
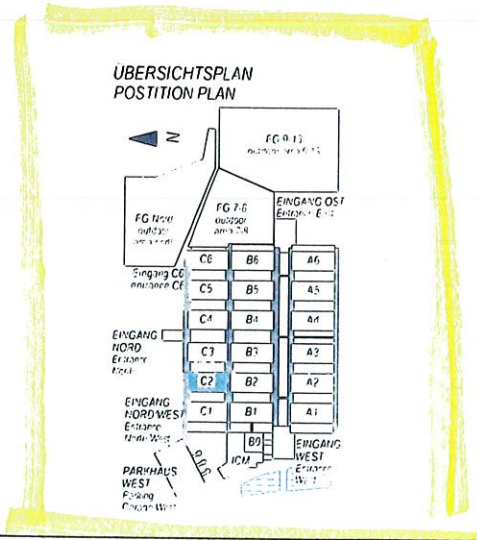


SCHNITT



- | | | | | |
|--|---|-------|---|---|
| Bestandsmauerwerk
Brickwork
(Halle B0 mit Holzverkleidung)
Halle B0 with wood wall paneling | Informationstand
Information stand | Info | Anschlussmöglichkeit für Gas DN 32 20 mbar
Gas connection, DN 32, 20 mbar | KT |
| Holzverkleidung
Wooden wall paneling | Spartenkanalnummer
Utility duct number | 24 | Anschlussmöglichkeit für Druckluft, DN 50/40 6 bar
Compressed air connection, DN 50/40, 6 bar | KL |
| Abhängpunkte (1 kN)
Suspension points (1 kN) | Spartenkanal
Utility duct | — | Anschlussmöglichkeit für Sprinklerbodenzulauf DN 50
In-floor sprinkler connection, DN 50 | — |
| Abfuhrhauben
Ventilation hood | Erste Hilfe
First aid | — | Wasserablauf, Abstand = 3.0m, DN 100/70
Water drain, Interval = 3.0 m, DN 100/70 | — |
| Lausprecher
Speaker | Sperflächen
Blocked Space | — | Wasserzulauf, Abstand = 3.0m, DN 25, 3.5 bar
Water supply, Interval = 3.0 m, DN 25, 3.5 bar | — |
| Lichtkuppeln
Skylight | Sperflächen (bedingt nutzbar)
Blocked Space (limited use only) | — | Beleuchtung, Lighting
Beleuchtung Halle B0, Lighting Hall B0 | 350 lux/qm
400 lux/qm |
| Dachträger
Roof girder | Vermiessbares Maß
Rentable dimension | 27.90 | Elektrerversorgung, Electricity | 200 W/qm |
| Info-Steile (B 2.75 / H 2.50)
Information pillar (2.75 v, 2.50 h) | Hydrant
hydrant (fire plug) | — | Staplerbelastung, Max. fork-lift load | 14 t/qm (140 kN/qm) |
| Info-Terminal
Information terminal | Schalttafel / Switch | ST | Zulässige Bodenbelastung, Max. floor load | 5 t/qm (50 kN/qm) |
| Telefon
Telephone | Hallen Telefon / Hall Telephone | HT | Zulässige Bodenbelastung Halle B0, Max. floor load Hall B0 | 2.5 t/qm (25 kN/qm) |
| Feuerlösch-Einrichtung
Fire extinguisher | FL | — | Bodenbelag Halle B0
Floor surface Hall B0 | Etche-Riegelparquet
Oak timber parquet |
| Elektro-Schaltkasten
Electrical control box | ELT | — | Zulässige Punktbelastung Halle B0 (Außenfläche 0.3 x 0.3 nicht
gültig für Spartenkanalabdeckung)
Max. Point load Hall B0 (bearing surface 30 x 30 cm, does not apply to
utility duct covers) | 8 t (80 kN) |



Planverfasser
Messe München **EXPO REAL**

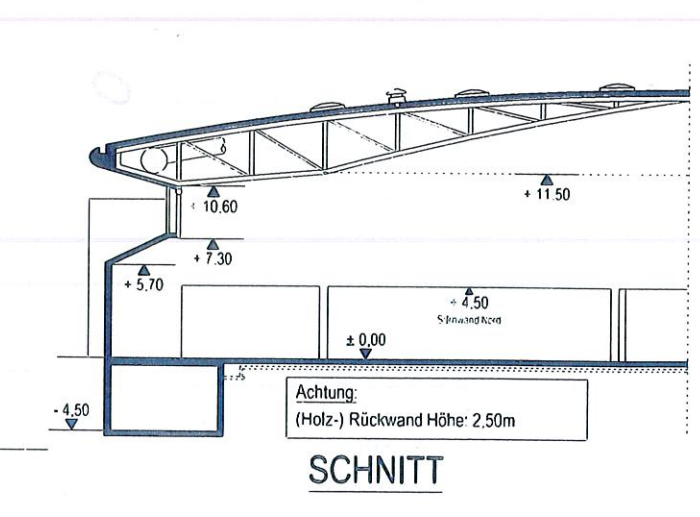
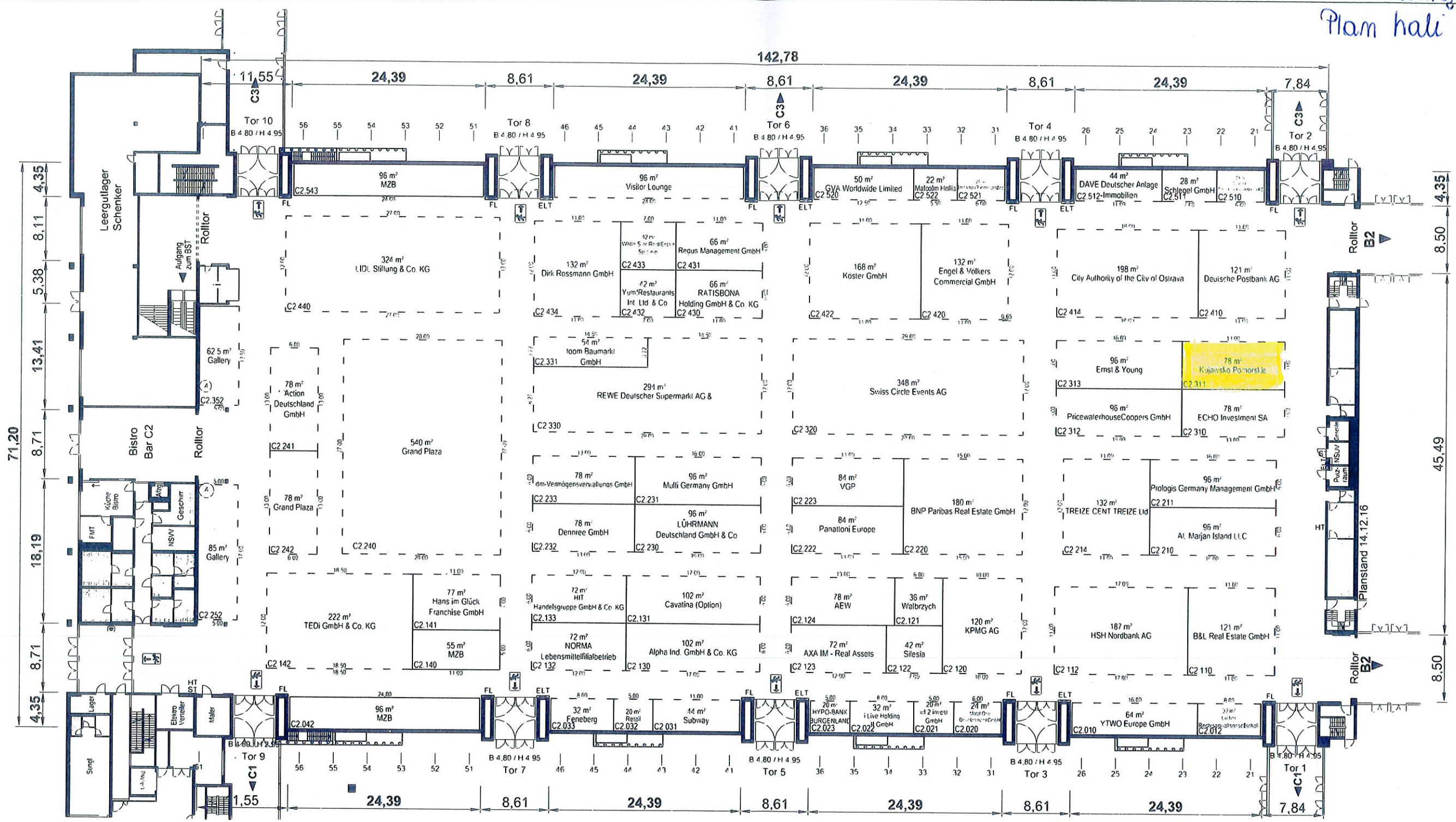
Messestand
D-81823 München
Tel
Fax
http://www.messe-muenchen.de

Projektleitung
Telefon
Technikteam
Telefon

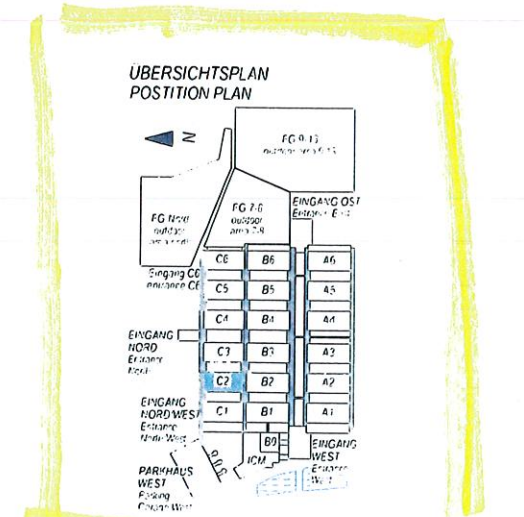
Veranstaltung
EXPO REAL 2018

Planinhalt
Vermietplan
Halle C2

Zeichnungs-Nr.	Titel	Datum	Name
	Bearbeitet		
	Gezeichnet		
	Signatur		
	Abgestimmt		



Bestandsmauerwerk	Brickwork	Informationstand	Information stand	Info	Anschlussmöglichkeit für Gas DN 32 20 mbar	Gas connection, DN 32, 20 mbar
Holzwerk (Halle B0 mit Holzverkleidung)	Wood paneling	Spartenkanalnummer	Utility duct number	24	Anschlussmöglichkeit für Druckluft, DN 50/40 6 bar	Compressed air connection, DN 50/40, 6 bar
Holzverkleidung	Wooden wall paneling	Spartenkanal	Utility duct	21	(Halle B0: DN 50/10 6 bar)	(Hall B0 DN 50/10, 6 bar)
Abhängpunkte (1 kN)	Suspension points (1 kN)	Erste Hilfe	First aid	HT	Anschlussmöglichkeit für Sprinklerbodenzulauf DN 50	In-floor sprinkler connection, DN 50
Abfuhrhauben	Ventilation hood	Sperflächen	Blocked Space	HT	Wasserablauf, Abstand = 3.0m, DN 100/70	Water supply, Interval = 3.0 m, DN 25, 3.5 bar
Lausprecher	Speaker	Sperflächen (bedingt nutzbar)	Blocked Space (limited use only)	HT	Wasserablauf, Abstand = 3.0m, DN 100/70	Water supply, Interval = 3.0 m, DN 25, 3.5 bar
Lichtkuppeln	Skylight	Vermietbares Maß	Rentable dimension	27.90	Beleuchtung, Lighting	Beleuchtung Halle B0
Dachträger	Roof girder	Hydrant	hydrant (fire plug)	HT	Elektrerversorgung	Electricity
Info-Steile (B 2 75 / H 2 50)	Information pillar (2.75 w, 2.50 h)	Schalttafel / Switch	Hallen Telefon / Hall Telephone	ST	Staplerbelastung	Max. fork lift load
Info-Terminal	Information terminal	HT			Zulässige Bodenbelastung	Max. floor load
Telefon	Telephone	HT			Zulässige Bodenbelastung Halle B0	Max. floor load Hall B0
Feuerlösch-Einrichtung	Fire extinguisher	HT			Bodenbelag Halle B0	Floor surface Hall B0
Elektro-Schaltkasten	Electrical control box	HT			Zulässige Punktbelastung Halle B0	Max. Point load Hall B0



Planverfasser
Messe München **EXPO REAL**

Messegeleände D-81823 München
Tel
Fax
http://www.messe-muenchen.de

Projektleitung
Telefon
Technikteam
Telefon

Veranstaltung
EXPO REAL 2018

Planinhalt
Vermietplan
Halle C2

Abgabe	Datum	Name
Bearbeitet		
Geprüft		
Signatur		
Abgestimmt		

Abgegeben am: Datum Name Plan Nr.