

Załącznik do uchwały Nr 29/1314/17
z dnia 20 lipca 2017 r.

Zarząd Województwa Kujawsko-Pomorskiego

**INFORMACJA PÓŁROCZNA
O ZADANIACH REALIZOWANYCH
W ZAKRESIE POLITYKI ROZWOJU REGIONALNEGO
WOJEWÓDZTWA KUJAWSKO-POMORSKIEGO**

Stan na koniec I półrocza 2017 r.

Spis treści

I.	ZADANIA REALIZOWANE PRZEZ ZARZĄD WOJEWÓDZTWA W ZAKRESIE POLITYKI REGIONALNEJ.....	4
1.	PLANOWANIE I REALIZACJA POLITYKI ROZWOJU REGIONALNEGO	4
1.1.	Realizacja <i>Strategii rozwoju województwa kujawsko-pomorskiego do roku 2020 – Plan modernizacji 2020+ (Strategii)</i> :	4
1.2.	Kontrakt Terytorialny dla Województwa Kujawsko-Pomorskiego.....	4
1.3.	Polityka Terytorialna	6
1.4.	Plan zagospodarowania przestrzennego województwa kujawsko-pomorskiego	8
2.	PROGRAMY ROZWOJU REALIZOWANE W WOJEWÓDZTWIE KUJAWSKO-POMORSKIM.....	9
2.1	Kujawsko-pomorski plan spójności komunikacji drogowej i kolejowej 2014-2020.....	9
2.2	Plan Zrównoważonego Rozwoju Publicznego Transportu Zbiorowego dla Województwa Kujawsko-Pomorskiego.....	10
2.3	Regionalna Strategia Innowacji Województwa Kujawsko-Pomorskiego na lata 2014-2020.....	11
2.4	Kujawsko-Pomorski Program Wspierania Rodziny na lata 2014-2022	11
2.5	Równe szanse. Program działania na rzecz osób niepełnosprawnych do 2020 roku.....	13
2.6	Kujawsko-Pomorski Program Badań Przesiewowych w Kierunku Tętniaka Aorty Brzuszej..	14
2.7	Program Wykrywania Zakazań WZW B i C w Województwie Kujawsko-Pomorskim	14
2.8	Program profilaktyki zakażeń pneumokokowych wśród dzieci w oparciu o szczepienia przeciwko pneumokokowym w województwie kujawsko-pomorskim	15
2.9	Program profilaktyki zakażeń pneumokokowych wśród osób dorosłych w oparciu o szczepienia przeciwko pneumokokowym w województwie kujawsko-pomorskim.....	17
2.10	Program Współpracy Samorządu Województwa Kujawsko-Pomorskiego Z Organizacjami Pozarządowymi na rok 2017.....	18
2.11	Strategia Polityki Społecznej Województwa Kujawsko-Pomorskiego do roku 2020	19
2.12	Kujawsko-Pomorski Program na Rzecz Ekonomii Społecznej do roku 2020.....	20
2.13	Regionalny Plan Działań na rzecz Zatrudnienia na rok 2017	20
2.14	Program Opieki nad Zabytkami Województwa Kujawsko-Pomorskiego na lata 2017-2020.....	21
3.	PROJEKTY SAMORZĄDU WOJEWÓDZTWA KUJAWSKO-POMORSKIEGO	22
3.1.	Projekty realizowane na rzecz Przedsiębiorczości	22
3.2.	Projekty realizowane w zakresie ochrony środowiska	22
3.3.	Projekty realizowane w zakresie promocji Województwa Kujawsko-Pomorskiego.....	23
3.4.	Projekty realizowane w zakresie zdrowia.....	25
3.5.	Projekty realizowane z zakresu edukacji	25
3.6.	Projekty Międzynarodowe.....	29
3.7.	Projekty z zakresu dróg.....	34
3.8.	Projekty z zakresu przeciwdziałania powodzi i melioracji.....	36
II.	PROGRAMY FINANSOWE ZE ŚRODKÓW UNII EUROPEJSKIEJ	38
1.	REGIONALNY PROGRAM OPERACYJNY WOJEWÓDZTWA KUJAWSKO-POMORSKIEGO NA LATA 2014-2020.....	38
1.1.	Informacja o stanie prac związanych z wdrażaniem Programu	38
1.2.	Wdrażanie RPO WK-P w zakresie EFRR	40
1.3.	Podsumowanie RPO WK-P 2014-2020.....	58
2.	PROGRAM ROZWOJU OBSZARÓW WIEJSKICH NA LATA 2014-2020	59
2.1.	Działania realizowane przez ARiMR	59
2.2.	Działania realizowane przez Departament Rozwoju Obszarów Wiejskich Urzędu Marszałkowskiego	82
3.	PROGRAM OPERACYJNY „RYBACTWO I MORZE” NA LATA 2014-2020.....	90

**STAN REALIZACJI ZADAŃ W ZAKRESIE
POLITYKI ROZWOJU REGIONALNEGO**

Materiał przygotowany przez Zarząd Województwa jako realizacja uchwały Sejmiku Województwa Kujawsko-Pomorskiego Nr XII/202/11 z dnia 26 września 2011 r. w sprawie zobowiązania Zarządu Województwa do przedstawienia okresowej informacji na temat stanu realizacji zadań w zakresie polityki rozwoju regionalnego Województwa Kujawsko-Pomorskiego. Niniejszy materiał opracowano w Departamencie Rozwoju Regionalnego w Wydziale Planowania Strategicznego i Przestrzennego w oparciu o dostępne dane pochodzące z następujących instytucji:

- Ministerstwo Rozwoju,
- Ministerstwo Rolnictwa i Rozwoju Wsi,
- Agencja Restrukturyzacji i Modernizacji Rolnictwa w Warszawie, Oddział Regionalny w Toruniu,
- Wojewódzki Urząd Pracy w Toruniu,
- Kujawsko-Pomorskie Biuro Planowania Przestrzennego i Regionalnego oraz z departamentów Urzędu Marszałkowskiego Województwa Kujawsko-Pomorskiego. Informacja dostępna jest na stronie internetowej <http://bip.kujawsko-pomorskie.pl/wdrazanie-polityki-spojnosci-unii-europejskiej-w-wojewodztwie-kujawsko-pomorskim-2016-rok/>

I. ZADANIA REALIZOWANE PRZEZ ZARZĄD WOJEWÓDZTWA W ZAKRESIE POLITYKI REGIONALNEJ

1. PLANOWANIE I REALIZACJA POLITYKI ROZWOJU REGIONALNEGO

1.1. Realizacja *Strategii rozwoju województwa kujawsko-pomorskiego do roku 2020 – Plan modernizacji 2020+ (Strategii)*:

- Opracowano *Raport z realizacji Strategii rozwoju województwa kujawsko-pomorskiego do roku 2020 – Plan modernizacji 2020+ w 2016 r.* Raport został przyjęty przez Zarząd Województwa Kujawsko-Pomorskiego i zaprezentowany na sesji Sejmiku Województwa Kujawsko-Pomorskiego.
- Zorganizowano posiedzenie Społeczno-Gospodarczej Rady ds. Modernizacji Regionu (1.03.2017), na którym m.in.: omawiano *Strategię na rzecz Odpowiedzialnego Rozwoju*, uwarunkowania kształtowania polityki regionalnej województwa kujawsko-pomorskiego wynikające ze *Strategii na rzecz Odpowiedzialnego Rozwoju*.
- Konsultowano/opracowywano projekty programów rozwoju, realizujących *Strategię* oraz brano udział w spotkaniach dotyczących założeń tych dokumentów, przygotowanych przez departamenty (*Kujawsko-Pomorski Program Rozwoju Edukacji, Program Opieki nad Zabytkami Województwa Kujawsko-Pomorskiego na lata 2017-2020, Regionalny Plan Działań na rzecz Zatrudnienia na rok 2017, Program Ochrony Środowiska dla Województwa Kujawsko-Pomorskiego na lata 2017-2020 z perspektywą na lata 2021-2024*).

Dodatkowe informacje:

Agnieszka Imiela

Departament Rozwoju Regionalnego

tel. 56 62 18 575

e-mail: a.imiela@kujawsko-pomorskie.pl

1.2. Kontrakt Terytorialny dla Województwa Kujawsko-Pomorskiego

Podpisany 13 listopada 2014 r. Kontrakt Terytorialny dla Województwa Kujawsko-Pomorskiego (dalej: KT) w I półroczu 2017 r. poddany został renegotjacji, o które wystąpiła Strona rządowa. Głównym celem zmiany KT było m.in. uelastycznienie wdrażania KT oraz wzmocnienie roli kultury w dokumencie oraz realnych przedsięwzięciach współfinansowanych z funduszy europejskich w ramach konkursu z działania 8.1 Ochrona dziedzictwa kulturowego i rozwój zasobów kultury POIŚ.

Renegocjacje KT zakończyły się podpisaniem Aneksu nr 2 do KT oraz załącznika 1b do KT. Podsumowując zmiany dokumentu wprowadzone ww. Aneksem:

1. Strona rządowa zgodziła się na:

a) Przeniesienie na listę przedsięwzięć podstawowych:

– szpitale wojewódzkie,

– stopień wodny „Ochrona przed wodami powodziowymi dolnego odcinka Wisły od Włocławka do jej ujścia do Zatoki – Stopień wodny poniżej Włocławka”,

– Przystań AZS w Toruniu

– Linie kolejowe 208 i 207

b) Dopisanie do listy przedsięwzięć warunkowych:

– Szpitala Bizziela z zastrzeżeniem, że jak będzie konkurs to uzyska wsparcie z właściwego programu krajowego

– linia 356 – „Rewitalizacja kolejowego ciągu komunikacyjnego Bydgoszcz – Kcynia – granica województwa”,

- Budowa hali gimnastyki sportowej w Bydgoszczy
- c) zmiany w warunkach realizacji przedsięwzięcia:
 - S-10: „Przedsięwzięcie wpisane do DI (poz. 26) do Strategii Rozwoju Transportu. W ramach prac projektowych rozważana będzie możliwość rozbudowy węzła Toruń Południe (tzw. węzeł Czerniewice) oraz węzła Toruń Podgórz (tzw. węzeł Kluczyki). Realizacja pod warunkiem dostępności środków oraz ujęcia w PBDK.”
 - inne porządkowe skreślenia, np. „po negocjacjach programów operacyjnych z KE”.
- 2. Strona rządowa nie zgodziła się na:
 - a) inny kurs niż 4,3310 PLN/EUR przy przeliczaniu wkładu własnego z budżetu państwa
 - b) Budowa obwodnicy łącznik dk 15 i 25 (II etap obwodnicy w ciągu drogi dK15) ocena MliB – trwają obecnie analizy związane z zakresem rzeczowym);
 - c) utrzymanie w treści KT sformułowań dotyczących „potencjalnych źródeł finansowania”
 - d) wpisanie wszystkich inwestycji ujętych w BiT-City II do załącznika 1b na tym etapie negocjacji. Uzgadnianie treści załącznika 1b może odbywać się poza uzgadnianiem protokołu i aneksu nr 2. Uzgodnienia treści załącznika 1b do KT prowadzi się z Ministerstwem Rozwoju bez angażowania Rady Ministrów i uruchamiania całej procedury negocjacyjnej.
- 3. Strona rządowa dodatkowo ustaliła:
 - a) przeanalizowane zostanie wpisanie Centrów Innowacyjnej Edukacji (CIE) do sieci Stref Odkrywania Wiedzy Aktywnej (SOWA)
 - b) ogłaszanie konkursów przy „minusach” na danej osi RPO („minusy” wynikają z przeliczeń kursowych) - w szczególnych przypadkach będzie możliwe wydanie zgody strony rządowej na zakontraktowanie środków w takiej sytuacji. (Z projektu protokołu: „Strona rządowa zadeklarowała podjęcie rozmów w ramach Rządu RP, tak aby w szczególnych przypadkach możliwe było wydanie zgody przez ministra właściwego do spraw rozwoju regionalnego i ministra właściwego do spraw finansów publicznych na zakontraktowanie środków w działaniu w ramach RPO pomimo przekroczenia limitu środków na osi”).
 - c) przy następnych negocjacjach podjęte zostaną tematy, które nie znalazły odzwierciedlenia w Aneksie nr 2 a były w Stanowisku Strony Samorządowej (kompleksowy przegląd, ocena i weryfikacja wszystkich przedsięwzięć umieszczonych w KT).

Natomiast Załącznik 1b do KT, zawierający przedsięwzięcia KT uzgodnione ze Stroną rządową pod względem rzeczowym, po długich negocjacjach ze Stroną rządową, zarówno Ministerstwem Rozwoju, jak i Ministerstwem Kultury i Dziedzictwa Narodowego zawarł następujące projekty:

1. w zakresie projektów składowych nowego przedsięwzięcia KT: Wsparcie obszaru kultury w województwie kujawsko-pomorskim poprzez realizację projektów infrastrukturalnych kluczowych dla rozwoju regionu i państwa, służących rozwojowi kultury i dziedzictwa kulturowego:
 - Muzeum Twierdzy Toruń – adaptacja budynku Koszar Bramy Chełmińskiej na cele muzealne,
 - Park Kultury - Rewitalizacja Młynów Rothera na Wyspie Młyńskiej w Bydgoszczy – etap I,
 - Odnowa substancji zabytkowej infrastruktury zespołu tężni jako przykład przemysłowej architektury służącej produkcji soli na ziemiach Królestwa Polskiego i jako element Kujawsko-Pomorskiego Solnego Parku Kulturowego w Ciechocinku,

- Utworzenie Kujawskiego Centrum Muzyki w Pałacu Wieniec – Remont, przebudowa i modernizacja istniejącego Zespołu Pałacowo-Parkowego w miejscowości Wieniec koło Włocławka wraz z infrastrukturą zewnętrzną i zagospodarowaniem terenu Parku,
- Młyn Kultury - Przebudowa, rozbudowa i zmiana sposobu użytkowania budynku magazynowego przy ul. Kościuszki 77 w Toruniu na budynek o funkcji użyteczności publicznej.

Powyższe projekty w trakcie oceny wniosków o dofinansowanie dostaną dodatkowe punkty za wpisanie do KT.

2) pozostałe projekty składowe przedsięwzięć KT:

- Toruńska starówka – ochrona i konserwacja dziedzictwa kulturowego UNESCO – etap II,
- Adaptacja budynków zlokalizowanych przy ul. W. Łokietka w Toruniu na potrzeby Centrum Nowoczesności Młyn Wiedzy, instytucji kultury prowadzącej innowacyjną edukację w regionie kujawsko-pomorskim – w ramach przedsięwzięcia: Centra Innowacyjnej Edukacji (w tym tzw. „Minikoperniki”).

Dodatkowe informacje:

Edyta Płaskonka -Pruszk

Departament Rozwoju Regionalnego

tel.: 56 62 18 525

e-mail: e.plaskonka@kujawsko-pomorskie.pl

1.3. Polityka Terytorialna

W ramach realizacji zadań związanych z polityką terytorialną na pierwszym poziomie (**Zintegrowane Inwestycje Terytorialne**) w dniu 27 stycznia 2017 r. po dokonanej identyfikacji i weryfikacji 6 projektów w ramach Poddziałania 3.5.2 Zrównoważona mobilność miejska i promowanie strategii niskoemisyjnych w ramach ZIT zgłoszono je do wykazu projektów pozakonkursowych stanowiących Załącznik nr 5 do Szczegółowego Opisu Osi Priorytetowych RPO WK-P na lata 2014-2020.

W miesiącu kwietniu 2017 r. dokonano weryfikacji zaktualizowanych fiszek projektowych ZIT BTOF realizowanych w formule pozakonkursowej przekazanych przez IP. Wnioski z analizy fiszek zostały przekazane pismem z dnia 16 maja 2017 r.

Zgodnie z zaleceniami Instytucji Zarządzającej RPO dotyczącymi zaopiniowanej Strategii ZIT w dniu 7 grudnia 2016 r. Instytucja Pośrednicząca ZIT BTOF, dostosowała zapisy w Strategii ZIT BTOF do uwag technicznych i redakcyjnych jak również do zaktualizowanej wersji SzOOP i w dniu 30 maja 2017 r. przekazała zaktualizowaną Strategię ZIT celem ponownego zaopiniowania przez IZ.

Wprowadzono również zmiany do fiszek projektowych realizowanych w trybie pozakonkursowym. W chwili obecnej trwa weryfikacja Strategii ZIT. Podjęte działania wymagają ze strony IZ RPO WK-P przeprowadzenia ponownej identyfikacji projektów realizowanych w trybie pozakonkursowym w celu umożliwienia zaktualizowania załącznika nr 5 do SZOOP.

W ramach realizacji zadań związanych z drugim i trzecim poziomem polityki terytorialnej (**Obszary Rozwoju Społeczno-Gospodarczego i Obszary Strategicznej Interwencji**) w wyniku pojawiających się rozbieżności zapisów Strategii z Opiniami przyjętymi przez Zarząd Województwa Kujawsko-Pomorskiego, a także rozstrzygnięcie czterech konkursów dedykowanych polityce terytorialnej (Poddziałanie 8.4.2 Rozwój usług opieki nad dziećmi w wieku do lat, Poddziałanie 9.2.1 Aktywne włączenie społeczne, Działanie 3.3. Efektywność energetyczna w sektorze publicznym i mieszkaniowym, Działanie 3.3. Efektywność energetyczna w sektorze publicznym i mieszkaniowym) w dniu

3 stycznia 2017 r. drogą mailową przesłano informację z prośbą do jednostek zajmujących się Strategiami OSI i ORSG o dostosowanie zapisów Strategii (w szczególności lista podstawowa w Strategii) do przyjętych przez Zarząd Opinii (Działanie 3.3, Poddziałanie 8.4.2, Poddziałanie 9.2.1) jak również o aktualizację zapisów Strategii pod kątem informacji zawartych we wnioskach o dofinansowanie zakwalifikowanych do wsparcia. Obligatoryjny termin nadsyłania Strategii wyznaczony został na 16 stycznia 2017 r., jednakże w związku z licznymi zapytaniem oraz prośbami o wydłużenie czasu niezbędnego do naniesienia zmian oraz zatwierdzenia ich przez Komitety Sterujące termin ten został przesunięty do dnia 19 stycznia 2017 r. Po dokonaniu pełnej analizy w dniu 12 kwietnia 2017 r. Zarząd Województwa Kujawsko-Pomorskiego przyjął opinie aktualizujące do Strategii OSI i ORSG. Przyjęte opinie nie obejmują obszaru działań rewitalizacyjnych oraz przedsięwzięć związanych z oświetleniem ulicznym.

W związku z koniecznością dokonywania monitoringu z realizacji Strategii ORSG i OSI w dniu 22 grudnia 2016 r. do Sygnatariuszy Porozumienia OSI i ORSG przesłano wzór Sprawozdania z realizacji Strategii ORSG/OSI oraz dwie tabele monitorujące realizację Strategii ORSG/OSI z prośbą o ich uzupełnienie w zakresie projektów, które otrzymały dofinansowanie oraz w zakresie wniosków o dofinansowanie, które są w trakcie oceny w ramach polityki terytorialnej oraz przesłanie do dnia 17 stycznia 2017 r. W wyniku analizy stwierdzono rozbieżności pomiędzy stanem faktycznym a zawartymi informacjami w nadesłanych sprawozdaniach.

W miesiącu maju br. przeprowadzono analizę pod kątem wykorzystania środków EFS w ramach polityki terytorialnej. Informacje związane z wolnymi środkami na realizację przedsięwzięć z EFS zostały przekazane do OSI i ORSG celem ustosunkowania się w kwestii wykorzystania bądź też nie pozostałej alokacji EFS.

W odpowiedzi na pismo IZ w zakresie wykorzystania środków Europejskiego Funduszu Społecznego, wszystkie OSI i ORSG przekazały wykaz potrzeb w zakresie działań z EFS. Wstępna analiza przekazanych materiałów wykazała znaczne przekroczenia w ramach PI 9iv oraz PI 10i.

Informacja o podjętej decyzji przez poszczególne OSI i ORSG zostanie przedstawiona Zarządowi Województwa Kujawsko-Pomorskiego. W przypadku braku zainteresowania niewykorzystaną alokacją EFS dedykowaną polityce terytorialnej kwestię ewentualnego przesunięcia tych środków poza politykę terytorialną podda się pod decyzję Zarządowi WK-P.

W ramach realizowanego przez Województwo działania polegającego na przekazaniu gminom województwa kujawsko-pomorskiego dotacji na przygotowanie **programów rewitalizacji**, rozstrzygnięto nabór wniosków w ramach II edycji Konkursu dotacji na przygotowanie lub aktualizację programów rewitalizacji w ramach Programu Operacyjnego Pomoc Techniczna na lata 2014-2020. Uchwałą nr 15/668/17 z dnia 19 kwietnia 2017 r. Zarząd Województwa zatwierdził listy projektów do przyznania dotacji w II edycji Konkursu dotacji. Do dofinansowania zostało zakwalifikowanych 50 wniosków o dotację złożonych przez gminy, co łącznie z 51 wnioskami zakwalifikowanymi do dofinansowania w ramach I edycji Konkursu, daje liczbę 101 gmin, które mogą skorzystać z refundacji wydatków poniesionych w związku z przygotowaniem programu rewitalizacji. W dniu 30 maja 2017 r. podpisano umowy z 50 gminami, na przekazanie dotacji o łącznej wartości 1 481 525,59 PLN.

Do końca czerwca 2017 r., 7 gminom, na podstawie 8 wniosków o płatność, wypłacono częściową refundację wydatków poniesionych w związku z przygotowaniem programów rewitalizacji, na łączną kwotę 117 668,12 PLN.

Do Urzędu Marszałkowskiego spłynęło łącznie 36 sprawozdań końcowych z realizacji projektów wraz z wnioskami o płatność, których akceptacja jest uzależniona od uzyskania pozytywnej oceny przez programy rewitalizacji opracowane w ramach realizacji projektu.

Spośród gmin będących w trakcie realizacji projektów, 20 zaplanowało lub zwróciło się z prośbą o wydłużenie terminu realizacji działań do końca okresu kwalifikowalności określonego w ramach Konkursu na 31 października 2017 r.

W okresie do 29 czerwca 2017 r. do Biura Polityki Terytorialnej wpłynęły 64 Programy Rewitalizacji. W przypadku 55 dokumentów trwa proces oceny merytorycznej. 2 Programy na mocy Uchwały Zarządu nr 25/1163/17 z dnia 27 czerwca br. zostały wpisane do Wykazu programów rewitalizacji Województwa Kujawsko-Pomorskiego. Uchyleniu przez władze gmin uległo 5 programów, 2 natomiast zostały odrzucone wskutek niedotrzymania terminu dokonania poprawy, który zgodnie z Regulaminem wpisu do wykazu programów rewitalizacji WK-P wynosi 30 dni.

Dodatkowe informacje:

Ewa Sak

Departament Rozwoju Regionalnego

tel. 56 62 18 595

e-mail: e.sak@kujawsko-pomorskie.pl

1.4. Plan zagospodarowania przestrzennego województwa kujawsko-pomorskiego

W ramach prac nad planem zagospodarowania przestrzennego województwa kujawsko-pomorskiego wynikających z uchwały Nr LIV/823/14 Sejmiku Województwa Kujawsko-Pomorskiego z dnia 27 października 2014 r. o przystąpieniu do sporządzenia planu zagospodarowania przestrzennego województwa kujawsko-pomorskiego zakończono etap prac polegający na określeniu celów, zasad i koncepcji zagospodarowania przestrzennego. Elementy te określono zarówno dla obszaru całego województwa jak i miejskiego obszaru funkcjonalnego ośrodków wojewódzkich Bydgoszczy i Torunia.

Obecnie trwają prace nad ukończeniem kolejnego etapu, tj. określenia kierunków polityki przestrzennej województwa.

Dodatkowe informacje:

Katarzyna Podlaska-Krzywiec

Kierownik Zespołu Analiz i Studiów

Kujawsko-Pomorskie Biuro Planowania Przestrzennego i Regionalnego we Włocławku

tel. 54 23 15 518

e-mail: zas@biuro-planowania.pl; wloclawek@biuro-planowania.pl

2. PROGRAMY ROZWOJU REALIZOWANE W WOJEWÓDZTWIE KUJAWSKO-POMORSKIM

2.1 Kujawsko-pomorski plan spójności komunikacji drogowej i kolejowej 2014-2020

Nadzór nad wdrażaniem: Departament Infrastruktury Drogowej i Bezpieczeństwa Ruchu, Departament Nadzoru Właścicielskiego, Rozwoju Gospodarczego i Transportu

Realizacja: Departament Infrastruktury Drogowej i Bezpieczeństwa Ruchu, Departament Nadzoru Właścicielskiego, Rozwoju Gospodarczego i Transportu, Departament Rozwoju Regionalnego, Kujawsko-Pomorskie Biuro Planowania Przestrzennego i Regionalnego, Zarząd Dróg Wojewódzkich.

Podstawa prawna realizacji: uchwała Nr 30/1167/16 Zarządu Województwa Kujawsko-Pomorskiego z dnia 27 lipca 2016 r. zmieniająca uchwałę w sprawie przyjęcia *Kujawsko-pomorskiego planu spójności komunikacji drogowej i kolejowej 2014-2020*.

Okres realizacji: 2014-2020 r.

Cel główny programu: poprawa spójności transportowej województwa kujawsko-pomorskiego

Stan realizacji:

Drogi:

Realizacja *Kujawsko-pomorskiego planu spójności komunikacji drogowej i kolejowej 2014-2020* w obszarze dróg wojewódzkich:

Grupa 1 (odcinki dróg wg tab. 22):

- nastąpiło podpisanie umów na realizację przebudowy i rozbudowy dróg wojewódzkich nr: 251, 548, 559, 265; obecnie na tych drogach prowadzone są w terenie roboty budowlane,
- w trakcie postępowania przetargowego na roboty budowlane znajduje się przebudowa/rozbudowa drogi wojewódzkiej nr 240,
- w trakcie opracowania Programu Funkcjonalno-Użytkowego oraz Studium wykonalności z wnioskiem o dofinansowanie znajdują się drogi wojewódzkie nr: 269, 270 i 563,
- w trakcie postępowania przetargowego na opracowanie Programu Funkcjonalno-Użytkowego wraz z uzyskaniem decyzji środowiskowej i Studium Wykonalności z wnioskiem o dofinansowanie znajdują się drogi wojewódzkie nr: 534 i 254,
- w trakcie przygotowania postępowania przetargowego na program Funkcjonalno-Użytkowy z uzyskaniem/zmianą decyzji środowiskowej i Studium Wykonalności z wnioskiem o dofinansowanie znajdują się drogi wojewódzkie nr: 266 i 241,
- w trakcie przygotowania do etapowej realizacji zadania w oparciu o częściową zmianę projektu znajduje się droga wojewódzka nr 255

Grupa 3 (tab. 22):

- opracowane są dokumentacje projektowe na przebudowę 13 odcinków dróg wojewódzkich o długości ponad 36 km,
- w trakcie opracowania oraz przygotowania (postępowanie przetargowe w oparciu o PZP) dokumentacji projektowych dla przebudowy znajduje się 26 odcinków dróg wojewódzkich o długości blisko 285 km,
- opracowano oraz znajduje się w trakcie opracowania siłami własnymi przez Rejony Dróg Wojewódzkich 7 dokumentacji projektowych dla odcinków dróg wojewódzkich długości ponad 56 km,
- w bieżącym roku planuje się realizację (roboty budowlane) 4 odcinków dróg wojewódzkich nr: 556, 546, 554 oraz 241/242 o długości ponad 13,5 km.

Ponadto trwają prace nad opracowaniem dokumentacji projektowej na budowę obwodnicy Tucholi oraz przeprawy promowej przez rz. Wisłę w Solcu Kujawskim. Trwa otwarty konkurs na przebudowę i rozbudowę dróg wojewódzkich w miastach prezydenckich. Zakończył

się pierwszy nabór wniosków na przebudowę i rozbudowę dróg lokalnych (gminnych i powiatowych). Z uwagi jednak na fakt, iż pula środków przeznaczonych na przebudowę i rozbudowę dróg lokalnych nie została wyczerpana, ogłoszono kolejny konkurs.

Kolej:

PKP PLK S.A. złożyły trzy fiszki projektowe dla zadań:

- prace na linii kolejowej nr 208 na odcinku Grudziądz – Tuchola – granica województwa,
- rewitalizacja linii kolejowej nr 207 na odcinku Toruń Wschodni – Chełmża,
- rewitalizacja linii kolejowej nr 208 i 33 na odcinku Grudziądz – Brodnica.

Obecnie są prowadzone prace przygotowawcze zmierzające do opracowania niezbędnej dokumentacji ww. projektów. PLK S.A w lutym 2017 r. opracowały SIWZ dla przetargu nieograniczonego na opracowanie dokumentacji przedprojektowej dla projektu *Poprawa stanu infrastruktury do obsługi pasażerów* w ramach RPO WK-P 2014-2020. PLK S.A ogłosiły postępowanie przetargowe w dniu 28 kwietnia 2017 r. (nr postępowania: 6060/ICZ7/05328/03347/17/P). W III kwartale 2017 r. w ramach RPO WK-P zostanie ogłoszony konkurs na realizację punktów kolejowej odprawy pasażerskiej. Realizacja projektu zakupu autobusów jest uzależniona od kształtu ustawy o publicznym transporcie zbiorowym – obecnie trwają prace legislacyjne nad zmianą przepisów.

Źródła finansowania: RPO WK-P 2014-2020, budżet województwa.

Dodatkowe informacje:

Justyna Gostkowska-Kunert

Departament Rozwoju Regionalnego

tel.: 56 62 18 525

e-mail: j.gostkowska@kujawsko-pomorskie.pl

2.2 Plan Zrównoważonego Rozwoju Publicznego Transportu Zbiorowego dla Województwa Kujawsko-Pomorskiego

Nadzór nad wdrażaniem: Departament Nadzoru Właścicielskiego, Rozwoju Gospodarczego i Transportu

Realizacja: Departament Nadzoru Właścicielskiego, Rozwoju Gospodarczego i Transportu

Podstawa prawna realizacji: uchwała Nr LIII/814/14 Sejmiku Województwa Kujawsko-Pomorskiego z dnia 29 września 2014 r. w sprawie uchwalenia *Planu zrównoważonego rozwoju publicznego transportu zbiorowego dla Województwa Kujawsko-Pomorskiego*

Okres realizacji: 2014-2025

Cel główny programu: realizacja zadań Samorządu Województwa jako organizatora wojewódzkich przewozów pasażerskich

Stan realizacji: Województwo Kujawsko-Pomorskie pełni rolę organizatora wojewódzkich przewozów pasażerskich w transporcie kolejowym. Natomiast wykonywanie zadań organizatora wojewódzkich przewozów pasażerskich w transporcie autobusowym będzie możliwe po wejściu w życie odpowiednich przepisów ustawy o publicznym transporcie zbiorowym. Monitorowanie zadań związanych z funkcjonowaniem publicznego transportu zbiorowego w ramach zarządzania wojewódzkimi przewozami pasażerskimi odbywa się zgodnie z przyjętymi w *Planie Transportowym* założeniami. Plan finansowy realizowany jest zgodnie z założeniami ujętymi m.in. w *Wieloletniej Prognozie Finansowej Województwa Kujawsko-Pomorskiego*. W ramach realizacji *Planu Transportowego*, Samorząd Województwa organizuje wszystkie założone w planie transportowym kolejowe połączenia na liniach komunikacyjnych i zamierza je utrzymać w kolejnych latach przy zachowaniu zbliżonej wielkości pracy eksploatacyjnej. Ponadto w ramach połączeń stykowych realizowane są kursy pociągów na odcinkach stycznych z województwami: mazowieckim, warmińsko-mazurskim, pomorskim, łódzkim i wielkopolskim. Obecnie zawarte umowy z operatorami kolejowymi obowiązują do 2020 roku. Dla połączeń kolejowych stykowych z województwem mazowieckim i pomorskim zawarto

w 2015 roku pięcioletnie porozumienia regulujące zasady wzajemnego finansowania przewozów. W ramach wdrażania jednolitych taryf przewozowych od 13 grudnia 2015 roku na wszystkich połączeniach kolejowych w województwie obowiązuje taryfa kujawsko-pomorska.
Źródła finansowania: środki własne samorządu, środki zewnętrzne (w przypadku przedsięwzięć inwestycyjnych).

Dodatkowe informacje:

Beata Madalińska-Dul

Departament Nadzoru Właścicielskiego, Rozwoju Gospodarczego i Transportu

tel.: 56 62 18 399

e-mail: b.dul@kujawsko-pomorskie.pl

2.3 Regionalna Strategia Innowacji Województwa Kujawsko-Pomorskiego na lata 2014-2020

Nadzór nad wdrażaniem: Departament Nadzoru Właścicielskiego, Rozwoju Gospodarczego i Transportu

Realizacja: Departament Nadzoru Właścicielskiego, Rozwoju Gospodarczego i Transportu

Podstawa prawna realizacji: uchwała Nr 2/14/15 Zarządu Województwa Kujawsko-Pomorskiego z dnia 14 stycznia 2015 r. w sprawie przyjęcia *Regionalnej Strategii Innowacji Województwa Kujawsko-Pomorskiego na lata 2014-2020*

Okres realizacji: 2014-2020

Cel główny programu: dynamiczny wzrost innowacyjności regionu

Stan realizacji: wdrażanie Planu działań – stanowiącego Załącznik nr 3 do RSI

Źródła finansowania:

- fundusze pomocowe będące w gestii regionu (Regionalny Program Operacyjny WK-P 2014-2020),
- środki prywatne, przede wszystkim środki beneficjentów otrzymujących pomoc publiczną, stanowiące wkład własny do projektów,
- środki budżetowe Województwa Kujawsko-Pomorskiego,
- środki pomocowe będące w gestii administracji rządowej,
- krajowe (centralne) środki budżetowe pochodzące z budżetu na rozwój nauki, edukacji i szkolnictwa wyższego, będące w gestii ministerstw oraz agencji/podmiotów specjalnie powołanych bądź upoważnionych do dystrybucji środków związanych z innowacyjnością,
- inne środki, np. Programy Ramowe UE, lub inne międzynarodowe programy ukierunkowane na wsparcie innowacyjności.

Dodatkowe informacje:

Magdalena Dobrogoszcz

Departament Nadzoru Właścicielskiego, Rozwoju Gospodarczego i Transportu

tel.: 56 62 18 508

e-mail: m.dobrogoszcz@kujawsko-pomorskie.pl

2.4 Kujawsko-Pomorski Program Wspierania Rodziny na lata 2014-2022

Nadzór nad wdrażaniem: Departament Spraw Społecznych, Wdrażania Europejskiego Funduszu Społecznego i Zdrowia

Realizacja: Departament Spraw Społecznych, Wdrażania Europejskiego Funduszu Społecznego i Zdrowia

Podstawa prawna realizacji: uchwała Nr 26/902/14 Zarządu Województwa Kujawsko-Pomorskiego z dnia 25 czerwca 2014 r. w sprawie przyjęcia *Kujawsko-Pomorskiego Programu Wspierania Rodziny na lata 2014-2022*

Okres realizacji: 2014-2022

Cel główny programu: poprawa jakości życia i funkcjonowania rodzin w województwie kujawsko-pomorskim poprzez stworzenie systemu wsparcia rodziny

Stan realizacji:

- organizacja cyklu 5 dwudniowych szkoleń skierowanych do asystentów rodziny, pracowników socjalnych, pedagogów pn.: *Coaching rodzinny – techniki i narzędzia wsparcia systemu rodzinnego*,
- realizacja audycji telewizyjnych pn. *Czas na interwencje* składających się z 6 odcinków poruszających problemy społeczne jak: niepełnosprawność, przeciwdziałanie przemocy czy wsparcie rodzin w zależności od nasilenia problemów opiekuńczo-wychowawczych oraz ich emisja na antenie pasma regionalnego TVP Bydgoszcz. W I półroczu 2017 roku zrealizowano 4 odcinki: 20.03.2017 r. – „Rodzicielstwo bez barier”; 03.04.2017 r. – „Zagrożenia związane ze starością i wartość solidarności międzypokoleniowej”; 15.05.2017 r. – „Zagrożenia dla rodziny i możliwości jej wspierania przez instytucje”; 29.05.2017 r. – „Wczesne wspomaganie dziecka z niepełnosprawnością”,
- konkurs *Mój ojciec – dobrze być razem* dla dzieci i młodzieży na pracę pisemną na temat pozytywnej roli ojca w relacji z dzieckiem. Cele konkursu to zaprezentowanie: pozytywnego wizerunku ojcostwa i ojca widzianego z perspektywy dziecka, propagowanie wspólnego spędzania czasu i uczestnictwa ojców w życiu dzieci, kreowanie wartości prorodzinnych. Na tegoroczną edycję konkursu wpłynęło 20 prac, nagrody przyznano w 2 kategoriach: szkoły gimnazjalne i szkoły ponadgimnazjalne, w każdej kategorii były to 3 nagrody, ponadto wyróżnione zostały jeszcze 2 prace.
- liczba ogłoszonych przez samorząd województwa konkursów ofert dla NGO na dofinansowanie działań wspierających rodziny: 5, wysokość środków przeznaczonych na dofinansowanie działań wspierających rodziny w ramach tych 5 konkursów ofert to 1 050 000,00 PLN (w tym tryb pozakonkursowy 70 000,00 PLN).
- ogłoszono konkurs pod nazwą *Kujawsko-Pomorska firma przyjazna rodzinie*, przyjęty uchwałą Nr 21/950/17 przez Zarząd Województwa Kujawsko-Pomorskiego z dnia 31 maja 2017 r. W I półroczu 2017 roku rozpowszechniono informację o konkursie, wnioski można składać do 15 września br.
- organizacja spotkań Wojewódzkiej Rady ds. Polityki Senioralnej – powołanej uchwałą nr 40/1347/14 Zarządu Województwa Kujawsko-Pomorskiego z dnia 1 października 2014 r. oraz zarządzeniem Nr 63/2014 Marszałka Województwa Kujawsko-Pomorskiego z dnia 7 listopada 2014 r. odbyły się w tym okresie 2 posiedzenia: 26 kwietnia i 12 czerwca. Oba posiedzenia były posiedzeniami wyjazdowymi, pierwsze (na zaproszenie Pana Marcina Zajączkowskiego - Prezesa Zarządu Przedsiębiorstwa Uzdrowisko Ciechocinek S.A.) odbyło się w Ciechocinku, a drugie (na zaproszenie Pani Wioletty Plewy - Prezes Spółdzielni Socjalnej Nasz Dom) w Bydgoszczy,
- 24 stycznia 2017 r. odbyło się seminarium nt. nowych możliwości i form współpracy w działalności na rzecz seniorów. Zaproszeni goście, reprezentujący środowisko seniorów z całego regionu, w tym przedstawiciele Rad Seniorów, mieli okazję wysłuchać prelekcji dotyczących doświadczeń w opiece nad seniorami w Polsce i w Portugalii,
- prowadzenie działalności statutowej (postępowań adopcyjnych, szkolenia dla kandydatów na rodziców adopcyjnych, szkolenia dla kandydatów do rodzin zastępczych oraz działalności informacyjno-promocyjnej idei rodzicielstwa zastępczego) przez Kujawsko-Pomorski Ośrodek Adopcyjny w Toruniu według przyjętego harmonogramu rocznego.
- Zarząd Województwa Kujawsko-Pomorskiego uchwałą Nr 48/1625a/14 w dniu 18 listopada 2014 r. ogłosił otwarty konkurs ofert nr 1/2015 na wykonywanie zadań publicznych związanych z realizacją zadań zleconych Samorządu Województwa w latach 2015-2019 w zakresie wspierania rodziny i systemu pieczy zastępczej pn.: Wspieranie działań w zakresie opieki adopcyjno-wychowawczej. 30 grudnia 2014 r. konkurs został rozstrzygnięty uchwałą Nr 4/113/14 Zarządu Województwa Kujawsko-Pomorskiego.

Na otwarty konkurs ofert wpłynęły 2 oferty: Ośrodka Adopcyjnego Caritas Diecezji Bydgoskiej im. Św. Jana Pawła II w Bydgoszczy oraz Diecezjalnego Ośrodka Adopcyjno-Opiekuńczego w Toruniu. Na 2017 rok na realizację tego zadania zaplanowano 138 980,00 PLN.

Źródła finansowania:

- środki własne budżetu województwa ustalane rokrocznie w ramach uchwały budżetowej na każdy kolejny rok realizacji Programu,
- środki pozyskane w ramach istniejących możliwości przez finansowe instrumenty polityki strukturalnej realizowanej przez UE,
- środki pozyskane z budżetu państwa w ramach dotacji celowej z budżetu państwa na realizację zadań zleconych (adopcje, ogólnopolska karta dużej rodziny).

Dodatkowe informacje:

Jacek Habant

Departament Spraw Społecznych, Wdrażania Europejskiego Funduszu Społecznego i Zdrowia

Tel.: 56 652 1810

e-mail: j.habant@kujawsko-pomorskie.pl

2.5 Równe szanse. Program działania na rzecz osób niepełnosprawnych do 2020 roku

Nadzór nad wdrażaniem: Departament Spraw Społecznych, Wdrażania Europejskiego Funduszu Społecznego i Zdrowia

Realizacja: Departament Spraw Społecznych, Wdrażania Europejskiego Funduszu Społecznego i Zdrowia

Podstawa prawna realizacji: uchwała Nr 45/1376/12 Zarządu Województwa Kujawsko-Pomorskiego z dnia 7 listopada 2012 r. w sprawie przyjęcia programu wojewódzkiego *Równe szanse. Program działania na rzecz osób niepełnosprawnych*.

Okres realizacji: do 2020 roku

Cel główny programu: wyrównywanie szans osób niepełnosprawnych, przeciwdziałanie wykluczeniu społecznemu oraz zwiększenie ich aktywności zawodowej w województwie kujawsko-pomorskim.

Stan realizacji: zgodnie z założeniami programu wojewódzkiego. W I półroczu 2017 r. wybrane wskaźniki monitorowania programu osiągnęły poniższe wartości:

- liczba przeprowadzonych kampanii informacyjnych w ramach zadań zleconych: 1
- liczba opracowanych materiałów promocyjno-informacyjnych oraz wydanych publikacji: 4
- liczba osób niepełnosprawnych jako beneficjentów realizowanych zadań w zakresie rehabilitacji zawodowej i społecznej: 4089
- liczba przeprowadzonych szkoleń/kursów/warsztatów dla osób niepełnosprawnych w ramach zadań zleconych: 1
- liczba osób niepełnosprawnych biorąca udział w szkoleniach/kursach/warsztatach: 30
- liczba osób niepełnosprawnych korzystająca z poradnictwa psychologicznego/społeczno-prawnego: 120
- liczba placówek edukacyjnych, które dzięki utrzymanemu dofinansowaniu zostały przystosowane do potrzeb osób niepełnosprawnych: 2
- liczba osób niepełnosprawnych zatrudniona w ZAZ: 349
- liczba zorganizowanych imprez w ramach zadań zleconych organizacjom: 8
- liczba osób niepełnosprawnych uczestnicząca w imprezach: 715
- liczba dzieci niepełnosprawnych biorąca udział we wczesnym wspomaganie rozwoju w ramach zadań zleconych: 163.

Coroczne sprawozdania z realizacji programu prezentowane są po zakończeniu danego roku na Zarządzie Województwa Kujawsko-Pomorskiego.

Źródła finansowania: Państwowy Fundusz Rehabilitacji Osób Niepełnosprawnych oraz budżet województwa kujawsko-pomorskiego.

Dodatkowe informacje:

Maria Dreszer

Departament Spraw Społecznych, Wdrażania Europejskiego Funduszu Społecznego i Zdrowia

tel.: 56 656 10 32; 602 766 062

e-mail: m.dreszer@kujawsko-pomorskie.pl

2.6 Kujawsko-Pomorski Program Badań Przesiewowych w Kierunku Tętniaka Aorty Brzuszej

Nadzór nad wdrażaniem: Departament Spraw Społecznych, Wdrażania Europejskiego Funduszu Społecznego i Zdrowia

Realizacja: podmioty prowadzące działalność leczniczą wybrane w drodze konkursu ofert:

- Przychodnia Lekarska RODZINNA Jerzy Krajewski Sp. j. w Koronowie,
- Specjalistyczny Szpital Miejski m. M. Kopernika w Toruniu,
- Regionalny Szpital Specjalistyczny im. dra W. Biegańskiego w Grudziądzu,
- Samodzielny Publiczny Zespół Przychodni Specjalistycznych we Włocławku Wojewódzki Szpital Specjalistyczny im. bł. ks. Jerzego Popiełuszki we Włocławku.

Podstawa prawna realizacji: uchwała Nr 3/57/17 Zarządu Województwa Kujawsko-Pomorskiego z dnia 25 stycznia 2017 r. w sprawie przyjęcia do realizacji w 2017 roku programu polityki zdrowotnej pn. *Kujawsko-Pomorski Program Badań Przesiewowych w Kierunku Tętniaka Aorty Brzuszej*.

Okres realizacji: 2017 r.

Cele programu:

- zmniejszenie śmiertelności związanej z pękniętym tętniakiem aorty brzusznej,
- zwiększenie wczesnej wykrywalności tętniaka aorty brzusznej,
- zmniejszenie śmiertelności związanej z operacją naprawczą tętniaka aorty brzusznej,
- zwiększenie wiedzy mieszkańców regionu na temat tętniaka aorty brzusznej i czynników ryzyka, ze szczególnym uwzględnieniem palenia tytoniu,
- zwiększenie wiedzy lekarzy podstawowej opieki zdrowotnej na temat tętniaka aorty brzusznej, czynników ryzyka, wczesnego wykrywania i leczenia.

Stan realizacji: w ramach realizacji programu w 2017 r.:

- ogłoszono konkurs ofert na wybór realizatorów programu w zakresie przeprowadzenia badań przesiewowych (USG aorty brzusznej),
- dokonano wyboru realizatorów programu w zakresie przeprowadzenia badań przesiewowych (USG aorty brzusznej),
- przygotowano umowy dotacyjne z realizatorami.

Źródła finansowania: budżet województwa.

Dodatkowe informacje:

Małgorzata Leźnicka

Departament Spraw Społecznych, Wdrażania Europejskiego Funduszu Społecznego i Zdrowia

tel.: 56 652 18 17

e-mail: m.leznicka@kujawsko-pomorskie.pl

2.7 Program Wykrywania Zakażeń WZW B i C w Województwie Kujawsko-Pomorskim

Nadzór nad wdrażaniem: Departament Spraw Społecznych, Wdrażania Europejskiego Funduszu Społecznego i Zdrowia

Realizacja: podmioty prowadzące działalność leczniczą wybrane w drodze konkursów ofert:

- DIAGNOSTYKA Sp. z o.o. w Krakowie,
- „LABORATORIUM” Przygoda Grupa ALAB w Płocku,

- Regionalny Szpital Specjalistyczny im. dr. W. Biegańskiego w Grudziądzu,
- SP ZOZ w Rypinie,
- Wojewódzki Ośrodek Medycyny Pracy w Bydgoszczy,
- Wojewódzki Szpital Obserwacyjno-Zakaźny im. T. Browicza w Bydgoszczy,
- Wojewódzki Szpital Zespolony im. L. Rydygiera w Toruniu.

Podstawa prawna realizacji: uchwała Nr 3/58/17 Zarządu Województwa Kujawsko-Pomorskiego z dnia 25 stycznia 2017 r. w sprawie przyjęcia do realizacji w 2017 roku programu polityki zdrowotnej pn. *Program Wykrywania Zakażeń WZW B i C w Województwie Kujawsko-Pomorskim*.

Okres realizacji: 2017 r.

Cele programu:

- zwiększenie wykrywalności bezobjawowych zakażeń WZW B,
- zwiększenie wykrywalności bezobjawowych zakażeń WZW C,
- zwiększenie świadomości zdrowotnej w zakresie zapobiegania zakażeniom WZW B i C.

Stan realizacji: w ramach realizacji programu w 2017 r.:

- ogłoszono konkursy ofert na wybór realizatorów programu w zakresie przeprowadzenia badań diagnostycznych krwi w kierunku HbsAg i na obecność przeciwciał anty-HCV oraz w zakresie koordynacji,
- dokonano wyboru realizatorów programu w zakresie przeprowadzenia badań diagnostycznych krwi w kierunku HbsAg i na obecność przeciwciał anty-HCV dla 18 powiatów i gmin oraz realizatora w zakresie koordynacji,
- przygotowano umowy porozumienia z jednostkami samorządu terytorialnego będącymi partnerami programu oraz umowy dotacyjne z realizatorami,
- w trakcie przygotowania jest uzupełniający konkurs ofert w zakresie przeprowadzania badań diagnostycznych krwi w gminach, dla których nie zgłosili się realizatorzy w ramach poprzedniego konkursu,
- część realizatorów przeprowadza już badania diagnostyczne krwi (pobrano krew od 82 osób).

Źródła finansowania: budżet województwa, budżety jednostek samorządu terytorialnego, które przystąpiły do programu: Gminy Miasto Aleksandrów Kujawski, Gminy Aleksandrów Kujawski, Gminy Bądkowo, Powiatu Brodnickiego, Gminy Miasto Brodnica, Gminy Brzozie, Miasta Bydgoszcz, Gminy Dobrcz, Powiatu Grudziądzkiego, Miasta Grudziądz, Gminy Miasta Inowrocław, Gminy Janowiec Wielkopolski, Gminy Kijewo Królewskie, Gminy Lubicz, Gminy Mogilno, Gminy Raciążek, Gminy Rogowo (p. żniński), Gminy Sadki, Miasta Toruń, Gminy Waganiec, Gminy Włocławek, Miasta Włocławek, Gminy Żnin.

Dodatkowe informacje:

Małgorzata Leźnicka

Departament Spraw Społecznych,

Wdrażania Europejskiego Funduszu Społecznego i Zdrowia

tel.: 56 652 18 17

e-mail: m.leznicka@kujawsko-pomorskie.pl

2.8 Program profilaktyki zakażeń pneumokokowych wśród dzieci w oparciu o szczepienia przeciwko pneumokokowym w województwie kujawsko-pomorskim

Nadzór nad wdrażaniem: Departament Spraw Społecznych, Wdrażania Europejskiego Funduszu Społecznego i Zdrowia

Realizacja: Podmioty prowadzące działalność leczniczą wybrane w drodze konkursu ofert:

- NZOZ PRZYCHODNIA LEKARSKA w Ciechocinku,
- NZOZ „PRZYCHODNIA RODZINNA” w Aleksandrowie Kujawskim,
- NZOZ PRZYCHODNIA RODZINNA w Bądkowie,

- „MAR-MED” Kawińscy Sp. j. w Wieńcu,
- NZOZ „MEDYKON” Lekarz Rodzinny Ewa Kończyńska w Brześciu Kujawskim,
- „PRIMED” NZOZ Wiesława Kaczorowska w Brześciu Kujawskim,
- Przychodnia Medycyny Rodzinnej „NOWY FORDON” w Bydgoszczy,
- Wojewódzki Szpital Obserwacyjno-Zakaźny im. T. Browicza w Bydgoszczy,
- Centrum Medyczne „NAD BRDĄ” Sp. z o.o. w Bydgoszczy,
- SP ZOZ w Cekcynie,
- Samodzielny Publiczny Ośrodek Zdrowia w Zelgnie,
- Neuca Med. Sp. z o.o. w Toruniu,
- NZOZ PRZYCHODNIA LEKARSKA w Ciechocinku,
- NZOZ „PRZYCHODNIA RODZINNA” Aleksandrowie Kujawskim,
- Gminna Przychodnia w Dobrczu,
- NZOZ Gąsawa Beata Szczęsna w Gąsawie,
- NZOZ „ESCULAP” s.c. w Gniewkowie,
- SP ZOZ w Gostycynie,
- NZOZ Praktyka Lekarza Rodzinnego w Jaksicach,
- SP ZOZ w Izbicy Kujawskiej,
- „NZOZ NASZA PRZYCHODNIA” Sp. z o.o. w Konecku,
- Samodzielny Publiczny Zakład Podstawowej Opieki Zdrowotnej w Kęsowie,
- SP ZOZ w Kijewie Królewskim,
- NZOZ „Przychodnia Lekarza Rodzinnego” w Konecku,
- Przychodnia Lekarska RODZINA Jerzy Rajewski Sp.j. w Koronowie,
- Gabinet Lekarza Rodzinnego Sp. z o.o. w Tryszczyńcu,
- Grupowa Praktyka Lekarza Rodzinnego „Nasz Lekarz” Zbigniew Monowid, Krzysztof Burzyński w Kruszwicy,
- NZOZ „TWOJE ZDROWIE” w Kruszwicy,
- NZOZ w Lubiewie,
- AGAMED dr n. med. Agnieszka Łasecka w Gasawie,
- SP ZOZ w Nowej Wsi Wielkiej,
- NZOZ „Zespół Lekarski” s.c. w Osiecinach,
- SP ZOZ w Radziejowie,
- NZOZ Nasze Zdrowie Janowski, Ogórkiewicz Sp.j. w Rojewie,
- NZOZ „DORMED” s.c. w Rypinie,
- SP ZOZ w Rypinie,
- SP ZOZ w Śliwicach,
- Przychodnia Lekarska „Na Skarpie” Sp. z o.o. w Toruniu,
- Przychodnie Lekarskie „TORMED” Sp. z o.o. w Toruniu,
- Centrum Medyczne „OLK-MED” w Toruniu,
- CITOMED Sp. z o.o. w Toruniu,
- LECZNICE CITOMED Sp. z o.o. w Toruniu,
- Prywatna Specjalistyczna Przychodnia Lekarska Nowak&Nowak w Toruniu,
- „MIEJSKIE CENTRUM LEKARSKIE” Sp. z o.o. w Tucholi,
- Przychodnia KEMED w Wąbrzeźnie,
- Gminny Ośrodek Zdrowia w Wąpielsku – Artur Walasiewicz,
- SP ZOZ GMINY WŁOCLAWEK w Kruszynie,
- Miejski Zespół Opieki Zdrowotnej Sp. z o.o. we Włocławku,
- NZOZ ZESPÓŁ MEDYCYNY RODZINNEJ Iwona Zabrzyńska w Złotnikach Kujawskich,

- PRZYCHODNIA RODZINNA – Spółka Lekarzy Hałas i Partnerzy w Żninie,
- „EPOKA” NZOZ Piotr Chodkiewicz w Żninie.

Podstawa prawna realizacji: uchwała Nr 3/56/17 Zarządu Województwa Kujawsko-Pomorskiego z dnia 25 stycznia 2017 r. w sprawie przyjęcia do realizacji w 2017 roku programu polityki zdrowotnej pn. *Program profilaktyki zakażeń pneumokokowych wśród dzieci w oparciu o szczepienia przeciwko pneumokokom w Województwie Kujawsko-Pomorskim*

Okres realizacji: 2017

Cel główny programu: zmniejszenie chorobowości i umieralności na inwazyjne choroby pnemokokowe wśród dzieci

Stan realizacji: w ramach realizacji programu w 2017 r.:

- ogłoszono konkursy ofert na wybór realizatorów programu w zakresie przeprowadzenia szczepień ochronnych oraz koordynacji,
- dokonano wyboru realizatorów programu w zakresie przeprowadzenia szczepień ochronnych oraz koordynacji,
- przygotowano umowy porozumienia z jednostkami samorządu terytorialnego będącymi partnerami programu oraz umowy dotacyjne z realizatorami,
- w trakcie przygotowania jest uzupełniający konkurs ofert w zakresie przeprowadzania szczepień ochronnych w gminach, dla których nie zgłosili się realizatorzy w ramach poprzedniego konkursu,
- część realizatorów dokonuje już szczepień ochronnych dzieci (do tej pory zaszczepiono 22 dzieci).

Źródła finansowania: budżet województwa.

Dodatkowe informacje:

Małgorzata Leźnicka

Departament Spraw Społecznych, Wdrażania Europejskiego Funduszu Społecznego i Zdrowia

tel.: 56 652 18 17

e-mail: m.leznicka@kujawsko-pomorskie.pl

2.9 Program profilaktyki zakażeń pneumokokowych wśród osób dorosłych w oparciu o szczepienia przeciwko pneumokokowym w województwie kujawsko-pomorskim

Nadzór nad wdrażaniem: Departament Spraw Społecznych, Wdrażania Europejskiego Funduszu Społecznego i Zdrowia

Realizacja: podmioty prowadzące działalność leczniczą wybrane w drodze konkursu ofert:

- NZOZ Przychodnia Lekarska w Ciechocinku,
- Samodzielny Publiczny Ośrodek Zdrowia w Żelgnie,
- Gminna Przychodnia w Dobrczu,
- Grupowa Praktyka Lekarza Rodzinnego „Nasz Lekarz” Zbigniew Monowid, Krzysztof Burzyński w Kruszwicy,
- NZOZ „TWOJE ZDROWIE” w Kruszwicy,
- NZOZ „Praktyka Lekarza Rodzinnego” lek. Antonina Bajor w Raciążku,
- Gminny Ośrodek Zdrowia w Stolnie,
- Miejsko-Gminna Przychodnia w Świeciu,
- Centrum Medyczne „OLK-MED” w Toruniu,
- Prywatna Specjalistyczna Przychodnia Lekarska Nowak&Nowak Sp. z o.o. w Toruniu,
- NZOZ „PRZYCHODNIA RODZINNA” w Aleksandrowie Kujawskim,
- SP ZOZ GMINY WŁOCLAWEK w Kruszynie,
- Miejski Zespół Opieki Zdrowotnej Sp. z o.o. we Włocławku,
- Samodzielny Publiczny Zespół Przychodni Specjalistycznych we Włocławku NZOZ ZESPÓŁ MEDYCYN RODZINNEJ Iwona Zabrzynska w Złotnikach Kujawskich.

Podstawa prawna realizacji: uchwała Nr 5/183/17 Zarządu Województwa Kujawsko-Pomorskiego z dnia 8 lutego 2017 r. w sprawie przyjęcia do realizacji w 2017 roku programu polityki zdrowotnej pn. *Program profilaktyki zakażeń pneumokokowych wśród osób dorosłych w oparciu o szczepienia przeciwko pneumokokom w Województwie Kujawsko-Pomorskim*

Okres realizacji: 2017

Cel główny programu: zmniejszenie liczby infekcji i powikłań po zakażeniu pneumokokowym wśród osób po 65 r. ż. chorych na przewlekły nieżyt oskrzeli i astmę oskrzelową.

Stan realizacji: w ramach realizacji programu w 2017 r.:

- ogłoszono konkursy ofert na wybór realizatorów programu w zakresie przeprowadzenia szczepień ochronnych oraz koordynacji,
- dokonano wyboru realizatorów programu w zakresie przeprowadzenia szczepień ochronnych oraz koordynacji,
- przygotowano umowy porozumienia z jednostkami samorządu terytorialnego będącymi partnerami programu oraz umowy dotacyjne z realizatorami i koordynatorem,
- w trakcie przygotowania jest uzupełniający konkurs ofert w zakresie przeprowadzania szczepień ochronnych w gminach, dla których nie zgłosili się realizatorzy w ramach poprzedniego konkursu.

Źródła finansowania: budżet województwa.

Dodatkowe informacje:

Małgorzata Leźnicka

Departament Spraw Społecznych, Wdrażania Europejskiego Funduszu Społecznego i Zdrowia

tel.: 56 652 18 17

e-mail: m.leznicka@kujawsko-pomorskie.pl

2.10 Program Współpracy Samorządu Województwa Kujawsko-Pomorskiego Z Organizacjami Pozarządowymi na rok 2017

Nadzór nad wdrażaniem: Departament Spraw Społecznych, Wdrażania Europejskiego Funduszu Społecznego i Zdrowia

Realizacja: Departament Spraw Społecznych, Wdrażania Europejskiego Funduszu Społecznego i Zdrowia, organizacje pozarządowe

Podstawa prawna realizacji: uchwała XIV/290/15 Sejmiku Województwa Kujawsko-Pomorskiego z dnia 23 listopada 2015 r. w sprawie *Wieloletniego programu współpracy samorządu województwa Kujawsko-Pomorskiego z organizacjami pozarządowymi na lata 2016-2020*

Okres realizacji: 2017 r.

Cel główny programu: wzmacnianie współpracy między samorządem a organizacjami pozarządowymi służącej budowie społeczeństwa obywatelskiego

Stan realizacji: od początku roku organizacjom pozarządowym zlecono realizację ponad 500 zadań publicznych, wraz z przyznaniem dotacji, w drodze otwartych konkursów ofert i w trybie z pominięciem otwartego konkursu ofert. Wśród zadań zleconych jest powierzenie realizacji Forum Organizacji Pozarządowych Województwa Kujawsko-Pomorskiego, które odbyło się w czerwcu 2017 r. w Toruniu i w którym uczestniczyło ponad 120 osób. W związku z zapisami *Programu wieloletniego* ogłoszono konkurs pod nazwą *Zorganizowanie i przeprowadzenie bloku szkoleniowo-doradczego, skierowanego do organizacji pozarządowych*, który ma na celu przeprowadzenie co najmniej 20 szkoleń dla organizacji pozarządowych na terenie regionu. Nadal ogromną popularnością cieszy się konkurs na wkłady własne do projektów finansowanych z funduszy zewnętrznych, na który w I półroczu wpłynęło 8 ofert z czego 6 otrzymało dofinansowanie. Do końca naboru (wrzesień 2017) w konkursie pozostało do rozdysponowania ok. 10 tys. zł. Podjęto działania służące budowaniu partnerskiej współpracy opartej o wzajemne zaufanie stron. Biuro Współpracy z Organizacjami Pozarządowymi w I półroczu 2017 r.

zorganizowało 38,5 godziny bezpłatnego doradztwa z zakresu prawa i rachunkowości trzeciego sektora. Na bieżąco prowadzony jest portal internetowy dla organizacji pozarządowych www.ngo.kujawsko-pomorskie.pl oraz baza NGO-sów w województwie. Przesłano kilkadziesiąt informacji do organizacji zapisanych do newslettera. Biuro obsługiwało posiedzenia Rady Działalności Pożytku Publicznego Województwa Kujawsko-Pomorskiego oraz Sejmiku Organizacji Pozarządowych Województwa Kujawsko-Pomorskiego. Przeprowadzono modyfikacje generatora ofert, który został wdrożony w grudniu 2015 r. razem z ogłoszeniem otwartych konkursów ofert na lata 2017-2019. Podporządkowano działanie systemu w zakresie wzorów druków zgodnie z obowiązującymi przepisami prawa. Zorganizowano X edycję konkursu o nagrodę Marszałka Województwa pn. *Rodzynki z pozarządówki* – wręczono nagrody finansowe na kwotę 30 tys. zł. dla 12 laureatów – Gala wręczenia nagród odbyła się w Domu Zdrojowym w Ciechocinku. Odbyły się 2 posiedzenia sejmiku NGO i 3 posiedzenia RDPP. Organizacje pozarządowe korzystały ponadto nieodpłatnie z sal konferencyjnych i sprzętu multimedialnego będących w dyspozycji Urzędu Marszałkowskiego.

Źródła finansowania: budżet województwa.

Dodatkowe informacje:

Piotr Niedziałkowski

Departament Spraw Społecznych, Wdrażania Europejskiego Funduszu Społecznego i Zdrowia

tel.: 571 204 292

e-mail: b.dul@kujawsko-pomorskie.pl

2.11 Strategia Polityki Społecznej Województwa Kujawsko-Pomorskiego do roku 2020

Nadzór nad wdrażaniem: Departament Spraw Społecznych, Wdrażania Europejskiego Funduszu Społecznego i Zdrowia

Realizacja: Regionalny Ośrodek Polityki Społecznej w Toruniu

Podstawa prawna realizacji: uchwała Nr XIII/285/15 Sejmiku Województwa Kujawsko-Pomorskiego z dnia 26 października 2015 r. w sprawie przyjęcia *Strategii Polityki Społecznej Województwa Kujawsko-Pomorskiego do roku 2020*

Okres realizacji: do roku 2020

Cele główne programu:

- wzrost poziomu samodzielności życiowej mieszkańców regionu,
- wzrost poziomu jakości życia mieszkańców regionu poprzez zwiększenie dostępności do różnego rodzaju usług społecznych,
- wzrost poziomu aktywności w życiu społecznym.

Stan realizacji: zgodnie z założeniami *Strategii Polityki Społecznej Województwa Kujawsko-Pomorskiego do roku 2020* wartości wskaźników docelowych określone w dokumencie mają zostać osiągnięte do 2020 roku. Ponadto jak wynika z dokumentu działania w zakresie monitoringu i oceny wdrażania *Strategii* koordynuje Regionalny Ośrodek Polityki Społecznej w Toruniu przy wsparciu Zespołu Monitorującego złożonego z przedstawicieli instytucji rządowych, samorządów, środowisk naukowych i partnerów społeczno- gospodarczych. Prace nad opracowaniem dokumentu zostały zakończone w 2015 r. Sprawozdania z realizacji *Strategii* będą sporządzane w cyklu rocznym. Sprawozdanie za rok 2016 będzie sporządzone w 2017 r. W I kwartale 2017 r. zorganizowano robocze spotkanie Zespołu ds. monitorowania *Strategii Polityki Społecznej*. Opracowano formularz sprawozdania, który został przesłany do instytucji koordynujących działania. Z instytucji koordynujących działania zebrano dane i informacje dot. realizacji *Strategii*. Aktualnie opracowywany jest zbiorczy raport w oparciu o przesłane dane jak również dane własne ROPS w Toruniu.

Źródła finansowania: środki budżetu państwa, Unii Europejskiej, powiatów, gmin, organizacji pozarządowych.

Dodatkowe informacje:

Iwona Welnicka

Regionalny Ośrodek Polityki Społecznej w Toruniu

tel.: 56 657 14 72

e-mail: i.welnicka@rops.torun.pl

2.12 Kujawsko-Pomorski Program na Rzecz Ekonomii Społecznej do roku 2020

Nadzór nad wdrażaniem: Departament Spraw Społecznych, Wdrażania Europejskiego Funduszu Społecznego i Zdrowia

Realizacja: Regionalny Ośrodek Polityki Społecznej w Toruniu

Podstawa prawna realizacji: uchwała Nr 24/815/14 Zarządu Województwa Kujawsko-Pomorskiego z dnia 10 czerwca 2014 r. w sprawie przyjęcia *Kujawsko-Pomorskiego Programu na Rzecz Ekonomii Społecznej do roku 2020*

Okres realizacji: 2013-2020 r.

Cel główny programu:

Zwiększenie udziału ekonomii społecznej w rozwoju społeczno-gospodarczym, w tym w aktywizacji społecznej i zawodowej osób zagrożonych wykluczeniem społecznym w województwie kujawsko-pomorskim.

Stan realizacji: zgodnie z zapisami *Kujawsko-Pomorskiego Programu Rozwoju Ekonomii Społecznej do roku 2020*, Program realizowany jest przez wiele instytucji, a postęp w realizacji i osiąganiu celów jest monitorowany corocznie. Sprawozdanie z realizacji Programu w roku 2017 (w tym z realizacji działań w I półroczu 2017 roku) zostanie przygotowane do końca czerwca 2018 roku.

Źródła finansowania: zadania realizowane w ramach „*Kujawsko-Pomorskiego Programu na Rzecz Ekonomii Społecznej do roku 2020*” finansowane są głównie ze środków dostępnych w ramach *Regionalnego Programu Operacyjnego Województwa Kujawsko-Pomorskiego na lata 2014-2020*, w szczególności w ramach Osi priorytetowej 9 *Solidarne społeczeństwo*, PI 9v *Wspieranie przedsiębiorczości społecznej i integracji zawodowej w przedsiębiorstwach społecznych oraz ekonomii społecznej i solidarnej w celu ułatwiania dostępu do zatrudnienia*, Działanie 9.4 *Wzmocnienie sektora ekonomii społecznej*, Poddziałanie 9.4.1 *Rozwój podmiotów sektora ekonomii społecznej* oraz Poddziałanie 9.4.2 *Koordinacja sektora ekonomii społecznej*.

Dodatkowe informacje:

Danuta Moskała

Regionalny Ośrodek Polityki Społecznej w Toruniu

tel.: 571 293 180

e-mail: d.moskala@rops.torun.pl

2.13 Regionalny Plan Działań na rzecz Zatrudnienia na rok 2017

Nadzór nad wdrażaniem: Wojewódzki Urząd Pracy w Toruniu

Realizacja: RPD/Z na 2017 r. został opracowany przez zespół składający się z przedstawicieli właściwych departamentów Urzędu Marszałkowskiego Województwa Kujawsko-Pomorskiego w Toruniu, Kujawsko – Pomorskiej Wojewódzkiej Komendy OHP, Państwowego Funduszu Rehabilitacji Osób Niepełnosprawnych – Oddział Kujawsko-Pomorski w Toruniu, Regionalnego Ośrodka Polityki Społecznej w Toruniu, Toruńskiej Agencji Rozwoju Regionalnego S.A. oraz Wojewódzkiego Urzędu Pracy w Toruniu

Podstawa prawna realizacji: uchwała Nr 12/472/17 Zarządu Województwa Kujawsko-Pomorskiego z dnia 29 marca 2017 r. w sprawie przyjęcia *Regionalnego Planu Działań na rzecz Zatrudnienia na 2017 rok*.

Okres realizacji: 2017 rok

Cele główne programu:

– wzrost liczby pracujących w regionie,

– zmniejszenie stopy bezrobocia rejestrowanego w regionie.

Stan realizacji: z uwagi na fakt, iż w dokumencie założono, że program monitorowany jest corocznie, informacja na temat osiągniętych wskaźników za okres od 1 stycznia do 31 grudnia 2017 rok, zostanie zamieszczona w sprawozdaniu z realizacji zadań w terminie do 30 kwietnia 2018 roku. Sprawozdanie dostępne będzie na stronie:

<http://wup.torun.pl/urząd/regionalny-plan-działan-na-rzecz-zatrudnienia/>

Źródła finansowania:

- środki krajowe: Fundusz Pracy, PFRON., budżet państwa, budżet jst, środki prywatne,
- środki zagraniczne: EFS, EFRR, EFROW.

Dodatkowe informacje:

Piotr Lewandowski

Wojewódzki Urząd Pracy w Toruniu

tel.: 56 669 39 41

e-mail: piotr.lewandowski@wup.torun.pl

2.14 Program Opieki nad Zabytkami Województwa Kujawsko-Pomorskiego na lata 2017-2020

Nadzór nad wdrażaniem: Departament Kultury i Dziedzictwa Narodowego

Realizacja: Departament Kultury i Dziedzictwa Narodowego

Podstawa prawna realizacji: uchwała Nr XXXI/518/17 Sejmiku Województwa Kujawsko-Pomorskiego z dnia 24 kwietnia 2017 r. w sprawie przyjęcia *Programu Opieki nad Zabytkami Województwa Kujawsko-Pomorskiego na lata 2017-2016*

Okres realizacji: 2017-2020

Cele operacyjne programu:

- zachowanie dziedzictwa materialnego,
- zachowanie dziedzictwa niematerialnego,
- wzrost świadomości społecznej dla ochrony dziedzictwa kulturowego,
- wzrost konkurencyjności regionu.

Stan realizacji: Samorząd Województwa realizuje zapisy programu głównie poprzez udzielanie dotacji na prace konserwatorskie, restauratorskie i roboty budowlane przy zabytkach wpisanych do rejestru zabytków. W 2017 r. uchwałą Nr XXX/513/17 Sejmiku Województwa Kujawsko-Pomorskiego z dnia 27 marca 2017 roku w sprawie udzielenia dotacji na prace konserwatorskie, restauratorskie lub roboty budowlane przy zabytkach wpisanych do rejestru zabytków położonych na obszarze Województwa Kujawsko-Pomorskiego w 2016 roku, podmiotom które złożyły wnioski do 15 grudnia 2016 r., zmienioną uchwałą Nr XXXIV/554/17 z dnia 26 czerwca 2017 r. udzielono 204 dotacji celowych na prace konserwatorskie, restauratorskie lub roboty budowlane przy zabytkach położonych na terenie Województwa Kujawsko-Pomorskiego wpisanych do rejestru zabytków w łącznej kwocie 1 168 731,42 zł. Dodatkowo powyższa uchwała zakłada zawiązanie partnerstwa z 169 podmiotami wskazanymi w uchwale i złożenie wniosku o dofinansowanie do Regionalnego Programu Operacyjnego Województwa Kujawsko-Pomorskiego na lata 2014-2020 i pozyskanie kwoty 8 728 060,87 zł. W czerwcu podpisano umowy partnerskie z podmiotami, które będą realizowały projekt partnerski.

Źródła finansowania: budżet województwa oraz RPO WK-P na lata 2014-2020.

Dodatkowe informacje:

Monika Butowska

Departament Kultury i Dziedzictwa Narodowego

tel.: 604 086 729

e-mail: m.butowska@kujawsko-pomorskie.pl

3. PROJEKTY SAMORZĄDU WOJEWÓDZTWA KUJAWSKO-POMORSKIEGO

3.1. Projekty realizowane na rzecz Przedsiębiorczości

3.1.1. „Wsparcie dla sieci Centrów Obsługi Inwestorów i Eksporterów”. Działanie 6.2.1. PO IG.

Kwota projektu: 77 818 573 PLN (kwota dla Ministerstwa Gospodarki i wszystkich województw) - Okres realizacji projektu: wrzesień 2010 – grudzień 2015 r.

Stan realizacji projektu: okres trwałości projektu: 1 stycznia 2016 – 31 grudnia 2020 r.

Działania I półrocze 2017r.: Kujawsko-Pomorskie Centrum Obsługi Inwestorów i Eksporterów (COIE) w I półroczu 2017 osiągnęło w zakresie pomocy eksportowej dla firm liczbę **405** (liczba świadczonych usług dla eksporterów) oraz obsługiwało **18** nowych projektów pro-biz (liczba świadczonych usług dla inwestorów zagranicznych/firm z kapitałem zagranicznym).

Dodatkowe informacje:

Cezar Buczyński, LL.M.

Departament Rozwoju Gospodarczego
i Współpracy Międzynarodowej

tel. 56 62 18 319

e-mail: c.buczynski@kujawsko-pomorskie.pl

3.2. Projekty realizowane w zakresie ochrony środowiska

3.2.1. „Opracowanie dokumentacji w sprawie obszarów chronionego krajobrazu w zakresie oceny stanu zachowania i wartości krajobrazów wyróżnionych z elementami audytu krajobrazowego”

Kwota ogółem projektu: 3 000 000 PLN

Okres realizacji: 2017-2019 r.

Ogólna charakterystyka przedsięwzięcia: W ramach przedsięwzięcia powstanie opracowanie dokumentacji projektowej dotyczącej oceny przyrodniczej z elementami audytu krajobrazowego. Przygotowana dokumentacja przyczyni się znacząco do prawidłowego wyznaczenia obszarów chronionego krajobrazu na terenie województwa kujawsko-pomorskiego. Na podstawie przygotowanej dokumentacji zostaną poczynione ustalenia dotyczące czynnej ochrony ekosystemów oraz zakazy właściwe dla danego obszaru chronionego krajobrazu lub jego części. Nadzór nad obszarami chronionego krajobrazu sprawuje Marszałek Województwa Kujawsko-Pomorskiego. Podmiotem odpowiedzialnym za realizację zadania jest Departament Środowiska w Urzędzie Marszałkowskim Województwa Kujawsko-Pomorskiego. Projekt finansowany z udziałem środków Wojewódzkiego Funduszu Ochrony Środowiska i Gospodarki Wodnej w Toruniu.

3.2.2. „Inwentaryzacja i waloryzacja przyrodnicza na terenie wszystkich parków krajobrazowych województwa kujawsko-pomorskiego wraz z przygotowaniem Planów Ochrony Parków Krajobrazowych”

Kwota ogółem projektu: 5 000 000 PLN

Okres realizacji: 2017-2021

Ogólna charakterystyka przedsięwzięcia: W ramach przedsięwzięcia zostanie sporządzona inwentaryzacja oraz waloryzacja przyrodnicza na terenach wszystkich parków krajobrazowych województwa. Przeprowadzona zostanie ocena przyrodnicza z elementami audytu krajobrazowego, celem której będzie ustalenie rekomendacji wspomagających planowanie strategiczne i zagospodarowanie przestrzenne, a także systemu ocen oddziaływania na środowisko, w tym dla krajobrazu i jakości życia, wykonywanych dla inwestycji znacząco oddziałujących na środowisko i dokumentów strategicznych. Ponadto określone zostaną

krajobrazy priorytetowe dla zachowania dziedzictwa naturalnego i kulturowego wybranych obszarów regionu zgodnie z przyjętą metodologią. Planowane działania przyczynią się również do zmniejszenia konfliktogenności ochrony zasobów przyrodniczych. Podmiotem odpowiedzialnym za realizację zadania jest Departament Środowiska w Urzędzie Marszałkowskim Województwa Kujawsko-Pomorskiego. Projekt finansowany z udziałem środków Wojewódzkiego Funduszu Ochrony Środowiska i Gospodarki Wodnej w Toruniu.

Dane informacyjne:

Agnieszka Stańczak,
Monika Żelachowska,
Departament Środowiska,
tel. 56 62 15 925
kom.: 728 494 596
e-mail: a.stanczak@kujawsko-pomorskie.pl
e-mail: m.zelachowska@kujawsko-pomorskie.pl

3.3. Projekty realizowane w zakresie promocji Województwa Kujawsko-Pomorskiego

3.3.1. „Wsparcie opieki nad zabytkami Województwa Kujawsko-Pomorskiego w 2016 roku”

Kwota ogółem projektu: 9 086 203,61 PLN

Okres realizacji projektu: 03.2016 - 07.2017 r.

Ogólne informacje o stanie realizacji projektu (cele, zadania): Celem projektu było pielęgnowanie i wspieranie różnorodności dziedzictwa kulturowego oraz zapewnienie do stępu do dóbr kultury wszystkim obywatelom poprzez lokowanie inwestycji na terenie całego Województwa, zarówno na obszarach miejskich jak i wiejskich. Projekt obejmował 150 zadań o charakterze restauratorsko-konserwatorskim i budowlanym przy zabytkach wpisanych do rejestru zabytków. Podejmowane działania miały na celu zachowanie i troskę o dziedzictwo kulturowe regionu, przez co przyczyniły się to do wzrostu atrakcyjności turystycznej i poprawy stanu obiektów zabytkowych położonych na obszarze Województwa Kujawsko-Pomorskiego. Wszystkie zadania w ramach projektu zostały zakończone. Trwa weryfikacja dokumentacji rozliczeniowej przez Lidera projektu. Następnie sporządzony zostanie wniosek o rozliczenie zaliczki.

Dodatkowe informacje:

Marcin Graczyk
Departament Kultury i Dziedzictwa Narodowego
tel. 883-353-675
e-mail: m.graczyk@kujawsko-pomorskie.pl

3.3.2. „Kujawsko-Pomorskie – rozwój poprzez kulturę 2016” z działania 4.4 RPO WK-P

Wydatki ogółem: 14 214 426,58 PLN

Wydatki kwalifikowane: 6 513 554,84 PLN

Dofinansowanie: 3 354 578,12 PLN

Niekwalifikowane: 7 700 871,74

Okres realizacji projektu: styczeń 2016. – wrzesień 2017 r.

Ogólne informacje o stanie realizacji projektu

Projekt jest odpowiedzią na rosnące zainteresowanie uczestnictwem w kulturze, które należy wzmocnić. Wzrost ten jest po części wynikiem zwiększonej aktywności podmiotów zajmujących się działaniami w obszarze kultury, które finansowały swoje przedsięwzięcia przy pomocy dotacji w perspektywie finansowania 2007-13 (m.in. dotacja pośrednia – jako zadanie zlecone z UM WKP), a po części rozwojem społeczeństwa – rozwojem kapitału ludzkiego. Społeczeństwo obywatelskie świadome swoich zasobów, praw i możliwości oczekuje dostępu do kultury w swoim bliskim otoczeniu i coraz chętniej angażuje się w różnego typu inicjatywy

aktywnie uczestnicząc w ich realizacji. Dzięki postępującemu rozwojowi społeczeństwa konieczne staje się różnicowanie i wzbogacanie oferty kulturalnej, tak aby nie dopuścić do odpływu potencjalnych odbiorców do aktywnych ośrodków oferujących atrakcyjniejsze sposoby zagospodarowania czasu wolnego, a co za tym idzie środków finansowych przeznaczonych na ten cel. Województwo kujawsko-pomorskie ma w swojej ofercie wiele imprez kulturalnych z powodzeniem realizowanych cyklicznie od wielu lat. W myśl koncepcji niniejszego Projektu zaproponowanych zostanie dodatkowo kilka nowych, w większości interdyscyplinarnych przedsięwzięć, które wpisują się i uzupełniają dotychczasową ofertę. Założeniem wszystkich wydarzeń w ramach Projektu jest popularyzacja uczestnictwa w imprezach kulturalnych w województwie jako formy spędzania wolnego czasu zarówno w charakterze widza, jak również zaangażowanego uczestnika – organizatora (np. poprzez wolontariat). Dzięki temu możliwe będzie zachęcenie odbiorcy do uczestnictwa w imprezach tematycznych i przemieszczanie się wewnątrz regionu w celach kulturalnych. W efekcie końcowym wzrośnie frekwencja na poszczególnych imprezach, rodzime instytucje kultury będą odbierały pozytywny adres zwrotny motywujący do rozwoju swoich przedsięwzięć, a kultura będzie stanowiła mocniejszy czynnik wpływający na rozwój społeczno-gospodarczy.

3.3.3. “Kujawsko-Pomorskie – rozwój poprzez kulturę 2017” z działania 4.4 RPO WK-P

Wydatki ogółem: 18 493 320,51 PLN

Wydatki kwalifikowane: 9 053 756,60 PLN

Dofinansowanie: 4 761 342,99 PLN

Niekwalifikowane: 9 439 563,91 PLN

Okres realizacji projektu: marzec 2017 r. – czerwiec 2018 r.

Ogólne informacje o stanie realizacji projektu

Celem realizacji projektu jest organizacja imprez kulturalnych na terenie województwa kujawsko-pomorskiego. Z uwagi na duże zainteresowanie poprzednią edycją projektu realizowaną na przełomie 2016/2017r. w której realizowano 12 imprez kulturalnych oraz możliwością promocji województwa kujawsko-pomorskiego na arenie międzynarodowej uwzględniającą strategię UE dla Regionu Morza Bałtyckiego w ramach obszaru priorytetowego Kultura podjęto decyzje o realizacji kolejnej edycji. Międzynarodowy wymiar imprezy oznacza większą skalę działania, a co za tym idzie większe zapotrzebowanie na różnorodne zasoby regionalne, takie jak m.in.: usługi hotelarsko-gastronomiczne, usługi logistyczno-transportowe, współpracę z regionalnymi mediami czy w końcu zatrudnienie większej ilości pracowników i/bądź wolontariuszy. Z drugiej strony możliwość organizacji imprez kulturalnych na większą, międzynarodową skalę stworzy szerszą ofertę kulturalną i ułatwi dostęp do kultury jej odbiorcom. Wymienione powyżej działania dają z kolei potencjał do pobudzenia wzrostu gospodarczego, przyciągnięcia nowych przedsiębiorców czy inwestorów do regionu, ale przyczynią się także do rozwoju i promowania wspólnej kultury i tożsamości kulturowej, o której mówi Strategia UE dla Regionu Morza Bałtyckiego. Wsparcie finansowe, jakie zostanie zagwarantowane organizatorom imprez kulturalnych poprzez realizację projektu, będzie miało znaczący wpływ na zwiększenie zasięgu imprez. Efektem będzie np. wynajęcie większych powierzchni do prezentacji działalności kulturalnej i/lub artystycznej, dzięki czemu więcej osób będzie miało szansę uczestniczyć w wydarzeniu, w innych przypadkach wsparcie finansowe pozwoli na zorganizowanie dodatkowych imprez towarzyszących, które także w wydatny sposób wpłyną na podniesienie atrakcyjności samej imprezy, jak i na przyciągnięcie większej publiczności. Zawsze jednak będzie to wzbogacenie całej oferty i programu wydarzeń o prezentację sztuki krajów Regionu Morza Bałtyckiego. Powyższe działania doprowadzą do sytuacji, w której imprezy realizowane na terenie kujawsko-pomorskiego zyskają bądź wzmocnią swój dotychczasowy wymiar międzynarodowy, będą miały szansę rozwinąć przysłowiowe skrzydła, a atrakcyjność tych wydarzeń będzie przyciągać do regionu wielbicieli

kultury i sztuki, a także turystów, którzy być może właśnie dzięki realizowanym w regionie imprezom zdecydują się na przyjazd do naszego województwa. Warty ponownego podkreślenia skutkiem realizacji tego projektu będzie wzmocnienie wizerunku regionu, a także budowa jego tożsamości kulturowej, zarówno w zakresie wspólnoty mieszkańców samego kujawsko-pomorskiego, jak i Regionu Morza Bałtyckiego. To przede wszystkim obydwie wskazane zbiorowości (mieszkańcy województwa i mieszkańcy RMB) będą stanowiły główne grupy docelowe projektu, ponieważ to one, z naturalną przewagą naszego regionu, staną się ostatecznymi odbiorcami efektów realizacji projektu.

Dodatkowe informacje:

Maciej Orzechowski

Departament Promocji

tel. 62 18 418

e-mail: m.orzechowski@kujawsko-pomorskie.pl

3.4. Projekty realizowane w zakresie zdrowia

3.4.1. „Budowa Innowacyjnego Forum Medycznego” realizowana przez Centrum Onkologii im. prof. Fr. Łukaszczyka w Bydgoszczy

Kwota ogółem projektu: 39 015 253,72 PLN

Okres realizacji: 2013-2017 r.

Źródło finansowania: budżet państwa/środki własne jednostki

Centrum Onkologii im. prof. Franciszka Łukaszczyka w Bydgoszczy z uwagi na brak możliwości sfinansowania części zadania w roku 2016 ze środków własnych zwróciła się do Wojewody Kujawsko-Pomorskiego o przesunięcie terminu zakończenia zadania do dnia 30 listopada 2017 roku. Wojewoda Kujawsko-Pomorskie wnioskuje do Ministra Rozwoju i Finansów o wydanie pozytywnej opinii celem przesunięcia terminu zakończenia ww. zadania. Minister Rozwoju i Finansów pozytywnie zaopiniował przedmiotowy wniosek o dokonanie zmiany harmonogramu rzeczowo-finansowego zadania, polegającego na wydłużeniu okresu realizacji do dnia 30 listopada 2017 roku.

Uzasadnienie merytoryczne: projekt mający na celu utworzenie interdyscyplinarnego centrum badawczego, którego celem będzie wdrażanie nowoczesnych technik leczenia nowotworów, w tym badań genetycznych i molekularnych. W ramach projektu ma powstać platforma naukowo-badawcza współpracująca z wiodącymi światowymi ośrodkami onkologicznymi, umożliwiającą szybki transfer wiedzy i innowacji technologicznych obejmująca także szkolenie kadry lekarskiej, naukowej i inżynierskiej nowej generacji oraz wpływająca na podniesienie jakości i skuteczności opieki nad chorymi na raka.

Dodatkowe informacje:

Halina Krajewska-Potoczek

Departament Spraw Społecznych, Wdrażania EFS i Zdrowia

tel. 571 204 290

e-mail: h.krajewska@kujawsko-pomorskie.pl

3.5. Projekty realizowane z zakresu edukacji

3.5.1. „Prymus Pomorza i Kujaw”

Kwota ogółem projektu: 19 999 350,00 PLN

Okres realizacji projektu: 01.09.2016 - 30.09.2023 r.

Ogólne informacje o stanie realizacji projektu (cele, zadania): projekt stypendialny skierowany do uczniów z województwa kujawsko-pomorskiego uzdolnionych w zakresie przedmiotów przyrodniczych, informatycznych, języków obcych, matematyki lub przedsiębiorczości uczących się w gimnazjach oraz szkołach ponadgimnazjalnych w regionie kujawsko-pomorskim. Stypendia przyznawane w 7 kolejnych latach szkolnych, począwszy od roku szkolnego 2016/2017, a skończywszy na 2022/2023. Stypendyści projektu otrzymają szanse na

rozwój edukacyjny w obszarach kluczowych (ICT, dziedziny matematyczno-przyrodnicze, języki obce). Nabyte kompetencje wpisują się w zapotrzebowanie na rynku pracy, zwiększając tym samym szanse stypendystów na przyszłe zatrudnienie z jednej strony, a także na wyższy potencjał intelektualny, który w przyszłości przyczyni się do rozwoju sfery społeczno-gospodarczej regionu kujawsko-pomorskiego.

W I półroczu 2017 r. wypłacono drugą i trzecią (ostatnią) transzę stypendium stypendystom roku szkolnego 2016/2017. Od czerwca 2017 r. rozpoczęto zbieranie sprawozdań z realizacji indywidualnych planów rozwoju edukacyjnego obecnych stypendystów, które potrwa do końca września br.

W miesiącach marzec i kwiecień 2017 r. zrealizowano uroczystości z okazji przyznania stypendiów, na które zaproszono najlepszych stypendystów projektu oraz ich opiekunów i dyrektorów szkół. Uroczystości, podczas których gratulacje przekazał Marszałek Województwa, odbyły się w czterech miejscach: 22 marca 2017 w Centrum Optyki Kwantowej Instytutu Fizyki UMK w Toruniu, 24 marca 2017 roku w Centrum Nowoczesności Młyn Wiedzy w Toruniu, 4 kwietnia 2017 roku w Państwowej Wyższej Szkole Zawodowej we Włocławku oraz 6 kwietnia 2017 roku na Uniwersytecie Technologiczno-Przyrodniczym w Bydgoszczy.

Dodatkowe informacje:

Piotr Nadolny

Departament Edukacji i Kształcenia Ustawicznego

tel. 668 506 961

e-mail: p.nadolny@kujawsko-pomorskie.pl

3.5.2. „Szkoła Zawodowców”

Kwota ogółem projektu 4 976 176,27 PLN

Okres realizacji projektu: 01.09.2016–28.02.2019 r.

Cel projektu:

Celem projektu „Szkoła Zawodowców” jest zwiększenie szans na zatrudnienie uczniów techników, w szczególności poprzez podniesienie efektywności kształcenia zawodowego, udoskonalenie umiejętności i kompetencji młodych ludzi umożliwiające im wejście na rynek pracy, poprawę wizerunku kształcenia i szkolenia zawodowego, promowanie innowacyjności (zajęcia na wyższej uczelni, konkurs wynalazczości, wyjazdy studyjne), wsparcie uczniów techników w zdobywaniu nowych kwalifikacji i umiejętności zawodowych (staże i kursy zawodowe zakończone egzaminem i certyfikatem), poznanie zawodowego języka obcego w stopniu umożliwiającym m.in. zaawansowaną komunikację w wybranych zawodach (innowacyjne zajęcia pozalekcyjne z branżowego języka obcego oraz wyposażenie pracowni językowych w szkołach). Ważnym elementem projektu są także kursy doskonalenia zawodowego dla nauczycieli.

Stan realizacji:

1. W drodze przetargu wyłoniono:

- 30 ekspertów branżowych, których zadaniem jest diagnoza kompetencji uczniów uczestniczących w pozalekcyjnych zajęciach z branżowego języka obcego, udzielenie wsparcia merytorycznego nauczycielowi przygotowującemu program z branżowego języka Obcego,
- uczelnię wyższą, która zorganizuje, przygotuje oraz przeprowadzi innowacyjne zajęcia warsztatowe na uczelni.

2. Na formularzach zgłoszeniowych nauczyciele oraz uczniowie określili nazwę, rodzaj, miejsce, okres oraz cenę kursów zawodowych/studiów podyplomowych. Zostały one zweryfikowane pod względem kwalifikowalności i zgodności z założeniami projektowymi.

3. Został zaakceptowany wniosek w sprawie wszczęcia postępowania na wyłonienie dostawcy pracowni języka obcego i kształcenia zawodowego.
4. Przygotowano dokumentację (umowy trójstronne wraz z załącznikami) na potrzeby realizacji staży zawodowych.
5. W ramach organizacji konkursu wynalazczości powołano Komisję konkursową składającą się z pięciu osób, która utworzyła Regulamin konkursu.

Dodatkowe informacje:

Sylwia Meller

Departament Edukacji i Kształcenia Ustawicznego

tel. 797 304 115

e-mail s.meller@kujawsko-pomorskie.pl

3.5.3. „Przeciwdziałanie wykluczeniu cyfrowemu osób najuboższych oraz niepełnosprawnych”

Kwota: 12 062 712,2325 PLN (kwota szacunkowa)

Okres trwałości projektu: 01.12.2015 – 31.12.2020 r.

Z dniem 01.12.2015 r. rozpoczął się okres trwałości projektu „Przeciwdziałanie wykluczeniu cyfrowemu na terenie województwa kujawsko- pomorskiego” - I edycja w ramach którego przez okres 5 lat świadczone będą dotychczasowe usługi dla 2000 Beneficjentów w postaci dostępu do sieci Internet, serwis i helpdesk oraz ubezpieczenie użyczonego sprzętu komputerowego wraz z doposażeniem.

Z dniem 01.01.2016 r. rozpoczął się okres trwałości projektu „Przeciwdziałanie wykluczeniu cyfrowemu na terenie województwa kujawsko- pomorskiego - II edycja” w ramach którego przez okres 5 lat świadczone będą dotychczasowe usługi dla 1885 Beneficjentów w postaci dostępu do sieci Internet, serwis i helpdesk oraz ubezpieczenie użyczonego sprzętu komputerowego wraz z doposażeniem.

Usługi w okresie trwałości projektu są finansowane z budżetu Województwa.

Dodatkowe informacje:

Agnieszka Malinowska – Pelczar

Monika Szrejter

Departament Spraw Społecznych, Wdrażania Europejskiego

Funduszu Społecznego i Zdrowia

tel. 56 652 1861

e-mail: a.pelczar@kujawsko-pomorskie.pl

m.szrejter@kujawsko-pomorskie.pl

3.5.4. „Mistrz zawodu w nowoczesnym warsztacie” – modernizacja warsztatów kształcenia zawodowego w Specjalnym Ośrodku Szkolno-Wychowawczym nr 1 im. L. Braille’a w Bydgoszczy

kwota ogółem projektu: 3 808 905,87 zł,

w tym wydatki kwalifikowalne: 3 564 467,59 zł

okres realizacji projektu: 02.06.2015 r. – 30.09.2018 r.

Ogólne informacje o stanie realizacji projektu (cele, zadania):

W wyniku rozstrzygnięcia konkursu Nr RPKP.06.03.02-IZ.00-04-018/16 dla Poddziałania 6.3.2 Inwestycje w infrastrukturę kształcenia zawodowego RPO WKP Zarząd Województwa Kujawsko-Pomorskiego podjął uchwałę Nr 5/191/17 z dnia 8 lutego 2017 r. w sprawie przyznania dofinansowania na realizację projektu własnego w ramach Regionalnego Programu Operacyjnego Województwa Kujawsko-Pomorskiego na lata 2014–2020, tj. dla projektu *Mistrz zawodu w nowoczesnym warsztacie – modernizacja warsztatów kształcenia zawodowego w Specjalnym Ośrodku Szkolno-Wychowawczym nr 1 im. L. Braille’a w Bydgoszczy.*

W wyniku realizacji projektu w I półroczu 2017 r.: przygotowane, a następnie ogłoszone zostało postępowanie przetargowe na przeprowadzenie robót budowlanych oraz przygotowane zostało postępowanie na zakup materiałów biurowych. Rozstrzygnięcie przetargu zaplanowano na I połowę lipca 2017 r. Opracowane zostały artykuły promujące realizację projektu; prowadzona była korespondencja z Instytucją Zarządzającą w sprawie wprowadzenia zmian w realizacji projektu (m.in. rozszerzenie prac budowlanych o uzupełniające dodatkowe prace), odbywały się spotkania zespołu zarządzającego celem omówienia i organizacyjnego rozplanowania przebiegu prac w projekcie mając szczególnie na uwadze charakter edukacyjny placówki.

3.5.5. „e-Usługi e-Organizacja - pakiet rozwiązań informatycznych dla jednostek organizacyjnych województwa kujawsko-pomorskiego” – zadanie: Kujawsko – Pomorska Platforma Edukacyjna EDUPOLIS; „Realizacja systemu innowacyjnej edukacji w województwie kujawsko-pomorskim poprzez zbudowanie systemu dystrybucji treści edukacyjnych”.

Z tego projektu, wydatkowano:

kwoty ogółem projektów:

- 6 065 000 zł (Finansowanie 75% UE i 25% wkład własny Samorządu Województwa);
- 230 000 zł (Finansowanie 75% UE i 25% wkład własny Partnerów projektu).

Okres trwałości projektów: 01.01.2016 – 01.01.2021

Ogólne informacje o stanie realizacji projektu (cele, zadania):

Z dniem 01.01.2016 r. rozpoczął się okres trwałości projektu „e-Usługi e-Organizacja - pakiet rozwiązań informatycznych dla jednostek organizacyjnych województwa kujawsko-pomorskiego” – zadanie: Kujawsko – Pomorska Platforma Edukacyjna EDUPOLIS. Zgodnie ze zmianami w Regulaminie Organizacyjnym Urzędu Marszałkowskiego (Załącznik do uchwały 24/763/15 Zarządu Województwa Kujawsko-Pomorskiego z dnia 17 czerwca 2015 r. z wprowadzonymi zmianami *uchwałą Nr 3/100/17 Zarządu Województwa Kujawsko-Pomorskiego z dnia 25 stycznia 2017 r.*), Departament Edukacji i Kształcenia Ustawicznego przejął zadanie dotyczące utrzymania trwałości wypracowanych rozwiązań z początkiem lutego 2017 roku. Do jego zadań należy więc teraz m.in. koordynowanie spraw związanych z rozwojem e-Usług w zakresie e-Edukacji w szkołach województwa kujawsko-pomorskiego oraz prowadzenie redakcji portalu Kujawsko-Pomorskiej Platformy Edukacyjnej – EDUPOLIS.pl. Od momentu przejęcia DEiKU we współpracy z jednostkami podległymi opracował założenia funkcjonowania Redakcji Portalu i Redakcji Didactusa odpowiedzialnej za jakość zasobów umieszczanych na Platformie. Departament Edukacji i Kształcenia Ustawicznego podjął także działania zmierzające do pozyskania zasobów dla klas 7-8 szkół podstawowych zgodnie z wprowadzoną reformą oświaty. Rozpoczęto także proces aktualizacji zasobów znajdujących się na Platformie dla klas 1-6 szkół podstawowych celem dostosowania ich do nowej podstawy programowej.

Usługi w okresie trwałości projektu są finansowane z budżetu Województwa.

Dodatkowe informacje:

Jarosław Przybył

Departament Edukacji i Kształcenia Ustawicznego

tel. 784 952 061

e-mail: j.przybyl@kujawsko-pomorskie.pl

3.5.6. „Edukacja społeczności zamieszkujących obszary chronione województwa kujawsko-pomorskiego: Lubię tu być... na zielonym”

Kwota ogółem: 4 999 952 PLN

Okres realizacji: 01.01.2017-31.12.2020 r.

Ogólna charakterystyka przedsięwzięcia: Beneficjent - Województwo Kujawsko-Pomorskie. Projekt ma na celu (cel strategiczny) zwiększenie świadomości ekologicznej mieszkańców województwa kujawsko-pomorskiego dotyczącej wartości terenów chronionych województwa, wiedzy na temat form ich ochrony i korzyści z tego płynących dla mieszkańców obecnie i na przyszłość.

Cele szczegółowe działań to: edukacja ekologiczna dzieci i młodzieży; pozyskanie akceptacji dla działań ochronnych na terenach cennych przyrodniczo w województwie; zwiększenie świadomości korzyści płynących i mogących płynąć w przyszłości dla mieszkańców województwa ze zrównoważonego korzystania z terenów cennych przyrodniczo; uświadomienie wartości terenów cennych przyrodniczo dla strategicznego, zrównoważonego rozwoju województwa; zwiększenie zorientowanego na przyrodę ruchu turystycznego na terenach cennych przyrodniczo w województwie (turystyka kwalifikowana); oraz zwiększenie liczby osób korzystających z istniejącej infrastruktury dydaktycznej i edukacyjnej parków krajobrazowych.

Grupa docelowa: młodzież szkolna (szkoły podstawowe i gimnazja) oraz przedsiębiorcy z terenów w obrębie i wokół parków krajobrazowych. Zaplanowane działania obejmują: 1/ Pakiet działań dotyczących edukacji ekologicznej - realizacji nowych, atrakcyjnych typów zajęć (jak "zielone szkoły", "wakacyjne warsztaty" czy wycieczki jednodniowe, gry terenowe) wraz z nowoczesnymi narzędziami wspierającymi edukację i turystykę (mobile aplikacje, innowacyjne ekologiczne pomoce naukowe, tradycyjne publikacje i mapy). Działania będą realizowane przez specjalistycznie przygotowanych "zielonych edukatorów". 2/ Pakiet działań wzmacniających kompetencje "zielonych edukatorów" dla ponoszenia jakości oferty z zakresu edukacji ekologicznej (szkolenia, wsparcie merytoryczne). 3/ Pakiet działań dla przedsiębiorców - szkolenia oraz uzyskiwanie efektu synergii z innymi działaniami (zapraszanie dzieci z rodzin tej grupy interesariuszy do udziału w zajęciach edukacji ekologicznej). 4/ Działania promocyjne i informacyjne, upowszechniające wiedzę ekologiczną oraz informacje o projekcie szeroko wśród mieszkańców województwa i Polski (działania z mediami i blogerami, przez media społecznościowe, wydarzenia społeczne, kulturalne o zasięgu lokalnym i regionalnym).

Projekt finansowany ze środków Programu Operacyjnego Infrastruktura i Środowisko 2014-2020 oraz z udziałem środków Wojewódzkiego Funduszu Ochrony Środowiska i Gospodarki Wodnej w Toruniu.

Dodatkowe informacje:

Agnieszka Stańczak,

Departament Środowiska

tel. 56 62 15 832,

kom.: 728 494 596

e-mail: a.stanczak@kujawsko-pomorskie.pl

3.6. Projekty Międzynarodowe

3.6.1. projekt EMMA - Zwiększenie mobilności towarów i logistyki w Regionie Morza Bałtyckiego poprzez wzmocnienie transportu śródlądowego i morskiego oraz promocję nowych międzynarodowych usług żeglugowych

Całkowita wartość projektu: 1 590 892,00 PLN

Dofinansowanie (Europejski Fundusz Rozwoju Regionalnego) – 1 309 055,00 PLN

Okres realizacji: lata 2016 – 2019 r.

Ogólne informacje o stanie realizacji projektu (cele, zadania):

Zadaniem projektu EMMA jest zwiększenie świadomości o korzyściach jakie niesie za sobą transport morki i śródlądowy. Celem projektu jest udowodnić konkurencyjną pozycję transportu wodnego, ze względu na redukcję kosztów przewozu towarów, zastosowaniu nowoczesnych i przyjaznych środowisku rozwiązań w infrastrukturze oraz wykorzystaniu nowych jednostek pływających, dostosowanych do warunków żeglugowych dolnej Wisły.

Cel projektu: zwiększenie świadomości o korzyściach jakie niesie za sobą transport morski i śródlądowy.

W dniach 19-27 kwietnia 2017 r. odbył się pierwszy promocyjno-badawczy rejs kontenerowy Gdańsk-Warszawa.

Przygotowano postępowanie przetargowe oraz przeprowadzono dialog techniczny dot. opracowania studium lokalizacyjnego dla platformy multimodalnej Bydgoszcz-Solec Kujawski. Prowadzenie działań promocyjnych i edukacyjnych nt. wykorzystania gospodarczego potencjału rzek.

3.6.2. Projekt EmpInno - Zwiększanie znaczenia strategii inteligentnych specjalizacji na rzecz innowacji i rozwoju w średniej wielkości miastach i regionach

Działania w ramach projektu EmpInno zostaną uruchomione bezpośrednio w instytucjach otoczenia biznesu, agencjach innowacji i rozwoju, gdzie wsparcie otrzymają specjaliści ds. RIS3, których zadaniem będzie mobilizowanie przedsiębiorstw, zwłaszcza MŚP w zakresie generowania innowacyjnych projektów (finansowanych później z funduszy strukturalnych) i rozwijania współpracy sieciowej. Władze regionalne, odpowiedzialne za sferę programowania, otrzymają niezbędną pomoc i informacje nt. potrzeby optymalizacji instrumentów polityki regionalnej oraz mechanizmów finansowania działań innowacyjnych.

Całkowita wartość projektu: 688 621,00 PLN

Dofinansowanie (Europejski Rozwoju Regionalnego) – 570 764,00 PLN

Okres realizacji: lata 2016 – 2019

Ogólne informacje o stanie realizacji projektu (cele, zadania):

Cel projektu: poprawa skuteczności realizacji regionalnych strategii innowacji, w tym wdrażania założeń wynikających ze strategii dla inteligentnych specjalizacji (RIS3), bezpośrednio w instytucjach otoczenia biznesu, agencjach innowacji i rozwoju.

Koordinacja prac partnerów zagranicznych w zakresie wdrażania specjalizacji „żywność”, w ramach których następuje wymiana dobrych praktyk dot. metodologii i realizacji projektów branżowych.

Organizacja 4 spotkań informacyjnych dla przedsiębiorców dotyczące Inteligentnych Specjalizacji.

Organizacja wizyty studyjnej na targach Farmari w Seinajoki (Finlandia).

Dodatkowe informacje:

Rafał Modrzewski

Departament Współpracy Międzynarodowej

tel. 56 62 18 487

e-mail: r.modrzewski@kujawsko-pomorskie.pl

3.6.3. Projekt NICHE - Budowanie innowacyjnych łańcuchów wartości w sektorze żywnościowym w regionach

Całkowita wartość projektu: 605 115,00 PLN

Dofinansowanie (Europejski Rozwoju Regionalnego) – 514 347,00 PLN

Okres realizacji: lata 2016 – 2020

Cele szczegółowe projektu NICHE:

Zapoczątkowanie podejścia otwartych innowacji w sektorze żywnościowym, skupiających centra badań, uniwersytety, przedsiębiorstwa, polityków, agencje innowacji, konsumentów.

Poprzez wzajemne uczenie się, partnerzy wypracują rozwiązania, które wpłyną na poprawę polityki regionalnej, wspierającej innowacyjne zmiany w sektorze żywnościowym.

Ustanowienie regionalnego eko-systemu otwartych innowacji dla zapewnienia ciągłości wprowadzanych innowacji w sektorze żywnościowym.

Wymiana wiedzy i doświadczeń regionów o podobnych wyzwaniach, możliwościach oraz obszarach inteligentnych specjalizacji.

Poznanie nowych mechanizmów przekazania i zastosowania badań i innowacji w nowych produktach, usługach i procesach żywnościowych.

Ogólne informacje o stanie realizacji projektu (cele, zadania):

Cel projektu: Projekt dąży do wzrostu dostosowania obecnego poziomu wykorzystywania potencjału badawczo-innowacyjnego w firmach z branży żywnościowej w regionach partnerskich o 15% do końca 2019 roku;

- Angażowanie regionalnych interesariuszy w wizytach studyjnych;
- Przeprowadzenie w dniu 26 czerwca 2017 r. szkolenia pn. „Skuteczny e-marketing” dla przedsiębiorców z branży żywnościowej z województwa kujawsko-pomorskiego.

Dodatkowe informacje:

Małgorzata Kruk

Departament Współpracy Międzynarodowej

Tel. 56 62 18 403

e-mail: m.kruk@kujawsko-pomorskie.pl

3.6.4. Projekty realizowane w zakresie pomocy społecznej „Trampolina” Oś priorytetowa 9. Solidarne społeczeństwo, Działanie 9.2 Włączenie społeczne, Poddziałanie 9.2.2 Aktywne włączenie społeczne młodzieży objętej sadowym środkiem wychowawczym lub poprawczym, Regionalny Program Operacyjny Województwa Kujawsko-Pomorskiego na lata 2014-2020

kwota ogółem projektu: 8 373 370,32 PLN

okres realizacji projektu: 01.09.2016 r. do 31.08.2018 r.

Ogólne informacje o stanie realizacji projektu: Cel projektu, jest wzrost aktywności społecznej, edukacyjnej i zawodowej oraz zwiększenie zdolności funkcjonowania w społeczeństwie młodzieży zagrożonej wykluczeniem społecznym tj. 400 osób objętych nadzorem kuratorskim/środkiem wychowawczym oraz 140 wychowanków/wychowanek Młodzieżowych Ośrodków Wychowawczych/ Młodzieżowego Ośrodka Socjoterapii, a także wzrost umiejętności niezbędnych we wspieraniu rozwoju młodzieży u 80 osób z otoczenia młodzieży objętej projektem, z terenu województwa kujawsko-pomorskiego w okresie od 01.09.2016 r. do 31.08.2018 r.

zadania:

1. Działania społeczne, resocjalizacyjne - funkcjonowanie Młodzieżowych Centrów,
2. Zajęcia umożliwiające nabywanie umiejętności życiowych ułatwiających prawidłowe funkcjonowanie w środowisku rodzinnym i społeczeństwie (MC),
3. Zajęcia sportowe w Młodzieżowych Centrach,
4. Działania terapeutyczne w Młodzieżowych Centrach,
5. Kompetencje społeczne w Młodzieżowych Centrach,
6. Wzmocnienie kompetencji edukacyjno-zawodowych w Młodzieżowych Centrach,
7. Wsparcie dla otoczenia uczestników w Młodzieżowych Centrach,
8. Kompetencje społeczne w MOW/MOS,
9. Zajęcia umożliwiające nabywanie umiejętności życiowych ułatwiających prawidłowe funkcjonowanie w środowisku rodzinnym i społeczeństwie - zajęcia sportowe, artystyczne w MOW/MOS,
10. Zajęcia profilaktyczne terapeutyczne MOW/MOS,

11. Zajęcia wychowawcze w MOW/MOS,
12. Zajęcia edukacyjno-zawodowe w MOW/MOS.

wskaźniki planowane do osiągnięcia na koniec realizacji:

- Liczba osób zagrożonych ubóstwem lub wykluczeniem społecznym, które uzyskały kwalifikacje po opuszczeniu programu – 81,
- Liczba osób zagrożonych ubóstwem lub wykluczeniem społecznym poszukujących pracy po opuszczeniu programu – 81,
- Liczba osób zagrożonych ubóstwem lub wykluczeniem społecznym pracujących po opuszczeniu programu (łącznie z pracującymi na własny rachunek) – 27,
- Liczba osób zagrożonych ubóstwem lub wykluczeniem społecznym objętych wsparciem w programie [osoby] – 620,
- Wskaźnik efektywności społecznej – 303.

Dodatkowe informacje:

Sylwia Stecyk-Brochocka

Regionalny Ośrodek Polityki Społecznej w Toruniu

tel.: 571-293-181

fax: 56-657-14-61

e-mail: s.stecyk-brochocka@rops.torun.pl

3.6.5. „Koordynacja rozwoju ekonomii społecznej w województwie kujawsko-pomorskim” (Oś Priorytetowa 9 Solidarne społeczeństwo, Działanie 9.4 Wzmocnienie sektora ekonomii społecznej, Poddziałanie 9.4.2 Koordynacja sektora ekonomii społecznej w ramach Regionalnego Programu Operacyjnego Województwa Kujawsko-Pomorskiego na lata 2014-2020 w części współfinansowanej ze środków Unii Europejskiej w ramach Europejskiego Funduszu Społecznego).

Wartość projektu: 1.813.010,00 PLN

Kwota dofinansowania: 1 541 058,50 PLN

Okres realizacji projektu: 01.01.2016 – 31.12.2018 r.

Ogólne informacje o stanie realizacji projektu (cele, zadania): projekt w trakcie realizacji

Cel główny projektu: Zwiększenie skuteczności i intensywności działań koordynujących rozwój sektora ekonomii społecznej w województwie kujawsko-pomorskim.

Zadania:

1. Integracja środowiska ekonomii społecznej,
2. Inspirowanie i wspieranie współpracy na rzecz ekonomii społecznej,
3. Upowszechnianie ekonomii społecznej w regionie,
4. Reprezentowanie środowiska ekonomii społecznej oraz wdrażanie *Kujawsko-Pomorskiego Programu na Rzecz Ekonomii Społecznej do roku 2020*.

Wskaźniki:

W ramach projektu, do końca 2018 roku zaplanowano realizację wskaźników rezultatu i produktu na poziomie:

- Liczba gmin, które uwzględniły w dokumentach strategicznych ekonomię społeczną – 35 (86 - wartość docelowa do osiągnięcia dla Poddziałania 9.4.2 do 2020 roku),
- Liczba porozumień zawartych w ramach sieciowania – 6 (14 - wartość docelowa do osiągnięcia dla Poddziałania 9.4.2 do 2020 roku),
- Liczba podmiotów ekonomii społecznej objętych wsparciem w ramach sieciowania – 308 (768 - wartość docelowa do osiągnięcia dla Poddziałania 9.4.2 do 2020 roku),
- Liczba gmin objętych działaniami upowszechniającymi współpracę z podmiotami ekonomii społecznej – 58 (144 - wartość docelowa do osiągnięcia dla Poddziałania 9.4.2 do 2020 roku).

Dodatkowe informacje:

Danuta Moskała,
Regionalny Ośrodek Polityki Społecznej w Toruniu
tel.: 571 293 180,
fax: 56-657-14-61
e-mail: d.moskala@rops.torun.pl

**3.6.6. „Rodzina w Centrum” Oś priorytetowa 9 Solidarne społeczeństwo, Działanie 9.3
Rozwój usług zdrowotnych i społecznych, Poddziałanie 9.3.2 Rozwój usług
społecznych, Regionalnego Programu Operacyjnego Województwa Kujawsko-
Pomorskiego na lata 2014-2020.**

Kwota ogółem projektu: 11 820 020,00 PLN., w tym dofinansowanie UE–759 717,00,
budżet państwa: 1 148 202,00 PLN, wkład własny: 574 101,00 PLN.

Okres realizacji projektu: 01.07.2016 r. - 30.06.2018 r.

Ogólne informacje o stanie realizacji projektu: Celem projektu jest zwiększenie dostępu do usług wsparcia rodziny i pieczy zastępczej poprzez zbudowanie jednego zintegrowanego systemu pomocy dla rodzin w Województwie Kujawsko-Pomorskim opartego na funkcjonowaniu 23 Centrów Wsparcia Rodziny w każdym powiecie oraz mieście na prawach powiatu. Kompleksowe wsparcie kierowane jest do osób sprawujących oraz przebywających w rodzinnej pieczy zastępczej oraz rodzin z problemami opiekuńczo-wychowawczymi. W projekcie założono objęcie wsparciem 2981 osób, w tym 1791 osób zagrożonych ubóstwem lub wykluczeniem społecznym. W chwili obecnej w ramach uruchomionych 23 Centrów Wsparcia Rodziny świadczone jest m.in. poradnictwo psychologiczne, prawne, pedagogiczne, psychiatryczne, superwizja, mediacje rodzinne, grupy wsparcia, warsztaty podnoszące kompetencje społeczne i rodzicielskie, bony edukacyjne służące podniesieniu kompetencji kluczowych, warsztaty socjoterapeutyczne. Ponadto realizowane jest wsparcie szkoleniowe dla kadry prowadzącej rodzinne domy dziecka oraz osób sprawujących pieczę zastępczą oraz kursy dla kandydatów na rodziców zastępczych. W zakresie deinstytucjonalizacji usług wsparcia rodziny realizowane są w całym województwie spotkania edukacyjne dla szerokiego grona odbiorców.

Dodatkowe informacje:
Maria Rosołek
Regionalny Ośrodek Polityki Społecznej w Toruniu
tel. 56-657-14-65
fax: 56-657-14-61
e-mail: m.rosolek@rops.torun.pl

STAN REALIZACJI ZADAŃ W ZAKRESIE POLITYKI ROZWOJU
REGIONALNEGO ZA I PÓLROCZE 2017 ROKU

3.7. Projekty z zakresu dróg

3.7.1. Projekty realizowane w ramach Regionalnego Programu Operacyjnego WK-P. 2014-2020

Zadania współfinansowane w ramach Regionalnego Programu Operacyjnego Województwa Kujawsko-Pomorskiego na lata 2014-2020 realizowane przez Zarząd Dróg Wojewódzkich w Bydgoszczy stan na dzień 30.06.2017 r.

l.p.	nazwa zadania	zakres rzeczowy zadania	okres realizacji	całkowity koszt zadania [zł]	Wydatki na dzień 30.06.2017 r. [zł]	%	uwagi
1	Rozbudowa drogi wojewódzkiej Nr 251 Kaliska - Inowrocław na odcinku od km 19+649 (od granicy województwa kujawsko - pomorskiego do km 34+200 oraz od km 34+590,30 do km 35+290) wraz z przebudową mostu na rzece Gąsawka w miejscowości Żnin	DW 251 od km 19+649 do km 34+200 od km 34+590 do km 35+290 dł. 15,251 km	2016 - 2018	50 833 492	2 423 950,84	4,8%	w realizacji (poniesiono wydatki na wykup gruntów i zarządzanie projektem)
2	Rozbudowa drogi wojewódzkiej Nr 548 Stolno - Wąbrzeźno od km 0+005 do km 29+619 z wyłączeniem węzła autostradowego w m. Lisewo od km 14+144 do km 15+146	DW 548 od km 0+005 do km 14+144 od km 15+146 do km 29+619 dł. 28,612 km	2016 - 2019	93 531 514	3 856 362,19	4,1%	w realizacji (poniesiono wydatki na wykup gruntów i zarządzanie projektem)
3	Przebudowa i rozbudowa drogi wojewódzkiej Nr 559 Lipno - Kamień Kotowy - granica województwa	DW 559 od km 1+500 do km 23+600 dł. 22,100 km	2016 - 2018	66 415 462	3 816 525,57	5,7%	w realizacji (poniesiono wydatki na wykup gruntów i zarządzanie projektem)
4	Przebudowa drogi wojewódzkiej Nr 241 Tuchola - Rogoźno od km 0+005 do km 26+360 na odc. Tuchola - Sępólno Krajeńskie	DW 241 od km 0+005 do km 26+360 dł. 26,355 km	2016 - 2019	45 000 000	0,00	0,0%	w przygotowaniu
5	Przebudowa i rozbudowa drogi wojewódzkiej Nr 255 Pakość - Strzelno od km 0+005 do km 21+910	DW 255 od km 0+005 do km 21+910 dł. 21,905 km	2016 - 2018	30 200 000	1 733 252,39	5,7%	w przygotowaniu (poniesiono wydatki na wykupy gruntów)
6	Rozbudowa drogi wojewódzkiej Nr 240 Chojnice - Świecie od km 23+190 do km 36+817 i od km 62+877 do km 65+718	DW 240 od km 23+190 do km 36+817 od km 62+877 do km 65+718 dł. 16,468 km	2016 - 2018	75 471 634	1 964 528,24	2,6%	w trakcie wyboru najkorzystniejszej oferty (poniesiono wydatki na wykupy gruntów)
7	Przebudowa wraz z rozbudową drogi wojewódzkiej Nr 265 Brześć Kujawski - Gostynin od km 0+003 do km 19+117	DW 265 od km 0+003 do km 19+117 dł. 19,114 km	2016 - 2018	62 535 537	2 690 019,45	4,3%	w realizacji (poniesiono wydatki na wykup gruntów i zarządzanie projektem)
8	Przebudowa wraz z rozbudową drogi wojewódzkiej Nr 265 Brześć Kujawski - Gostynin od km 0+003 do km 19+117 w zakresie dotyczącym budowy ciągów pieszo - rowerowych	DW 265 od km 1+556 do km 19+104	2017 - 2018	3 687 356	0,00	0,0%	w realizacji

**STAN REALIZACJI ZADAŃ W ZAKRESIE POLITYKI ROZWOJU
REGIONALNEGO ZA I PÓLROCZE 2017 ROKU**

9	Rozbudowa drogi wojewódzkiej Nr 269 Szczerkowo - Kowal od km 12+170 do km 28+898 oraz od km 33+622 do km 59+194	DW 269 od km 12+170 do km 28+898 od km 33+622 do km 59+194 dł. 42,300 km	2017 - 2020	60 139 473	0,00	0,0%	w przygotowaniu
10	Przebudowa drogi wojewódzkiej Nr 270 Brześć Kujawski - Izbica Kujawska - Koło od km 0+000 do km 29+023	DW 270 od km 0+000 do km 29+023 dł. 29,023 km	2017 - 2019	50 154 648	0,00	0,0	w przygotowaniu
11	Rozbudowa drogi wojewódzkiej Nr 266 Ciechocinek - Służewo - Radziejów - Sompolno - Konin	DW 266 od km 0+000 do km 57+509 dł. 57,509 km	2017 - 2021	50 000 000	0,00	0,0	w przygotowaniu
12	Rozbudowa drogi wojewódzkiej Nr 534 Grudziądz - Wąbrzeźno - Golub Dobrzyń - Rypin od km 76+705 do km 81+719	DW 534 od km 76+705 do km 81+719 dł. 5,014 km	2017 - 2021	10 000 000	0,00	0,0	w przygotowaniu
13	Przebudowa drogi wojewódzkiej Nr 563 Rypin - Żuromin - Mława od km 2+475 do km 16+656	DW 563 od km 2+475 do km 16+656 dł. 14,181 km	2017 - 2020	25 000 000	0,00	0,0	w przygotowaniu
14	Przebudowa drogi wojewódzkiej Nr 254 Brzoza - Wylatowo	DW 254 od km 22+400 do km 53+814 dł. 31,414 km	2017 - 2020	45 000 000	0,00	0,0	w przygotowaniu
15	Rozbudowa drogi wojewódzkiej Nr 254 Brzoza - Łabiszyn - Barcin - Mogilno - Wylatowo	DW 254 od km 0+069 do km 22+400 dł. 22,331	2017 - 2020	50 000 000	0,00	0,0	w przygotowaniu
16	Poprawa bezpieczeństwa i komfortu życia mieszkańców oraz wsparcie niskoemisyjnego transportu drogowego poprzez wybudowanie dróg dla rowerów (lider: województwo kujawsko- pomorskie)	Część nr 1 – Nawra – Kończewice – Chelmża – Zalesie – Kielbasin – Mlewo – Mlewiec – Srebniki – Sierakowo w ciągu dróg wojewódzkich nr: 551, 649, 554 Część nr 2 – Złotoria – Nowa Wieś – Lubicz Górny w ciągu drogi wojewódzkiej nr 657 Część nr 3 – Toruń – Mała Nieszawka – Wielka Nieszawka – Cierpice w ciągu drogi wojewódzkiej nr 273	2017 - 2020	8 828 864	0,00	0,0	w przygotowaniu

Uwaga: nazwy i całkowity koszt zadań na podstawie ostatniego zatwierdzonego planu finansowego.

Dodatkowe informacje

Krzysztof Kodzis

Wydział Planowania i Rozwoju Sieci Drogowej

ZDW Bydgoszcz

tel. 52 37 05 726

e-mail: sekretariat@zdw-bydgoszcz.pl

3.7.2. „Droga Inicjatywa Samorządowa 2016”

Droga Inicjatywa Samorządowa 2017 – Inwestycja realizowana w sektorze drogowym, w ramach którego finansowane są przedsięwzięcia przy drogach wojewódzkich tj. przebudowa skrzyżowania, przebudowa istniejącego chodnika oraz budowa chodników. Wartość zadania: 2 517 161 zł, w tym 1 069 904 zł jest finansowane ze środków budżetu

województwa (40% zgodnie z procedurą DIS), 1 447 257 zł stanowi dofinansowanie ze środków innych jednostek samorządu terytorialnego (60% ogólnej wartości zadania).

Zadania w ramach DIS zatwierdzone zostały Uchwałą NR 33/1326/16 Zarządu Województwa Kujawsko-Pomorskiego z dnia 31 sierpnia 2016 r. w sprawie wyboru zadań do realizacji w trybie DIS 2016. Realizacja trzech spośród ośmiu zadań została przeniesiona na 2017 rok. Do zadań tych należą:

Przebudowa skrzyżowania ul. Dębowej z drogą wojewódzką nr 544 w km 3+343 – 3+520 w m. Cieleća,

Przebudowa istniejącego chodnika wzdłuż drogi wojewódzkiej nr 552 na odcinku Łysomice – Papowo Toruńskie (w km 6+047 -11+563),

Przebudowa drogi wojewódzkiej nr 562 polegającej na budowie chodnika nie wykraczającego poza pas drogi w m. Szpetal Górny.

Celem głównym projektu jest poprawa bezpieczeństwa wszystkich uczestników ruchu drogowego. Celami ogólnymi projektu są poprawa dostępności komunikacyjnej województwa kujawsko-pomorskiego, zwiększenie mobilności mieszkańców województwa, poprawa warunków dla działalności inwestycyjnej, zwiększenie wykorzystania potencjału turystycznego województwa.

W chwili obecnej podpisane zostały ze wszystkimi Gminami uczestniczącymi w projekcie porozumienia o współpracy i współdziałaniu przy realizacji zadań własnych województwa. Po wyłonieniu w postępowaniu przetargowym wszystkich wykonawców oraz podpisaniu umów wykonawczych rozpoczną się roboty budowlane. Kolejnym etapem będzie przygotowanie umowy o dotacji celowej i pomocy rzeczowej dla Województwa Kuj.-Pom. z ww. gmin.

Dodatkowe informacje:

Danuta Zagubień

Departament Infrastruktury Drogowej
i Bezpieczeństwa Ruchu

tel. 56 62 18 368

mail: d.zagubien@kujawsko-pomorskie.pl

3.8. Projekty z zakresu przeciwdziałania powodzi i melioracji

Informacja nt. stanu realizacji projektów realizowanych przez KPZMIUW we Włocławku I półrocze 2017 r.

Inwestycje ze środków Budżetu Państwa oraz rezerwy celowej na usuwanie i przeciwdziałanie skutków powodzi

Nazwa projektu	Wartość całkowita na dzień 30.06.2017r.[tys. zł]	Okres realizacji
Przebudowa wału przeciwpowodziowego Łęgnowo-Otorowo od km 0+000 do km 5+600, gmina: miasto Bydgoszcz, Solec Kujawski, pow. bydgoski. Realizacja od km 0+740 do km 1+080. gm. Solec Kujawski.	647,5	2016-2017
Przebudowa wału przeciwpowodziowego Łęgnowo - Otorowo od km 0+000 do km 5+600 gm. Solec Kujawski, m. Bydgoszcz (Realizacja od km 1+080 do km 5+600).	8 554,2	2017
Kształtowanie przekroju poprzecznego i podłużnego rzeki Bętlewianki w km 0+700-2+500 w celu zwiększenia możliwości retencjonowania w dolinie wody – etap I gm. Dobrzyń nad Wisłą (Część pierwsza).	47,1	2017

**STAN REALIZACJI ZADAŃ W ZAKRESIE POLITYKI ROZWOJU
REGIONALNEGO ZA I PÓLROCZE 2017 ROKU**

Nazwa projektu	Wartość całkowita na dzień 30.06.2017r.[tys. zł]	Okres realizacji
Kształtowanie przekroju podłużnego i poprzecznego oraz układu poziomego Kanału Bachorza od km 0+000 do km 14+000 gm. Kruszwica, Dąbrowa Biskupia, Inowrocław (Część pierwsza).	39,8	2017
Kształtowanie przekroju podłużnego i poprzecznego rzeki Kcynki - etap II od km 21+302 do km 33+962. Część pierwsza. gm. Kcynia	287,9	2017
Przebudowa wału przeciwpowodziowego Sartowice-Nowe, odcinek od km 0+000 do km 10+600. Realizacja od km 7+075 do km 10+600. gm. Dragacz, Świecie,	18 127,1	2017-2018
Budowa jazu piętrzącego na rzece Pannie w km 7+537 gm. Mogilno	1 541,3	2017-2018
OGÓLEM	29 244,9	

W planie finansowym na dzień 30.06.2017 roku znajdują się jeszcze 2 inwestycje, które planowane były do finansowania w ramach środków Programu Operacyjnego Infrastruktura i Środowisko na lata 2014 – 2020 w ramach Działania 2.1.4. Adaptacja do zmian klimatu wraz z zabezpieczeniem i zwiększeniem odporności na klęski żywiołowe, w szczególności katastrofy naturalne oraz monitoring środowiska. Sa to: - **Modernizacja wału przeciwpowodziowego Niziny Nieszawskiej na terenie miejskim w km 0+000 - 3+350, m. Toruń. - Przebudowa wału przeciwpowodziowego Łęgnowo – Otorowo od km 0+000 do km 5+600, gm. Solec Kuj., m. Bydgoszcz.** Z uwagi na brak akceptacji zgłoszonego do Ministerstwa Środowiska projektu z zakresu budowy, przebudowy lub remontu urządzeń wodnych przyczyniających się do zmniejszenia skutków powodzi, planowana inwestycja nie może zostać sfinansowana w ramach Programu. Powyższe stanowisko Ministerstwo Środowiska przedstawiło ostatecznie pismem DFE-II.792.242.2017.DMS z dnia 04.07.2017 r.. W związku z powyższym podjęte zostaną działania celem zdjęcia zadania z planu finansowego jednostki. Pilna do wykonania przebudowa wału Łęgnowo - Otorowo zostanie sfinansowana z środków rezerwy celowej budżetu państwa na usuwanie i przeciwdziałanie skutków powodzi.

Dodatkowe informacje:

Aneta Markowska

K-PZMiMUW we Włocławku

tel. 54 23 02 022

e-mail: Aneta.Markowska@kpzmiuw.pl

II. PROGRAMY FINANSOWE ZE ŚRODKÓW UNII EUROPEJSKIEJ

1. REGIONALNY PROGRAM OPERACYJNY WOJEWÓDZTWA KUJAWSKO-POMORSKIEGO NA LATA 2014-2020

1.1. Informacja o stanie prac związanych z wdrażaniem Programu

Regionalny Program Operacyjny Województwa Kujawsko-Pomorskiego na lata 2014-2020 (zwany dalej: RPO WK-P 2014-2020) został zatwierdzony Decyzją Wykonawczą Komisji nr C(2014) 10021 z dnia 16 grudnia 2014 r. W I półroczu 2017 roku kontynuowano prace związane z wdrażaniem Regionalnego Programu Operacyjnego Województwa Kujawsko-Pomorskiego na lata 2014-2020 oraz rozpoczęto proces zmian RPO WK-P 2014-2020. Zakres proponowanych zmian wynika z konieczności dostosowania zapisów Programu do Umowy Partnerstwa 2014-2020 oraz konieczne jest dostosowanie wskaźników do wskaźników kluczowych określonych w Wytycznych w zakresie monitorowania postępu rzeczowego realizacji programów operacyjnych na lata 2014-2020.

Szczegółowy Opis Osi Priorytetowych (SZOOP)

Szczegółowy Opis Osi Priorytetowych (SZOOP) został przygotowywany w oparciu o zatwierdzone 30 stycznia 2015 r. przez Minister Infrastruktury i Rozwoju *Wytyczne w zakresie szczegółowego opisu osi priorytetowych krajowych i regionalnych programów operacyjnych na lata 2014-2020*.

SZOOP składa się z części ogólnej zawierającej informacje nt. zakresu interwencji oraz podstawowych warunków realizacji PO przedstawianych w formie opisowej oraz części szczegółowej zawierającej informacje nt. poszczególnych osi priorytetowych, działań i poddziałań przedstawianych w formie tabelarycznej oraz z załączników stanowiących integralną część dokumentu.

Szczegółowy Opis Osi Priorytetowych Regionalnego Programu Operacyjnego Województwa Kujawsko-Pomorskiego na lata 2014-2020 został zatwierdzony przez Zarząd Województwa 26 sierpnia 2015 r. i opublikowany na stronie internetowej Regionalnego Programu Operacyjnego WK-P oraz Portalu Funduszy Europejskich. W toku prac związanych z wdrażaniem RPO WK-P w I półroczu 2017 r. dokonano aktualizacji Szczegółowego Opisu Osi Priorytetowych RPO WK-P uchwałami Zarządu Województwa z 18 stycznia 2017 r., 1 lutego 2017 r., 8 marca 2017 r., 21 marca 2017 r., 29 marca 2017 r., 19 kwietnia 2017 r., 26 kwietnia 2017 r., 24 maja 2017 r., 31 maja 2017 r.

Warunkowość ex-ante – zapewnienie określonych warunków wyjściowych, umożliwiających efektywne korzystanie z funduszy Unii Europejskiej. Niespełnienie określonych warunków uniemożliwia wydatkowanie środków w ramach RPO WKP 2014-2020. W przypadku warunków, które nie zostaną spełnione przed przekazaniem do KE projektu programu, konieczne jest przedstawienie tzw. planów działań na rzecz ich spełnienia. W przypadku RPO WKP 2014-2020 sporządzone zostały plany działań dla 3 obszarów:

Badania i innowacje – istnienie krajowych lub regionalnych strategii na rzecz inteligentnej specjalizacji, zgodnie z krajowym programem reform, w celu zwiększenia wydatków na badania i innowacje ze środków prywatnych, co jest cechą dobrze funkcjonujących krajowych lub regionalnych systemów badań i innowacji. Regionalna Strategia Innowacji Województwa Kujawsko-Pomorskiego wraz z planem działań uwzględniającym opracowanie planu rozwoju IS (zał. nr 3 do RSI) zostały przyjęte 14 stycznia 2015 r. uchwałą Zarządu Województwa Nr 2/14/15 i przekazane do KE celem oceny wypełnienia warunku. Komisja Europejska

przekazała swoje uwagi do dokumentu 27 listopada 2015 r. Przekazane dokumenty nie zawierają wszystkich niezbędnych informacji. Do momentu przekazania oczekiwanych przez informacji/wyjaśnień warunek nie zostanie uznany za spełniony. Wyniki prac - warsztatów eksperckich, zgodnie z wytycznymi KE i eksperta na podstawie uwag KE i IZ RPO w ramach realizacji II etapu - opracowane opisy poszczególnych specjalizacji, które stanowią będą załącznik do konkursów w ramach Regionalnego Programu Operacyjnego Województwa Kujawsko-Pomorskiego na lata 2014-2020 zostały przedstawione Zarządowi Województwa; stanowiskiem ZW z dn. 8 czerwca 2016. Opisy zostały przyjęte i skierowane do konsultacji. W konsultacjach wzięli udział kluczowi reprezentanci systemu RSI. Odpowiedzi na pytania z kwestionariusza średnio w 81% są pozytywne, co wskazuje na zasadność dokumentu. Dokument po konsultacjach był przedstawiony Zarządowi Województwa 29 czerwca 2016 r. Przekazanie uzgodnionych dokumentów przez system SFC w celu potwierdzenia spełnienia warunku nastąpiło 24.11.2016 r. Komisja Europejska potwierdziła spełnienie warunku 21 grudnia 2016 r.

Gospodarka odpadami – promowanie zrównoważonych gospodarczo i środowiskowo inwestycji w sektorze gospodarki odpadami, w szczególności poprzez opracowanie planów gospodarki odpadami zgodnie z Dyrektywą 2008/98/WE oraz z hierarchią sposobów postępowania z odpadami. Wypełnienie warunku na poziomie regionalnym nastąpi po dokonaniu aktualizacji wojewódzkiego planu gospodarki odpadami wraz z opracowaniem planu inwestycyjnego w zakresie gospodarki odpadami komunalnymi. Planowany termin to IV kw. 2016 r. Projekt zaktualizowanego "Planu gospodarki odpadami województwa kujawsko-pomorskiego na lata 2016-2022 z perspektywą na lata 2023-2028" został zatwierdzony przez Sejmik Województwa 31 sierpnia 2016 r. Zatwierdzenie zaktualizowanego planu uzależnione było od przyjęcia Krajowego planu gospodarki odpadami, który wyznacza cele i kierunki działań planów wojewódzkich (opublikowany 11 sierpnia 2016 r.). Minister Środowiska zaopiniował projekt „Planu gospodarki odpadami województwa kujawsko-pomorskiego na lata 2016-2022 z perspektywą na lata 2023-2028” oraz uzgodnił plan inwestycyjny, stanowiący załącznik do wojewódzkiego planu gospodarki odpadami w dniu 17 maja 2017 r. Następnie Sejmik Województwa w dniu 29 maja 2017 r. przyjął „Planu gospodarki odpadami województwa kujawsko-pomorskiego na lata 2016-2022 z perspektywą na lata 2023-2028”. Uzgodniony dokument został przekazany Komisji Europejskiej 1 czerwca 2017 r.

Transport – Przygotowanie projektu Kujawsko-pomorskiego planu spójności komunikacji drogowej i kolejowej. Projekt KPPSKDiK został przyjęty uchwałą Nr 37/1265/15 Zarządu Województwa Kujawsko-Pomorskiego z dnia 17.09.2015 r. Projekt KPPSKDiK został podany do publicznej wiadomości w celu przeprowadzenia konsultacji społecznych (zgodnie z ustawą o zasadach prowadzenia polityki rozwoju). Konsultacje społeczne trwały od 30.09.2015 do 05.11.2015 r. Projekt Planu podlegał strategicznej ocenie oddziaływania na środowisko zakończonej na początku kwietnia 2016 r. Przyjęcie KPPSKDiK przez Zarząd Województwa Kujawsko-Pomorskiego po konsultacjach, opiniowaniu i uzgodnieniach nastąpiło 20 kwietnia 2016 r. Po spotkaniu z KE dokonano uzupełnienia dokumentu o wskazanie powiązań z siecią TEN-T – mapa, rozdział dot. SOOŚ wraz z informacją o procedurze konsultacji, rozdział dot. potencjału administracyjnego dot. wdrażania Programu oraz zestawienie wszystkich projektów drogowych z grupy 1 zawierające harmonogram realizacji inwestycji. Uzgodniony dokument został przekazany Komisji Europejskiej 9 sierpnia 2016 r. Oficjalne potwierdzenie przez KE spełnienia warunku nastąpiło 6 października 2016 r.

Harmonogram konkursów W I półroczu 2017 roku aktualizowano Harmonogram naboru wniosków dla RPO WK-P na 2017 rok, przyjęty 30 listopada 2016 r. (zmiany 25 stycznia

2017r., 22 lutego 2017 r., 29 marca 2017 r., 14 kwietnia 2017 r., 4 maja 2017 r., 14 czerwca 2017 r.).

Informacje o harmonogramie naboru wniosków i o ogłoszonych konkursach znajdują się na stronie internetowej www.mojregion.eu.

W I półroczu 2017 r. zaplanowano łącznie 37 naborów wniosków o dofinansowanie na łączną kwotę 758 792 737 złotych, z czego 24 nabory dotyczyły Europejskiego Funduszu Rozwoju Regionalnego na kwotę 560 197 008 złotych, natomiast 13 naborów – Europejskiego Funduszu Społecznego na kwotę 198 595 729 złotych.

Dodatkowe informacje:

Michał Heller

Departament Rozwoju Regionalnego

Wydziału Programowania Europejskiego

tel. 56 62-18-585,

e-mail: m.heller@kujawsko-pomorskie.pl

1.2. Wdrażanie RPO WK-P w zakresie EFRR

Tryb konkursowy

W pierwszym półroczu 2017 roku (od 01.01 do 30.06.2017r.) w ramach RPO ogłoszono nabór wniosków w ramach:

- 1) Osi priorytetowej 1 Wzmocnienie innowacyjności i konkurencyjności gospodarki regionu Działania 1.1. Publiczna infrastruktura na rzecz badań i innowacji, Schemat: Infrastruktura B+R w uczelniach (konkurs Nr RPKP.01.01.00-IZ.00-04-122/17)
- 2) Osi priorytetowej 1 Wzmocnienie innowacyjności i konkurencyjności gospodarki regionu Działania 1.2 Promowanie inwestycji przedsiębiorstw w badania i innowacje Poddziałania 1.2.1 Wsparcie procesów badawczo-rozwojowych Schemat: Stworzenie zaplecza badawczo-rozwojowego w MŚP nieposiadających doświadczenia w prowadzeniu prac B+R (konkurs Nr RPKP.01.02.01-IZ.00-04-082/17)
- 3) Osi priorytetowej 1 Wzmocnienie innowacyjności i konkurencyjności gospodarki regionu Działania 1.2 Promowanie inwestycji przedsiębiorstw w badania i innowacje Poddziałania 1.2.1 Wsparcie procesów badawczo-rozwojowych Schemat: Stworzenie i rozwój zaplecza badawczo-rozwojowego w MŚP posiadających doświadczenie w prowadzeniu prac B+R (konkurs Nr RPKP.01.02.01-IZ.00-04-083/17)
- 4) Osi priorytetowej 1 Wzmocnienie innowacyjności i konkurencyjności gospodarki regionu Działania 1.2 Promowanie inwestycji przedsiębiorstw w badania i innowacje Poddziałania 1.2.1 Wsparcie procesów badawczo-rozwojowych Schemat: stworzenie i rozwój zaplecza badawczo-rozwojowego dla grup przedsiębiorstw (konkurs Nr RPKP.01.02.01-IZ.00-04-084/17)
- 5) Osi priorytetowej 1 Wzmocnienie innowacyjności i konkurencyjności gospodarki regionu Działania 1.2 Promowanie inwestycji przedsiębiorstw w badania i innowacje Poddziałania 1.2.2 Wsparcie prac B+R poprzez instrumenty finansowe (konkurs nr RPKP.01.02.02-IZ.00-04-22P/17)
- 6) Osi priorytetowej 1 Wzmocnienie innowacyjności i konkurencyjności gospodarki regionu Działania 1.3 Wsparcie przedsiębiorczości akademickiej Poddziałania 1.3.2 Wsparcie przedsiębiorstw akademickich poprzez instrumenty finansowe (konkurs Nr RPKP.01.03.02-IZ.00-04-23P/17)
- 7) Osi priorytetowej 1 Wzmocnienie innowacyjności i konkurencyjności gospodarki regionu Działania 1.4 Wsparcie rozwoju przedsiębiorczości Poddziałania 1.4.1 Wsparcie rozwoju mikroprzedsiębiorstw (konkurs Nr RPKP.01.04.01-IZ.00-04-24P/17)

- 8) Osi priorytetowej 1 Wzmocnienie innowacyjności i konkurencyjności gospodarki regionu Działania 1.4 Wsparcie rozwoju przedsiębiorczości Poddziałania 1.4.3 Rozwój infrastruktury na rzecz rozwoju gospodarczego Schemat: Wsparcie powstawania i poszerzania terenów przeznaczonych pod działalność gospodarczą (konkurs Nr RPKP.01.04.03-IZ.00-04-081/17)
- 9) Osi priorytetowej 1 Wzmocnienie innowacyjności i konkurencyjności gospodarki regionu Działania 1.4 Wsparcie rozwoju przedsiębiorczości Poddziałania 1.4.3 Rozwój infrastruktury na rzecz rozwoju gospodarczego, Schemat: Tworzenie i rozwój infrastruktury biznesowej (konkurs Nr RPKP.01.04.03-IZ.00-04-101/17)
- 10) Osi priorytetowej 1 Wzmocnienie innowacyjności i konkurencyjności gospodarki regionu Działania 1.4 Wsparcie rozwoju przedsiębiorczości Poddziałania 1.4.2 Wsparcie MŚP poprzez instytucje otoczenia biznesu, Schemat: Wsparcie IOB w celu świadczenia specjalistycznych usług (konkurs Nr RPKP.01.04.02-IZ.00-04-123/17)
- 11) Osi priorytetowej 1 Wzmocnienie innowacyjności i konkurencyjności gospodarki regionu Działania 1.5 Opracowywanie i wdrażanie nowych modeli biznesowych dla MŚP Poddziałania 1.5.1 Pożyczki dla MŚP na nowe modele biznesowe (konkurs Nr RPKP.01.05.01-IZ.00-04-25P/17)
- 12) Osi priorytetowej 1 Wzmocnienie innowacyjności i konkurencyjności gospodarki regionu Działania 1.5 Opracowywanie i wdrażanie nowych modeli biznesowych dla MŚP Poddziałania 1.5.2 Wsparcie procesu umiędzynarodowienia przedsiębiorstw Schemat: Projekty z zakresu promocji gospodarczej regionu związanej z promocją terenów inwestycyjnych (konkurs Nr RPKP.01.05.02-IZ.00-04-085/17)
- 13) Osi priorytetowej 1 Wzmocnienie innowacyjności i konkurencyjności gospodarki regionu Działania 1.5 Opracowywanie i wdrażanie nowych modeli biznesowych dla MŚP Poddziałania 1.5.2 Wsparcie procesu umiędzynarodowienia przedsiębiorstw Schemat: projekty obejmujące wsparcie procesu umiędzynarodowienia sieci przedsiębiorstw, w szczególności klastrów (konkurs Nr RPKP.01.05.02-IZ.00-04-086/17)
- 14) Osi priorytetowej 1 Wzmocnienie innowacyjności i konkurencyjności gospodarki regionu Działania 1.6 Wspieranie tworzenia i rozszerzania zaawansowanych zdolności w zakresie rozwoju produktów i usług Poddziałanie 1.6.1 Instrumenty finansowe dla innowacyjnych MŚP (konkurs Nr RPKP.01.06.01-IZ.00-04-33P/17)
- 15) Osi priorytetowej 2 Cyfrowy region Działania 2.1 Wysoka dostępność i jakość e-usług publicznych, Schemat: rozwój e-usług publicznych w zakresie administracji (konkurs Nr RPKP.02.01.00-IZ.00-04-30P/17)
- 16) Osi priorytetowej 2 Cyfrowy region Działania 2.1 Wysoka dostępność i jakość e-usług publicznych, Schemat: rozwój e-usług publicznych w zakresie zdrowia – tryb pozakonkursowy (konkurs Nr RPKP.02.01.00-IZ.00-04-34P/17)
- 17) Osi priorytetowej 2 Cyfrowy region Działania 2.2 Cyfrowa dostępność i użyteczność informacji sektora publicznego oraz zasobów nauki, kultury i dziedzictwa regionalnego Schemat: digitalizacja zasobów regionalnych (konkurs Nr RPKP.02.02.00-IZ.00-04-32P/17)
- 18) Osi priorytetowej 3 Efektywność energetyczna i gospodarka niskoemisyjna w regionie Działania 3.1 Wspieranie wytwarzania i dystrybucji energii pochodzącej ze źródeł odnawialnych, Schemat: Instalacje OZE służące do produkcji energii cieplnej (konkurs Nr RPKP.03.01.00-IZ.00-04-102/17)
- 19) Osi priorytetowej 3 Efektywność energetyczna i gospodarka niskoemisyjna w regionie Działania 3.3 Efektywność energetyczna w sektorze publicznym i mieszkaniowym,

- Schemat: Modernizacja energetyczna budynków publicznych (konkurs Nr RPKP.03.03.00-IZ.00-04-103/17)
- 20) Osi priorytetowej 3 Efektywność energetyczna i gospodarka niskoemisyjna w regionie Działania 3.3 Efektywność energetyczna w sektorze publicznym i mieszkaniowym, Schemat: Modernizacja energetyczna budynków publicznych w ramach polityki terytorialnej (konkurs Nr RPKP.03.03.00-IZ.00-04-104/17)
- 21) Osi priorytetowej 3 Efektywność energetyczna i gospodarka niskoemisyjna w regionie Działania 3.4 Zrównoważona mobilność miejska i promowanie strategii niskoemisyjnych, Schemat: Infrastruktura na potrzeby czystego transportu miejskiego oraz inteligentne systemy transportowe w ramach polityki terytorialnej (bez infrastruktury szynowej) (konkurs Nr RPKP.03.04.00-IZ.00-04-105/17)
- 22) Osi priorytetowej 3 Efektywność energetyczna i gospodarka niskoemisyjna w regionie Działania 3.5 Efektywność energetyczna i gospodarka niskoemisyjna w ramach ZIT Poddziałania 3.5.1 Efektywność energetyczna w sektorze publicznym i mieszkaniowym w ramach ZIT, Schemat: Termomodernizacja w obiektach nie należących do jednostek samorządu terytorialnego w ramach Zintegrowanych Inwestycji Terytorialnych (ZIT) (konkurs Nr RPKP.03.05.01-IZ.00-04-087/17)
- 23) Osi priorytetowej 3 Efektywność energetyczna i gospodarka niskoemisyjna w regionie Działania 3.5 Efektywność energetyczna i gospodarka niskoemisyjna w ramach ZIT Poddziałania 3.5.1 Efektywność energetyczna w sektorze publicznym i mieszkaniowym w ramach ZIT, Schemat: Termomodernizacja w obiektach należących do jednostek samorządu terytorialnego w ramach Zintegrowanych Inwestycji Terytorialnych (ZIT) (konkurs Nr RPKP.03.05.01-IZ.00-04-116/17)
- 24) Osi priorytetowej 3 Efektywność energetyczna i gospodarka niskoemisyjna w regionie Działania 3.5 Efektywność energetyczna i gospodarka niskoemisyjna w ramach ZIT Poddziałania 3.5.2 Zrównoważona mobilność miejska i promowanie strategii niskoemisyjnych w ramach ZIT Schemat: budowa i przebudowa ścieżek rowerowych w ramach Zintegrowanych Inwestycji Terytorialnych (ZIT) (konkurs Nr RPKP.03.05.02-IZ.00-04-095/17)
- 25) Osi priorytetowej 3 Efektywność energetyczna i gospodarka niskoemisyjna w regionie Działania 3.5 Efektywność energetyczna i gospodarka niskoemisyjna w ramach ZIT Poddziałania 3.5.2 Zrównoważona mobilność miejska i promowanie strategii niskoemisyjnych w ramach ZIT, Schemat: Modernizacja oświetlenia ulicznego w ramach Zintegrowanych Inwestycji Terytorialnych (ZIT) (konkurs Nr RPKP.03.05.02-IZ.00-04-106/17)
- 26) Osi priorytetowej 3 Efektywność energetyczna i gospodarka niskoemisyjna w regionie Działania 3.5 Efektywność energetyczna i gospodarka niskoemisyjna w ramach ZIT Poddziałanie 3.5.2 Zrównoważona mobilność miejska i promowanie strategii niskoemisyjnych w ramach ZIT (konkurs Nr RPKP.03.05.02-IZ.00-04-16P/17)
- 27) Osi priorytetowej 3 Efektywność energetyczna i gospodarka niskoemisyjna w regionie Działania 3.5 Efektywność energetyczna i gospodarka niskoemisyjna w ramach ZIT Poddziałanie 3.5.2 Zrównoważona mobilność miejska i promowanie strategii niskoemisyjnych w ramach ZIT (konkurs Nr RPKP.03.05.02-IZ.00-04-17P/17)
- 28) Osi priorytetowej 3 Efektywność energetyczna i gospodarka niskoemisyjna w regionie Działania 3.5 Efektywność energetyczna i gospodarka niskoemisyjna w ramach ZIT Poddziałanie 3.5.2 Zrównoważona mobilność miejska i promowanie strategii niskoemisyjnych w ramach ZIT (konkurs Nr RPKP.03.05.02-IZ.00-04-18P/17)
- 29) Osi priorytetowej 3 Efektywność energetyczna i gospodarka niskoemisyjna w regionie Działania 3.5 Efektywność energetyczna i gospodarka niskoemisyjna w ramach ZIT

- Poddziałanie 3.5.2 Zrównoważona mobilność miejska i promowanie strategii niskoemisyjnych w ramach ZIT (konkurs Nr RPKP.03.05.02-IZ.00-04-19P/17)
- 30) Osi priorytetowej 3 Efektywność energetyczna i gospodarka niskoemisyjna w regionie Działania 3.5 Efektywność energetyczna i gospodarka niskoemisyjna w ramach ZIT Poddziałanie 3.5.2 Zrównoważona mobilność miejska i promowanie strategii niskoemisyjnych w ramach ZIT (konkurs Nr RPKP.03.05.02-IZ.00-04-20P/17)
- 31) Osi priorytetowej 3 Efektywność energetyczna i gospodarka niskoemisyjna w regionie Działania 3.5 Efektywność energetyczna i gospodarka niskoemisyjna w ramach ZIT Poddziałanie 3.5.2 Zrównoważona mobilność miejska i promowanie strategii niskoemisyjnych w ramach ZIT (konkurs Nr RPKP.03.05.02-IZ.00-04-21P/17)
- 32) Osi priorytetowej 4 Region przyjazny środowisku Działania Rozwój infrastruktury wodno-ściekowej, Schemat: Inwestycje w zakresie gospodarki wodno-ściekowej w polityce terytorialnej (konkurs Nr RPKP.04.03.00-IZ.00-04-089/17)
- 33) Osi priorytetowej 4 Region przyjazny środowisku Działania 4.4 Ochrona i rozwój zasobów kultury Schemat: Imprezy kulturalne – edycja 2017 (konkurs Nr RPKP.04.04.00-IZ.00-04-088/17)
- 34) Osi priorytetowej 4 Region przyjazny środowisku Działania 4.4 Ochrona i rozwój zasobów kultury, Schemat: Inwestycje w zakresie dziedzictwa kulturowego (konkurs Nr RPKP.04.04.00-IZ.00-04-107/17)
- 35) Osi priorytetowej 4 Region przyjazny środowisku Działania 4.5 Ochrona przyrody, Schemat: Inwestycje w zakresie zwiększenia ochrony przyrody w regionie w ramach polityki terytorialnej – OSI (konkurs Nr RPKP.04.05.00-IZ.00-04-124/17)
- 36) Osi priorytetowej 4 Region przyjazny środowisku Działania 4.6 Ochrona środowiska naturalnego i zasobów kulturalnych na obszarze ZIT Poddziałania 4.6.1 Wsparcie gospodarki wodno-ściekowej w ramach ZIT, Schemat: Inwestycje w zakresie gospodarki wodno-ściekowej w ramach Zintegrowanych Inwestycji Terytorialnych (ZIT) (konkurs Nr RPKP.04.06.01-IZ.00-04-090/17)
- 37) Osi priorytetowej 4 Region przyjazny środowisku Działania 4.6 Ochrona środowiska naturalnego i zasobów kulturalnych na obszarze ZIT Poddziałania 4.6.2 Wsparcie ochrony zasobów kultury w ramach ZIT, Schemat: Ochrona zasobów kultury jednostek samorządu terytorialnego w ramach Zintegrowanych Inwestycji Terytorialnych (ZIT) (konkurs Nr RPKP.04.06.02-IZ.00-04-093/17)
- 38) Osi priorytetowej 4 Region przyjazny środowisku Działania 4.6 Ochrona środowiska naturalnego i zasobów kulturalnych na obszarze ZIT Poddziałania 4.6.3 Wsparcie ochrony zasobów przyrodniczych w ramach ZIT, Schemat: Wszystkie typy projektów w ramach Zintegrowanych Inwestycji Terytorialnych (ZIT) (konkurs Nr RPKP.04.06.03-IZ.00-04-108/17)
- 39) Osi priorytetowej 6 Solidarne społeczeństwo i konkurencyjne kadry Działania 6.1 Inwestycje w infrastrukturę zdrowotną i społeczną Poddziałania 6.1.1 Inwestycje w infrastrukturę zdrowotną, Schemat: Inwestycje w zakresie opieki szpitalnej – szpitale powiatowe (konkurs Nr RPKP.06.01.01-IZ.00-04-092/17)
- 40) Osi priorytetowej 6 Solidarne społeczeństwo i konkurencyjne kadry Działania 6.1 Inwestycje w infrastrukturę zdrowotną i społeczną Poddziałania 6.1.1 Inwestycje w infrastrukturę zdrowotną, Schemat: Inwestycje w infrastrukturę podmiotów leczniczych udzielających świadczeń zdrowotnych w zakresie opieki długoterminowej oraz paliatywnej (konkurs Nr RPKP.06.01.01-IZ.00-04-125/17)
- 41) Osi priorytetowej 6 Solidarne społeczeństwo i konkurencyjne kadry Działania 6.1 Inwestycje w infrastrukturę zdrowotną i społeczną Poddziałania 6.1.1 Inwestycje w infrastrukturę zdrowotną, Schemat: Inwestycje w zakresie opieki szpitalnej oraz

- rehabilitacji leczniczej – szpitale wojewódzkie (konkurs Nr RPKP.06.01.01-IZ.00-04-126/17)
- 42) Osi priorytetowej 6 Solidarne społeczeństwo i konkurencyjne kadry Działania 6.1 Inwestycje w infrastrukturę zdrowotną i społeczną Poddziałania 6.1.1 Inwestycje w infrastrukturę zdrowotną, Schemat: Projekty grantowe (konkurs Nr RPKP.06.01.01-IZ.00-04-29P/17)
- 43) Osi priorytetowej 6 Solidarne społeczeństwo i konkurencyjne kadry Działania 6.1 Inwestycje w infrastrukturę zdrowotną i społeczną Poddziałania 6.1.2 Inwestycje w infrastrukturę społeczną Schemat: Placówki opiekuńczo – wychowawcze i rodzinne domy dziecka (konkurs Nr RPKP.06.01.02-IZ.00-04-109/17)
- 44) Osi priorytetowej 6 Solidarne społeczeństwo i konkurencyjne kadry Działania 6.1 Inwestycje w infrastrukturę zdrowotną i społeczną Poddziałania 6.1.2 Inwestycje w infrastrukturę społeczną, Schemat: Inwestycje związane z budową, adaptacją, modernizacją oraz wyposażeniem obiektów na potrzeby świadczenia usług opieki nad dziećmi do lat 3 (w tym żłobków, klubów dziecięcych) (konkurs Nr RPKP.06.01.02-IZ.00-04-117/17)
- 45) Osi priorytetowej 6 Solidarne społeczeństwo i konkurencyjne kadry Działania 6.2 Rewitalizacja obszarów miejskich i ich obszarów funkcjonalnych Schemat: Inwestycje z zakresu rewitalizacji obszarów miejskich w ramach polityki terytorialnej (konkurs Nr RPKP.06.02.00-IZ.00-04-110/17)
- 46) Osi priorytetowej 6 Solidarne społeczeństwo i konkurencyjne kadry Działania 6.3 Inwestycje w infrastrukturę edukacyjną Poddziałania 6.3.1 Inwestycje w infrastrukturę przedszkolną, Schemat: Inwestycje związane z budową i adaptacją istniejących obiektów na potrzeby świadczenia usług edukacji przedszkolnej (konkurs Nr RPKP.06.03.01-IZ.00-04-111/17)
- 47) Osi priorytetowej 6 Solidarne społeczeństwo i konkurencyjne kadry Działania 6.4 Rewitalizacja oraz inwestycje w infrastrukturę edukacyjną w ramach ZIT Poddziałania 6.4.3 Inwestycje w infrastrukturę kształcenia zawodowego w ramach ZIT, Schemat: Poprawa jakości usług edukacyjnych szkół zawodowych poprzez inwestycje w infrastrukturę i wyposażenie, w ramach Zintegrowanych Inwestycji Terytorialnych (ZIT) (konkurs Nr RPKP.06.04.03-IZ.00-04-094/17)
- 48) Osi priorytetowej 6 Solidarne społeczeństwo i konkurencyjne kadry Działania 6.4 Rewitalizacja oraz inwestycje w infrastrukturę edukacyjną w ramach ZIT Poddziałania 6.4.2 Inwestycje w infrastrukturę przedszkolną w ramach ZIT, Schemat: Wsparcie inwestycyjne na rzecz tworzenia miejsc wychowania przedszkolnego na obszarze realizacji Zintegrowanych Inwestycji Terytorialnych (ZIT) (konkurs Nr RPKP.06.04.02-IZ.00-04-112/17)

W pierwszym półroczu 2017 roku (od 01.01 do 30.06.2017r.) złożono w konkursach 575 projektów:

1.2 Promowanie inwestycji przedsiębiorstw w badania i innowacje, Poddziałanie: 1.2.1. Wsparcie procesów badawczo-rozwojowych Schemat: Stworzenie zaplecza badawczo-rozwojowego w MŚP nieposiadających doświadczenia w prowadzeniu prac B+R (konkurs Nr RPKP.01.02.01-IZ.00-04-082/17) złożono 33 wnioski na kwotę dofinansowania 43 209 851,91 PLN

Etap merytoryczny: w trakcie oceny

Wnioski o dofinansowanie projektu przekazane na etap oceny merytorycznej – **33**

Wnioski o dofinansowanie projektu ocenione pozytywnie pod względem merytorycznym – 0

Wnioski o dofinansowanie projektu odrzucone na etapie oceny merytorycznej – 0

Wnioski o dofinansowanie projektu w trakcie oceny merytorycznej - 33

1.2 Promowanie inwestycji przedsiębiorstw w badania i innowacje, Poddziałanie: 1.2.1. Wsparcie procesów badawczo-rozwojowych Schemat: Stworzenie i rozwój zaplecza badawczo-rozwojowego w MŚP posiadających doświadczenie w prowadzeniu pracy B+R (konkurs Nr RPKP.01.02.01-IZ.00-04-083/17) złożono 18 wniosków na kwotę dofinansowania 27 782 482,30 PLN

Etap merytoryczny: w trakcie oceny

Wnioski o dofinansowanie projektu przekazane na etap oceny merytorycznej – **18**

Wnioski o dofinansowanie projektu ocenione pozytywnie pod względem merytorycznym – 0

Wnioski o dofinansowanie projektu odrzucone na etapie oceny merytorycznej – 0

Wnioski o dofinansowanie projektu w trakcie oceny merytorycznej - 18

1.4 Wsparcie rozwoju przedsiębiorczości, Poddziałanie: 1.4.3 Rozwój infrastruktury na rzecz rozwoju gospodarczego Schemat: Wsparcie powstawania i poszerzania terenów przeznaczonych pod działalność gospodarczą (konkurs Nr RPKP.01.04.03-IZ.00-04-081/17) złożono 3 wnioski preselekcyjne na kwotę dofinansowania 20 254 655,28 PLN

Etap merytoryczny: w trakcie oceny

Wnioski preselekcyjne przekazane na etap oceny merytorycznej – **3**

Wnioski preselekcyjne ocenione pozytywnie pod względem merytorycznym – 0

Wnioski preselekcyjne odrzucone na etapie oceny merytorycznej – 0

Wnioski preselekcyjne w trakcie oceny merytorycznej - 3

1.5 Opracowywanie i wdrażanie nowych modeli biznesowych dla MŚP, Poddziałanie: 1.5.2 Wsparcie procesu umiędzynarodowienia przedsiębiorstw Schemat: projekty obejmujące wsparcie procesu umiędzynarodowienia sieci przedsiębiorstw, w szczególności klastrów (konkurs Nr RPKP.01.05.02-IZ.00-04-086/17) złożono 3 wnioski o dofinansowanie na kwotę dofinansowania 11 290 543,49 PLN

Etap merytoryczny: w trakcie oceny

Wnioski o dofinansowanie projektu przekazane na etap oceny merytorycznej – **3**

Wnioski o dofinansowanie projektu ocenione pozytywnie pod względem merytorycznym – 0

Wnioski o dofinansowanie projektu odrzucone na etapie oceny merytorycznej – 0

Wnioski o dofinansowanie projektu w trakcie oceny merytorycznej - 3

1.6 Wspieranie tworzenia i rozszerzania zaawansowanych zdolności w zakresie rozwoju produktów i usług, Poddziałanie: 1.6.2 Dotacje dla innowacyjnych MŚP Schemat: Schemat 1: rozwój sektora MŚP poprzez wdrażanie innowacji w przedsiębiorstwie – projekty o wartości wydatków kwalifikowalnych poniżej 1 mln zł oraz Schemat 2: rozwój sektora MŚP poprzez wdrażanie innowacji w przedsiębiorstwie – projekty o wartości wydatków kwalifikowalnych co najmniej 1 mln zł (konkurs Nr RPKP.01.06.02-IZ.00-04-028/16) złożono 257 wniosków o dofinansowanie na kwotę dofinansowania 389 585 527,72 PLN

Etap merytoryczny: w trakcie oceny

Wnioski o dofinansowanie projektu przekazane na etap oceny merytorycznej – **257**

Wnioski o dofinansowanie projektu ocenione pozytywnie pod względem merytorycznym – 0

Wnioski o dofinansowanie projektu odrzucone na etapie oceny merytorycznej – 0

Wnioski o dofinansowanie projektu w trakcie oceny merytorycznej - 257

3.1 Wspieranie wytwarzania i dystrybucji energii pochodzącej ze źródeł odnawialnych, Schemat: Sieci elektroenergetyczne dedykowane przyłączaniu nowych jednostek wytwórczych z OZE do KSE

Schemat 1 (realizacja wyłącznie na obszarach wsparcia OZE)

Schemat 2 (realizacja na i poza obszarami wsparcia OZE) (konkurs Nr RPKP.03.01.00-IZ.00-04-065/16) złożono 2 wnioski o dofinansowanie na kwotę dofinansowania 43 830 673,65 PLN

Etap merytoryczny: w trakcie oceny

Wnioski o dofinansowanie projektu przekazane na etap oceny merytorycznej – 2

Wnioski o dofinansowanie projektu ocenione pozytywnie pod względem merytorycznym – 0

Wnioski o dofinansowanie projektu odrzucone na etapie oceny merytorycznej – 0

Wnioski o dofinansowanie projektu w trakcie oceny merytorycznej - 2

3.1 Wspieranie wytwarzania i dystrybucji energii pochodzącej ze źródeł odnawialnych, Schemat: Mikroinstalacje, Schemat 1: Budynki mieszkalne i publiczne (z wyłączeniem infrastruktury opieki zdrowotnej), Schemat 2: Infrastruktura opieki zdrowotnej (z wyłączeniem szpitali wojewódzkich), Schemat 3: Infrastruktura opieki zdrowotnej – szpitale wojewódzkie

(konkurs Nr RPKP.03.01.00-IZ.00-04-077/16) złożono 49 wniosków o dofinansowanie na kwotę dofinansowania 18 840 756,56 PLN

Etap merytoryczny: w trakcie oceny

Wnioski o dofinansowanie projektu przekazane na etap oceny merytorycznej – 49

Wnioski o dofinansowanie projektu ocenione pozytywnie pod względem merytorycznym – 0

Wnioski o dofinansowanie projektu odrzucone na etapie oceny merytorycznej – 0

Wnioski o dofinansowanie projektu w trakcie oceny merytorycznej - 49

3.3 Efektywność energetyczna w sektorze publicznym i mieszkaniowym, Schemat: Modernizacja energetyczna budynków publicznych (konkurs Nr RPKP.03.03.00-IZ.00-04-036/16) złożono 5 wniosków o dofinansowanie na kwotę dofinansowania 15 277 004,54 PLN

Etap merytoryczny: w trakcie oceny

Wnioski o dofinansowanie projektu przekazane na etap oceny merytorycznej – 5

Wnioski o dofinansowanie projektu ocenione pozytywnie pod względem merytorycznym – 0

Wnioski o dofinansowanie projektu odrzucone na etapie oceny merytorycznej – 0

Wnioski o dofinansowanie projektu w trakcie oceny merytorycznej – 5

3.4 Zrównoważona mobilność miejska i promowanie strategii niskoemisyjnych, Schemat: Budowa i przebudowa ścieżek rowerowych w ramach polityki terytorialnej (konkurs Nr RPKP.03.04.00-IZ.00-04-068/16) złożono 26 wniosków o dofinansowanie na kwotę dofinansowania 29 781 797,72 PLN

Etap merytoryczny: w trakcie oceny

Wnioski o dofinansowanie projektu przekazane na etap oceny merytorycznej – 26

Wnioski o dofinansowanie projektu ocenione pozytywnie pod względem merytorycznym – 0

Wnioski o dofinansowanie projektu odrzucone na etapie oceny merytorycznej – 0

Wnioski o dofinansowanie projektu w trakcie oceny merytorycznej - 26

3.5 Efektywność energetyczna i gospodarka niskoemisyjna w ramach ZIT, Poddziałanie 3.5.1 Efektywność energetyczna w sektorze publicznym i mieszkaniowym w ramach ZIT Schemat: Termomodernizacja w obiektach należących do jednostek samorządu terytorialnego w ramach Zintegrowanych Inwestycji Terytorialnych (ZIT) (konkurs Nr RPKP.03.05.01-IZ.00-04-057/16) złożono 28 wniosków o dofinansowanie na kwotę dofinansowania 51 632 626,51 PLN

Etap merytoryczny: w trakcie oceny

Wnioski o dofinansowanie projektu przekazane na etap oceny merytorycznej – 28
Wnioski o dofinansowanie projektu ocenione pozytywnie pod względem merytorycznym – 0
Wnioski o dofinansowanie projektu odrzucone na etapie oceny merytorycznej – 0
Wnioski o dofinansowanie projektu w trakcie oceny merytorycznej – 28

3.5 Efektywność energetyczna i gospodarka niskoemisyjna w ramach ZIT, Poddziałanie:
Efektywność energetyczna w sektorze publicznym i mieszkaniowym w ramach ZIT
Schemat: Termomodernizacja w obiektach nie należących do jednostek samorządu
terytorialnego w ramach Zintegrowanych Inwestycji Terytorialnych (ZIT) (konkurs Nr
RPKP.03.05.01-IZ.00-04-087/16) złożono 4 wnioski preselekcyjne na kwotę
dofinansowania 529 008,89 PLN

Etap merytoryczny: w trakcie oceny

Wnioski preselekcyjne przekazane na etap oceny merytorycznej – 4
Wnioski preselekcyjne ocenione pozytywnie pod względem merytorycznym – 0
Wnioski preselekcyjne odrzucone na etapie oceny merytorycznej – 0
Wnioski preselekcyjne w trakcie oceny merytorycznej - 4

4.3 Rozwój infrastruktury wodno-ściekowej, Schemat: Inwestycje w zakresie gospodarki
wodno-ściekowej w polityce terytorialnej (konkurs Nr RPKP.04.03.00-IZ.00-04-089/17)
złożono 4 wnioski o dofinansowanie na kwotę dofinansowania 14 151 088,69 PLN

Etap merytoryczny: w trakcie oceny

Wnioski o dofinansowanie projektu przekazane na etap oceny merytorycznej – 4
Wnioski o dofinansowanie projektu ocenione pozytywnie pod względem merytorycznym – 0
Wnioski o dofinansowanie projektu odrzucone na etapie oceny merytorycznej – 0
Wnioski o dofinansowanie projektu w trakcie oceny merytorycznej – 4

4.4 Ochrona i rozwój zasobów kultury, Schemat: Imprezy kulturalne – edycja 2017 (konkurs
Nr RPKP.04.04.00-IZ.00-04-088/17) złożono 1 wniosek o dofinansowanie na kwotę
dofinansowania 4 873 556,65 PLN

Etap merytoryczny: w trakcie oceny

Wnioski o dofinansowanie projektu przekazane na etap oceny merytorycznej – 1
Wnioski o dofinansowanie projektu ocenione pozytywnie pod względem merytorycznym – 0
Wnioski o dofinansowanie projektu odrzucone na etapie oceny merytorycznej – 0
Wnioski o dofinansowanie projektu w trakcie oceny merytorycznej – 1

4.6 Ochrona środowiska naturalnego i zasobów kulturowych na obszarze ZIT, Poddziałanie
Wsparcie gospodarki wodno-ściekowej w ramach ZIT Schemat: Inwestycje w zakresie
gospodarki wodno-ściekowej w ramach Zintegrowanych Inwestycji Terytorialnych (ZIT)
(konkurs Nr RPKP.04.06.01-IZ.00-04-076/16) złożono 3 wnioski o dofinansowanie na
kwotę dofinansowania 10 480 360,82 PLN

Etap merytoryczny: zakończony

Wnioski o dofinansowanie projektu przekazane na etap oceny merytorycznej – 3
Wnioski o dofinansowanie projektu ocenione pozytywnie pod względem merytorycznym – 3
Wnioski o dofinansowanie projektu odrzucone na etapie oceny merytorycznej – 0
Wnioski o dofinansowanie projektu w trakcie oceny merytorycznej – 0
Uchwałą Nr 19/846/17 Zarządu Województwa Kujawsko-Pomorskiego z dnia 19 maja 2017 r.
zostały zatwierdzone do dofinansowania 3 wnioski o dofinansowanie projektu na łączną kwotę
dofinansowania z EFRR 10 480 360,83 PLN

4.6 Ochrona środowiska naturalnego i zasobów kulturowych na obszarze ZIT, Poddziałanie Wsparcie gospodarki wodno-ściekowej w ramach ZIT Schemat: Inwestycje w zakresie gospodarki wodno-ściekowej w ramach Zintegrowanych Inwestycji Terytorialnych (ZIT) (konkurs Nr RPKP.04.06.01-IZ.00-04-090/17) złożono 3 wnioski o dofinansowanie na kwotę dofinansowania 10 291 386,83 PLN

Etap merytoryczny: w trakcie oceny

Wnioski o dofinansowanie projektu przekazane na etap oceny merytorycznej – 3

Wnioski o dofinansowanie projektu ocenione pozytywnie pod względem merytorycznym – 0

Wnioski o dofinansowanie projektu odrzucone na etapie oceny merytorycznej – 0

Wnioski o dofinansowanie projektu w trakcie oceny merytorycznej – 3

5.1 Infrastruktura drogowa, Schemat: Budowa i modernizacja dróg wojewódzkich na terenie miast prezydenckich (konkurs Nr RPKP.05.01.00-IZ.00-04-078/17) złożono 2 wnioski o dofinansowanie na kwotę dofinansowania 34 500 748,27 PLN

Etap merytoryczny: w trakcie oceny

Wnioski o dofinansowanie projektu przekazane na etap oceny merytorycznej – 2

Wnioski o dofinansowanie projektu ocenione pozytywnie pod względem merytorycznym – 0

Wnioski o dofinansowanie projektu odrzucone na etapie oceny merytorycznej – 0

Wnioski o dofinansowanie projektu w trakcie oceny merytorycznej – 2

6.1 Inwestycje w infrastrukturę zdrowotną i społeczną, Poddziałanie 6.1.1 Inwestycje w infrastrukturę zdrowotną Schemat: Poprawa dostępności usług diagnostycznych w ramach POZ i AOS ukierunkowanej na rozwój opieki koordynowanej (konkurs Nr RPKP.06.01.01-IZ.00-04-070/16) złożono 52 wnioski o dofinansowanie na kwotę dofinansowania 6 639 269,00 PLN

Etap merytoryczny: zakończony

Wnioski o dofinansowanie projektu przekazane na etap oceny merytorycznej – 51

Wnioski o dofinansowanie projektu ocenione pozytywnie pod względem merytorycznym – 37

Wnioski o dofinansowanie projektu odrzucone na etapie oceny merytorycznej – 6

Wnioski o dofinansowanie projektu w trakcie oceny merytorycznej – 8

Uchwałą Nr **26/1241/17** Zarządu Województwa Kujawsko-Pomorskiego z dnia 4 lipca 2017 r. zostały zatwierdzone do dofinansowania 37 wniosków o dofinansowanie projektu na łączną kwotę dofinansowania z EFRR 5 385 162,37 zł PLN

6.1 Inwestycje w infrastrukturę zdrowotną i społeczną, Poddziałanie 6.1.1 Inwestycje w infrastrukturę zdrowotną Schemat: Inwestycje w zakresie opieki szpitalnej – szpitale wojewódzkie (konkurs Nr RPKP.06.01.01-IZ.00-04-074/16) złożono 2 wnioski o dofinansowanie na kwotę dofinansowania 5 327 800,00 PLN

Etap merytoryczny: w trakcie oceny

Wnioski o dofinansowanie projektu przekazane na etap oceny merytorycznej – 2

Wnioski o dofinansowanie projektu ocenione pozytywnie pod względem merytorycznym – 0

Wnioski o dofinansowanie projektu odrzucone na etapie oceny merytorycznej – 0

Wnioski o dofinansowanie projektu w trakcie oceny merytorycznej – 2

6.1 Inwestycje w infrastrukturę zdrowotną i społeczną, Poddziałanie 6.1.2 Inwestycje w infrastrukturę społeczną Schemat: Inwestycje w zakresie opieki szpitalnej – szpitale wojewódzkie (konkurs Nr RPKP.06.01.02-IZ.00-04-029/16) złożono 18 wniosków o dofinansowanie na kwotę dofinansowania 20 540 464,68 PLN

Etap merytoryczny: zakończony

Wnioski o dofinansowanie projektu przekazane na etap oceny merytorycznej – 18

Wnioski o dofinansowanie projektu ocenione pozytywnie pod względem merytorycznym – 12
Wnioski o dofinansowanie projektu odrzucone na etapie oceny merytorycznej – 5
Wnioski o dofinansowanie projektu w trakcie oceny merytorycznej –
Wnioski o dofinansowanie projektu wycofane w trakcie oceny merytorycznej – 1
Uchwałą Nr **24/1133/17** Zarządu Województwa Kujawsko-Pomorskiego z dnia 21 czerwca 2017r. zostały zatwierdzone do dofinansowania 12 wniosków o dofinansowanie projektu na łączną kwotę dofinansowania z EFRR 15 764 544,73 PLN

6.1 Inwestycje w infrastrukturę zdrowotną i społeczną, Poddziałanie 6.1.2 Inwestycje w infrastrukturę społeczną Schemat: Inwestycje w zakresie usług społecznych i aktywnej integracji (konkurs Nr RPKP.06.01.02-IZ.00-04-067/16) złożono 27 wniosków o dofinansowanie na kwotę dofinansowania 54 888 862,59 PLN

Etap merytoryczny: w trakcie oceny

Wnioski o dofinansowanie projektu przekazane na etap oceny merytorycznej – **27**
Wnioski o dofinansowanie projektu ocenione pozytywnie pod względem merytorycznym – 0
Wnioski o dofinansowanie projektu odrzucone na etapie oceny merytorycznej – 0
Wnioski o dofinansowanie projektu w trakcie oceny merytorycznej – 27

6.3 Inwestycje w infrastrukturę edukacyjną, Poddziałanie 6.3.1 Inwestycje w infrastrukturę przedszkolną Schemat: Polityka Terytorialna (konkurs Nr RPKP.06.03.01-IZ.00-04-031/16) złożono 34 wnioski o dofinansowanie na kwotę dofinansowania 32 795 238,95 PLN

Etap merytoryczny: w trakcie oceny

Wnioski o dofinansowanie projektu przekazane na etap oceny merytorycznej – **34**
Wnioski o dofinansowanie projektu ocenione pozytywnie pod względem merytorycznym – 0
Wnioski o dofinansowanie projektu odrzucone na etapie oceny merytorycznej – 0
Wnioski o dofinansowanie projektu w trakcie oceny merytorycznej – 34

6.4 Rewitalizacja oraz inwestycje w infrastrukturę edukacyjną w ramach ZIT, Poddziałanie 6.4.3 Inwestycje w infrastrukturę kształcenia zawodowego w ramach ZIT Schemat: Poprawa jakości usług edukacyjnych szkół zawodowych poprzez inwestycje w infrastrukturę i wyposażenie (konkurs Nr RPKP.06.04.03-IZ.00-04-094/17) złożono 1 wniosek o dofinansowanie na kwotę dofinansowania 1 946 170,63 PLN

Etap merytoryczny: w trakcie oceny

Wnioski o dofinansowanie projektu przekazane na etap oceny merytorycznej – **1**
Wnioski o dofinansowanie projektu ocenione pozytywnie pod względem merytorycznym – 0
Wnioski o dofinansowanie projektu odrzucone na etapie oceny merytorycznej – 0
Wnioski o dofinansowanie projektu w trakcie oceny merytorycznej – 1
Szczegółowe informacje na temat terminów poszczególnych naborów, liczby złożonych wniosków oraz stanu zaawansowania procedury dostępne są na stronie www.mojregion.eu w zakładce Zobacz ogłoszenia i wyniki naborów wniosków
<http://www.mojregion.eu/index.php/rpo/zobacz-ogloszenia>

Tryb pozakonkursowy

W pierwszym półroczu 2017 roku (od 01.01 do 30.06.2017r.) złożono 15 wniosków o dofinansowanie projektu w ramach trybu pozakonkursowego.

1.2 Promowanie inwestycji przedsiębiorstw w badania i innowacje Poddziałanie 1.2.2. Wsparcie prac B+R poprzez instrumenty finansowe (konkurs Nr RPKP.01.02.02-IZ.00-04-22P/17) złożono 1 wniosek na kwotę dofinansowania 69 468 280,11 PLN

Etap merytoryczny: zakończony

Wnioski o dofinansowanie projektu przekazane na etap oceny merytorycznej – 1

Wnioski o dofinansowanie projektu ocenione pozytywnie pod względem merytorycznym – 1

Wnioski o dofinansowanie projektu odrzucone na etapie oceny merytorycznej – 0

Wnioski o dofinansowanie projektu w trakcie oceny merytorycznej – 0

Wnioski o dofinansowanie projektu wycofane na etapie oceny merytorycznej – 0

Uchwałą Nr **12/501/17** Zarządu Województwa Kujawsko-Pomorskiego z dnia 30 marca 2017 r. został zatwierdzony do dofinansowania 1 wniosek o dofinansowanie projektu na łączną kwotę dofinansowania z EFRR 69 468 280,10 PLN

1.3 Wsparcie przedsiębiorczości akademickiej Poddziałanie 1.3.2 Wsparcie przedsiębiorstw akademickich poprzez instrumenty kapitałowe (konkurs Nr RPKP.01.03.02-IZ.00-04-23P/17) złożono 1 wniosek na kwotę dofinansowania 21 573 999,99 PLN

Etap merytoryczny: zakończony

Wnioski o dofinansowanie projektu przekazane na etap oceny merytorycznej – 1

Wnioski o dofinansowanie projektu ocenione pozytywnie pod względem merytorycznym – 1

Wnioski o dofinansowanie projektu odrzucone na etapie oceny merytorycznej – 0

Wnioski o dofinansowanie projektu w trakcie oceny merytorycznej – 0

Wnioski o dofinansowanie projektu wycofane na etapie oceny merytorycznej – 0

Uchwałą Nr **12/501/17** Zarządu Województwa Kujawsko-Pomorskiego z dnia 30 marca 2017 r. został zatwierdzony do dofinansowania 1 wniosek o dofinansowanie projektu na łączną kwotę dofinansowania z EFRR 21 573 999,99 PLN

1.4 Wsparcie rozwoju przedsiębiorczości Poddziałanie 1.4.1 Wsparcie rozwoju mikroprzedsiębiorstw (konkurs Nr RPKP.01.04.01-IZ.00-04-24P/17) złożono 1 wniosek na kwotę dofinansowania 71 194 199,98 PLN

Etap merytoryczny: zakończony

Wnioski o dofinansowanie projektu przekazane na etap oceny merytorycznej – 1

Wnioski o dofinansowanie projektu ocenione pozytywnie pod względem merytorycznym – 1

Wnioski o dofinansowanie projektu odrzucone na etapie oceny merytorycznej – 0

Wnioski o dofinansowanie projektu w trakcie oceny merytorycznej – 0

Wnioski o dofinansowanie projektu wycofane na etapie oceny merytorycznej – 0

Uchwałą Nr **12/501/17** Zarządu Województwa Kujawsko-Pomorskiego z dnia 30 marca 2017 r. został zatwierdzony do dofinansowania 1 wniosek o dofinansowanie projektu na łączną kwotę dofinansowania z EFRR 71 194 199,98 PLN

1.5 Opracowywanie i wdrażanie nowych modeli biznesowych dla MŚP, Poddziałanie: 1.5.1 Pożyczki dla MŚP na nowe modele biznesowe (konkurs Nr RPKP.01.05.01-IZ.00-04-25P/17) złożono 1 wniosek o dofinansowanie na kwotę dofinansowania 43 148 000,06 PLN

Etap merytoryczny: zakończony

Wnioski o dofinansowanie projektu przekazane na etap oceny merytorycznej – 1

Wnioski o dofinansowanie projektu ocenione pozytywnie pod względem merytorycznym – 1

Wnioski o dofinansowanie projektu odrzucone na etapie oceny merytorycznej – 0

Wnioski o dofinansowanie projektu w trakcie oceny merytorycznej – 0

Uchwałą Nr **12/501/17** Zarządu Województwa Kujawsko-Pomorskiego z dnia 30 marca 2017 r. został zatwierdzony do dofinansowania 1 wniosek o dofinansowanie projektu na łączną kwotę dofinansowania z EFRR 43 148 000,05 PLN

1.6 Wspieranie tworzenia i rozszerzania zaawansowanych zdolności w zakresie rozwoju produktów i usług, Poddziałanie: 1.6.1 Instrumenty finansowe dla innowacyjnych MŚP (konkurs Nr RPKP.01.06.01-IZ.00-04-33P/17) złożono 1 wniosek o dofinansowanie na kwotę dofinansowania 436 935 600,00 PLN

Etap merytoryczny: zakończony

Wnioski o dofinansowanie projektu przekazane na etap oceny merytorycznej – 1

Wnioski o dofinansowanie projektu ocenione pozytywnie pod względem merytorycznym – 1

Wnioski o dofinansowanie projektu odrzucone na etapie oceny merytorycznej – 0

Wnioski o dofinansowanie projektu w trakcie oceny merytorycznej – 0

Uchwałą Nr **23/1070/17** Zarządu Województwa Kujawsko-Pomorskiego z dnia 14 czerwca 2017 r. został zatwierdzony do dofinansowania 1 wniosek o dofinansowanie projektu na łączną kwotę dofinansowania z EFRR 436 935 600,00 PLN

3.5 Efektywność energetyczna i gospodarka niskoemisyjna w ramach ZIT, Poddziałanie: 3.5.2 Zrównoważona mobilność miejska i promowanie strategii niskoemisyjnych w ramach ZIT (konkurs Nr RPKP.03.05.02-IZ.00-04-16P/17) złożono 1 wniosek o dofinansowanie na kwotę dofinansowania 36 812 464,54 PLN

Etap merytoryczny: zakończony

Wnioski o dofinansowanie projektu przekazane na etap oceny merytorycznej – 1

Wnioski o dofinansowanie projektu ocenione pozytywnie pod względem merytorycznym – 1

Wnioski o dofinansowanie projektu odrzucone na etapie oceny merytorycznej – 0

Wnioski o dofinansowanie projektu w trakcie oceny merytorycznej – 0

Uchwałą Nr **24/1132/17** Zarządu Województwa Kujawsko-Pomorskiego z dnia 21 czerwca 2017 r. został zatwierdzony do dofinansowania 1 wniosek o dofinansowanie projektu na łączną kwotę dofinansowania z EFRR 36 808 082,10 PLN

4.1 Przeciwdziałanie zagrożeniom, Poddziałanie: 4.1.1 Poprawa ochrony przeciwpowodziowej i przeciwdziałanie suszy Schemat: Wały przeciwpowodziowe (konkurs Nr RPKP.04.01.01-IZ.00-04-08P/16) złożono 1 wniosek o dofinansowanie na kwotę dofinansowania 15 416 326,75 PLN

Etap merytoryczny: zakończony

Wnioski o dofinansowanie projektu przekazane na etap oceny merytorycznej – 1

Wnioski o dofinansowanie projektu ocenione pozytywnie pod względem merytorycznym – 1

Wnioski o dofinansowanie projektu odrzucone na etapie oceny merytorycznej – 0

Wnioski o dofinansowanie projektu w trakcie oceny merytorycznej – 0

Uchwałą Nr **9/379/17** Zarządu Województwa Kujawsko-Pomorskiego z dnia 8 marca 2017 r. został zatwierdzony do dofinansowania 1 wniosek o dofinansowanie projektu na łączną kwotę dofinansowania z EFRR 15 416 326,75 PLN

5.1 Infrastruktura drogowa, Schemat: Budowa i modernizacja systemu dróg wojewódzkich zarządzanych przez samorząd województwa (konkurs Nr RPKP.05.01.00-IZ.00-04-09P/16) złożono 1 wniosek o dofinansowanie na kwotę dofinansowania 43 333 606,74 PLN

Etap merytoryczny: zakończony

Wnioski o dofinansowanie projektu przekazane na etap oceny merytorycznej – 1

Wnioski o dofinansowanie projektu ocenione pozytywnie pod względem merytorycznym – 1

Wnioski o dofinansowanie projektu odrzucone na etapie oceny merytorycznej – 0

Wnioski o dofinansowanie projektu w trakcie oceny merytorycznej - 0

Uchwałą Nr 9/378/17 Zarządu Województwa Kujawsko-Pomorskiego z dnia 8 marca 2017 r. został zatwierdzony do dofinansowania 1 wniosek o dofinansowanie projektu na łączną kwotę dofinansowania z EFRR 43 208 468,05 PLN

5.1 Infrastruktura drogowa, Schemat: Budowa i modernizacja systemu dróg wojewódzkich zarządzanych przez samorząd województwa (konkurs Nr RPKP.05.01.00-IZ.00-04-10P/16) złożono 2 wnioski o dofinansowanie na kwotę dofinansowania: pierwszy wniosek: 70 844 767,36 PLN drugi wniosek: 56 453 141,87 PLN

Etap merytoryczny: zakończony

Wnioski o dofinansowanie projektu przekazane na etap oceny merytorycznej – 2

Wnioski o dofinansowanie projektu ocenione pozytywnie pod względem merytorycznym – 1

Wnioski o dofinansowanie projektu odrzucone na etapie oceny merytorycznej – 1

Wnioski o dofinansowanie projektu w trakcie oceny merytorycznej – 0

Uchwałą Nr **26/1229/17** Zarządu Województwa Kujawsko-Pomorskiego z dnia 4 lipca 2017 r. został zatwierdzony do dofinansowania 1 wniosek o dofinansowanie projektu na łączną kwotę dofinansowania z EFRR 56 453 141,87 PLN

5.1 Infrastruktura drogowa, Schemat: Budowa i modernizacja systemu dróg wojewódzkich zarządzanych przez samorząd województwa (konkurs Nr RPKP.05.01.00-IZ.00-04-11P/16) złożono 1 wniosek o dofinansowanie na kwotę dofinansowania 52 518 152,91 PLN

Etap merytoryczny: zakończony

Wnioski o dofinansowanie projektu przekazane na etap oceny merytorycznej – 1

Wnioski o dofinansowanie projektu ocenione pozytywnie pod względem merytorycznym – 1

Wnioski o dofinansowanie projektu odrzucone na etapie oceny merytorycznej – 0

Wnioski o dofinansowanie projektu w trakcie oceny merytorycznej – 0

Uchwałą Nr **20/922/17** Zarządu Województwa Kujawsko-Pomorskiego z dnia 24 maja 2017 r. został zatwierdzony do dofinansowania 1 wniosek o dofinansowanie projektu na łączną kwotę dofinansowania z EFRR 52 354 730,79 PLN

5.1 Infrastruktura drogowa, Schemat: Budowa i modernizacja systemu dróg wojewódzkich zarządzanych przez samorząd województwa (konkurs Nr RPKP.05.01.00-IZ.00-04-12P/16) złożono 1 wniosek o dofinansowanie na kwotę dofinansowania 79 791 149,51 PLN

Etap merytoryczny: zakończony

Wnioski o dofinansowanie projektu przekazane na etap oceny merytorycznej – 1

Wnioski o dofinansowanie projektu ocenione pozytywnie pod względem merytorycznym – 1

Wnioski o dofinansowanie projektu odrzucone na etapie oceny merytorycznej – 0

Wnioski o dofinansowanie projektu w trakcie oceny merytorycznej – 0

Uchwałą Nr 12/500/17 Zarządu Województwa Kujawsko-Pomorskiego z dnia 30 marca 2017 r. został zatwierdzony do dofinansowania 1 wniosek o dofinansowanie projektu na łączną kwotę dofinansowania z EFRR 79 501 787,11 PLN

5.1 Infrastruktura drogowa, Schemat: Budowa i modernizacja systemu dróg wojewódzkich zarządzanych przez samorząd województwa (konkurs Nr RPKP.05.01.00-IZ.00-04-13P/16) złożono 1 wniosek o dofinansowanie na kwotę dofinansowania 56 618 213,83 PLN

Etap merytoryczny: zakończony

Wnioski o dofinansowanie projektu przekazane na etap oceny merytorycznej – 1

Wnioski o dofinansowanie projektu ocenione pozytywnie pod względem merytorycznym – 1

Wnioski o dofinansowanie projektu odrzucone na etapie oceny merytorycznej – 0

Wnioski o dofinansowanie projektu w trakcie oceny merytorycznej – 0

Uchwałą Nr 12/497/17 Zarządu Województwa Kujawsko-Pomorskiego z dnia 29 marca 2017 r. został zatwierdzony do dofinansowania 1 wniosek o dofinansowanie projektu na łączną kwotę dofinansowania z EFRR 52 375 532,40 PLN

6.1 Inwestycje w infrastrukturę zdrowotną i społeczną, Poddziałanie 6.1.1 Inwestycje w infrastrukturę zdrowotną Schemat: Projekt pozakonkursowy (konkurs Nr RPKP.06.01.01-IZ.00-04-29P/17) złożono 2 wnioski o dofinansowanie na kwotę dofinansowania: pierwszy wniosek: 172 500 000,00 PLN drugi wniosek: 172 481 658,99 PLN

Etap merytoryczny: zakończony

Wnioski o dofinansowanie projektu przekazane na etap oceny merytorycznej – 2

Wnioski o dofinansowanie projektu ocenione pozytywnie pod względem merytorycznym – 1

Wnioski o dofinansowanie projektu odrzucone na etapie oceny merytorycznej – 1

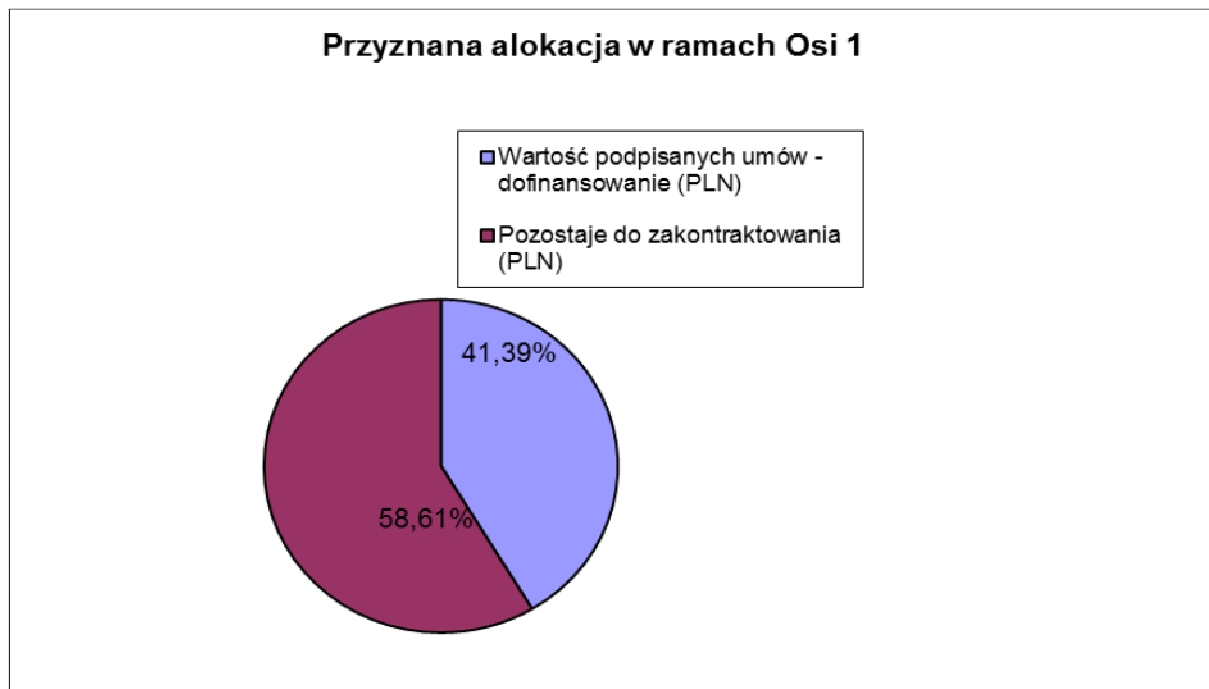
Wnioski o dofinansowanie projektu w trakcie oceny merytorycznej - 0

Uchwałą Nr 25/1186/17 Zarządu Województwa Kujawsko-Pomorskiego z dnia 27 czerwca 2017 r. został zatwierdzony do dofinansowania 1 wniosek o dofinansowanie projektu na łączną kwotę dofinansowania z EFRR 172 481 658,99 PLN

2.3. Ilość i wartość podpisanych umów/decyzji o dofinansowanie

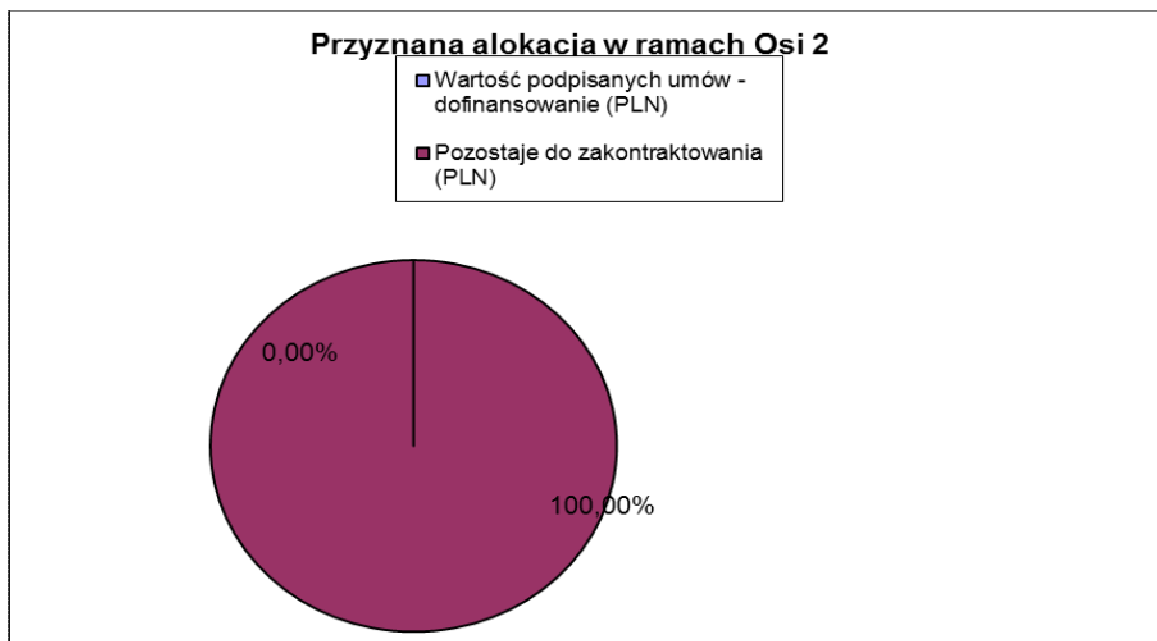
Do dnia 30 czerwca 2017 roku została podpisana 107 umowa/decyzja/uchwała o dofinansowanie projektów na łączną kwotę 2 015 347 920,47 PLN, w tym dofinansowanie UE 1 611 518 829,33 w tym:

1.Oś priorytetowa 1.Wzmocnienie innowacyjności i konkurencyjności gospodarki regionu - do realizacji wybrano 7 umów o dofinansowanie na łączną kwotę dofinansowania z UE 710 018 437,36 PLN Zaplanowany wkład ze środków unijnych wynosi 403 845 984 euro. Alokacja jest wykorzystana w 41,39%.

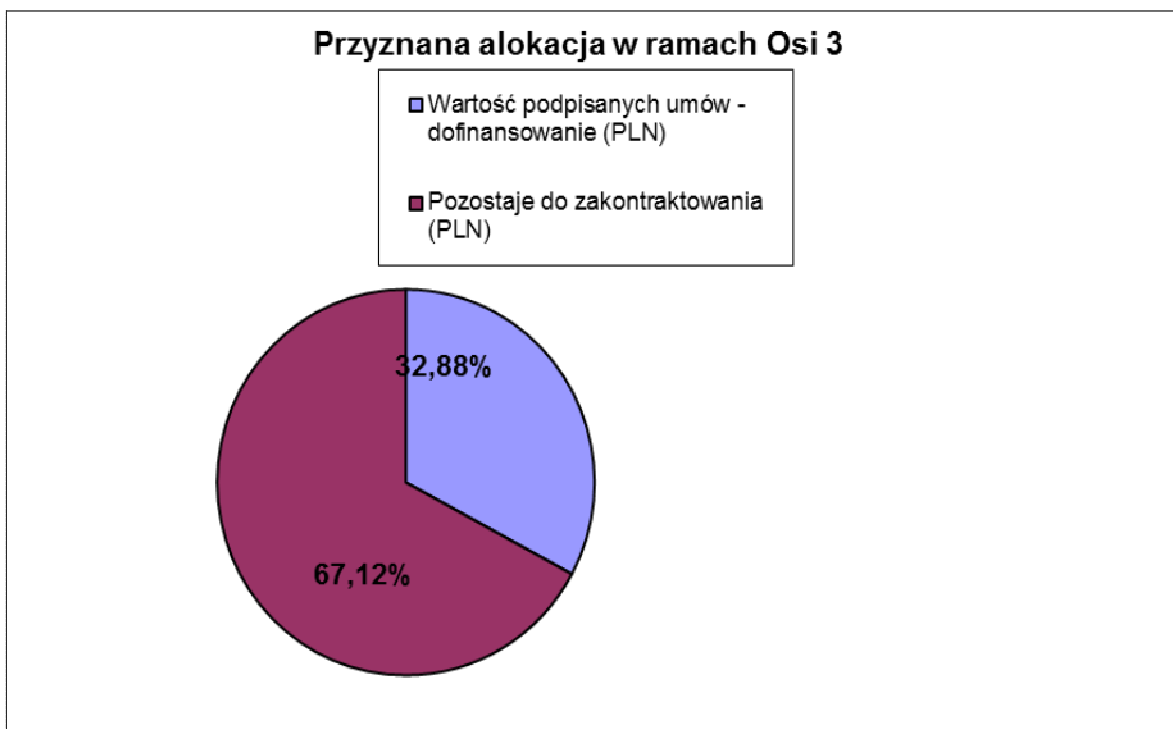


Źródło: Opracowanie na podstawie danych z Oracle Discoverer.

2.Oś priorytetowa 2. Cyfrowy region- do realizacji nie wybrano żadnej umowy o dofinansowanie. Zaplanowany wkład ze środków unijnych wynosi 47 159 405 euro. Alokacja jest wykorzystana w 0,00%.

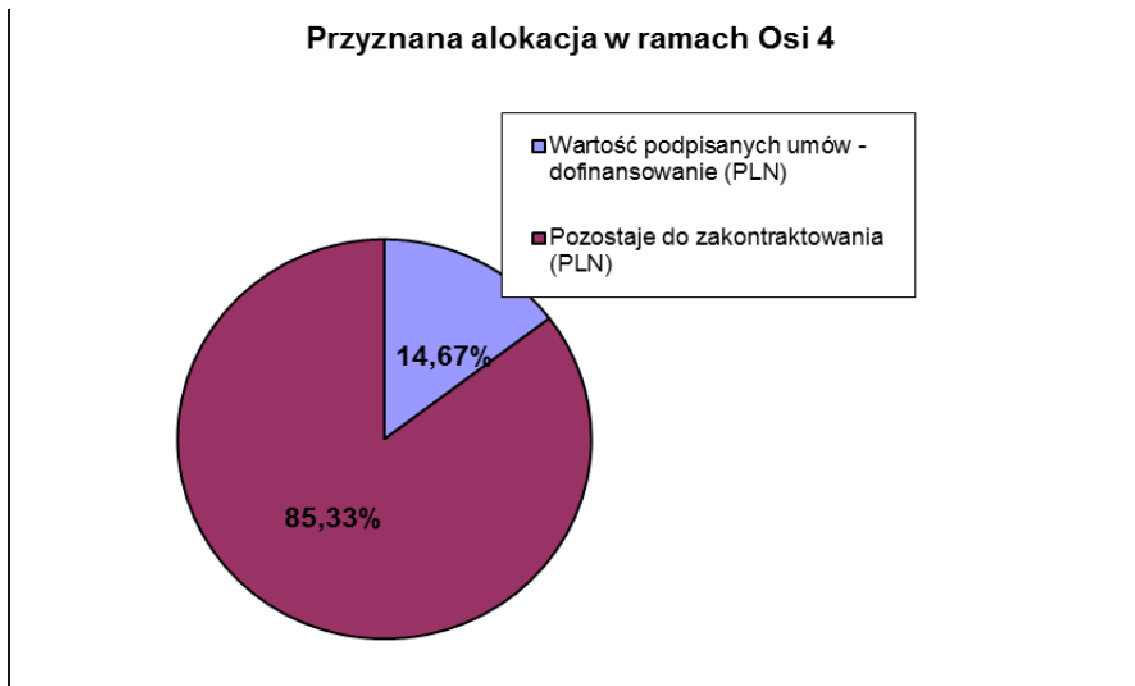


3. Oś priorytetowa 3. Rozwój infrastruktury społecznej - do realizacji wybrano 57 umów o dofinansowanie na łączną kwotę dofinansowania z UE 370 625 370,69 PLN. Zaplanowany wkład ze środków unijnych wynosi 265 292 039 euro. Alokacja jest wykorzystana w 32,88%.

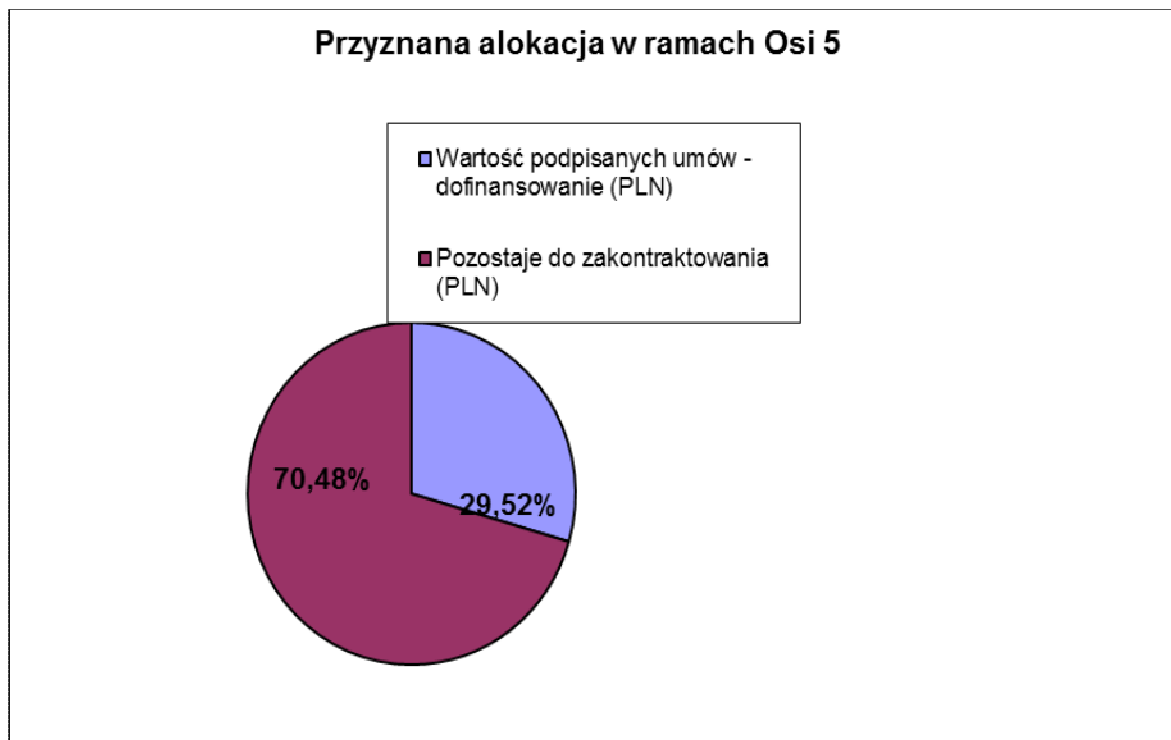


Źródło: Opracowanie na podstawie danych z Oracle Discoverer.

4. Oś priorytetowa 4. Region przyjazny środowisku - do realizacji wybrano 12 umów o dofinansowanie na łączną kwotę dofinansowania z UE 69 583 129,21 PLN. Zaplanowany wkład ze środków unijnych wynosi 111 576 382 euro. Alokacja jest wykorzystana w 14,67%.

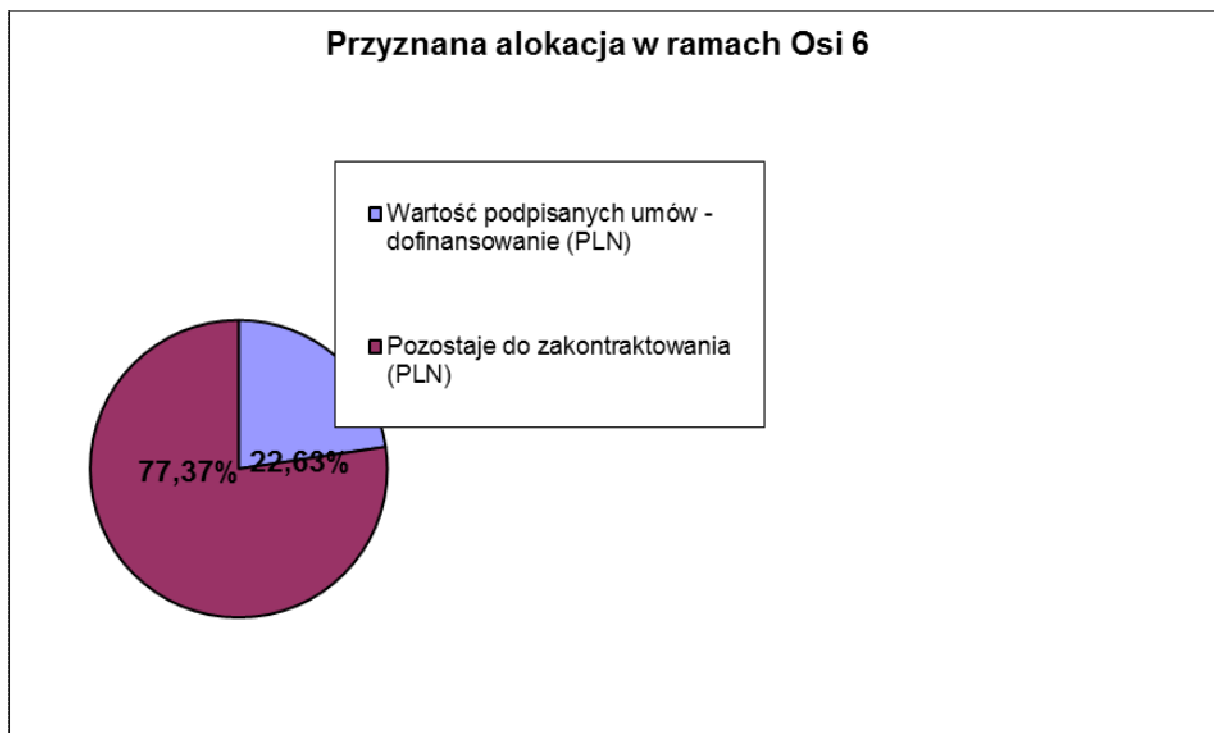


5. Oś priorytetowa 5. Spójność wewnętrzna i dostępność zewnętrzna regionu - do realizacji wybrano 5 umów o dofinansowanie na łączną kwotę dofinansowania z UE 242 873 461,48 PLN. Zaplanowany wkład ze środków unijnych wynosi 193 614 693 euro. Alokacja jest wykorzystana w 29,52%.

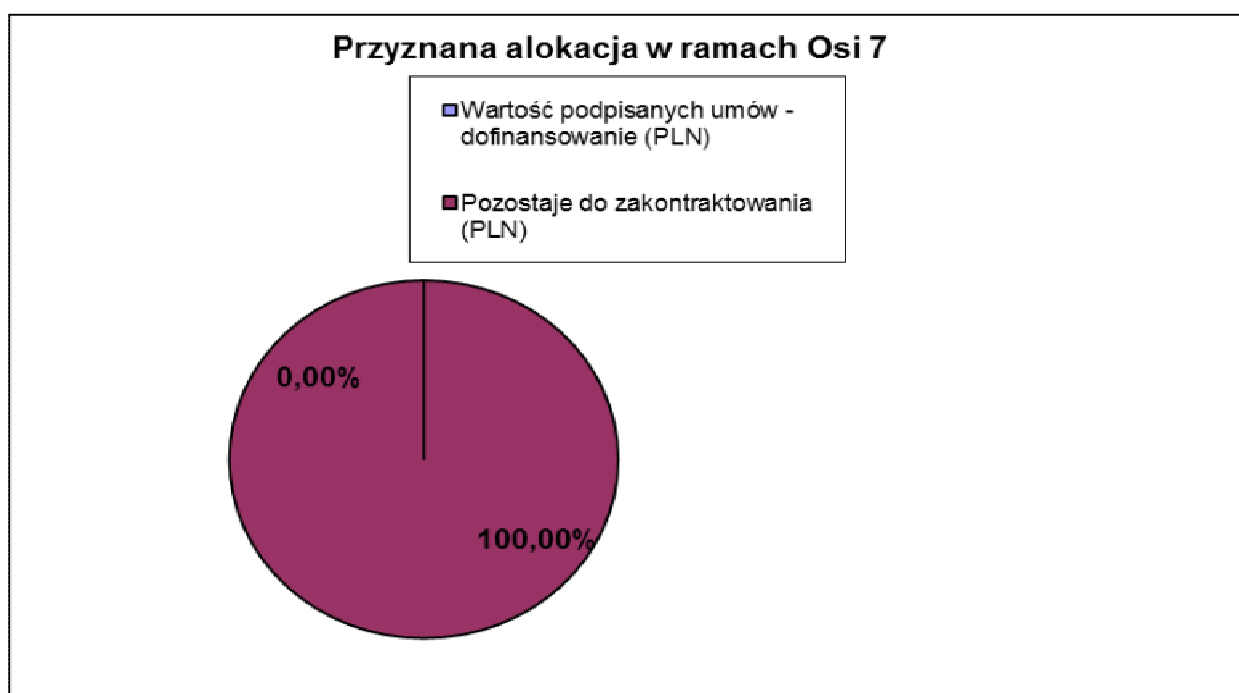


Źródło: Opracowanie na podstawie danych z Oracle Discoverer.

6. Oś priorytetowa 6. Solidarne społeczeństwo i konkurencyjne kadry - do realizacji wybrano 26 umów o dofinansowanie na łączną kwotę dofinansowania z 218 418 430,59 UE PLN. Zaplanowany wkład ze środków unijnych wynosi 227 127 222 euro. Alokacja jest wykorzystana w 22,63%.



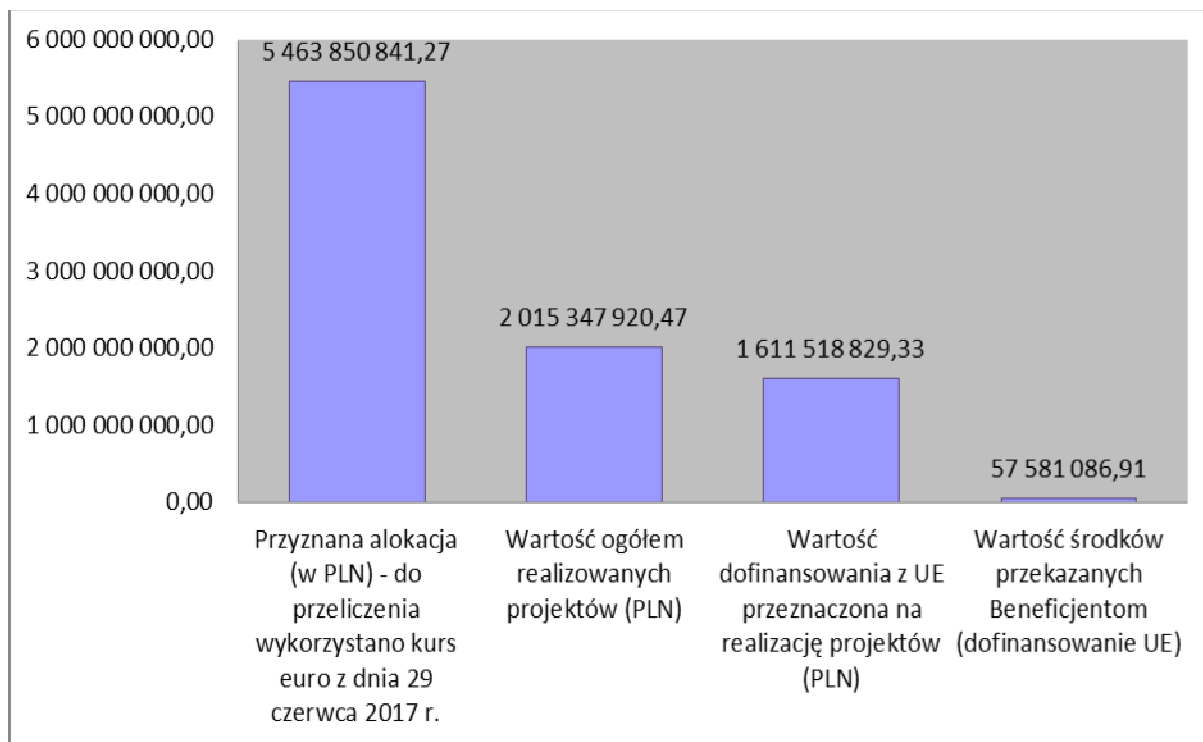
7. Oś priorytetowa 7. Rozwój lokalny kierowany przez społeczność- do realizacji nie wybrano żadnej umowy o dofinansowanie. Zaplanowany wkład ze środków unijnych wynosi 37 382 852 euro. Alokacja jest wykorzystana w 0,00%.



Źródło: Opracowanie na podstawie danych z Oracle Discoverer.

IV. Płatności zrealizowane na rzecz beneficjentów (dotyczy danych ujętych w Centralnym Systemie Teleinformatycznym).

Do dnia 30 czerwca 2017 r. na rzecz Beneficjentów przekazano 57 581 086,91 PLN środków w części odpowiadającej dofinansowaniu z EFRR, co stanowi 1,05 % dostępnej alokacji. Łącznie planowane dofinansowanie ze środków Unii Europejskiej dla EFRR wynosi 1 285 998 577 euro.



Źródło: Opracowanie na podstawie danych z Oracle Discoverer.

Dodatkowe informacje:

Kamil Kojak

Departament Wdrażania EFRR

tel. 56 621 86 97 e-mail: k.kojak@kujawsko-pomorskie.pl

STAN REALIZACJI ZADAŃ W ZAKRESIE POLITYKI ROZWOJU
REGIONALNEGO ZA I PÓLROCZE 2017 ROKU

1.3. Podsumowanie RPO WK-P 2014-2020

Realizacja Regionalnego Programu Operacyjnego Województwa Kujawsko-Pomorskiego na lata 2014-2020 w podziale na osie (narastająco od początku wdrażania Programu).

osie priorytetowe	fundusz	alokacja w EURO	alokacja PLN		liczba złożonych wniosków	wkład UE w PLN w złożonych wnioskach	liczba złożonych wniosków preselekcyjnych	wkład UE w PLN we wnioskach preselekcyjnych	liczba podpisanych umów	wkład UE w umowach (PLN)	% kontraktacji w podpisanych umowach	wkład UE z wniosków o płatność	% realizacji RPO w zatwierdzonych wnioskach o płatność	alokacja pozostała do wykorzystania (PLN)	% alokacji do wykorzystania
			3	4											
Os 1	EFRR	429 623 387	1 825 426 809	(3*4,2489)	385	1 269 948 033	411	679 689 082	7	710 018 437	38,90	51 912 596	2,84	1 115 408 372	61,10
Os 2	EFRR	50 169 580	213 165 528		0	0	0	0	0	0	0,00	0	0,00	213 165 528	100,00
Os 3	EFRR	282 225 573	1 199 148 237		250	393 939 885	44	66 189 754	57	370 625 371	30,91	1 483 698	0,12	828 522 866	69,09
Os 4	EFRR	118 698 279	504 337 118		53	184 057 814	23	2 770 267	12	69 583 129	13,80	4 184 793	0,83	434 753 989	86,20
Os 5	EFRR	205 973 078	875 159 011		29	429 524 154	0	0	5	242 873 461	27,75	0	0,00	632 285 550	72,25
Os 6	EFRR	241 624 704	1 026 639 205		162	343 471 507	50	52 961 649	26	218 418 431	21,28	0	0,00	808 220 774	78,72
Os 7	EFRR	39 768 991	168 974 466		0	0	0	0	0	0	0,00	0	0,00	168 974 466	100,00
razem EFRR		1 368 083 592	5 812 850 374		879	2 620 941 393	528	801 610 752	107	1 611 518 829	27,72	57 581 087	0,99	4 201 331 545	72,28
Os 8	EFRR	85 900 541	364 982 809		194	271 209 376	0	0	39	73 171 787	20,05	1 157 629	0,32	291 811 022	79,95
Os 9	EFRR	124 636 401	529 567 604		218	251 255 562	0	0	40	64 944 590	12,26	4 389 922	0,83	464 623 014	87,74
Os 10	EFRR	131 079 539	556 943 853		228	190 762 851	50	19 184 082	23	37 011 838	6,65	6 546 313	1,18	519 932 015	93,35
Os 11	EFRR	36 254 560	154 042 000		23	11 014 755	0	0	22	11 813 557	7,67	1 154 640	0,75	142 228 443	92,33
Os 12	EFRR	59 931 546	254 643 146		6	66 933 046	0	0	6	66 933 046	26,29	37 472 834	14,72	187 710 100	73,71
WUP		97 654 108	414 922 539		183	210 452 880	0	0	71	125 828 954	30,33	70 641 914	17,03	289 093 585	69,67
razem EFS		535 456 695	2 275 101 951		852	1 001 628 470	50	19 184 082	201	379 703 772	16,69	121 363 251	5,33	1 895 398 179	83,31
EFRR+EFS		1 903 540 287	8 087 952 325		1731	3 622 569 863	578	820 794 834	308	1 991 222 601	24,62	178 944 338	2,21	6 096 729 724	75,38

I EURO = 4,2489 (kurs z dnia 30.06.2017) Źródło: opracowanie Biura Analiz Dep. Rozwoju Regionalnego na podstawie Centralnego Systemu Teleinformatycznego SL 2014 - stan na 04.07.2017

Dodatkowe informacje:

Jolanta Rudnicka

Departament Rozwoju Regionalnego,

Wydział Analiz i Ewaluacji,

tel.: 5662 18 653

e-mail: j.rudnicka@kujawsko-pomorskie.pl

2. PROGRAM ROZWOJU OBSZARÓW WIEJSKICH NA LATA 2014-2020

Działania realizowane przez Agencję Restrukturyzacji i Modernizacji Rolnictwa, Kujawsko-Pomorski Oddział Regionalny w Toruniu

Głównym celem **Programu Rozwoju Obszarów Wiejskich na lata 2014-2020** (PROW 2014-2020) jest wzrost konkurencyjności rolnictwa z uwzględnieniem celów środowiskowych.

PROW 2014 – 2020 będzie realizował wszystkie sześć priorytetów wyznaczonych dla unijnej polityki rozwoju obszarów wiejskich na lata 2014 – 2020:

1. Ułatwianie transferu wiedzy i innowacji w rolnictwie i leśnictwie oraz na obszarach wiejskich.
2. Zwiększenie rentowności gospodarstw i konkurencyjności wszystkich rodzajów rolnictwa we wszystkich regionach oraz promowanie innowacyjnych technologii w gospodarstwach i zrównoważonego zarządzania lasami.
3. Wspieranie organizacji łańcucha żywnościowego, w tym przetwarzania i wprowadzania do obrotu produktów rolnych, dobrostanu zwierząt oraz zarządzania ryzykiem w rolnictwie.
4. Odtwarzanie, ochrona i wzbogacanie ekosystemów związanych z rolnictwem i leśnictwem.
5. Promowanie efektywnego gospodarowania zasobami i wspieranie przechodzenia w sektorach rolnym, spożywczym i leśnym na gospodarkę niskoemisyjną i odporną na zmianę klimatu.
6. Promowanie włączenia społecznego, zmniejszania ubóstwa oraz rozwoju gospodarczego na obszarach wiejskich.

Łączne środki publiczne przeznaczone na realizację Programu Rozwoju Obszarów Wiejskich na lata 2014-2020 wyniosą 13 513 295 000 euro z czego:

- 8 598 280 814 euro będą to środki UE (EFRROW),
- 4 915 014 186 euro wyniesie wkład krajowy.

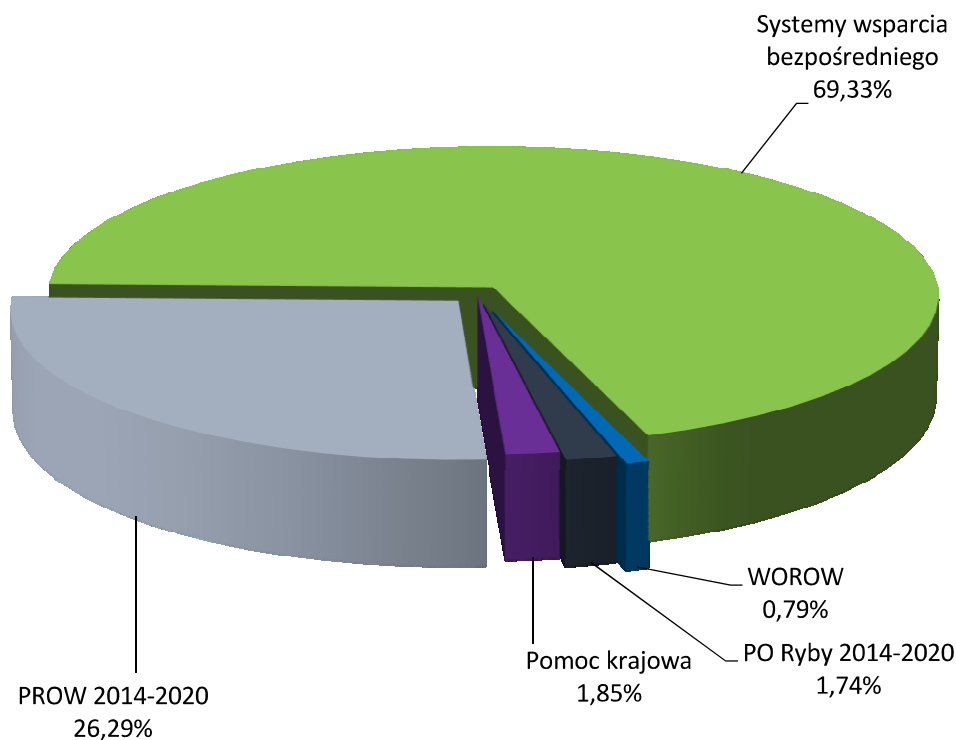
W ramach Programu Rozwoju Obszarów Wiejskich na lata 2014–2020 (PROW 2014-2020) realizowanych będzie 15 działań. Łączne środki publiczne przeznaczone na realizację w 2014-2020 wyniosą 13,6 mld euro (środki unijne i krajowe).

2.1. Działania realizowane przez ARiMR

Realizując programy pomocy dla rolnictwa i obszarów wiejskich w **2017 roku** ARiMR wypłaciła beneficjentom **4,801 mld zł** (co stanowi 18,4% kwoty wypłaconej w 2016 roku), w tym:

■ Systemy wsparcia bezpośredniego	3 328,1 mln zł
■ PROW 2014-2020	1 262,0 mln zł
■ Pomoc krajowa	88,6 mln zł
■ PO Rybactwo i Morze 2014-2020	83,7 mln zł
■ Wspólna Organizacja Rynków Owoców i Warzyw (WOROW)	37,7 mln zł

Struktura płatności ARiMR w 2017 r.

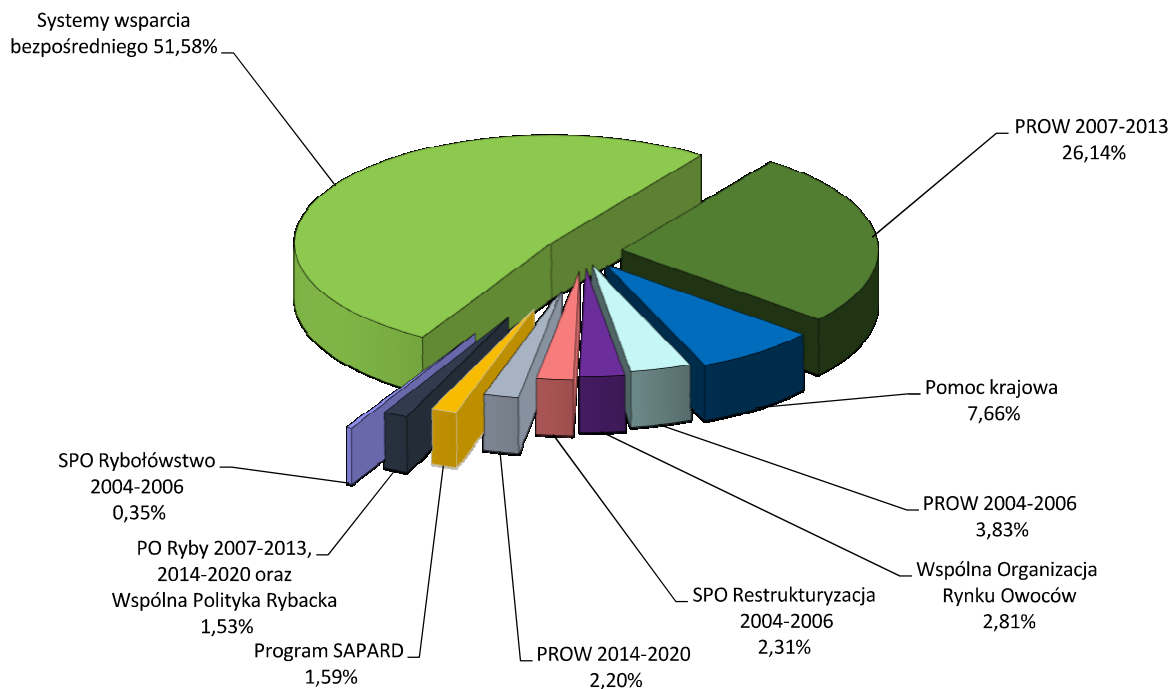


ARiMR od początku działalności

Realizując programy pomocy dla rolnictwa i obszarów wiejskich **od początku działalności Agencji do dnia 30.04.2017 r.** wypłacono beneficjentom prawie **284,2 mld zł**, w tym:

■ Systemy wsparcia bezpośredniego	146,58	mld zł
■ PROW 2007-2013	74,29	mld zł
■ Pomoc krajowa	21,75	mld zł
■ PROW 2004-2006	10,88	mld zł
■ Wspólna Organizacja Rynku Owoców i Warzyw (WOROW)	7,99	mld zł
■ SPO Restrukturyzacja... 2004-2006	6,57	mld zł
■ SPO Restrukturyzacja... 2004-2006	6,25	mld zł
■ PROW 2014-2020	4,51	mld zł
■ Program SAPARD	4,26	mld zł
■ PO Zrównoważony rozwój sektora rybołówstwa... 2007-2013	1,00	mld zł
■ SPO Rybołówstwo... 2004-2006	0,084	mld zł
■ PO Rybactwo i Morze 2014-2020	0,002	mld zł
■ Wspólna Polityka Rybacka		

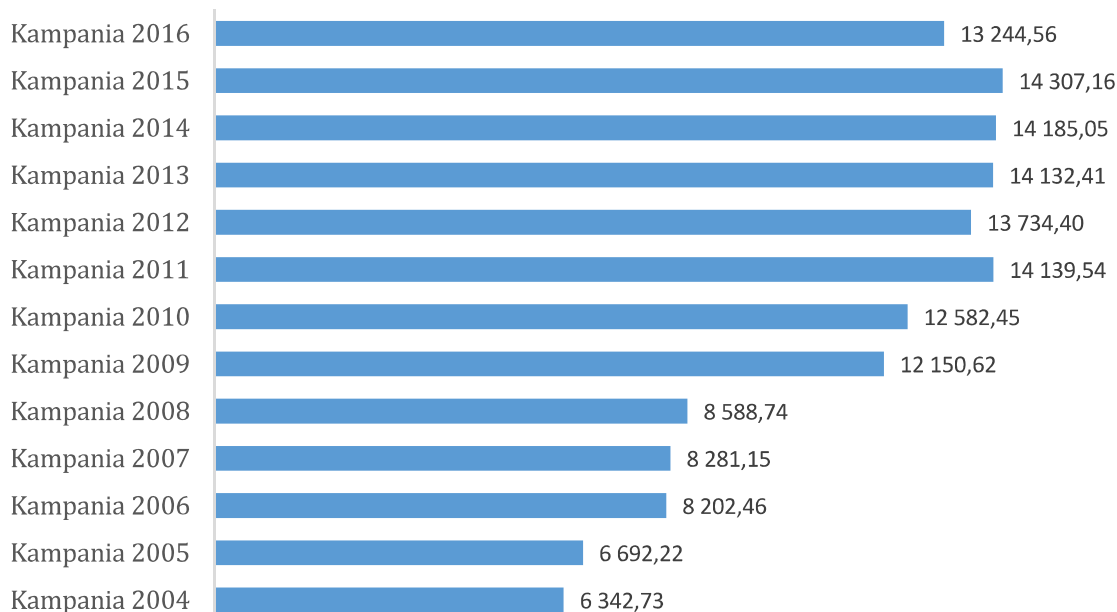
Struktura płatności ARiMR od początku działalności



SYSTEMY WSPARCIA BEZPOŚREDNIEGO

Wypłatę należności w ramach wsparcia bezpośredniego ARiMR rozpoczęła 18 października 2004 r. Do dnia 30.04.2017 r. z tytułu płatności obszarowych (JPO i UPO) Agencja uruchomiła 14 kampanii naboru wniosków oraz wypłaciła ogółem kwotę 146,58 mld zł.

Płatności w ramach systemów wsparcia bezpośredniego, kampanie 2004 – 2016 [mln zł]



KAMPANIA 2016

Nabór wniosków przeprowadzono od dnia 15.03 do dnia 11.07.2016 r.

Przyjęto 1 351 225 wniosków.

Wydano:

- 1 301 485 decyzji przyznających płatność,
- 2 573 decyzje negatywne.

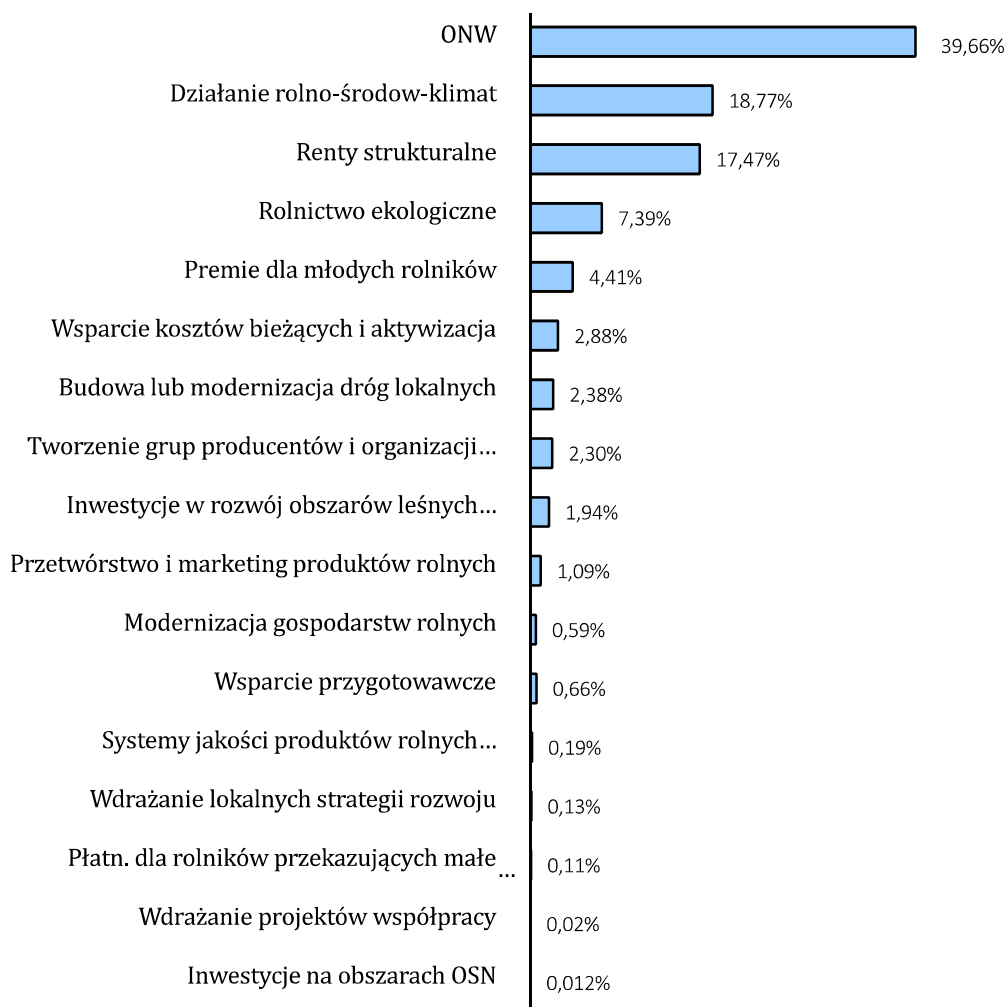
Wypłacono 13 244,56 mln zł.

KAMPANIA 2017

Nabór wniosków prowadzony jest od dnia 15.03 do dnia 09.06.2017 r.

Przyjęto 476 343 wnioski o przyznanie płatności.

Struktura płatności zrealizowanych w ramach budżetu PROW 2014-2020 narastająco na dzień 30.04.2017 r.*



* uwzględniono zobowiązania w ramach PROW 2007-2013 oraz PROW 2004-2006

Realizacja płatności w układzie wojewódzkim, wg stanu na dzień 30.04.2017 r. w PLN

WOJEWÓDZTWO	Dopłaty bezpośrednie (w tym ULPD)*	PROW 2014-2020 (w tym ONW)	PROW 2007-2013 (w tym ONW)	PROW 2004-2006 (w tym ONW)	SPO 2004-2006	SAPARD	Wspólna Organizacja Rynku Owoców i Warzyw	PO Ryby 2007-2013	PO Ryby 2014-2020	Wspólna Organizacja Rynków Rybnych	RAZEM
Dolnośląskie	8 973 822 947,96	280 667 401,14	3 685 676 969,88	370 746 968,19	192 941 913,76	147 342 696,57	237 072 210,06	76 390 827,29	0,00	0,00	13 964 661 934,85
Kujawsko-Pomorskie	11 403 946 584,21	406 882 940,07	4 788 343 583,02	923 166 050,84	456 212 164,31	287 186 188,87	1 167 820 548,90	65 876 261,43	1 401 785,05	76 620,00	19 500 912 726,70
Lubelskie	15 089 760 714,91	528 776 433,05	6 808 053 895,58	880 803 885,88	563 773 623,70	357 145 981,40	398 703 122,87	59 215 342,65	70 000,00	0,00	24 686 303 000,04
Lubuskie	3 890 180 526,03	235 095 082,54	2 313 014 021,49	237 042 470,45	91 345 012,44	111 507 607,45	93 082 428,95	15 847 804,46	133 414,76	0,00	6 987 248 368,57
Łódzkie	9 702 127 493,33	397 469 171,58	5 097 301 583,60	888 442 632,86	410 548 222,50	300 203 405,02	658 243 950,06	51 513 902,36	20 031,84	0,00	17 505 870 393,15
Mazowieckie	5 129 065 471,33	259 742 583,29	3 672 712 558,68	406 800 192,50	264 581 436,45	352 449 195,97	166 982 550,17	27 983 135,48	400 000,00	0,00	10 280 717 123,87
Mazowieckie	19 284 800 246,89	937 771 421,83	10 626 962 850,09	1 857 329 846,66	850 455 256,41	550 933 996,68	2 977 024 791,48	128 917 170,12	0,00	75 214,70	37 214 270 794,86
Opolskie	5 305 428 904,87	108 479 931,97	1 813 349 465,35	162 303 468,18	147 374 897,47	97 507 182,96	69 738 605,42	20 138 883,99	200 000,00	0,00	7 724 521 340,21
Podkarpackie	5 313 248 356,89	289 829 441,58	3 432 695 924,19	399 974 589,97	132 219 026,83	302 114 013,44	89 503 241,02	45 950 529,50	323 531,00	0,00	10 005 858 654,42
Podlaskie	10 836 262 471,53	663 887 138,63	5 424 506 409,12	1 015 772 071,57	449 328 214,37	234 729 586,68	35 345 901,66	53 987 765,81	315 287,81	0,00	18 714 134 847,18
Pomorskie	7 184 827 262,38	310 574 343,95	3 513 768 180,30	505 782 890,29	649 941 755,31	219 858 712,15	438 101 600,42	1 033 836 227,53	28 823 212,65	1 179 453,80	13 886 693 638,78
Śląskie	3 421 688 791,91	126 669 739,74	2 341 013 170,47	172 315 939,82	138 727 836,35	311 900 805,43	170 828 423,02	77 532 046,23	409 752,10	0,00	6 761 086 485,07
Świętokrzyskie	5 183 345 553,52	254 022 540,77	3 093 621 749,33	467 846 634,67	229 207 549,48	234 797 684,48	499 392 541,14	52 828 768,99	0,00	0,00	10 015 063 022,38
Warmińsko-Mazurskie	9 591 411 064,39	453 355 936,11	4 154 962 860,53	671 090 510,02	393 564 498,50	207 994 824,59	97 089 892,71	170 263 002,91	2 264 375,00	0,00	15 741 996 964,76
Wielkopolskie	18 139 519 342,80	635 842 301,53	8 721 737 994,24	1 399 874 291,38	801 652 605,06	605 768 021,20	849 608 728,24	92 915 162,79	0,00	81 480,00	31 246 999 927,24
Zachodniopomorskie	8 134 053 539,94	361 468 612,36	3 588 465 398,61	410 175 062,97	539 235 165,47	148 907 322,24	8 152 953,07	932 924 250,63	40 533 715,12	603 675,85	14 164 519 696,26
Razem województwo	146 583 489 272,89	6 250 535 020,14	73 076 186 614,48	107 694 467 506,25	6 311 109 178,41	4 470 347 225,13	7 956 691 489,19	2 906 121 082,17	74 895 085,33	2 016 444,35	258 400 858 918,34
Inne działania bez podziału na woj.	-	-	1 212 673 593,64	108 341 043,79	1 255 983 330,66	42 203 978,98	32 311 939,15	1 355 230 538,26	9 592 906,00	-	4 016 337 330,48
RAZEM	146 583 489 272,89	6 250 535 020,14	74 288 860 208,12	10 877 808 550,04	7 567 092 509,07	4 512 551 204,11	7 989 003 428,34	4 261 351 620,43	84 487 991,33	2 016 444,35	262 417 196 248,82

*) uwzględnia: JPO, UPO, Dopłaty energetyczne, Płatności cukrowe, Oddzielną płatność z tytułu owoców i warzyw, Przejściowa płatność z tytułu owoców miękkich, Wsparcie

specjalne

**) uwzględnia płatności w ramach pomocy technicznej, szkoleń, działań promocyjnych oraz dodatkowo w programie SPO płatności w ramach działań wdrażanych przez FAPA oraz

Urzędy Marszałkowskie oraz w przypadku „PO Zrównoważony Rozwój Sektora Rybołówstwa...” płatności z tytułu osi 4 i 5

Źródło: Departament Księgowości ARiMR

STAN REALIZACJI ZADAŃ W ZAKRESIE POLITYKI ROZWOJU REGIONALNEGO
ZA I PÓLROCZE 2017 ROKU

**Liczba złożonych wniosków o przyznanie płatności obszarowych w ramach kampanii
2017, wg stanu na dzień 30.04.2017 r.**

WOJEWÓDZTWO	LICZBA WNIOSKÓW ZŁOŻONYCH
Dolnośląskie	20 086
Kujawsko-Pomorskie	18 659
Lubelskie	61 010
Lubuskie	6 262
Łódzkie	42 597
Małopolskie	50 567
Mazowieckie	66 364
Opolskie	9 198
Podkarpackie	48 253
Podlaskie	30 592
Pomorskie	12 054
Śląskie	18 404
Świętokrzyskie	32 599
Warmińsko-Mazurskie	12 975
Wielkopolskie	38 241
Zachodniopomorskie	8 482
Razem	476 343

Źródło: Departament Księgowości ARiMR

STAN REALIZACJI ZADAŃ W ZAKRESIE POLITYKI ROZWOJU
REGIONALNEGO ZA I PÓŁROCZE 2017 ROKU

Kwota zrealizowanych płatności w ramach płatności bezpośrednich w ramach kampanii 2016, narastająco do dnia 30.04.2017 r. w PLN

WOJEWÓDZTWO	JEDNOLITE PŁATNOŚCI OBSZAROWE	PŁATNOŚĆ REKONSTRUKCYJNA	PŁATNOŚĆ Z TYTUŁU PRAKTYK ROLNICZYCH KORZYSTNYCH DLA KLIMATU I ŚRODOWISKA	PŁATNOŚĆ DLA MŁODYCH ROLNIKÓW	PŁATNOŚCI DO UPRAWY BURAKÓW CIUKROWYCH	PŁATNOŚCI DO UPRAW ROŚLIN WYSOKOBIAŁK OWYCH	PŁATNOŚCI DO KROW	PŁATNOŚCI DO BYDŁA	PŁATNOŚCI DO OWIEC	PŁATNOŚCI DO KOZ
Dolnośląskie	352 312 456,93	54 489 284,98	230 382 250,01	8 991 789,36	25 153 018,18	9 123 427,14	8 203 273,81	9 448 933,75	525 561,74	75 909,07
Kujawsko-pomorskie	421 974 649,31	86 191 910,59	280 384 357,50	17 236 715,35	54 313 568,36	16 647 740,73	38 103 964,95	62 045 344,73	556 673,10	68 975,78
Lubelskie	594 813 280,36	120 877 027,29	398 242 140,01	28 640 779,72	57 254 431,40	34 056 655,01	37 291 181,28	47 362 289,22	1 007 124,06	47 448,38
Lubuskie	166 833 074,92	24 173 129,65	110 662 490,06	4 659 532,28	1 614 619,48	10 902 989,88	6 701 289,22	7 132 885,37	164 751,77	25 767,47
Łódzkie	407 505 998,76	87 126 688,31	273 885 818,27	19 159 513,81	8 653 758,11	17 058 132,06	48 347 469,59	56 031 425,20	778 701,94	39 926,26
Małopolskie	216 656 781,71	27 977 395,78	145 949 643,03	8 804 079,26	2 020 341,39	6 149 230,29	18 715 609,43	17 372 764,63	6 074 068,35	51 548,95
Mazowieckie	816 633 194,33	180 549 183,94	542 971 639,22	36 048 769,96	24 515 165,77	30 807 324,36	143 306 263,37	127 620 323,43	392 616,97	66 545,42
Opolskie	183 589 499,99	30 632 715,73	125 544 510,14	4 508 057,40	17 861 493,52	3 880 716,93	7 304 241,86	11 274 209,30	127 437,52	7 225,28
Podkarpackie	233 174 213,60	31 061 799,08	157 047 952,04	7 480 180,81	6 095 332,08	8 405 762,51	9 608 384,63	6 437 771,64	926 847,57	57 906,69
Podlaskie	454 298 555,86	112 512 403,04	302 609 161,20	23 797 041,27	0,00	11 976 233,12	126 828 514,67	105 204 492,36	1 295 770,32	23 801,76
Pomorskie	293 465 197,96	51 470 013,83	195 784 764,66	10 059 364,96	13 297 137,05	17 934 497,56	17 511 411,45	25 881 225,39	676 553,34	25 948,57
Śląskie	143 467 058,27	24 252 167,48	93 611 206,32	5 389 960,59	1 833 548,09	5 667 136,34	10 987 390,77	14 387 148,93	608 642,80	61 147,32
Świętokrzyskie	220 102 904,09	40 371 395,20	147 307 870,00	10 779 380,33	7 151 232,23	14 158 955,37	15 768 730,65	23 859 885,40	298 526,13	18 368,09
Warmińsko-mazurskie	363 548 827,28	68 065 790,76	240 396 140,91	9 722 994,04	2 981 993,84	22 341 128,20	49 405 873,93	43 270 106,24	498 438,70	70 904,09
Wielkopolskie	640 416 897,41	128 261 897,63	431 165 403,73	29 973 880,24	54 422 060,53	22 550 144,71	58 998 349,30	108 891 354,15	826 876,92	284 737,48
Zachodniopomorskie	337 035 688,07	44 256 542,87	224 318 487,74	8 882 110,26	12 794 510,90	22 663 528,23	8 738 596,26	9 226 491,09	349 002,84	57 706,10
Razem	5 845 828 278,85	1 112 269 346,16	3 900 263 834,84	234 134 149,64	289 962 210,93	254 323 602,44	605 820 545,17	675 446 650,83	15 107 594,07	983 866,71

Źródło: Departament Księgowości ARiMR

STAN REALIZACJI ZADAŃ W ZAKRESIE POLITYKI ROZWOJU
REGIONALNEGO ZA I PÓŁROCZE 2017 ROKU

(c.d.). Kwota zrealizowanych płatności w ramach płatności bezpośrednich w ramach kampanii 2016, narastająco do dnia 30.04.2017 r. w PLN

WOJEWÓDZTWO	PLATNOŚCI DO UPRAWY CHMIELU	PLATNOŚCI DO UPRAWY ZIEMIAKÓW SKROB.	PLATNOŚCI DO UPRAW OWOCÓW MIĘKIKICH	PLATNOŚCI DO UPRAWY POMIDORÓW	PLATNOŚCI DO UPRAWY LNU	PLATNOŚCI DO UPRAWY KONOPII WŁÓKNISTYCH	UPO DLA PRODUCENTÓW SUROWCA TYTONIOWEGO	ZWIROT ŚRODKÓW PRZENIESIONYCH Z ROKU 2016
Dobrośląskie	13 524,89	2 090 812,98	1 476 942,01	58 715,61	78 652,04	9 899,86	4 749 656,60	4 049 038,66
Kujawsko-Pomorskie	15 981,23	6 983 178,16	978 491,79	3 480 662,86	35 272,02	4 817,08	12 100 250,29	5 295 082,19
Lubelskie	2 962 687,41	1 745 077,08	25 200 063,82	1 921 850,68	151 079,12	6 943,41	64 316 672,87	5 580 029,73
Lubuskie	231,70	417 525,96	471 325,60	42 595,51	697 291,20	815,90	206 560,13	2 303 709,83
Łódzkie	0,00	813 950,73	2 394 877,17	989 593,45	9 429,18	8 204,14	226 665,00	3 234 774,48
Małopolskie	0,00	0,00	1 317 552,47	10 794,39	908,09	5 751,64	15 501 936,50	877 594,46
Mazowieckie	16 286,35	3 994 578,59	19 261 254,57	792 403,81	63 308,99	821,39	2 878 806,08	8 879 893,92
Opolskie	28 139,97	89 568,09	142 337,59	6 679,75	72 051,01	0,00	276 086,57	1 521 792,65
Podkarpackie	28 128,32	15 310,26	1 584 342,05	3 012,61	38 872,24	17 297,41	8 462 449,24	1 033 793,51
Podlaskie	0,00	1 464 585,20	549 804,39	0,00	26 891,26	5 688,04	7 832 535,62	7 370 640,81
Pomorskie	0,00	767 963,85	984 098,65	0,00	278 407,60	13 875,22	2 207 679,00	3 826 184,15
Śląskie	2 661,03	0,00	363 222,64	0,00	1 898,79	10 974,25	217 943,65	1 088 846,34
Świętokrzyskie	8 598,63	7 386,97	3 522 845,59	147 396,83	21 154,22	4 699,59	16 784 606,56	1 462 584,67
Warmińsko-mazurskie	0,00	1 283 359,24	662 957,57	103 479,24	274 196,74	2 190,36	701 483,94	3 798 811,65
Wielkopolskie	227 153,80	7 274 423,24	1 316 848,25	5 095 086,24	80 005,32	12 699,57	134 711,57	5 343 727,69
Zachodniopomorskie	0,00	4 659 357,65	1 639 497,22	1 777 976,73	278 445,24	107 874,23	13 574,33	4 617 903,85
Razem	3 303 393,33	31 607 078,00	61 866 461,38	14 430 247,71	2 107 863,06	212 552,09	136 611 617,95	60 284 408,59

Zródło: Departament Księgowości ARiMR

Kwota zrealizowanych płatności w ramach płatności bezpośrednich w ramach Kampanii 2004-2016 w podziale na rodzaj płatności, narastająco do dnia 30.04.2017 r. w PLN

WOJEWÓDZTWO	Jednolite płatności obszarowe	Uzupelniające płatności obszarowe – Inne Rośliny	Uzupelniające płatności płatności zwierzęce	Oddzielna płatność z tytułu cukru oraz uprawy buraków cukrowych	Wsparcie specjalne do uprawy roślin strączkowych i motylkowatych drobnonasiennych, pomoc bezpośrednia związana z wielkością produkcji oraz wsparcie dobrej jakości do upraw wysokobiałkowych	Płatność z tytułu praktyk rolniczych korzystnych dla klimatu i środowiska	Wsparcie specjalne do hodowli krów, bydła, owiec i kóz	Wsparcie specjalne do tytoniu	Płatności z tytułu owoców miękkich
Dolnośląskie	5 597 651 797,83	1 868 953 523,06	126 516 816,45	594 006 656,50	37 542 775,68	493 162 078,09	41 735 680,16	4 243 578,43	10 240 803,69
Kujawsko-Pomorskie	6 606 337 044,59	2 249 291 455,09	182 893 288,57	1 025 185 435,76	68 618 525,66	588 637 924,35	208 471 021,93	44 896 068,25	13 587 472,84
Lubelskie	8 661 308 079,76	2 629 475 902,31	345 990 405,34	882 382 660,20	151 338 392,79	806 729 033,22	408 228 726,37	186 456 290,30	235 780 814,01
Lubuskie	2 569 097 118,23	787 661 801,53	100 806 265,07	51 067 930,83	40 252 097,09	230 731 642,78	28 564 889,77	239 046,97	3 146 366,81
Łódzkie	6 158 194 734,28	1 935 386 784,39	277 025 625,15	194 877 931,81	77 974 320,17	561 392 603,19	218 057 230,55	335 128,68	18 853 596,32
Małopolskie	3 197 309 869,62	829 214 705,71	231 434 282,26	41 050 732,64	29 164 962,69	296 942 068,70	280 619 058,46	43 791 157,06	8 171 685,77
Mazowieckie	12 050 666 301,53	3 408 281 981,38	887 490 703,33	474 549 140,21	131 032 335,50	1 104 562 002,18	546 464 471,21	5 047 349,67	161 624 673,56
Opolskie	3 189 509 223,29	1 156 601 060,13	61 768 357,27	461 470 263,19	17 895 483,68	276 978 190,72	40 219 304,66	415 452,50	544 747,81
Podkarpackie	3 412 524 548,02	874 113 961,83	209 785 175,98	126 230 825,81	31 317 211,58	320 393 616,98	162 137 743,70	24 943 766,72	12 870 522,91
Podlaskie	6 582 419 485,57	1 869 056 693,56	777 558 990,62	108 457 392,36	39 129 146,36	611 517 394,56	468 095 739,32	12 925 158,47	7 792 989,89
Pomorskie	4 510 206 810,27	1 474 462 218,81	188 057 288,60	259 772 756,69	65 103 288,03	410 597 279,23	90 046 200,08	9 064 912,62	10 559 337,75
Śląskie	2 177 426 803,04	699 746 421,31	90 231 338,47	48 631 581,60	21 305 572,35	198 324 662,84	113 929 142,88	328 803,47	1 713 137,22
Świętokrzyskie	3 136 291 072,65	864 349 383,66	169 485 417,64	183 174 146,75	64 536 579,98	293 962 867,24	204 691 250,68	24 136 481,90	34 498 757,47
Warmińsko-mazurskie	6 087 502 604,90	1 851 153 489,94	537 634 079,03	91 510 781,72	74 157 567,94	529 095 789,77	196 794 526,49	1 509 682,53	14 309 182,06
Wielkopolskie	10 931 270 863,22	3 733 713 870,21	374 018 305,75	1 125 467 378,87	120 898 612,89	945 323 848,44	355 431 507,84	487 618,96	12 178 110,89
Zachodniopomorskie	5 251 790 686,65	1 693 863 099,52	142 380 102,44	261 542 451,83	77 544 374,29	480 830 628,88	37 160 655,89	0,00	23 555 411,63
Razem	90 119 507 043,45	27 925 326 352,44	4 703 076 441,97	5 929 378 066,77	1 047 811 246,68	8 149 181 631,17	3 400 647 149,99	358 840 496,53	569 427 610,63

Źródło: Departament Księgowości ARiMR

STAN REALIZACJI ZADAŃ W ZAKRESIE POLITYKI ROZWOJU
REGIONALNEGO ZA I PÓŁROCZE 2017 ROKU

(c.d.) Kwota zrealizowanych płatności w ramach płatności bezpośrednich w ramach kampanii 2004-2016 w podziale na rodzaj płatności, następująco do dnia 30.04.2017 r. w PLN

WOJEWÓDZTWO	Uzupelniająca Płatność Obszarowa dla producentów surowca tytoniowego	Oddzielna płatność z tytułu owoców i warzyw	Uzupelniająca Płatność Obszarowa w zakresie produkcji ziemialka skrobiowego	Uzupelniająca Płatności rośliny energetyczne	Uzupelniająca Płatności obszarowe - Chmiel	Dyscyplina finansowa oraz zwrot środków	Płatność redystrybucyjna	Płatności do powierzeni uprawy pomidorów	Płatności do powierzeni uprawy Inu	Płatności do uprawy konopi włóknistych	Płatność dla młodych rolników
Dolnośląskie	28 486 156,29	348 112,49	10 716 224,42	3 276 322,51	493 912,93	22 933 252,43	112 980 367,43	162 023,45	113 261,49	24 141,96	20 235 462,67
Kujawsko-Pomorskie	72 024 342,05	50 457 651,33	37 501 826,85	540 736,03	166 524,54	28 476 866,21	179 601 454,16	9 009 378,81	84 006,17	7 941,90	38 157 619,12
Lubelskie	385 816 789,19	26 217 264,66	6 746 209,26	1 338 604,39	28 064 630,25	25 168 192,05	245 156 372,73	4 333 132,82	358 819,11	44 089,67	58 836 306,48
Lubuskie	1 327 043,37	1 117 685,45	1 721 278,70	822 850,82	142 621,22	11 248 956,11	49 835 065,11	126 762,91	1 458 453,99	5 521,36	10 787 127,91
Łódzkie	1 344 225,89	20 305 795,86	2 912 341,95	535 810,52	25 564,24	13 913 791,67	179 907 259,57	1 950 155,54	25 559,17	10 747,74	39 098 286,64
Malopolskie	91 592 212,04	0,00	0,00	108 130,37	525,20	4 568 233,21	57 402 702,25	25 774,75	3 502,82	12 950,86	17 652 916,92
Mazowieckie	16 956 679,10	1 956 985,76	20 896 715,93	1 279 911,24	165 120,26	34 224 601,96	366 063 487,50	1 392 927,00	1 50 983,97	3 580,79	71 990 294,81
Opolskie	1 569 836,16	0,00	540 409,60	6 560 687,08	1 206 175,58	13 339 735,46	64 445 356,39	15 537,55	127 892,61	26 927,45	12 194 263,74
Podkarpackie	50 564 185,04	0,00	41 960,67	1 372 860,98	329 691,69	6 033 550,00	64 096 273,54	11 952,49	88 090,81	36 497,95	16 355 920,19
Podlaskie	44 942 748,11	0,00	16 041 716,06	384 964,40	0,00	24 683 663,11	226 486 586,98	0,00	56 946,37	11 591,74	46 701 264,05
Pomorskie	13 393 912,11	0,00	3 460 736,13	1 556 132,80	0,00	19 129 398,75	106 459 533,47	0,00	572 594,77	15 222,92	22 369 639,35
Śląskie	1 276 417,88	128 028,83	0,00	497 970,37	19 805,50	6 134 739,78	50 156 275,15	0,00	26 382,09	54 564,34	11 757 144,79
Świętokrzyskie	98 570 882,85	1 581 971,81	10 130,47	186 865,39	112 349,27	5 954 163,51	80 749 123,59	300 282,45	53 150,86	11 208,46	20 689 466,89
Warmińsko-Mazurskie	4 456 257,32	0,00	6 314 918,15	976 911,00	2 734,67	25 100 874,77	144 699 311,03	132 150,00	505 652,96	55 858,84	25 498 691,27
Wielkopolskie	854 459,79	87 403 993,01	50 880 166,24	4 475 714,61	2 916 177,23	40 792 069,49	274 527 168,06	12 717 997,99	208 477,48	46 654,91	65 906 346,92
Zachodniopomorskie	54 420,87	0,00	20 373 858,97	6 308 869,52	22 094,53	25 394 831,53	91 125 669,28	1 777 976,73	630 590,81	213 599,38	19 484 217,19
Razem	813 230 568,06	189 517 489,20	178 158 493,40	30 213 342,03	33 667 927,11	307 096 920,04	2 293 692 006,24	31 956 052,49	4 464 365,48	581 100,27	497 714 968,94

Źródło: Departament Księgowości ARIMR

STAN REALIZACJI ZADAŃ W ZAKRESIE POLITYKI ROZWOJU
REGIONALNEGO ZA I PÓŁROCZE 2017 ROKU

Kwota zrealizowanych płatności w ramach płatności bezpośrednich* w ramach kampanii 2004-2016, narastająco do dnia 30.04.2017 r. w PLN

WOJEWÓ DZTWO	2004	2005	2006	2007	2008	2009	2010	2011	2012	2013	2014	2015	2016	RAZEM
Dolnośląskie	406 865 306,38	422 197 842,90	528 390 035,21	527 345 409,38	548 223 709,41	773 642 032,24	792 576 457,72	892 645 516,30	834 780 034,08	858 438 522,89	881 396 743,75	795 888 190,08	711 233 147,62	8 973 822 947,96
Kujawsko- Pomorskie	474 500 848,41	489 302 171,79	640 240 699,53	658 654 770,99	688 336 402,76	960 255 798,73	991 903 430,65	1 106 674 820,86	1 068 577 821,60	1 096 860 561,55	1 104 900 933,87	1 108 320 687,45	1 006 417 636,02	11 403 946 584,21
Lubelskie	571 153 457,19	616 550 921,20	780 832 754,55	796 077 310,42	846 707 045,96	1 199 204 074,31	1 272 736 605,90	1 435 987 276,75	1 538 476 669,61	1 577 683 834,88	1 563 776 542,68	1 469 097 460,61	1 421 476 760,85	15 089 760 714,91
Lubuskie	166 722 039,27	181 269 780,63	220 344 178,74	220 345 509,86	229 393 605,85	330 078 185,34	342 913 029,47	389 720 689,75	361 177 761,34	368 510 565,16	377 440 649,87	365 253 944,82	337 010 585,93	3 890 180 526,03
Łódzkie	426 432 428,35	454 925 302,95	542 223 544,68	546 239 961,73	566 046 092,99	801 051 262,35	820 884 309,57	922 464 867,20	892 472 532,81	923 506 039,34	903 422 282,35	976 173 942,55	926 264 926,46	9 702 127 493,33
Małopolskie	222 651 716,85	242 985 851,03	282 632 712,07	269 131 061,88	276 772 672,10	386 211 083,44	424 093 878,51	479 136 502,72	516 538 313,23	540 188 225,98	539 096 435,65	482 141 017,50	467 486 000,37	5 129 065 471,33
Mazowieckie	825 162 747,58	883 147 968,17	1 059 482 856,97	1 074 461 407,18	1 111 220 951,77	1 577 196 898,48	1 618 360 882,55	1 825 704 711,64	1 766 849 237,47	1 822 891 343,27	1 792 861 350,92	1 988 661 510,42	1 938 798 380,47	19 284 800 246,89
Opolskie	237 507 111,00	243 404 490,92	315 644 553,49	326 638 154,16	337 303 365,64	474 022 691,22	480 769 539,76	537 678 457,07	489 959 173,72	499 715 087,89	514 904 794,76	461 014 721,94	386 866 763,30	5 305 428 904,87
Podkarpackie	227 771 895,70	254 462 458,62	302 063 924,12	285 018 869,00	295 659 627,24	418 970 879,28	444 911 132,79	504 862 831,23	520 587 543,83	544 966 705,79	549 480 846,01	493 012 286,99	471 479 356,29	5 313 248 356,89
Podlaskie	476 162 258,00	497 978 163,71	589 114 572,95	605 685 015,02	618 923 562,34	878 151 857,40	897 386 190,62	1 006 403 328,97	972 908 807,00	1 001 176 341,63	964 767 477,45	1 171 808 777,52	1 155 796 118,92	10 836 262 471,53
Pomorskie	325 264 054,42	338 704 822,66	413 145 391,23	414 417 824,39	427 902 617,59	606 361 047,88	624 466 851,19	699 677 616,31	654 268 855,74	669 886 119,50	689 389 472,60	687 158 265,63	634 184 323,24	7 184 827 262,38
Śląskie	153 683 711,79	166 595 678,13	195 575 455,15	191 674 626,59	196 445 391,17	277 081 281,49	293 013 606,43	329 382 808,88	319 274 486,84	331 343 691,56	334 922 303,00	330 744 797,27	301 950 953,61	3 421 688 791,91
Świętokrzyskie	212 253 993,34	227 240 510,03	277 459 480,58	276 041 561,34	287 568 677,20	403 984 534,27	431 782 915,35	486 806 100,14	516 238 171,50	535 660 398,14	527 983 049,86	498 549 641,22	501 776 520,55	5 183 345 553,52
Warmińsko- mazurskie	457 002 806,02	470 591 295,55	554 178 169,72	558 904 450,80	570 750 735,72	812 912 285,98	835 940 979,11	935 945 260,26	862 184 998,16	882 665 171,27	892 955 142,25	950 251 092,82	807 128 676,73	9 591 411 064,39
Wielkopolskie	791 933 981,67	821 377 173,92	1 034 024 482,80	1 059 570 698,66	1 102 520 792,77	1 554 999 405,03	1 592 760 209,20	1 783 318 121,20	1 679 462 618,81	1 722 363 488,73	1 734 411 762,97	1 767 500 349,26	1 495 276 257,78	18 139 519 342,80
Zachodniopomo- rskie	367 665 544,34	381 485 479,71	467 107 294,49	470 720 991,58	484 960 854,54	687 494 483,99	717 951 423,05	803 130 411,15	740 646 808,58	756 549 898,49	813 339 668,12	761 583 388,29	681 417 293,61	8 134 053 539,94
Razem	6 342 733 900,31	6 692 219 911,92	8 202 460 106,28	8 281 147 622,98	8 588 736 105,05	12 150 617 801,43	12 582 451 441,87	14 139 539 320,43	13 734 403 834,32	14 132 405 996,07	14 185 049 456,11	14 307 160 074,57	13 244 563 701,75	146 583 489 272,89

* uwzględnia: JPO, UPO, Doplaty energetyczne, Płatności cukrowe, Oddzielną płatność z tytułu owoców i warzyw, Przejściowa płatność z tytułu owoców miękkich, Wsparcie specjalne

Źródło: Departament Księgowości ARIMR

STAN REALIZACJI ZADAŃ W ZAKRESIE POLITYKI ROZWOJU
REGIONALNEGO ZA I PÓŁROCZE 2017 ROKU

Program Rozwoju Obszarów Wiejskich 2014 – 2020

Wsparcie na przystępowanie do systemów jakości - Zobowiązania 2014-2020 wg stanu na dzień 30.04.2017 r.

WOJEWÓDZTWO	ZŁOŻONE WNIOSKI O PRZYZNANIE POMOCY	WNIOSKI ODRZUCONE	DECYZJE PRZYJMUJĄCE POMOC		WNIOSKI O PLATNOŚĆ		DECYZJE PRZYJMUJĄCE PLATNOŚĆ		ZREALIZOWANE PLATNOŚCI	
			LICZBA	KWOTA PLN	LICZBA	KWOTA PLN	LICZBA	KWOTA PLN	LICZBA	KWOTA PLN
Dolnośląskie	44	24	20	165 600,00	6	4 726,27	3	2 657,13	3	2 657,16
Kujawsko-Pomorskie	122	35	86	675 306,00	24	37 793,83	8	16 836,90	8	16 836,90
Lubelskie	283	49	234	1 948 908,00	25	33 246,51	15	17 540,64	15	17 540,64
Lubuskie	29	17	12	102 750,00	3	3 052,86	2	2 524,00	2	2 524,40
Łódzkie	191	76	115	934 410,00	34	49 368,76	15	25 854,23	14	24 078,62
Małopolskie	205	20	178	1 488 582,00	14	12 563,26	12	11 526,68	10	9 664,64
Mazowieckie	939	124	783	6 487 758,00	287	396 633,77	215	322 320,54	207	313 917,84
Opolskie	10	7	3	26 250,00	0	0,00	0	0,00	0	0,00
Podkarpackie	93	42	49	427 200,00	20	23 594,39	10	10 627,70	6	5 676,46
Podlaskie	91	19	72	631 950,00	17	22 122,20	13	18 801,63	12	18 801,63
Pomorskie	30	14	15	124 758,00	1	1 000,00	0	0,00	0	0,00
Śląskie	19	11	5	41 250,00	0	0,00	0	0,00	0	0,00
Świętokrzyskie	257	43	214	1 787 100,00	74	116 163,26	29	43 762,92	22	30 293,81
Warmińsko-Mazurskie	115	52	63	465 408,00	11	12 042,69	4	5 028,46	2	2 628,46
Wielkopolskie	198	60	138	1 030 440,00	26	25 649,63	19	16 802,63	17	15 028,02
Zachodniopomorskie	48	30	18	157 566,00	12	13 074,63	9	10 387,63	7	7 195,15
Razem	2 674	623	2 005	16 495 236,00	554	751 032,06	354	504 671,09	325	466 843,73

Zródło: Departament Analiz i Sprawozdawczości ARIMR

STAN REALIZACJI ZADAŃ W ZAKRESIE POLITYKI ROZWOJU
REGIONALNEGO ZA I PÓŁROCZE 2017 ROKU

Wsparcie na przystępowanie do systemów jakości - Zobowiązania 2007-2013 wg stanu na dzień 30.04.2017 r.

WOJEWÓDZTWO	WNIOSKI O PŁATNOŚĆ		DECYZJE PRZYJNAJĄCE PŁATNOŚĆ		ZREALIZOWANE PŁATNOŚCI	
	LICZBA	KWOTA PLN	LICZBA	KWOTA PLN	LICZBA BENEFICJENTÓW	KWOTA PLN
Dolnośląskie	158	143 728,46	151	135 658,38	131	135 281,95
Kujawsko-Pomorskie	98	86 627,85	92	79 984,17	70	79 862,22
Lubelskie	880	894 934,60	839	842 175,30	699	817 348,94
Lubuskie	597	647 633,84	557	610 621,64	378	564 971,21
Łódzkie	478	672 747,03	455	608 024,14	377	577 374,05
Małopolskie	307	292 294,92	296	282 319,21	258	267 301,21
Mazowieckie	2 696	4 734 015,73	2 636	4 645 633,37	1 793	4 127 806,31
Opolskie	9	7 304,48	7	5 176,43	6	4 004,89
Podkarpackie	258	288 966,77	228	209 623,30	200	205 544,47
Podlaskie	1 872	1 669 201,66	1 787	1 602 317,46	1 544	1 569 341,39
Pomorskie	171	220 188,94	164	213 845,03	121	206 755,61
Śląskie	30	25 307,82	26	22 746,83	22	21 819,99
Świętokrzyskie	698	1 068 809,49	596	889 641,10	486	775 617,22
Warmińsko-Mazurskie	1 854	1 705 305,16	1 786	1 645 851,38	1 324	1 573 906,69
Wielkopolskie	165	178 249,55	156	164 009,66	120	150 551,94
Zachodniopomorskie	632	624 287,71	572	564 661,12	447	556 051,76
Razem	10 903	13 259 604,01	10 348	12 522 288,52	7 973	11 633 539,85

Zródło: Departament Analiz i Sprawozdawczości ARiMR

STAN REALIZACJI ZADAŃ W ZAKRESIE POLITYKI ROZWOJU
REGIONALNEGO ZA I PÓŁROCZE 2017 ROKU

**Wsparcie działań informacyjnych i promocyjnych realizowanych przez grupy producentów na rynku wewnętrznym
wg stanu na dzień 30.04.2017 r.**

WOJEWÓDZTWO	ZŁOŻONE WNIOSKI		WNIOSKI ODRZUCONE		WYDANE DECYZJE	
	LICZBA	KWOTA PLN	LICZBA	KWOTA PLN	LICZBA	KWOTA PLN
Dolnośląskie	0	0,00	0	0,00	0	0,00
Kujawsko-Pomorskie	4	6 112 135,75	1	1 745 100,00	2	2 678 990,65
Lubelskie	8	8 376 521,35	2	2 278 256,12	6	6 098 265,23
Lubuskie	0	0,00	0	0,00	0	0,00
Łódzkie	10	14 196 378,59	3	3 912 321,54	4	5 350 201,07
Małopolskie	2	1 251 669,30	0	0,00	2	1 123 091,90
Mazowieckie	37	53 041 360,08	31	43 332 462,50	6	9 685 217,43
Opolskie	0	0,00	0	0,00	0	0,00
Podkarpackie	2	1 657 663,67	0	0,00	2	1 657 663,67
Podlaskie	3	3 713 429,38	1	292 599,89	2	3 334 742,80
Pomorskie	2	1 855 258,05	1	110 334,00	1	1 744 924,05
Śląskie	0	0,00	0	0,00	0	0,00
Świętokrzyskie	3	3 615 010,00	0	0,00	2	1 865 010,00
Warmińsko-mazurskie	2	3 017 626,14	0	0,00	2	3 017 626,14
Wielkopolskie	10	11 372 568,60	3	2 049 057,50	5	6 841 581,31
Zachodniopomorskie	1	1 746 081,33	0	0,00	1	1 746 081,33
Razem	84	109 955 702,24	42	53 720 131,55	35	45 143 395,58

Źródło: Departament Analiz i Sprawozdawczości ARiMR

STAN REALIZACJI ZADAŃ W ZAKRESIE POLITYKI ROZWOJU
REGIONALNEGO ZA I PÓŁROCZE 2017 ROKU

Wsparcie inwestycji w gospodarstwach rolnych - Modernizacja gospodarstw rolnych Nabór 2016 wg stanu na dzień 30.04.2017 r.

WOJEWÓDZTWO	ZŁOŻONE WNIOSKI O PRZYZNANIE POMOCY		ZAWARTE UMOWY PRZYJMUJĄCE POMOC (CZYNNIE)		WNIOSKI POZOSTAWIONE BEZ ROZPOZNANIA, ODRZUCONE, REZYGNACJE ORAZ UMOWY ROZWIĄZANE I ANEKSY		SPRAWY NIEZAKOŃCZONE
	LICZBA	KWOTA PLN	LICZBA	KWOTA PLN	LICZBA	KWOTA PLN	
Dolnośląskie	1 120	217 927 874,40	255	44 914 351,44	55	12 372 292,10	810
Kujawsko-Pomorskie	2 548	484 641 237,85	618	109 207 206,80	170	37 960 934,80	1 760
Lubelskie	2 976	519 709 145,23	800	133 731 982,02	156	30 983 822,25	2 020
Lubuskie	534	126 935 062,04	115	22 937 908,00	64	22 387 806,00	355
Łódzkie	2 023	352 682 431,77	733	120 132 734,30	201	44 851 837,80	1 089
Małopolskie	974	155 590 184,89	418	68 888 873,20	88	15 165 216,90	468
Mazowieckie	6 269	1 163 414 119,03	577	107 568 449,60	294	68 591 024,67	5 398
Opolskie	760	143 390 143,55	205	36 888 800,90	49	9 599 739,30	506
Podkarpackie	666	114 029 958,16	323	54 857 900,12	70	12 237 655,42	273
Podlaskie	2 413	481 027 611,84	784	164 913 218,00	144	36 884 567,41	1 485
Pomorskie	1 142	252 113 355,48	100	20 261 296,70	72	22 301 509,40	970
Śląskie	509	93 697 060,38	138	22 219 890,10	58	11 943 655,20	313
Świętokrzyskie	1 377	208 692 793,94	389	60 049 126,56	139	20 086 754,53	849
Warmińsko-mazurskie	1 617	333 372 293,34	375	77 515 462,30	104	28 169 099,80	1 138
Wielkopolskie	4 635	1 086 205 867,03	550	134 324 991,46	400	143 310 721,14	3 685
Zachodniopomorskie	960	223 476 254,02	226	50 565 712,92	76	19 656 777,00	658
Razem	30 523	5 956 905 392,95	6 606	1 228 977 904,42	2 140	536 503 413,72	21 777

Źródło: Departament Analiz i Sprawozdawczości ARiMR

STAN REALIZACJI ZADAŃ W ZAKRESIE POLITYKI ROZWOJU
REGIONALNEGO ZA I PÓŁROCZE 2017 ROKU

Obsługa wniosków w ramach działania Modernizacja gospodarstw rolnych, zbiórco wg stanu na dzień 30.04.2017 r.

WOJEWÓDZTWO	ZŁOŻONE WNIOSKI O PRYZNANIE POMOCY		ZAWARTE UMOWY PRYZYNAJĄCE POMOC (CZYNNE)		WNIOSKI POZOSTAWIONE BEZ ROZPOZNANIA, ODRZUCONE, REZYGNACJE ORAZ UMOWY ROZWIĄZANE I ANEKSY		SPRAWY NIEZAKOŃCZONE		REALIZACJA PLATNOŚCI	
	LICZBA	KWOTA PLN	LICZBA	KWOTA PLN	LICZBA	KWOTA PLN	LICZBA	KWOTA PLN	LICZBA	KWOTA PLN
Dolnośląskie	1 144	227 650 084,20	261	47 131 845,94	73	19 877 007,40	810	160 641 230,86	5	651 664,80
Kujawsko-Pomorskie	2 660	537 704 494,63	686	140 396 595,57	214	59 834 802,81	1 760	337 473 096,25	14	2 575 769,80
Lubelskie	3 050	549 408 000,07	822	140 589 903,62	208	53 824 755,49	2 020	354 993 340,96	20	2 616 816,00
Lubuskie	579	149 291 795,64	129	31 892 400,60	95	35 790 047,00	355	81 609 348,04	6	1 002 840,00
Łódzkie	2 139	389 584 675,10	782	131 940 544,30	268	69 946 271,13	1 089	187 697 859,67	28	3 159 921,00
Małopolskie	993	163 640 389,79	430	74 465 856,10	95	17 638 438,90	468	71 536 094,79	0	0,00
Mazowieckie	6 773	1 351 108 689,81	793	176 105 160,10	579	186 670 277,45	5 401	988 333 252,26	12	1 831 730,25
Opolskie	793	155 910 859,95	216	40 778 663,40	71	18 230 593,20	506	96 901 603,35	0	0,00
Podkarpackie	694	124 426 915,26	341	61 680 722,72	80	15 811 789,92	273	46 934 402,62	2	200 452,50
Podlaskie	2 952	645 722 300,34	1 131	268 562 496,70	336	97 929 977,21	1 485	279 229 826,43	116	18 999 794,90
Pomorskie	1 252	290 857 778,09	157	36 683 686,90	125	44 623 541,81	970	209 550 549,38	2	400 313,00
Śląskie	557	110 711 680,86	164	30 098 123,10	78	19 680 042,68	315	60 933 515,08	6	920 298,10
Świętokrzyskie	1 402	220 667 153,42	401	65 018 700,03	152	27 091 540,54	849	128 556 912,85	7	1 284 453,00
Warmińsko-Mazurskie	1 822	408 306 294,44	508	126 869 207,50	176	53 749 355,70	1 138	227 687 731,24	23	4 253 915,50
Wielkopolskie	5 173	1 311 390 879,03	769	220 467 131,37	719	282 353 593,23	3 685	808 570 154,43	19	3 566 670,15
Zachodniopomorskie	1 011	243 185 106,12	234	53 187 907,52	119	36 743 434,50	658	153 253 764,10	0	0,00
Razem	32 994	6 879 567 096,75	7 824	1 645 868 945,47	3 388	1 039 795 468,97	21 782	4 193 902 682,31	260	41 464 639,00

*dotyczy wyłącznie wniosków o przyznanie pomocy

** liczba unikatowych beneficjentów – jeżeli beneficjent składa wniosek w kilku województwach w pozycji razem liczony jest tylko raz

Zródło: Departament Analiz i Sprawozdawczości ARiMR

STAN REALIZACJI ZADAŃ W ZAKRESIE POLITYKI ROZWOJU
REGIONALNEGO ZA I PÓLROCZE 2017 ROKU

Wsparcie inwestycji w gospodarstwach rolnych - Inwestycje w gospodarstwach położonych na obszarach OSN wg stanu na dzień 30.04.2017 r.

WOJEWÓDZTWO	ZŁOŻONE WNIOSKI O PRZYZNANIE POMOCY		ZAWARTE UMOWY PRZYJMUJĄCE POMOC (CZYNNE)		WNIOSKI POZOSTAWIONE BEZ ROZPOZNANIA, ODRZUCONE, REZYGNACJE ORAZ UMOWY ROZWIĄZANE I ANEKSY		SPRAWY NIEZAKOŃCZONE		REALIZACJA PŁATNOŚCI	
	LICZBA	KWOTA PLN	LICZBA	KWOTA PLN	LICZBA	KWOTA PLN	LICZBA	KWOTA PLN	LICZBA	KWOTA PLN
Dolnośląskie	0	0,00	0	0,00	0	0,00	0	0,00	0	0,00
Kujawsko-Pomorskie	10	428 496,10	3	149 757,40	7	278 738,70	0	0,00	0	0,00
Lubelskie	2	76 287,00	0	0,00	2	76 287,00	0	0,00	0	0,00
Lubuskie	0	0,00	0	0,00	0	0,00	0	0,00	0	0,00
Łódzkie	49	1 783 212,82	30	1 130 529,70	19	652 683,12	0	0,00	7	297 905,20
Małopolskie	0	0,00	0	0,00	0	0,00	0	0,00	0	0,00
Mazowieckie	59	2 385 596,16	17	633 989,50	42	1 751 606,66	0	0,00	2	42 172,50
Opolskie	0	0,00	0	0,00	0	0,00	0	0,00	0	0,00
Podkarpackie	0	0,00	0	0,00	0	0,00	0	0,00	0	0,00
Podlaskie	39	1 626 031,70	14	601 211,00	25	1 024 820,70	0	0,00	5	232 511,50
Pomorskie	10	369 146,50	4	145 147,50	6	223 999,00	0	0,00	0	0,00
Śląskie	0	0,00	0	0,00	0	0,00	0	0,00	0	0,00
Świętokrzyskie	0	0,00	0	0,00	0	0,00	0	0,00	0	0,00
Warmińsko-Mazurskie	0	0,00	0	0,00	0	0,00	0	0,00	0	0,00
Wielkopolskie	109	4 525 383,58	41	1 617 086,10	68	2 908 297,48	0	0,00	5	179 930,00
Zachodniopomorskie	2	76 250,00	0	0,00	2	76 250,00	0	0,00	0	0,00
Razem	280	11 270 403,86	109	4 277 721,20	171	6 992 682,66	0	0,00	19	752 519,20

Zródło: Departament Analiz i Sprawozdawczości ARiMR

STAN REALIZACJI ZADAŃ W ZAKRESIE POLITYKI ROZWOJU
REGIONALNEGO ZA I PÓLROCZE 2017 ROKU

Przywracanie potencjału produkcji rolnej zniszczonego w wyniku klęsk żywiołowych i katastrof oraz wprowadzanie odpowiednich środków zapobiegawczych - Inwestycje odtwarzające potencjał produkcji rolnej wg stanu na dzień 30.04.2017 r.

WOJEWÓDZTWO	ZŁOŻONE WNIOSKI O PRZYZNANIE POMOCY		ZAWARTE UMOWY PRZYJMUJĄCE POMOC (CZYNNIE)		WNIOSKI POZOSTAWIONE BEZ ROZPOZNANIA, ODRZUCONE, REZYGNACJE ORAZ UMOWY ROZWIĄZANE		SPRAWY NIEZAKOŃC ZONE
	LICZBA	KWOTA PLN	LICZBA	KWOTA PLN	LICZBA	KWOTA PLN	
Dolnośląskie	10	600 003,53	0	0,00	5	435 737,00	5
Kujawsko-Pomorskie	14	1 911 395,08	0	0,00	5	1 011 990,00	9
Lubelskie	111	8 276 555,11	0	0,00	24	3 413 702,33	87
Lubuskie	2	112 389,11	0	0,00	0	0,00	2
Łódzkie	4	238 903,80	0	0,00	0	0,00	4
Mazowieckie	86	9 130 507,49	0	0,00	2	39 424,00	84
Mazowieckie	381	14 333 261,76	0	0,00	29	850 967,73	352
Opolskie	2	181 810,00	0	0,00	1	151 450,00	1
Podkarpackie	4	543 593,00	0	0,00	1	13 681,00	3
Podlaskie	13	1 679 256,24	0	0,00	12	1 618 712,24	1
Pomorskie			0	0,00	0	0,00	0
Śląskie	0	0,00	0	0,00	0	0,00	0
Świętokrzyskie	13	1 404 651,20	0	0,00	0	0,00	13
Warmińsko-mazurskie	2	110 000,00	0	0,00	2	110 000,00	0
Wielkopolskie	33	4 823 645,99	0	0,00	19	2 854 598,09	14
Zachodniopomorskie	0	0,00	0	0,00	0	0,00	0
Razem	675	43 345 972,31	0	0,00	100	10 500 262,39	575

Zródło: Departament Analiz i Sprawozdawczości ARiMR

STAN REALIZACJI ZADAŃ W ZAKRESIE POLITYKI ROZWOJU
REGIONALNEGO ZA I PÓŁROCZE 2017 ROKU

**Pomoc w rozpoczęciu działalności gospodarce na rzecz młodych rolników (Premie dla młodych rolników) – nabór 2016,
wg stanu na dzień 30.04.2017 r.**

WOJEWÓDZTWO	ZŁOŻONE WNIOSKI O PRZYZNANIE POMOCY		WYDANE DECYZJE PRZYNAJĄCE POMOC		WNIOSKI POZOSTAWIONE BEZ ROZPOZNANIA, ODRZUCONE, REZYGNACJE ORAZ DECYZJE UCHYLONE I WYGASNIĘTE		SPRAWY NIEZAKOŃCZONE
	LICZBA	KWOTA PLN	LICZBA	KWOTA PLN	LICZBA	KWOTA PLN	
Dolnośląskie	118	11 800 000,00	103	10 300 000,00	15	1 500 000,00	0
Kujawsko-Pomorskie	258	25 800 000,00	218	21 800 000,00	40	4 000 000,00	0
Lubelskie	441	44 100 000,00	396	39 600 000,00	44	4 400 000,00	1
Lubuskie	53	5 300 000,00	37	3 700 000,00	16	1 600 000,00	0
Łódzkie	273	27 300 000,00	238	23 800 000,00	34	3 400 000,00	1
Małopolskie	182	18 200 000,00	163	16 300 000,00	18	1 800 000,00	1
Mazowieckie	610	61 000 000,00	502	50 200 000,00	108	10 800 000,00	0
Opolskie	82	8 200 000,00	72	7 200 000,00	10	1 000 000,00	0
Podkarpackie	62	6 200 000,00	52	5 200 000,00	10	1 000 000,00	0
Podlaskie	347	34 700 000,00	306	30 600 000,00	41	4 100 000,00	0
Pomorskie	136	13 600 000,00	109	10 900 000,00	27	2 700 000,00	0
Śląskie	53	5 300 000,00	40	4 000 000,00	13	1 300 000,00	0
Świętokrzyskie	201	20 100 000,00	172	17 200 000,00	29	2 900 000,00	0
Warmińsko-mazurskie	171	17 100 000,00	124	12 400 000,00	47	4 700 000,00	0
Wielkopolskie	511	51 100 000,00	449	44 900 000,00	62	6 200 000,00	0
Zachodniopomorskie	92	9 200 000,00	71	7 100 000,00	21	2 100 000,00	0
Razem	3 590	359 000 000,00	3 052	305 200 000,00	535	53 500 000,00	3

Źródło: Departament Analiz i Sprawozdawczości ARiMR

STAN REALIZACJI ZADAŃ W ZAKRESIE POLITYKI ROZWOJU
REGIONALNEGO ZA I PÓŁROCZE 2017 ROKU

Pomoc w rozpoczęciu działalności gospodarce na rzecz młodych rolników (Premie dla młodych rolników) – zbiorczo,

wg stanu na dzień 30.04.2017 r.

WOJEWÓDZTWO	ZŁOŻONE WNIOSKI O PRZYZNANIE POMOCY		WYDANE DECYZJE PRZYJMUJĄCE POMOC		WNIOSKI POZOSTAWIONE BEZ ROZPOZNANIA, ODRZUCONE, REZYGNACJE ORAZ DECYZJE UCHYLONE I WYGASNIĘTE		SPRAWY NIEZAKOŃCZONE		REALIZACJA PŁATNOŚCI	
	LICZBA	KWOTA PLN	LICZBA	KWOTA PLN	LICZBA	KWOTA PLN	LICZBA	KWOTA PLN	LICZBA BENEFICJENTÓ W**	KWOTA PLN
Dolnośląskie	200	20 000 000,00	161	16 100 000,00	39	3 900 000,00	0	0,00	69	5 520 000,00
Kujawsko-Pomorskie	466	46 600 000,00	367	36 700 000,00	99	9 900 000,00	0	0,00	243	19 440 000,00
Lubelskie	759	75 900 000,00	650	65 000 000,00	104	10 400 000,00	5	500 000,00	444	35 520 000,00
Lubuskie	82	8 200 000,00	48	4 800 000,00	34	3 400 000,00	0	0,00	22	1 760 000,00
Łódzkie	560	56 000 000,00	470	47 000 000,00	86	8 600 000,00	4	400 000,00	327	26 160 000,00
Małopolskie	329	32 900 000,00	279	27 900 000,00	49	4 900 000,00	1	100 000,00	152	12 160 000,00
Mazowieckie	1 281	128 100 000,00	1 034	103 400 000,00	246	24 600 000,00	1	100 000,00	606	48 480 000,00
Opolskie	152	15 200 000,00	115	11 500 000,00	37	3 700 000,00	0	0,00	70	5 600 000,00
Podkarpackie	139	13 900 000,00	112	11 200 000,00	27	2 700 000,00	0	0,00	58	4 640 000,00
Podlaskie	650	65 000 000,00	570	57 000 000,00	77	7 700 000,00	3	300 000,00	440	35 200 000,00
Pomorskie	269	26 900 000,00	205	20 500 000,00	62	6 200 000,00	2	200 000,00	120	9 600 000,00
Śląskie	104	10 400 000,00	74	7 400 000,00	30	3 000 000,00	0	0,00	52	4 160 000,00
Świętokrzyskie	430	43 000 000,00	366	36 600 000,00	64	6 400 000,00	0	0,00	284	22 720 000,00
Warmińsko-Mazurskie	330	33 000 000,00	226	22 600 000,00	104	10 400 000,00	0	0,00	125	10 000 000,00
Wielkopolskie	991	99 100 000,00	819	81 900 000,00	170	17 000 000,00	2	200 000,00	370	29 600 000,00
Zachodniopomorskie	177	17 700 000,00	128	12 800 000,00	48	4 800 000,00	1	100 000,00	60	4 800 000,00
Razem	6 919	691 900 000,00	5 624	562 400 000,00	1 276	127 600 000,00	19	1 900 000,00	3 442	275 360 000,00

**dotyczy wyłącznie wniosków o przyznanie pomocy*

*** liczba wnioskodawców beneficjentów – jeżeli beneficjent składa wniosek w kilku województwach w pozycji razem liczony jest tylko raz*

Zródło: Departament Analiz i Sprawozdawczości ARiMR

Wsparcie inwestycji związanych z tworzeniem, ulepszeniem lub rozbudową wszystkich rodzajów małej infrastruktury, w tym inwestycji w energię odnawialną i w oszczędzanie energii” – Gospodarka wodno-ściekowa wg stanu na dzień 30.04.2017 r.

WOJEWÓDZTWO	ZŁOŻONE WNIOSKI O PRZYZNANIE POMOCY	KWOTA WNIOSKOWANA PLN	WNIOSKI ODRZUCONE	KWOTA WNIOSKOW ODRZUCONYCH [ZŁ]	ZAWARTE UMOWY CZYNNNE	KWOTA UMÓW PLN
Dolnośląskie	93	212 192 601,63	4	9 286 310,42	0	0,00
Kujawsko-pomorskie	106	136 268 799,21	8	9 975 695,30	0	0,00
Lubelskie	178	303 093 555,33	74	101 014 471,04	0	0,00
Lubuskie	73	131 586 378,36	35	59 182 448,38	0	0,00
Łódzkie	131	311 176 644,55	47	90 917 903,68	0	0,00
Mazowieckie	128	283 271 028,63	60	113 933 608,06	0	0,00
Mazowieckie	225	504 413 409,24	153	332 659 351,84	0	0,00
Opolskie	39	97 685 118,32	7	18 129 525,70	0	0,00
Podkarpackie	78	195 365 631,58	0	0,00	0	0,00
Podlaskie	88	187 855 923,52	1	3 998 328,24	0	0,00
Pomorskie	67	148 894 037,86	0	0,00	0	0,00
Śląskie	57	144 979 008,73	0	0,00	0	0,00
Świętokrzyskie	87	201 151 833,61	14	24 412 106,94	0	0,00
Warmińsko-mazurskie	111	184 529 323,43	74	109 066 185,25	0	0,00
Wielkopolskie	157	342 974 645,06	77	162 404 627,41	0	0,00
Zachodniopomorskie	78	143 784 793,14	24	37 445 669,89	0	0,00
Razem	1 696	3 529 222 732,20	578	1 072 426 232,15	0	0,00

Źródło: Departament Analiz i Sprawozdawczości ARiMR

Inwestycje w rozwój obszarów leśnych i poprawę żywotności lasów, wg stanu na dzień 30.04.2017 r.

WOJEWÓDZTWO	WNIOSKI O PRZYZNANIE POMOCY		DECYZJE O PRZYZNANIU WSPARCIA (NOWE)		WNIOSKI O WYPŁATE POMOCY/PLATNOŚCI PO AUTORYZACJI (uwzgl. wn. kontynuacyjne PROW 2004-2006 oraz PROW 2007-2013)		ZREALIZOWANE PLATNOŚCI (uwzgl. płatności do wn. nowych oraz kontynuacyjnych)	
	LICZBA	KWOTA PLN	LICZBA	KWOTA PLN	LICZBA	KWOTA PLN	LICZBA BENEFICJENTÓW	KWOTA PLN
Dolnośląskie	62	820 302,08	17	236 602,18	753	5 412 203,59	406	5 655 499,57
Kujawsko-Pomorskie	103	944 315,63	25	318 097,07	1 251	6 062 532,79	812	6 363 213,86
Lubelskie	516	3 407 262,77	156	1 406 575,31	2 479	8 262 907,67	1 671	9 758 176,73
Lubuskie	19	446 404,89	4	145 968,16	500	4 292 198,21	271	4 217 789,97
Łódzkie	355	1 832 512,79	90	720 194,11	1 849	5 220 482,62	1 359	5 886 103,20
Małopolskie	88	368 690,37	31	157 759,30	575	1 378 436,57	450	1 537 091,87
Mazowieckie	606	4 020 317,28	174	1 500 845,61	4 197	21 850 876,05	2 682	23 943 582,42
Opolskie	41	425 573,14	9	133 326,25	289	1 231 069,45	191	1 458 396,58
Podkarpackie	490	1 986 928,01	107	803 008,67	3 201	6 645 257,98	2 106	7 459 272,45
Podlaskie	250	2 492 903,09	55	794 441,54	1 595	6 761 747,54	1 037	7 323 393,06
Pomorskie	44	1 228 992,82	12	483 289,67	804	7 247 010,45	509	7 732 749,12
Śląskie	64	411 071,58	12	132 297,46	398	2 024 244,53	297	2 160 206,59
Świętokrzyskie	392	1 621 537,87	122	718 260,72	1 842	4 779 176,20	1 389	5 554 291,71
Warmińsko-mazurskie	145	2 159 687,12	46	976 895,13	2 055	18 619 989,49	1 180	19 676 981,86
Wielkopolskie	136	1 264 843,70	38	469 406,98	1 121	5 714 298,74	795	6 160 698,62
Zachodniopomorskie	77	2 688 411,64	21	1 199 512,55	452	4 783 221,73	280	6 143 253,50
Razem	3 388	26 119 754,78	919	10 196 480,71	23 361	110 285 653,61	15 429	121 030 701,11

Źródło: Departament Analiz i Sprawozdawczości ARiMR

STAN REALIZACJI ZADAŃ W ZAKRESIE POLITYKI ROZWOJU REGIONALNEGO
ZA I PÓLROCZE 2017 ROKU

Działanie rolno-środowiskowo-klimatyczne, wg stanu na dzień 30.04.2017 r.

WOJEWÓDZTWO	LICZBA ZŁOŻONYCH WNIOSKÓW	ZREALIZOWANE PŁATNOŚCI	
		LICZBA BENEFICJENTÓW	KWOTA PLN
Dolnośląskie	7 649	3 165	67 949 854,30
Kujawsko-Pomorskie	13 315	5 792	102 787 405,85
Lubelskie	20 065	8 371	115 905 372,77
Lubuskie	5 254	2 166	76 255 336,80
Łódzkie	5 187	2 291	26 913 491,11
Małopolskie	7 958	3 148	41 064 546,32
Mazowieckie	14 656	6 291	87 439 815,73
Opolskie	2 551	1 212	25 075 467,62
Podkarpackie	17 761	6 705	79 518 637,14
Podlaskie	16 055	6 760	98 697 786,58
Pomorskie	11 128	4 570	95 819 006,80
Śląskie	1 943	856	14 316 409,83
Świętokrzyskie	8 665	3 595	31 511 045,87
Warmińsko-mazurskie	10 144	4 262	92 613 656,14
Wielkopolskie	15 385	6 872	110 752 883,50
Zachodniopomorskie	7 612	3 246	106 829 404,03
Razem	165 328	69 289	1 173 450 120,39

Źródło: Departament Analiz i Sprawozdawczości ARiMR

Rolnictwo ekologiczne, wg stanu na dzień 30.04.2017 r.

WOJEWÓDZTWO	LICZBA ZŁOŻONYCH WNIOSKÓW	ZREALIZOWANE PŁATNOŚCI	
		LICZBA BENEFICJENTÓW	KWOTA PLN
Dolnośląskie	1 664	798	19 169 669,04
Kujawsko-Pomorskie	764	341	8 155 695,40
Lubelskie	3 992	1 764	27 223 029,62
Lubuskie	2 472	1 202	42 972 465,90
Łódzkie	994	434	8 327 023,66
Małopolskie	2 390	1 075	9 872 627,66
Mazowieckie	4 431	1 991	38 730 647,36
Opolskie	139	62	2 351 679,40
Podkarpackie	2 554	1 148	11 519 314,52
Podlaskie	7 411	3 235	50 097 458,52
Pomorskie	1 510	724	20 626 598,73
Śląskie	342	168	4 364 988,71
Świętokrzyskie	1 828	829	9 486 286,46
Warmińsko-mazurskie	8 728	3 978	89 299 999,76
Wielkopolskie	1 558	723	23 375 930,50
Zachodniopomorskie	5 986	2 977	96 131 759,08
Razem	46 763	21 441	461 705 174,32

Źródło: Departament Analiz i Sprawozdawczości ARiMR

**Realizacja płatności w ramach działania „Renty strukturalne”
zobowiązania PROW 2004-2006 oraz PROW 2007-2013, wg stanu na dzień 30.04.2017 r.**

WOJEWÓDZTWO	LICZBA BENEFICJENTÓW	KWOTA PLN
Dolnośląskie	2 811	58 479 380,00
Kujawsko-Pomorskie	3 969	86 436 110,87
Lubelskie	5 775	121 655 040,66
Lubuskie	587	12 612 164,53
Łódzkie	5 368	108 055 317,27
Małopolskie	2 548	45 812 764,20
Mazowieckie	9 126	188 369 558,61
Opolskie	1 575	31 461 255,72
Podkarpackie	2 868	50 604 057,45
Podlaskie	3 758	78 179 888,49
Pomorskie	1 586	33 136 150,23
Śląskie	1 742	30 671 153,72
Świętokrzyskie	3 520	69 943 443,46
Warmińsko - mazurskie	1 909	42 620 779,69
Wielkopolskie	4 965	103 839 404,35
Zachodniopomorskie	1 357	30 250 709,16
Razem	53 451	1 092 127 178,41

Źródło: Departament Księgowości ARiMR

Dodatkowe informacje:

Kuj-Pom OR ARiMR w Toruniu

Monika Pałka

tel. 56 619 83 24

e-mail: Monika.Palka@arimr.gov.pl

2.2. Działania realizowane przez Departament Rozwoju Obszarów Wiejskich Urzędu Marszałkowskiego

Celem głównym Programu Rozwoju Obszarów Wiejskich na lata 2014-2020 jest poprawa konkurencyjności rolnictwa, zrównoważone zarządzanie zasobami naturalnymi i działania w dziedzinie klimatu oraz zrównoważony rozwój terytorialny obszarów wiejskich.

Zadania, które zostały delegowane do realizacji przez samorzady województw, zostały określone w ustawie z dnia 20 lutego 2015 r. o wspieraniu rozwoju obszarów wiejskich z udziałem środków Europejskiego Funduszu Rolnego na rzecz Rozwoju Obszarów Wiejskich (EFRROW) w ramach Programu Rozwoju Obszarów Wiejskich na lata 2014–2020 (Dz.U. poz. 349 z późn. zm.) oraz w umowie numer 02/2015_DDD-UM02 zawartej 8 czerwca 2015 r. pomiędzy Agencją Restrukturyzacji i Modernizacji Rolnictwa a Samorządem Województwa Kujawsko-Pomorskiego.

Wykaz działań i poddziałań PROW 2014-2020 wdrażanych przez Departament Rozwoju Obszarów Wiejskich wraz z limitami środków dostępnych w województwie kujawsko-pomorskim przedstawia poniższe zestawienie:

**STAN REALIZACJI ZADAŃ W ZAKRESIE POLITYKI ROZWOJU
REGIONALNEGO ZA I PÓLROCZE 2017 ROKU**

Działanie	Poddziałanie	Typ operacji	Wysokość limitu środków	
			EUR	PLN*
4. Inwestycje w środki trwałe	4.3 Wsparcie na inwestycje związane z rozwojem, modernizacją i dostosowywaniem rolnictwa i leśnictwa	Scalanie gruntów	0,00	0
7. Podstawowe usługi i odnowa wsi na obszarach wiejskich	7.2 Wsparcie inwestycji związanych z tworzeniem, ulepszaniem lub rozbudową wszystkich rodzajów małej infrastruktury, w tym inwestycji w energię odnawialną i w oszczędzanie energii	Budowa lub modernizacja dróg lokalnych	19 000 000,00	80 729 100
		Gospodarka wodno-ściekowa	14 958 431,00	63 556 877
	7.4 Wsparcie inwestycji w tworzenie, ulepszanie i rozwijanie podstawowych usług lokalnych dla ludności wiejskiej, w tym rekreacji, kultury, i powiązanej infrastruktury	Inwestycje w obiekty pełniące funkcje kulturalne	886 579,00	3 766 985
		Kształtowanie przestrzeni publicznej	1 000 000,00	4 248 900
		Inwestycje w targowiska lub obiekty budowlane przeznaczone na cele promocji lokalnych produktów	3 324 690,00	14 126 275
	7.6 Wsparcie badań i inwestycji związanych z utrzymaniem, odbudową i poprawą stanu dziedzictwa kulturowego i przyrodniczego wsi, krajobrazu wiejskiego i miejsc o wysokiej wartości przyrodniczej, w tym dotyczące powiązanych aspektów społeczno-gospodarczych oraz środków w zakresie świadomości środowiskowej	Ochrona zabytków i budownictwa tradycyjnego	1 886 579,00	8 015 885
19. Wsparcie dla rozwoju lokalnego w ramach inicjatywy LEADER	19.1 Wsparcie przygotowawcze	–	599 500,00	2 398 000
	19.2 Wsparcie na wdrażanie operacji w ramach strategii rozwoju lokalnego kierowanego przez społeczność	–	35 598 375,00	142 393 500
	19.3 Przygotowanie i realizacja działań w zakresie współpracy z lokalną grupą działania	–	682 467,50	2 729 870
	19.4 Wsparcie na rzecz kosztów bieżących i aktywizacji	–	6 251 875,00	25 007 500
Razem PROW 2014-2020			84 188 496,50	346 972 892

Uwagi:

1. Dla działania 7 wysokość limitu środków z EUR na PLN przeliczono wg kursu Europejskiego Banku Centralnego z 29.06.2017 r. (1 EUR = 4,2489 PLN), dla działania 19 – wg kursu przyjętego przez Instytucję Zarządzającą (1 EUR = 4,00 PLN).

2. Wartości limitu środków dotyczą:

- dla działania 7 - środków EFRROW (63,63% kosztów kwalifikowalnych),
- dla działania 19 - środków EFRROW (63,63% kosztów kwalifikowalnych) + środków krajowych (36,37% kosztów kwalifikowalnych, w tym dla jednostek sektora finansów publicznych - środków własnych jednostek samorządu terytorialnego, a dla pozostałych podmiotów - środków z budżetu państwa).

Źródło: opracowanie własne na podstawie rozporządzenia Ministra Rolnictwa i Rozwoju Wsi z 12.10.2015 r. w sprawie wysokości limitów środków dostępnych w poszczególnych województwach lub latach w ramach określonych działań lub poddziałań PROW na lata 2014-2020 oraz danych posiadanych przez Departament Rozwoju Obszarów Wiejskich UMWKP.

I. Działanie „Inwestycje w środki trwałe” – Scalanie gruntów

Limit dostępnych środków dla województwa kujawsko-pomorskiego wynosi 0,00 PLN z uwagi na brak zapotrzebowania pomocy ze strony potencjalnych beneficjentów.

II. Działanie „Podstawowe usługi i odnowa wsi na obszarach wiejskich”

Działanie wspiera rozwój infrastruktury wiejskiej oraz odnowę wsi, przyczyniając się tym samym do poprawy warunków życia i prowadzenia działalności gospodarczej.

**STAN REALIZACJI ZADAŃ W ZAKRESIE POLITYKI ROZWOJU
REGIONALNEGO ZA I PÓLROCZE 2017 ROKU**

W ramach działania od początku okresu programowania miały miejsce 3 nabory wniosków o przyznanie pomocy. Stan realizacji działania do 30.06.2017 r. przedstawia poniższe zestawienie:

Typ operacji	Termin naboru wniosków o przyznanie pomocy	Ilość złożonych wniosków	Wnioskowana kwota pomocy [PLN]	Ilość zawartych czynnych umów	Przyznana kwota pomocy wg umów czynnych [PLN]	Udział przyznanej kwoty pomocy w wartości limitu	Kwota wypłaconej pomocy [PLN]
Budowa lub modernizacja dróg lokalnych	16.11.2015 r. – 13.01.2016 r.	143	67 589 121,00	137	46 857 691,00	58,0%	25 845 420,84
Gospodarka wodno-ściekowa	22.12.2016 r. – 16.02.2017 r.	106	84 441 095,00	0	0,00	–	0,00
Inwestycje w targowiska lub obiekty budowlane przeznaczone na cele promocji lokalnych produktów	18.04.2017 r. – 25.05.2017 r.	16	10 670 928,00	0	0,00	–	0,00

Uwagi: Wartości kwot dotyczą środków EFRROW (63,63% kosztów kwalifikowalnych).

Źródło: opracowanie własne na podstawie danych posiadanych przez Departament Rozwoju Obszarów Wiejskich UMWKP.

Główne efekty rzeczowe planowane do osiągnięcia w ramach czynnych umów o przyznaniu pomocy w zakresie poddziałania „Wsparcie inwestycji związanych z tworzeniem, ulepszeniem lub rozbudową wszystkich rodzajów małej infrastruktury, w tym inwestycji w energię odnawialną i w oszczędzanie energii” dla operacji typu „Budowa lub modernizacja dróg lokalnych” to budowa 10,4 km dróg, przebudowa 181,5 km dróg oraz zmiana nawierzchni 2,7 km dróg.

Stan wdrażania operacji typu „Budowa lub modernizacja dróg lokalnych” na tle innych województw (na dzień 31.05.2017 r.) przedstawia poniższe zestawienie:

Województwo	Liczba złożonych wniosków	Wnioskowana kwota pomocy PLN	Liczba podpisanych umów	Kwota zawartych umów PLN	Kwota zrealizowanych płatności PLN
Dolnośląskie	225	279 924 285,01	78	98 477 354,03	1 390 798,46
Kujawsko-Pomorskie	143	103 879 716,78	137	75 518 774,66	40 318 782,15
Lubelskie	459	534 052 810,03	129	177 762 461,96	18 766 285,59
Lubuskie	162	169 122 434,40	120	94 922 288,04	11 587 836,12
Łódzkie	338	368 478 467,71	75	92 423 809,80	855 250,69
Małopolskie	291	381 031 656,72	84	123 233 969,17	0,00
Mazowieckie	792	883 019 034,62	243	233 847 669,32	21 971 599,32
Opolskie	98	128 011 037,52	39	56 046 910,50	1 112 086,39
Podkarpackie	267	260 254 239,03	138	111 942 163,56	32 030 641,31
Podlaskie	280	404 439 610,98	100	152 888 203,94	8 304 617,37
Pomorskie	187	321 191 043,51	76	142 830 076,12	260 738,65
Śląskie	209	229 111 641,26	94	87 210 519,03	8 471 317,09
Świętokrzyskie	230	133 443 509,85	173	90 210 938,00	19 560 164,93
Warmińsko-Mazurskie	317	343 146 802,80	181	176 535 748,70	14 248 768,67
Wielkopolskie	355	461 310 787,09	150	197 414 788,27	1 978 841,60
Zachodniopomorskie	184	259 888 012,84	103	129 049 564,48	3 409 781,60
Razem	4 537	5 260 305 090,15	1 920	2 040 315 239,58	184 267 509,94

Uwagi: Wartości kwot dotyczą kosztów kwalifikowalnych (dla których 63,63% stanowi EFRROW).

Źródło: System Informacji Zarządczej ARiMR.

**STAN REALIZACJI ZADAŃ W ZAKRESIE POLITYKI ROZWOJU
REGIONALNEGO ZA I PÓLROCZE 2017 ROKU**

Stan wdrażania operacji typu „Gospodarka wodno-ściekowa na tle innych województw” (na dzień 31.05.2017 r.) przedstawia poniższe zestawienie:

Województwo	Liczba złożonych wniosków	Wnioskowana kwota pomocy [PLN]	Liczba podpisanych umów
Dolnośląskie	93	212 192 601,63	0
Kujawsko-Pomorskie	106	136 268 799,21	0
Lubelskie	178	303 093 555,33	0
Lubuskie	73	131 586 378,36	0
Łódzkie	131	308 596 494,93	0
Małopolskie	128	281 907 751,66	0
Mazowieckie	225	498 526 841,52	0
Opolskie	39	97 685 118,32	0
Podkarpackie	78	195 365 631,58	0
Podlaskie	88	187 728 494,99	0
Pomorskie	67	148 894 037,86	0
Śląskie	57	144 979 008,73	0
Świętokrzyskie	87	201 151 833,61	0
Warmińsko-Mazurskie	111	184 502 222,09	0
Wielkopolskie	157	342 974 645,06	0
Zachodniopomorskie	78	140 056 868,98	0
Razem	1 696	3 515 510 283,86	0

Uwagi:

Wartości kwot dotyczą kosztów kwalifikowalnych (dla których 63,63% stanowi EFRROW).

Źródło: System Informacji Zarządczej ARiMR.

Stan wdrażania operacji typu „Inwestycje w targowiska lub obiekty budowlane przeznaczone na cele promocji lokalnych produktów” na tle innych województw (na dzień 31.05.2017 r.) przedstawia poniższe zestawienie:

Województwo	Liczba złożonych wniosków	Wnioskowana kwota pomocy [PLN]	Liczba podpisanych umów
Dolnośląskie	15	20 763 072,74	0
Kujawsko-Pomorskie	16	16 953 857,02	0
Lubelskie	0	0,00	0
Lubuskie	10	9 008 721,41	0
Łódzkie	0	0,00	0
Małopolskie	16	24 471 676,89	0
Mazowieckie	30	49 585 087,98	0
Opolskie	1	2 252 174,48	0
Podkarpackie	9	12 873 097,46	0
Podlaskie	0	0,00	0
Pomorskie	12	13 735 119,53	0
Śląskie	5	4 632 449,01	0
Świętokrzyskie	6	9 642 210,83	0
Warmińsko-Mazurskie	12	18 192 969,50	0
Wielkopolskie	19	22 689 886,99	0
Zachodniopomorskie	12	17 650 149,78	0
Razem	163	222 450 473,62	0

Uwagi: Wartości kwot dotyczą kosztów kwalifikowalnych (dla których 63,63% stanowi EFRROW).

Źródło: System Informacji Zarządczej ARiMR.

III. Działanie Wsparcie dla rozwoju lokalnego w ramach inicjatywy LEADER

W ramach Programu Rozwoju Obszarów Wiejskich na lata 2014-2020 realizowana jest inicjatywa LEADER, czyli wspierany ze środków EFRROW rozwój lokalny kierowany przez społeczność (RLKS). Poddziałania 19.1, 19.3 i 19.4 dotyczą wsparcia działalności wyłącznie lokalnych grup działania (LGD) – stowarzyszeń tworzonych przez mieszkańców, organizacje pozarządowe i samorządy. Natomiast poddziałanie 19.2 obejmuje projekty wybrane przez LGD do

**STAN REALIZACJI ZADAŃ W ZAKRESIE POLITYKI ROZWOJU
REGIONALNEGO ZA I PÓLROCZE 2017 ROKU**

realizacji lokalnych strategii rozwoju (LSR) – oddolnie tworzonych dokumentów strategicznych dotyczących danego obszaru, w których, na podstawie diagnozy obszaru, lokalnych potrzeb i priorytetów, wskazane zostało ukierunkowanie wsparcia.

W województwie kujawsko-pomorskim funkcjonuje 28 lokalnych grup działania korzystających z następujących środków finansowych na realizację lokalnych strategii rozwoju:

LP	Nazwa LGD	Nazwa funduszu					
		EFRRROW	EFMR	EFS	EFRRROW (jako wiodący) + + EFS + EFRR	EFS (jako wiodący) + + EFRRROW + EFRR	EFS (jako wiodący) + + EFRRROW + EFMR
1	Lokalna Grupa Działania Trzy Doliny	X					
2	Stowarzyszenie Lokalna Grupa Działania Gmin Dobrzyńskich Region Południe				X		
3	Stowarzyszenie Lokalna Grupa Działania „Podgrodzie Toruńskie”				X		
4	Lokalna Grupa Działania „Zakole Dolnej Wisły”				X		
5	Stowarzyszenie „Partnerstwo dla Krajny i Pałuk”				X		
6	Stowarzyszenie Nasza Krajna				X		
7	Lokalna Grupa Działania Pałuki – Wspólna Sprawa				X		
8	Stowarzyszenie Lokalna Grupa Działania Ziemia Wąbrzeska				X		
9	Stowarzyszenie Lokalna Grupa Działania Sąsiedzi wokół Szlaku Piastowskiego				X		
10	Lokalna Grupa Działania Ziemia Gotyku				X		
11	Stowarzyszenie Lokalna Grupa Działania Czarnoziem na Soli				X		
12	Stowarzyszenie Lokalna Grupa Działania Gmin Dobrzyńskich Region Północ					X	
13	Partnerstwo „Lokalna Grupa Działania Bory Tucholskie”					X	
14	Stowarzyszenie Lokalna Grupa Działania „Dolina Drwęcy”					X	
15	Lokalna Grupa Działania „Razem dla Powiatu Radziejowskiego”					X	
16	Stowarzyszenie „Partnerstwo dla Ziemi Kujawskiej”					X	
17	Lokalna Grupa Działania „Gminy Powiatu Świeckiego”					X	
18	Lokalna Grupa Działania „Vistula – Terra Culmensis – Rozwój przez Tradycję”					X	
19	Stowarzyszenie Lokalna Grupa Działania Dorzecza Zgłowiączki					X	
20	Stowarzyszenie Lokalna Grupa Działania Pojezierze Brodnickie						X
21	Stowarzyszenie Lokalna Grupa Rybacka „Nasza Krajna i Pałuki”		X				
22	Stowarzyszenie Lokalna Grupa Działania Miasta Brodnicy			X			
23	Stowarzyszenie Lokalna Grupa Działania „Grudziądzki Spichlerz”			X			
24	Stowarzyszenie Lokalna Grupa Działania Inowrocław			X			
25	Lokalna Grupa Działania Miasto Włocławek			X			
26	Stowarzyszenie Lokalna Grupa Działania Chełmno			X			
27	Stowarzyszenie Lokalna Grupa Działania „Dla Miasta Torunia”			X			
28	Stowarzyszenie Bydgoska Lokalna Grupa Działania „Dwie Rzeki”			X			
	Razem	1	1	7	10	8	1

Uwagi:

EFRRROW – Europejski Fundusz Rolny na rzecz Rozwoju Obszarów Wiejskich

EFMR – Europejski Fundusz Morski i Rybacki

EFS – Europejski Fundusz Społeczny

EFRR – Europejski Fundusz Rozwoju Regionalnego

Źródło: opracowanie własne na podstawie danych posiadanych przez Departament Rozwoju Obszarów Wiejskich UMWKP.

**STAN REALIZACJI ZADAŃ W ZAKRESIE POLITYKI ROZWOJU
REGIONALNEGO ZA I PÓLROCZE 2017 ROKU**

Zadania współfinansowane ze środków EFRROW (objęte Programem Rozwoju Obszarów Wiejskich na lata 2014-2020) oraz EFMR (objęte Programem Operacyjnym Rybactwo i Morze na lata 2014-2020) wdrażane są przez Departament Rozwoju Obszarów Wiejskich. Zadania współfinansowane ze środków EFS i EFRR objęte są Regionalnym Programem Operacyjnym Województwa Kujawsko-Pomorskiego na lata 2014-2020 i wdrażane są przez inne departamenty Urzędu Marszałkowskiego Województwa Kujawsko-Pomorskiego.

Stan realizacji działania 19 Wsparcie dla rozwoju lokalnego w ramach inicjatywy LEADER od początku okresu programowania do 30.06.2017 r. przedstawia poniższe zestawienie:

Poddziałanie	Termin naboru wniosków o przyznanie pomocy	Ilość złożonych wniosków	Wnioskowana kwota pomocy [PLN]	Ilość zawartych czynnych umów	Przyznana kwota pomocy wg umów czynnych [PLN]	Udział przyznanej kwoty pomocy w wartości limitu	Kwota wypłaconej pomocy [PLN]
Wsparcie przygotowawcze	16.07.2015 r. – 31.07.2015 r.	20	2 398 000,00	20	2 398 000,00	100%	2 398 000,00
Wsparcie na wdrażanie operacji w ramach strategii rozwoju lokalnego kierowanego przez społeczność	Terminy naboru wniosków ogłaszają lokalne grupy działania	250	42 102 689,10	40	6 309 937,87	4,4%	0,00
Przygotowanie i realizacja działań w zakresie współpracy z lokalną grupą działania	Ciągły termin naboru wniosków	2	387 198,00	1	7 020,00	0,3%	0,00
Wsparcie na rzecz kosztów bieżących i aktywizacji	19.05.2016 – 20.06.2016 r.	11	25 007 500,00	11	25 007 500,00	100%	0,00

Uwagi:

Wartości kwot dotyczą środków EFRROW (63,63% kosztów kwalifikowalnych) + środków krajowych (36,37% kosztów kwalifikowalnych, w tym dla jednostek sektora finansów publicznych - środków własnych jst, a dla pozostałych podmiotów - środków z budżetu państwa).

Dla poddziałania 19.2 Wypłacono wyprzedzające finansowanie z budżetu państwa w wysokości 391 620,88 PLN.

Dla poddziałania 19.4 Wypłacono wyprzedzające finansowanie z budżetu państwa w wysokości 9 095 227,00 PLN.

Źródło: opracowanie własne na podstawie danych posiadanych przez Departament Rozwoju Obszarów Wiejskich UMWKP.

Główne efekty rzeczowe planowane do osiągnięcia w ramach czynnych umów o przyznaniu pomocy w zakresie wsparcia dla rozwoju lokalnego w ramach inicjatywy LEADER to m.in. 3 nowe obiekty infrastruktury rekreacyjnej, 1 zmodernizowany obiekt infrastruktury rekreacyjnej, 2 wsparte podmioty działające w sferze kultury, 53,85 utworzone miejsca pracy, 67,26 utrzymanych miejsc pracy, 3 szkolenia, 6 osób przeszkolonych (w tym 2 osoby z grup defaworyzowanych).

**STAN REALIZACJI ZADAŃ W ZAKRESIE POLITYKI ROZWOJU
REGIONALNEGO ZA I PÓLROCZE 2017 ROKU**

Stan wdrażania poddziałania „Wsparcie przygotowawcze” na tle innych województw (na dzień 31.05.2017 r.) przedstawia poniższe zestawienie:

Województwo	Liczba złożonych wniosków	Wnioskowan a kwota pomocy [PLN]	Liczba podpisanych umów	Kwota zawartych umów [PLN]	Kwota zrealizowanych płatności [PLN]
Dolnośląskie	17	2 222 000,00	17	2 222 000,00	2 222 000,00
Kujawsko-Pomorskie	20	2 398 000,00	20	2 398 000,00	2 398 000,00
Lubelskie	23	2 838 000,00	23	2 838 000,00	2 838 000,00
Lubuskie	11	1 386 000,00	10	1 254 000,00	1 254 000,00
Łódzkie	18	2 178 000,00	17	2 068 000,00	2 068 000,00
Małopolskie	32	3 916 000,00	32	3 916 000,00	3 916 000,00
Mazowieckie	31	3 960 000,00	31	3 960 000,00	3 938 000,00
Opolskie	10	1 298 000,00	10	1 298 000,00	1 298 000,00
Podkarpackie	26	3 102 000,00	26	3 102 000,00	3 102 000,00
Podlaskie	11	1 342 000,00	11	1 342 000,00	1 342 000,00
Pomorskie	16	1 980 000,00	16	1 980 000,00	1 980 000,00
Śląskie	14	1 870 000,00	14	1 870 000,00	1 870 000,00
Świętokrzyskie	17	2 090 000,00	17	2 090 000,00	2 090 000,00
Warmińsko-Mazurskie	11	1 408 000,00	11	1 408 000,00	1 408 000,00
Wielkopolskie	31	3 850 000,00	31	3 850 000,00	3 848 680,00
Zachodniopomorskie	13	1 584 000,00	13	1 584 000,00	1 584 000,00
Razem	301	37 422 000,00	299	37 180 000,00	37 123 680,00

Uwagi: Wartości kwot dotyczą środków EFRROW (63,63% kosztów kwalifikowalnych) + środków z budżetu państwa (36,37% kosztów kwalifikowalnych).

Źródło: System Informacji Zarządczej ARiMR.

Stan wdrażania poddziałania „Wsparcie na wdrażanie operacji w ramach strategii rozwoju lokalnego kierowanego przez społeczność” na tle innych województw (na dzień 31.05.2017 r.) przedstawia poniższe zestawienie:

Województwo	Liczba złożonych wniosków	Wnioskowana kwota pomocy PLN	Liczba podpisanych umów	Kwota zawartych umów PLN	Kwota zrealizowanych płatności PLN
Dolnośląskie	443	71 071 776,39	2	614 429,84	746 231,47
Kujawsko-Pomorskie	168	37 888 452,27	16	2 965 789,98	161 557,00
Lubelskie	807	107 907 566,35	81	11 859 641,02	446 411,92
Lubuskie	280	43 822 921,95	4	280 000,00	52 091,53
Łódzkie	204	23 437 633,55	0	0,00	153 596,50
Małopolskie	788	95 977 589,28	34	2 955 488,23	143 774,00
Mazowieckie	1 022	138 060 423,05	147	21 285 854,39	2 187 066,87
Opolskie	358	48 135 531,51	25	2 709 232,54	174 089,53
Podkarpackie	598	77 723 750,45	16	1 530 866,00	241 131,00
Podlaskie	335	46 939 027,04	48	5 828 344,63	772 202,50
Pomorskie	667	106 512 059,22	65	11 403 431,33	1 404 105,90
Śląskie	494	72 746 023,30	118	19 624 742,00	591 913,79
Świętokrzyskie	654	88 836 630,92	223	30 537 555,88	3 410 827,41
Warmińsko-Mazurskie	374	51 482 747,68	28	4 256 984,49	690 394,09
Wielkopolskie	914	122 837 105,78	228	25 508 462,66	2 307 689,67
Zachodniopomorskie	282	45 311 210,47	48	6 580 891,32	549 236,67
Razem	8 388	1 178 690 449,21	1 083	147 941 714,31	14 032 319,85

Uwagi: Wartości kwot dotyczą środków EFRROW (63,63% kosztów kwalifikowalnych) + środków krajowych (36,37% kosztów kwalifikowalnych, w tym dla jednostek sektora finansów publicznych - środków własnych jst, a dla pozostałych podmiotów - środków z budżetu państwa).

Kwota zrealizowanych płatności dotyczy również zobowiązań z PROW 2007-2013 finansowanych w ramach PROW 2014-2020.

Źródło: System Informacji Zarządczej ARiMR.

**STAN REALIZACJI ZADAŃ W ZAKRESIE POLITYKI ROZWOJU
REGIONALNEGO ZA I PÓLROCZE 2017 ROKU**

Stan wdrażania poddziałania „Przygotowanie i realizacja działań w zakresie współpracy z lokalną grupą działania” na tle innych województw (na dzień 31.05.2017 r.) przedstawia poniższe zestawienie:

Województwo	Liczba złożonych wniosków	Wnioskowana kwota pomocy PLN	Liczba podpisanych mów	Kwota zawartych umów PLN	Kwota zrealizowanych płatności PLN
Dolnośląskie	3	651 197,35	0	0,00	0,00
Kujawsko-Pomorskie	2	401 238,00	1	21 060,00	0,00
Lubelskie	0	0,00	0	0,00	0,00
Lubuskie	0	0,00	0	0,00	0,00
Łódzkie	0	0,00	0	0,00	0,00
Małopolskie	3	1 859 836,45	0	0,00	0,00
Mazowieckie	1	270 000,00	0	0,00	0,00
Opolskie	2	154 475,14	0	0,00	0,00
Podkarpackie	0	0,00	0	0,00	0,00
Podlaskie	2	248 681,96	1	34 613,00	0,00
Pomorskie	1	13 328,00	0	0,00	0,00
Śląskie	1	100 000,00	0	0,00	0,00
Świętokrzyskie	0	0,00	0	0,00	0,00
Warmińsko-Mazurskie	0	0,00	0	0,00	0,00
Wielkopolskie	6	671 519,79	1	23 253,00	0,00
Zachodniopomorskie	2	715 711,80	0	0,00	0,00
Razem	23	5 085 988,49	3	78 926,00	0,00

Uwagi: Wartości kwot dotyczą środków EFRROW (63,63% kosztów kwalifikowalnych) + środków z budżetu państwa (36,37% kosztów kwalifikowalnych). Kwota zrealizowanych płatności dotyczy również zobowiązań z PROW 2007-2013 finansowanych w ramach PROW 2014-2020.
Źródło: System Informacji Zarządczej ARiMR.

Stan wdrażania poddziałania „Wsparcie na rzecz kosztów bieżących i aktywizacji” na tle innych województw (na dzień 31.05.2017 r.) przedstawia poniższe zestawienie:

Województwo	Liczba złożonych wniosków	Wnioskowana kwota pomocy [PLN]	Liczba podpisanych umów	Kwota zawartych umów [PLN]	Kwota zrealizowanych płatności [PLN]
Dolnośląskie	16	35 641 512,24	16	35 641 512,24	11 947 646,75
Kujawsko-Pomorskie	11	27 133 852,62	11	27 133 852,62	9 095 227,00
Lubelskie	22	41 393 527,23	22	41 393 527,23	12 904 228,00
Lubuskie	10	19 518 504,03	10	19 518 504,03	6 532 431,42
Łódzkie	16	30 155 775,14	16	30 155 775,14	10 122 359,00
Małopolskie	31	56 443 372,97	31	56 443 372,97	18 748 999,00
Mazowieckie	29	61 707 495,93	29	61 707 495,93	20 640 767,25
Opolskie	10	19 553 631,98	10	19 553 631,98	6 553 503,62
Podkarpackie	26	45 062 621,28	26	45 062 621,28	15 121 564,21
Podlaskie	4	12 824 648,75	4	12 824 648,75	4 291 660,00
Pomorskie	14	27 964 281,58	14	27 964 281,58	9 279 741,00
Śląskie	14	29 505 792,90	14	29 505 792,90	9 885 870,00
Świętokrzyskie	17	29 379 642,85	17	29 379 642,85	9 837 000,00
Warmińsko-Mazurskie	11	24 637 391,37	11	24 637 391,37	8 015 623,00
Wielkopolskie	29	57 221 864,16	29	57 221 864,16	19 124 285,78
Zachodniopomorskie	12	22 682 479,78	12	22 682 479,78	7 596 051,75
Razem	272	540 826 394,82	272	540 826 394,82	179 696 957,78

Źródło: Departament Rozwoju Obszarów Wiejskich UMWK-P w Toruniu.

Uwagi: Wartości kwot dotyczą środków EFRROW (63,63% kosztów kwalifikowalnych) + środków z budżetu państwa (36,37% kosztów kwalifikowalnych). Kwota zrealizowanych płatności dotyczy wyprzedzającego finansowania.

Źródło: System Informacji Zarządczej ARiMR.

Dodatkowe informacje:

Piotr Rychlicki, Anna Pieszak

Departament Rozwoju Obszarów Wiejskich

tel. 660 692 679, tel. 797 304 109

e-mail: p.rychlicki@kujawsko-pomorskie.pl, e-mail: a.pieszak@kujawsko-pomorskie.pl

3. PROGRAM OPERACYJNY „RYBACTWO I MORZE” NA LATA 2014-2020

Program Operacyjny „Rybacko i Morze” na lata 2014-2020 kładzie nacisk na długoterminowe cele strategiczne reformy Wspólnej Polityki Rybołówstwa i Zintegrowanej Polityki Morskiej, w szczególności na zrównoważone i konkurencyjne rybołówstwo i akwakulturę, spójne ramy polityczne, umożliwiające dalszy rozwój zintegrowanej polityki morskiej, a także zrównoważony i sprzyjający włączeniu społecznemu rozwój terytorialny obszarów rybackich.

W ramach priorytetów pomoc finansowa obejmuje, podobnie jak w Programie Operacyjnym PO RYBY 2007-2013, oprócz rybołówstwa morskiego, rybołówstwo śródlądowe oraz akwakulturę i w niewielkim zakresie także przetwórstwo. Z Programu Operacyjnego „Rybacko i Morze” 2014-2020 wsparcie może dotyczyć także rynku rybnego, kontroli i egzekwowania przepisów, gromadzenia danych oraz zintegrowanej polityki morskiej.

Zadania w zakresie wdrażania środków dla priorytetu 4 „Zwiększenie zatrudnienia i spójności terytorialnej” będą wykonywały samorzady województw przy współudziale lokalnych grup działania realizujących rozwój lokalny kierowany przez społeczność (RLKS). Priorytet podzielono na następujące działania:

- 4.1 „Wsparcie przygotowawcze”;
- 4.2 „Realizacja lokalnych strategii rozwoju kierowanych przez społeczność”;
- 4.3 „Działania z zakresu współpracy”;
- 4.4 „Koszty bieżące i aktywizacja”.

W ramach działania 4.2 dofinansowanie można uzyskać z zakresu:

- podnoszenia wartości produktów, tworzenia miejsc pracy, zachęcania młodych ludzi i propagowania innowacji na wszystkich etapach łańcucha dostaw produktów w sektorze rybołówstwa i akwakultury,
- wspierania różnicowania działalności i tworzenia miejsc pracy na obszarach rybackich zwłaszcza w innych sektorach gospodarki morskiej,
- wspierania i wykorzystywania atutów środowiska naturalnego na obszarach rybackich, w tym operacji na rzecz łagodzenia zmiany klimatu,
- promowania dobrostanu społecznego i dziedzictwa kulturowego na obszarach rybackich, w tym morskiego dziedzictwa kulturowego,
- powierzenia społecznościom rybackim ważniejszej roli w rozwoju lokalnym i zarządzaniu lokalnymi zasobami rybołówstwa i działalnością morską.

Wysokość dostępnych środków przeznaczonych na realizację lokalnych strategii rozwoju w ramach Programu Operacyjnego „Rybacko i Morze” na lata 2014-2020 w województwie kujawsko-pomorskim ustalono na poziomie 3 mln euro tj. ok 12 mln złotych. Na terenie naszego województwa wybrano dwie lokalne grupy działania, które zakładają realizację swoich strategii zgodnie z założeniami priorytetu 4 Europejskiego Funduszu Morskiego i Rybackiego (EFMR) i są to:

- Stowarzyszenie Lokalna Grupa Rybacka „Nasza Krajna i Pałuki” (strategia monofunduszowa EFMR) obejmujące swym działaniem 10 gmin położonych na terenie powiatu nakielskiego (Nakło nad Notecią, Mrocza, Szubin, Sadki), na terenie powiatu sępoleńskiego (Więcbork, Sępólno Krajeńskie, Kamień Krajeński) oraz powiatu żnińskiego (Żnin, Gąsawa, Rogowo);
- Stowarzyszenie Lokalna Grupa Działania „Pojezierze Brodnickie” (strategia wielofunduszowa EFS, EFRROW, EFMR, EFRR) obejmujące obszar 9 gmin powiatu brodnickiego: Bartniczka, Bobrowo, Brodnica, Brzozie, Górzno, Jabłonowo Pomorskie, Osiek, Świedziebnia i Zbiczno.

Do końca pierwszego półrocza 2017 r. wpłynęły dwa wnioski o dofinansowanie w ramach działania 4.4 „Koszty bieżące i aktywizacja” na łączną kwotę 201 543,11 zł. Ich

weryfikacja zakończyła się podpisaniem dwóch umów o dofinansowanie na kwotę 184 269,78 zł i obecnie trwa weryfikacja wniosku o płatność jednego z projektów o wartości 53 741,30 zł. Pod koniec pierwszego półrocza 2017 r. jedna z lokalnych grup rybackich ogłosiła pierwsze trzy konkursy na realizację operacji w ramach działania 4.2 „Realizacja lokalnych strategii rozwoju kierowanych przez społeczność”, w ramach których można składać wnioski o przyznanie pomocy z zakresu rozwoju infrastruktury turystycznej i rekreacyjnej oraz promocji, ochrony środowiska, a także wspierania przedsiębiorczości.

W ramach realizacji zadań dotyczących wdrażania priorytetu 4 „Zwiększenie zatrudnienia i spójności terytorialnej” w Departamencie Rozwoju Obszarów Wiejskich w pierwszej połowie 2017 r. opiniowano akty prawne oraz procedury w zakresie m.in. obsługi wniosku o dofinansowanie, zmiany i wypowiedzenia umowy, monitorowania terminowości składania wniosków o płatność, obsługi wniosku o płatność, sporządzania i poprawy dokumentów finansowo-księgowych oraz ustalania nienależnie, nadmiernie pobranych środków, rozpatrywania, stwierdzania i przekazywania informacji o nieprawidłowościach, postępowania z dokumentami prawnego zabezpieczenia oraz oceny postępowania o udzielenie zamówienia publicznego. Pracownicy brali czynny udział w ustaleniach dotyczących interpretacji zapisów Rozporządzenia Ministra Gospodarki Morskiej i Żeglugi Śródlądowej z 6 września 2016 r. oraz przeprowadzili dwa szkolenia dla beneficjentów z zakresu wdrażania operacji w ramach działania „Realizacja lokalnych strategii rozwoju kierowanych przez społeczność”. Odbyli ponadto dwudniowe szkolenie w formie warsztatów na temat tworzenia i weryfikacji biznesplanów, brali udział w konferencjach i szkoleniach odbywających się w Ministerstwie Gospodarki Morskiej i Żeglugi Śródlądowej oraz Agencji Restrukturyzacji i Modernizacji Rolnictwa dotyczących m.in. omówienia dokumentów wdrożeniowych, procedur, przygotowania do ogłoszenia naborów, obsługi wniosków oraz użytkowania systemu informatycznego wspierającego realizację zadań.

Dodatkowe informacje:

Anna Pieszak

Departament Rozwoju Obszarów Wiejskich

tel. 797 304 109;

e-mail: a.pieszak@kujawsko-pomorskie.pl