

POLICJA

www.kujawsko-pomorska.policja.gov.pl

Stan bezpieczeństwa publicznego na terenie województwa kujawsko-pomorskiego w 2016 roku



POLICJA

***Komendant Wojewódzkiej Policji w Bydgoszczy
insp. Paweł Spychała***



www.kujawsko-pomorska.policja.gov.pl

Liczba jednostek organizacyjnych Policji na dzień 31.12.2016 roku:

- **Komendy Miejskie Policji - 4**
- **Komendy Powiatowe Policji - 15**
- **Komisariaty Policji - 27**
- **Posterunki Policji - 28**
- **Oddział Prewencji Policji - 1**
- **Sekcja Antyterrorystyczna Policji - 1**

Powiaty województwa kujawsko-pomorskiego



www.kujawsko-pomorska.policja.gov.pl





POLICJA

www.kujawsko-pomorska.policja.gov.pl

Stan etatowo-kadrowy w woj. kujawsko-pomorskim policjantów na dzień 31.12.2016 roku wynosił:

Data	Stan etatowy	Stan zatrudnienia	Ilość wakatów	Wartość w procentach
01.01.2016 r.	5022	4832	190	3,78%
31.12.2016 r.	5022	4922	100	1,99%



www.kujawsko-pomorska.policja.gov.pl

Stan etatowo-kadrowy w woj. kujawsko-pomorskim policjantów na dzień 31.12.2016 roku wynosił:

	Stan etatowy	Stan zatrudnienia	Ilość wakatów	Wartość w procentach
kierownictwo	88	69	19	21,59%
kryminalna	1566	1497	69	4,41 %
prewencyjna	3219 (w tym 481 WRD)	3131 (w tym 479 WRD)	88 (w tym 2 WRD)	2,73 % (w tym WRD 0,42%)
wspomagająca	149	225	-76 (uwzględniając 76 f-y w dyspozycji)	-51,01 %

Stan etatowo-kadrowy policjantów w komórkach ruchu drogowego w woj. kujawsko-pomorskim (dane na dzień 31.12.2016 r.):

	Ilość etatów w woj. kujawsko-pomorskim bez OPP	Ilość wakatów w woj. kujawsko-pomorskim bez OPP	Ilość etatów w komórkach ruchu drogowego	Ilość wakatów w komórkach ruchu drogowego	Ilość wakatów w komórkach ruchu drogowego % (5/4)	% udział wakatów w ruchu drogowym w ogólnym % wakatów w woj. kujawsko-pomorskim (5/3)
woj. kujawsko-pomorskie	4779	98	481	2	0,42	2,0

Maksymalny dopuszczalny % wakatów w komórkach ruchu drogowego może wynosić 5 % w stosunku do wszystkich wakatów w całym garnizonie bez uwzględnienia wakatów w OPP

Stan etatowy w garnizonie kujawsko-pomorskiej Policji z podziałem na jednostki KMP/KPP/KWP/OPP

POLICJA

www.kujawsko-pomorska.policja.gov.pl

JEDNOSTKA	stan etatowy	wakaty	% wakatów do ilości etatów
KMP Bydgoszcz	1 026	49	4,8
KMP Grudziądz	269		0
KMP Toruń	616	1	0,2
KMP Włocławek	408	15	3,7
KPP Aleksandrów Kujawski	109	3	2,8
KPP Brodnica	135	3	2,2
KPP Chełmno	98	1	1
KPP Golub-Dobrzyń	83	1	1,2
KPP Inowrocław	324	1	0,3
KPP Lipno	124	9	7,3
KPP Mogilno	89	1	1,1
KPP Nakło nad Notecią	161	6	3,7
KPP Radziejów	78	-1	-1,3
KPP Rypin	84	1	1,2
KPP Sępólno Krajeńskie	78	1	1,3
KPP Świecie nad Wisłą	177	2	1,1
KPP Tuchola	89	1	1,1
KPP Wąbrzeźno	69	0	0
KPP Żnin	129	1	0,8
KWP Bydgoszcz / OPP	876	4	0,5
Woj. kujawsko-pomorskie	5 022	100	1,95



www.kujawsko-pomorska.policja.gov.pl

Liczba policjantów zatrudnionych w jednostkach Policji w woj. kujawsko-pomorskim na dzień 31.12.2016 roku wynosiła 4922.

w tym:

kobiet - 683 – 13,88 %

mężczyzn – 4239 – 86,12%

POLICJA

www.kujawsko-pomorska.policja.gov.pl

Wiek zatrudnionych policjantów:

20 - 25 lat – 234

26 - 30 lat – 839

31 - 35 lat – 1232

36 - 40 lat – 1115

41 – 50 lat – 1342

> 51 lat – 160



POLICJA

www.kujawsko-pomorska.policja.gov.pl

Staż służby zatrudnionych policjantów:

0 - 3 lat służby – 734

4 - 10 lat służby – 1635

11 - 15 lat służby – 844

16 - 20 lat służby – 801

21 - 30 lat służby – 856

31 lat służby – 52



www.kujawsko-pomorska.policja.gov.pl

1195 ETATÓW CYWILNYCH, w tym:

**- 688 etatów pracowniczych w Korpusie Służby
Cywilnej**

**- 507 etatów pracowniczych nieobjętych
mnożnikowymi systemami wynagradzania**



POLICJA

www.kujawsko-pomorska.policja.gov.pl

Liczba zwolnionych policjantów ze służby w woj. kujawsko-pomorskim w 2016 r. wyniosła – 198

z czego:

**z KWP/OPP w Bydgoszczy zwolniono 36 policjantów
z KMP/KPP zwolniono 162 policjantów**

W 2016 ROKU W WOJEWÓDZTWIE KUJAWSKO-POMORSKIM PRZYJĘTO DO SŁUŻBY 270 NOWYCH POLICJANTÓW (w tym 41 kobiet).

Do KWP w Bydgoszczy przyjęto 7 policjantów

Do OPP w Bydgoszczy przyjęto 30 policjantów

Do KMP/KPP przyjęto 233 policjantów





POLICJA

www.kujawsko-pomorska.policja.gov.pl

Przyjęcia do służby w Policji w 2016 r. woj. kujawsko-pomorskim.

Limit KGP	Ilość złożonych podań	Realizacja KWP	Ilość kobiet
270	1083	270	41



www.kujawsko-pomorska.policja.gov.pl

Planowane przyjęcia do służby w Policji w 2017 r. woj. kujawsko-pomorskim.

termin przyjęcia	22 lutego 2017 r.	23 maja 2017 r.	22 sierpnia 2017 r.	12 grudnia 2017 r.	RAZEM
ilość osób	28	14	33	97	172

POLICJA

www.kujawsko-pomorska.policja.gov.pl



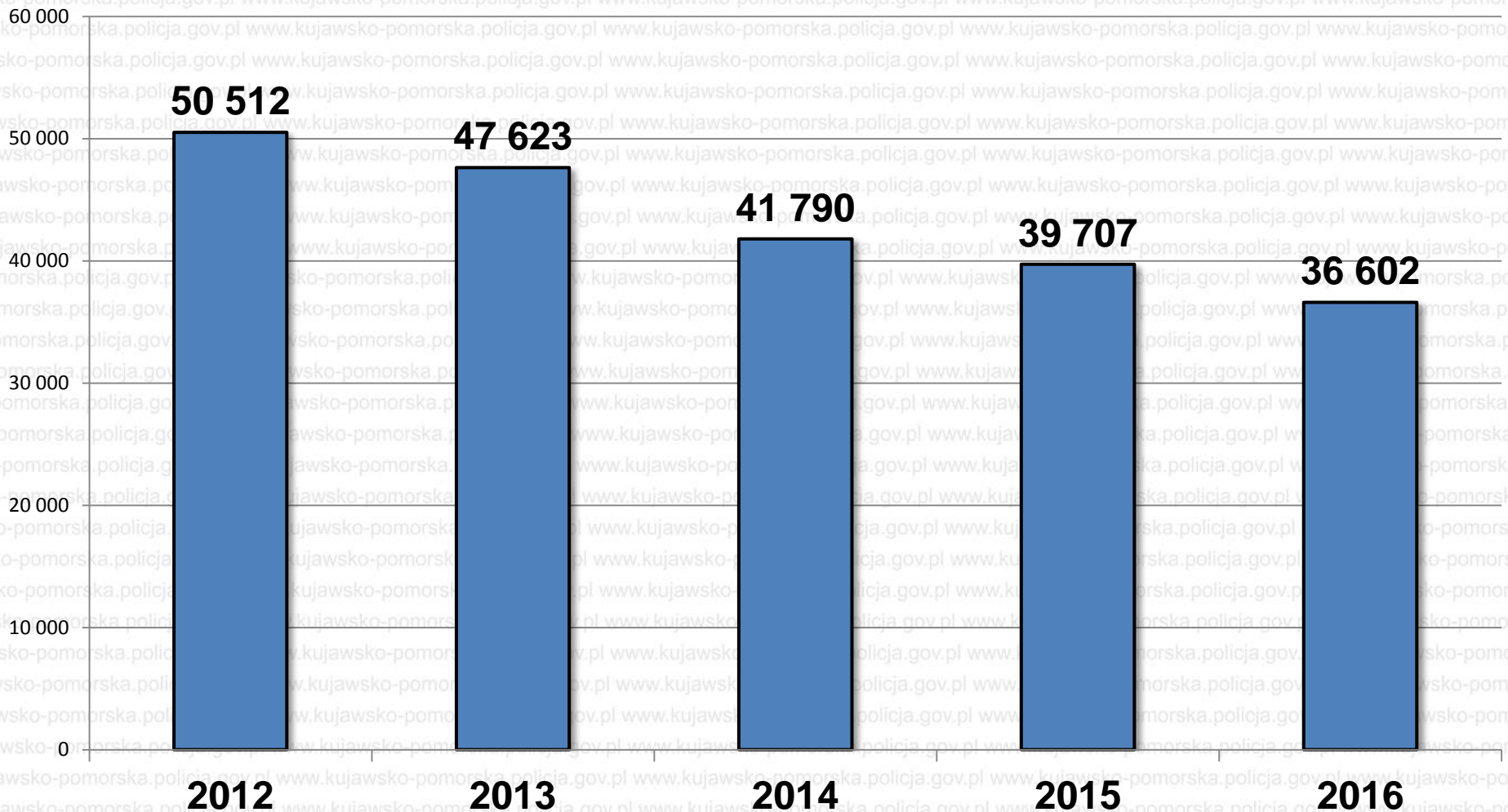
Statystyka przestępczości i wyniki pracy służby kryminalnej w województwie kujawsko-pomorskim w 2016 r.

Dla zobrazowania poziomu bezpieczeństwa na terenie województwa kujawsko-pomorskiego oraz skuteczności wykrywania sprawców przestępstw wyniki pracy Policji kujawsko-pomorskiej zaprezentowano na tle danych ogólnopolskich.

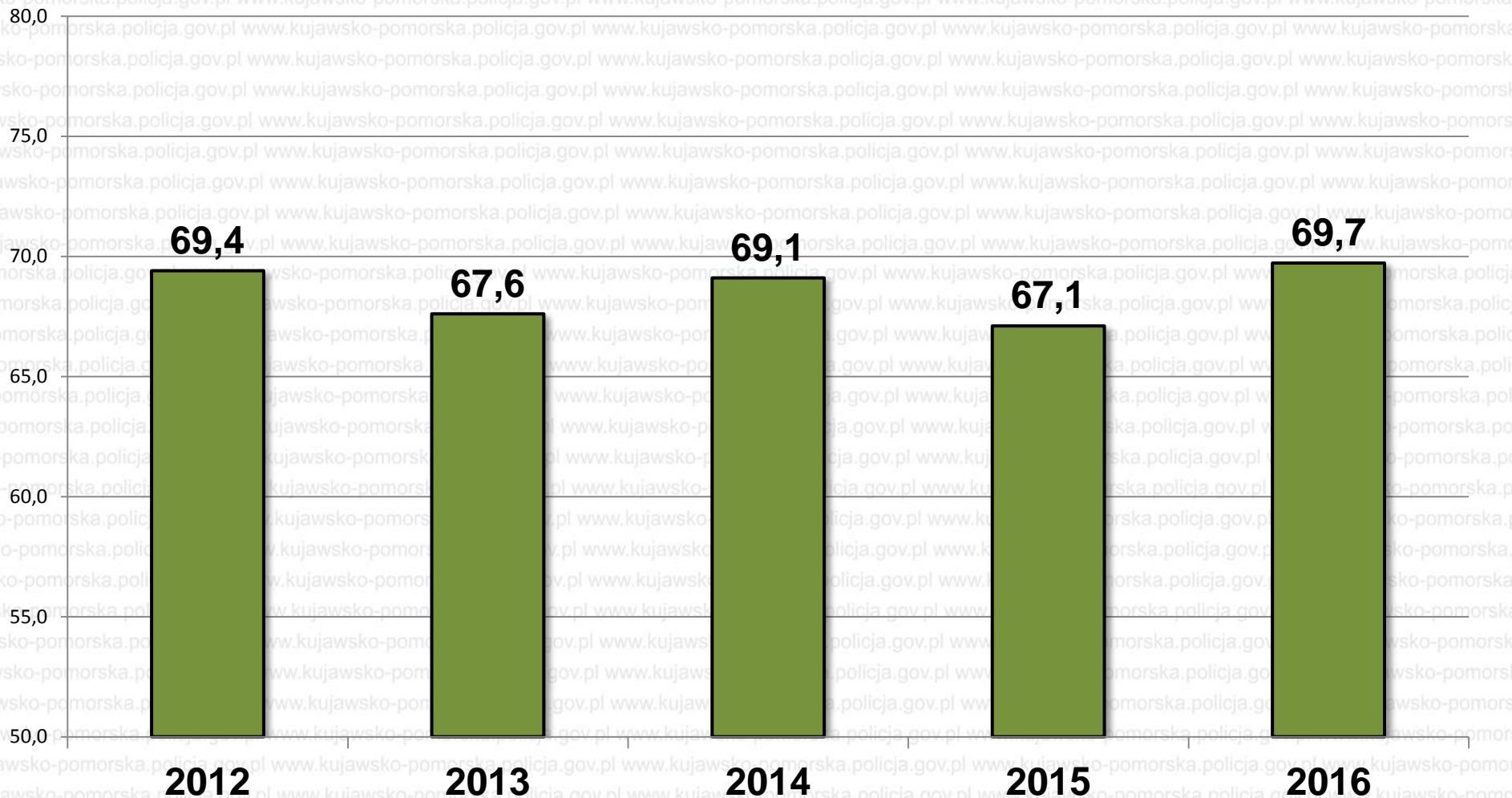
Przestępstwa ogółem w woj. kujawsko-pomorskim w 2016 r.

JEDNOSTKA	Postępowania wszczęte		Przestępstwa stwierdzone		W tym czyny karalne nieletnich w przestępstwach stwierdzonych	% wykrycia		
	Liczba	WD	Liczba	WD		2015	2016	Różnica
Polska	717 141	91,01	778 563	93,43	29 222	65,76	67,63	1,88
woj. kujawsko-pomorskie	36 602	92,18	38 439	95,82	1 680	67,09	69,72	2,63

Przestępstwa ogółem w woj. kujawsko-pomorskim w latach 2012-2016 – ilość postępowań wszczętych



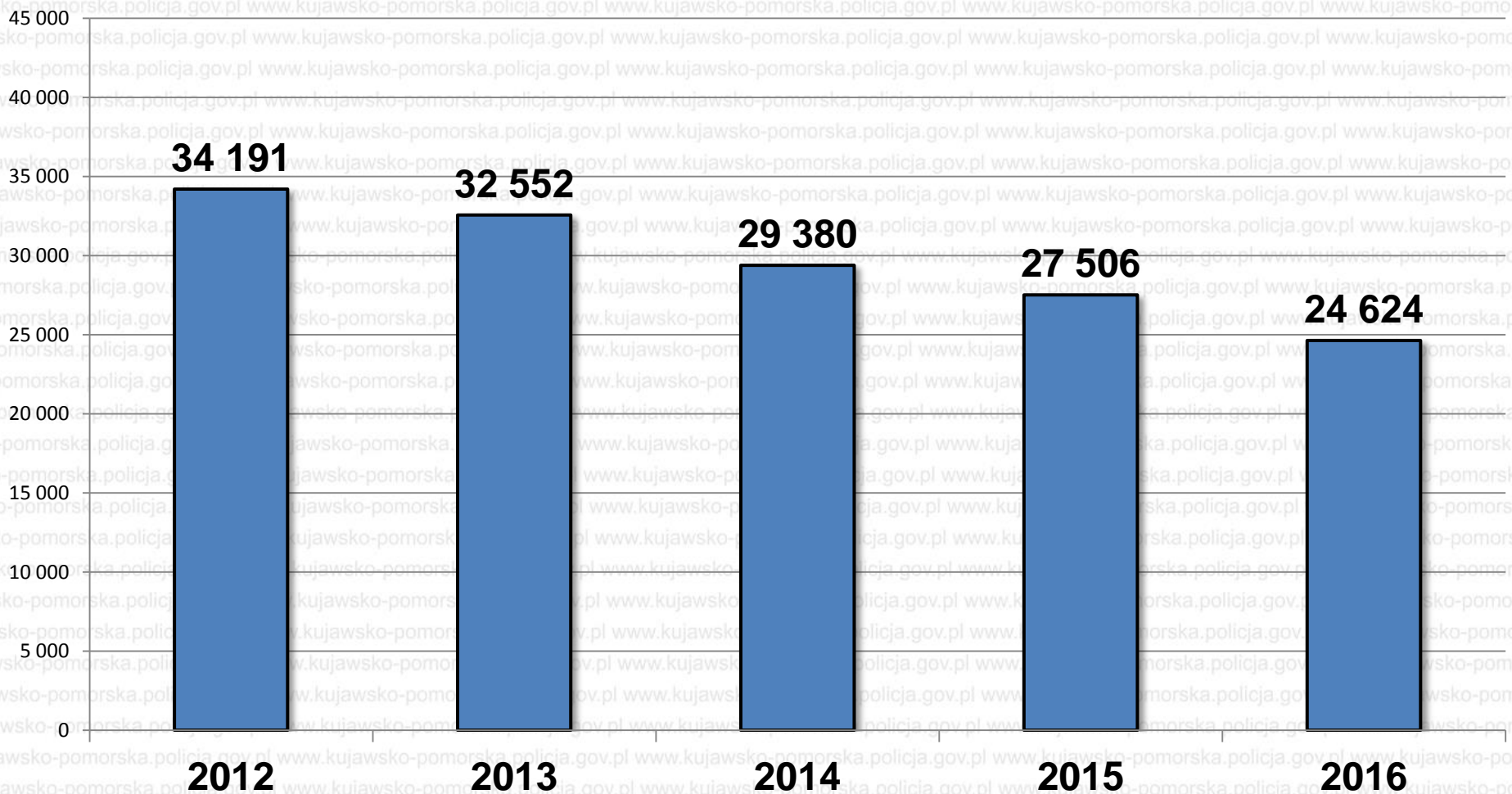
Przestępstwa ogółem w woj. kujawsko-pomorskim w latach 2012-2016 – wskaźnik wykrywalności (%)



Przestępstwa kryminalne w woj. kujawsko-pomorskim w 2016 r.

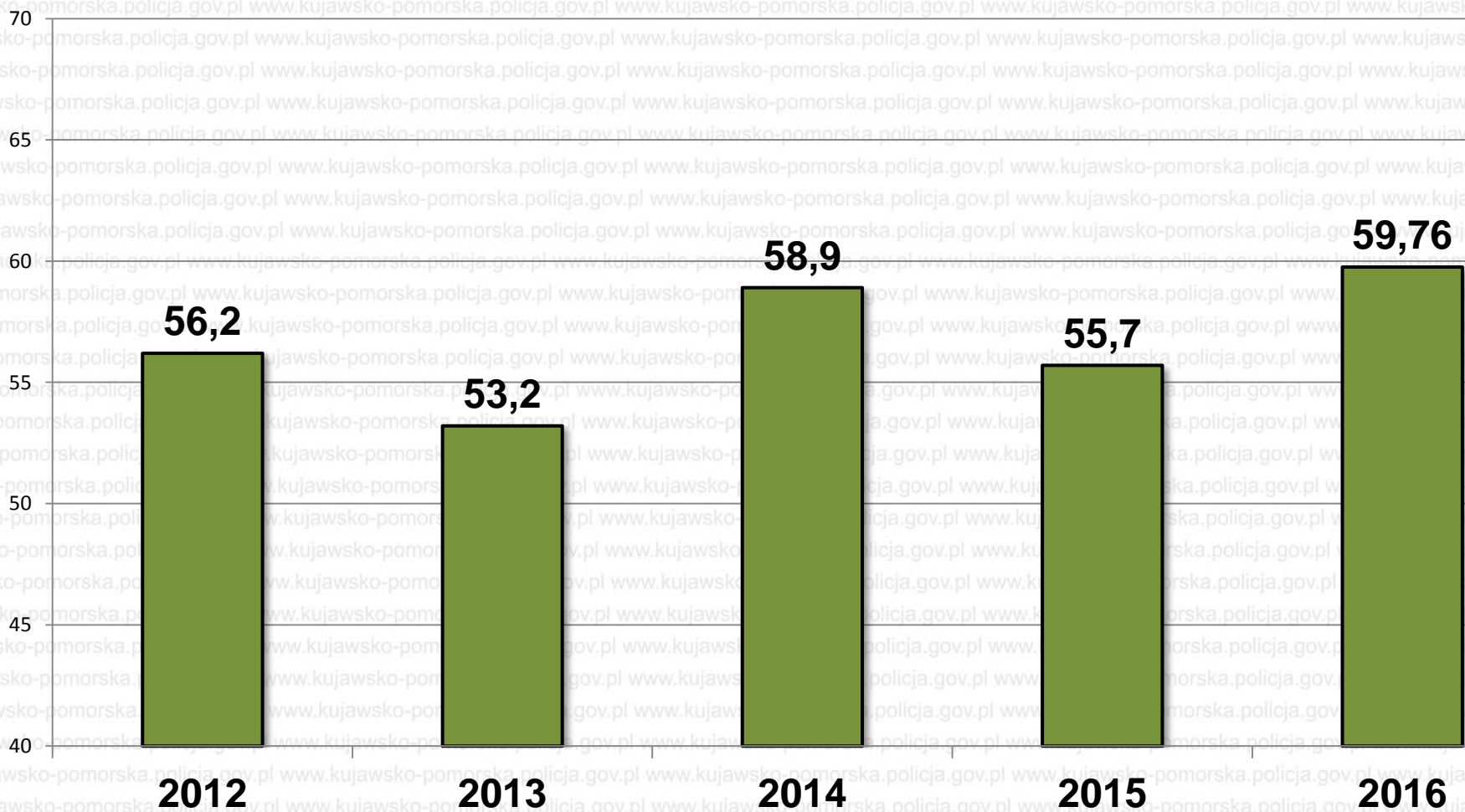
JEDNOSTKA	Postępowania wszczęte		Przestępstwa stwierdzone		W tym czyny karalne nieletnich w przestępstwach stwierdzonych	% wykrycia		
	Liczba	WD	Liczba	WD		2015	2016	Różnica
Polska	494 896	88,50	518 865	93,70	28 345	54,06	57,35	3,29
woj. kujawsko-pomorskie	24 624	89,52	25 119	94,55	1 621	55,72	59,76	4,03

Przestępstwa kryminalne w woj. kujawsko-pomorskim w latach 2012-2016 – ilość postępowań wszczętych





Przestępstwa kryminalne w woj. kujawsko-pomorskim w latach 2012-2016 – wskaźnik wykrywalności (%)





POLICJA

www.kujawsko-pomorska.policja.gov.pl

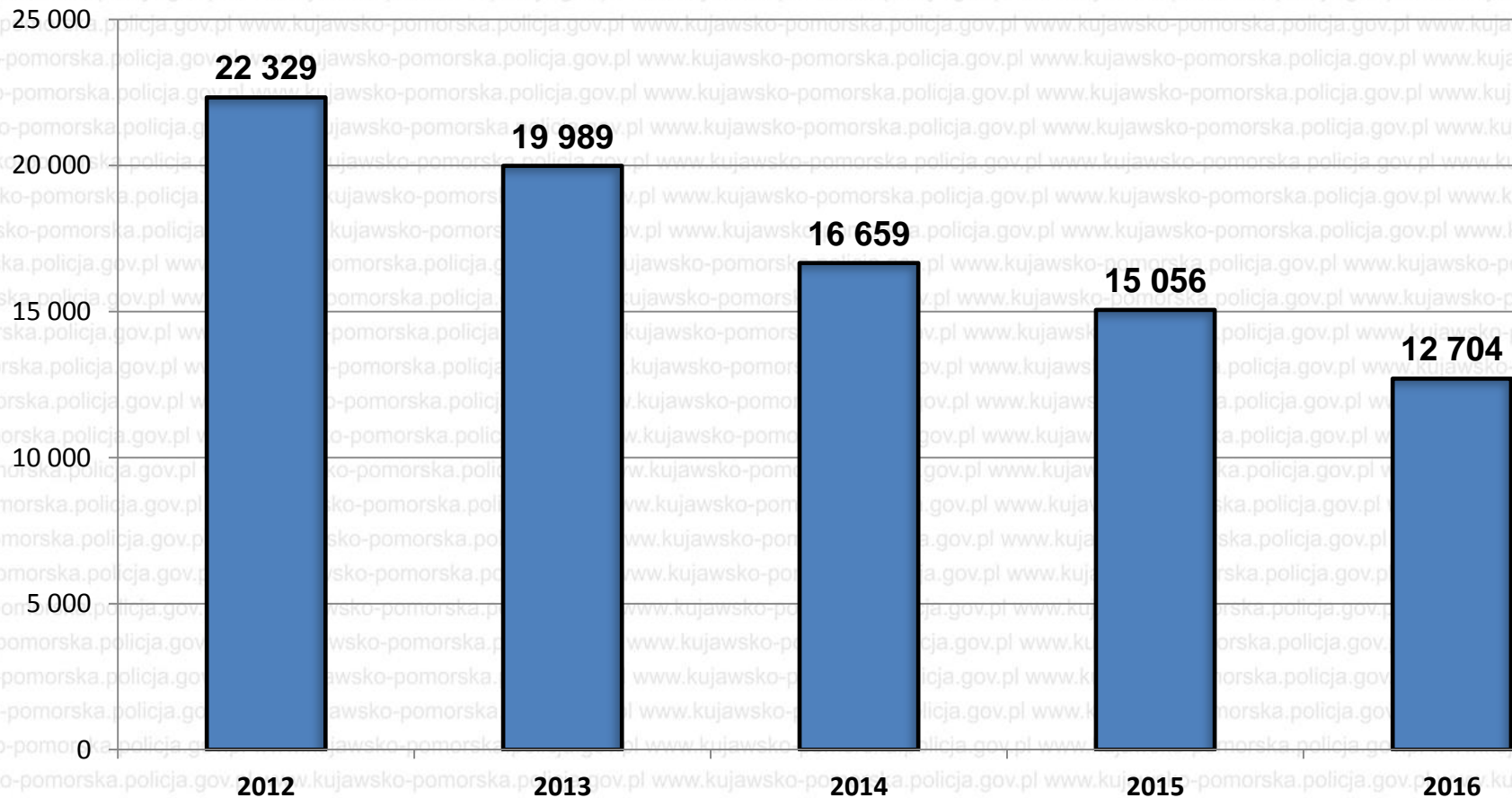
Przestępstwa 17 x 7

- kradzież z włamaniem,**
- kradzież cudzej rzeczy,**
- kradzież samochodu,**
- uszkodzenie rzeczy,**
- rozbój, kradzież rozbójnicza i wymuszenie rozbójnicze,**
- udział w bójce lub pobiciu,**
- uszczerbek na zdrowiu.**

Przestępstwa 17 x 7 w woj. kujawsko-pomorskim w 2016 r.

JEDNOSTKA	Postępowania wszczęte		Przestępstwa stwierdzone		W tym czyny karalne nieletnich w przestępstwach stwierdzonych	% wykrycia		
	Liczba	WD	Liczba	WD		2015	2016	Różnica
Polska	262 963	85,67	281 467	89,00	12 445	35,35	38,20	2,85
woj. kujawsko-pomorskie	12 704	84,38	13 579	86,04	565	38,49	41,02	2,53

Przestępstwa 17 x 7 w woj. kujawsko-pomorskim w latach 2012-2016 – ilość postępowań wszczętych

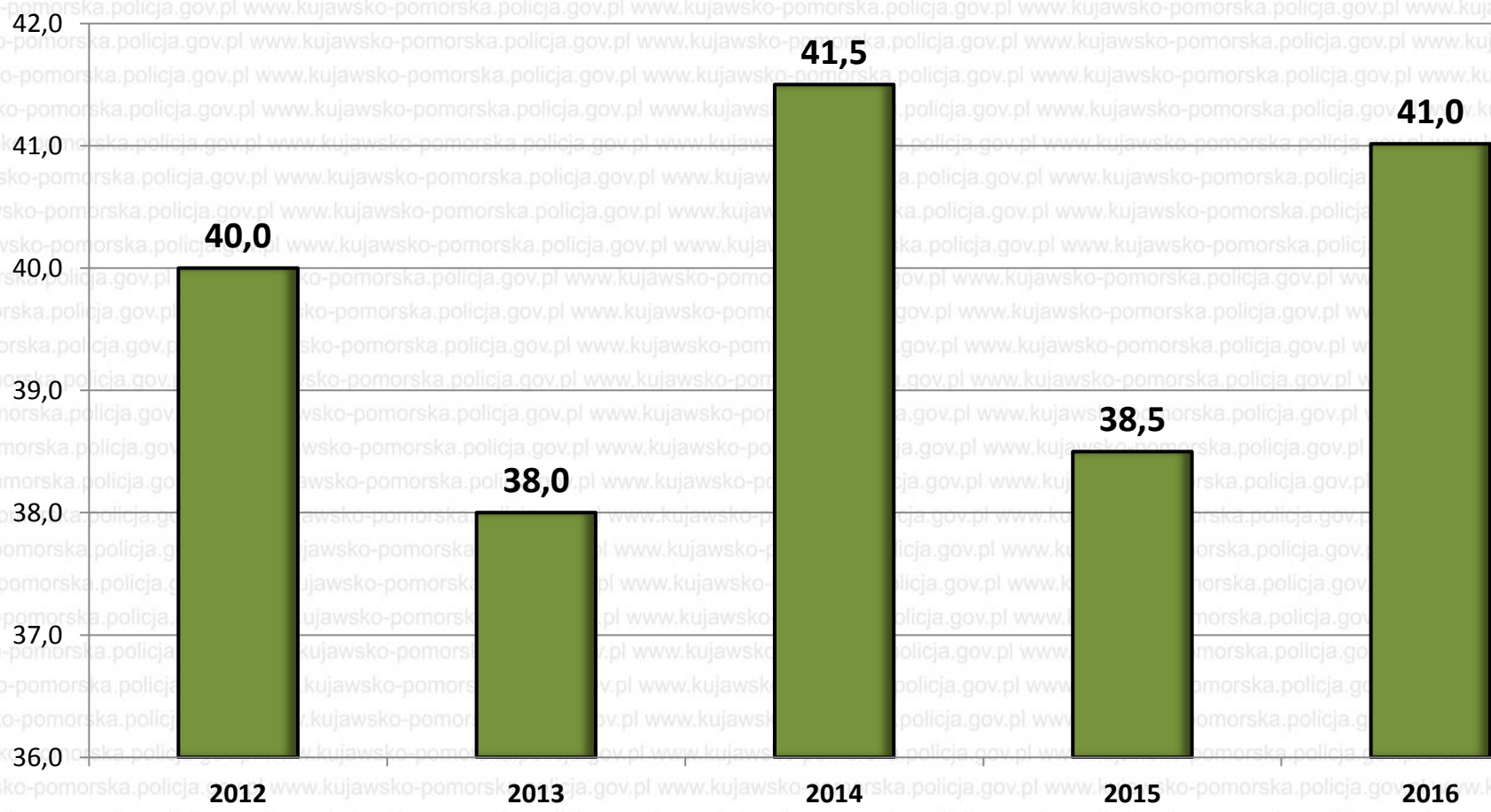




POLICJA

www.kujawsko-pomorska.policja.gov.pl

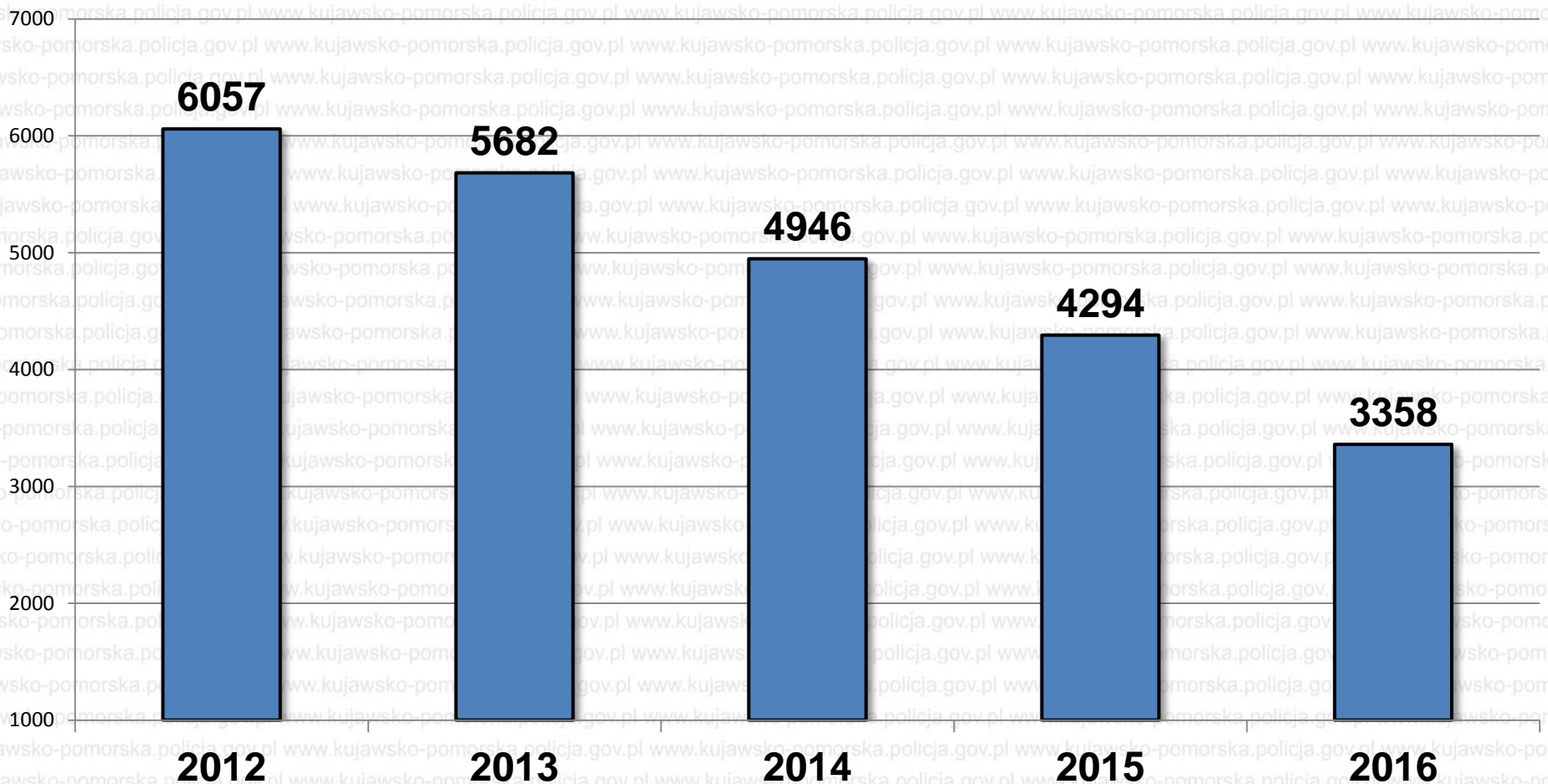
Przestępstwa 17 x 7 w woj. kujawsko-pomorskim w latach 2012-2016 – wskaźnik wykrywalności (%)



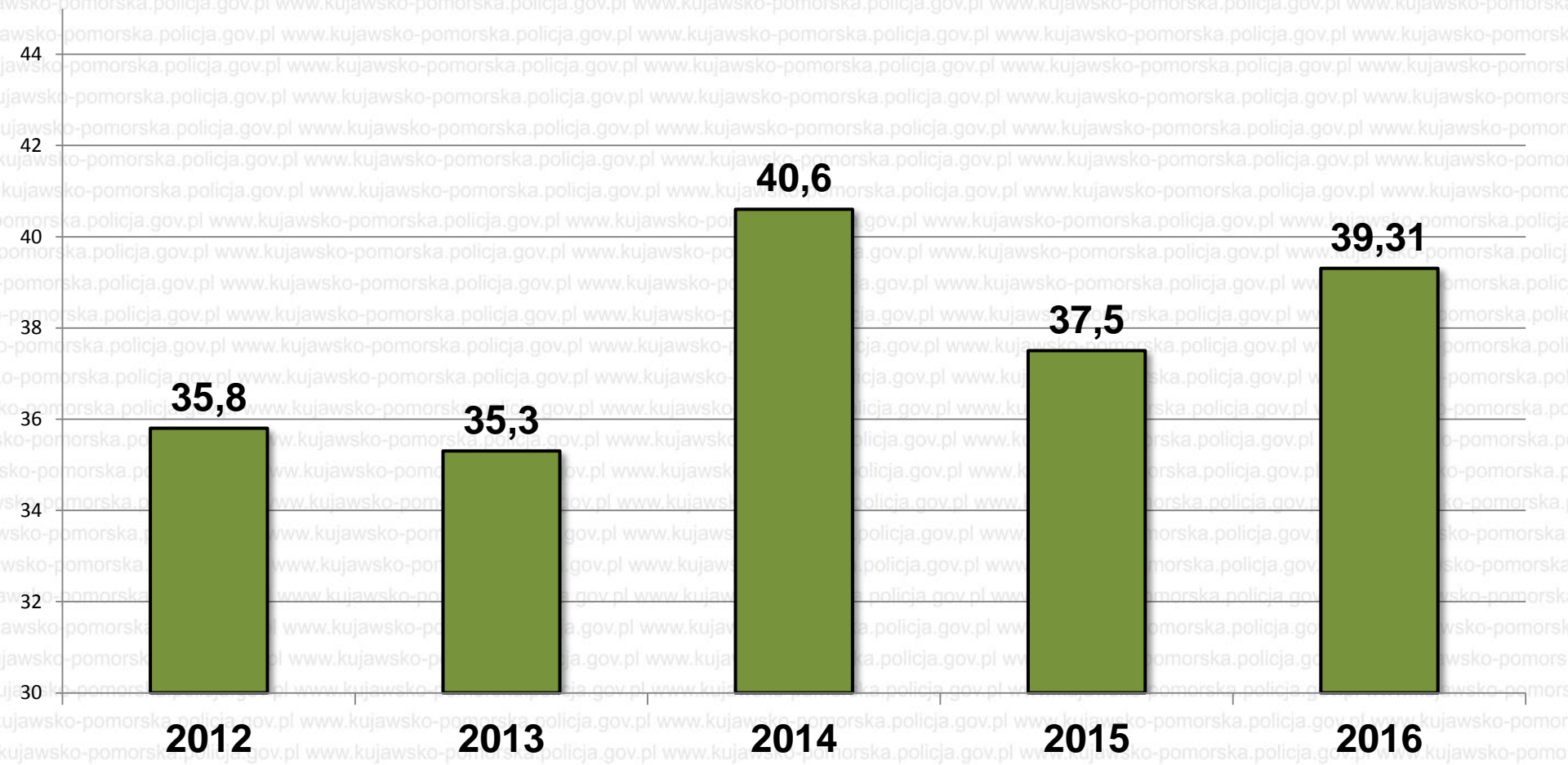
Kradzież z włamaniem w woj. kujawsko-pomorskim w 2016 r.

JEDNOSTKA	Postępowania wszczęte		Przestępstwa stwierdzone		W tym czyny karalne nieletnich w przestępstwach stwierdzonych	% wykrycia		
	Liczba	WD	Liczba	WD		2015	2016	Różnica
Polska	63 752	79,27	79 930	84,42	3 186	33,74	37,11	3,36
woj. kujawsko-pomorskie	3 358	78,20	4 183	80,23	121	37,51	39,31	1,79

Kradzież z włamaniem w woj. kujawsko-pomorskim w latach 2012-2016 – ilość postępowań wszczętych



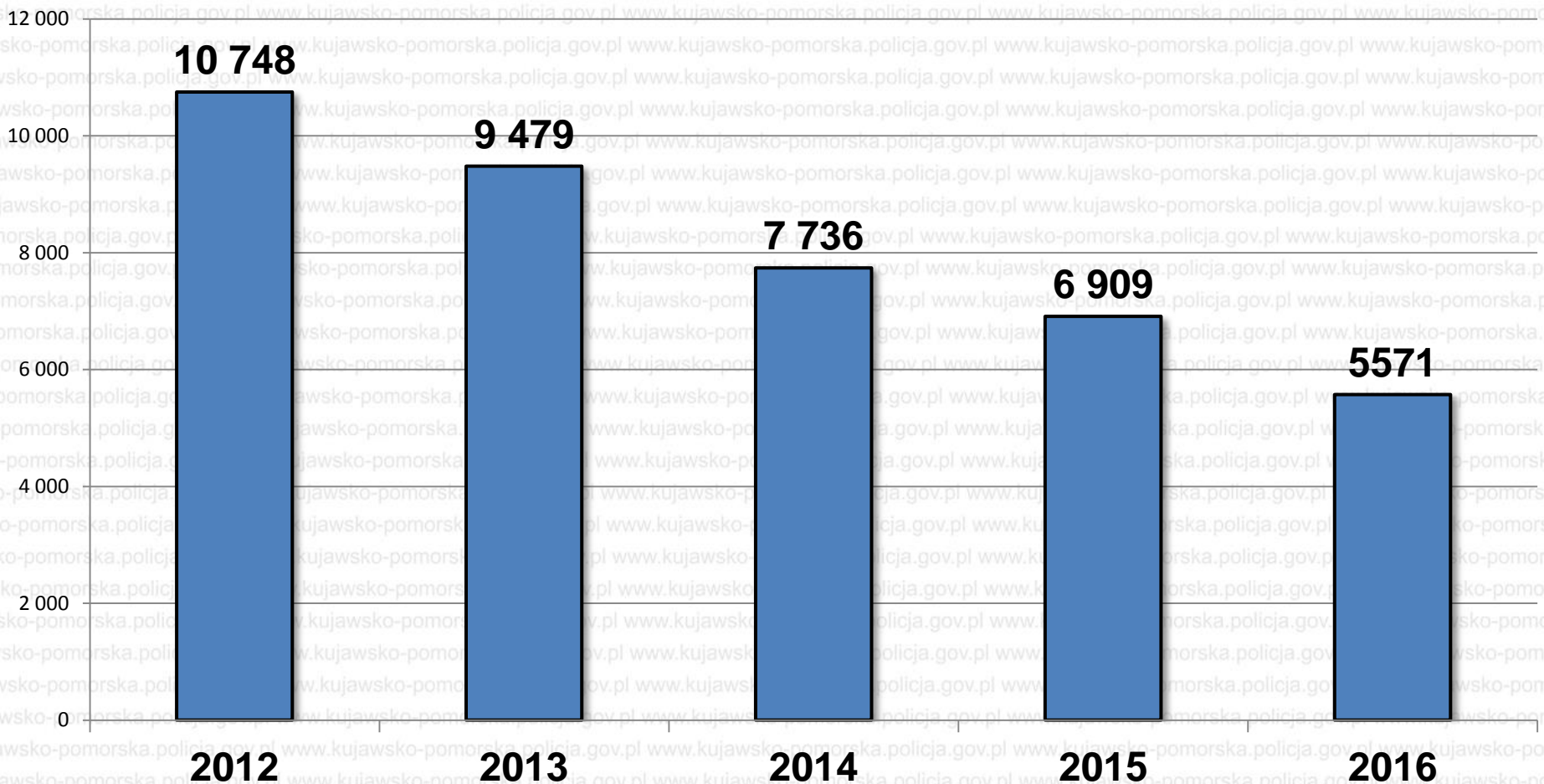
Kradzież z włamaniem w woj. kujawsko-pomorskim w latach 2012-2016 – wskaźnik wykrywalności (%)



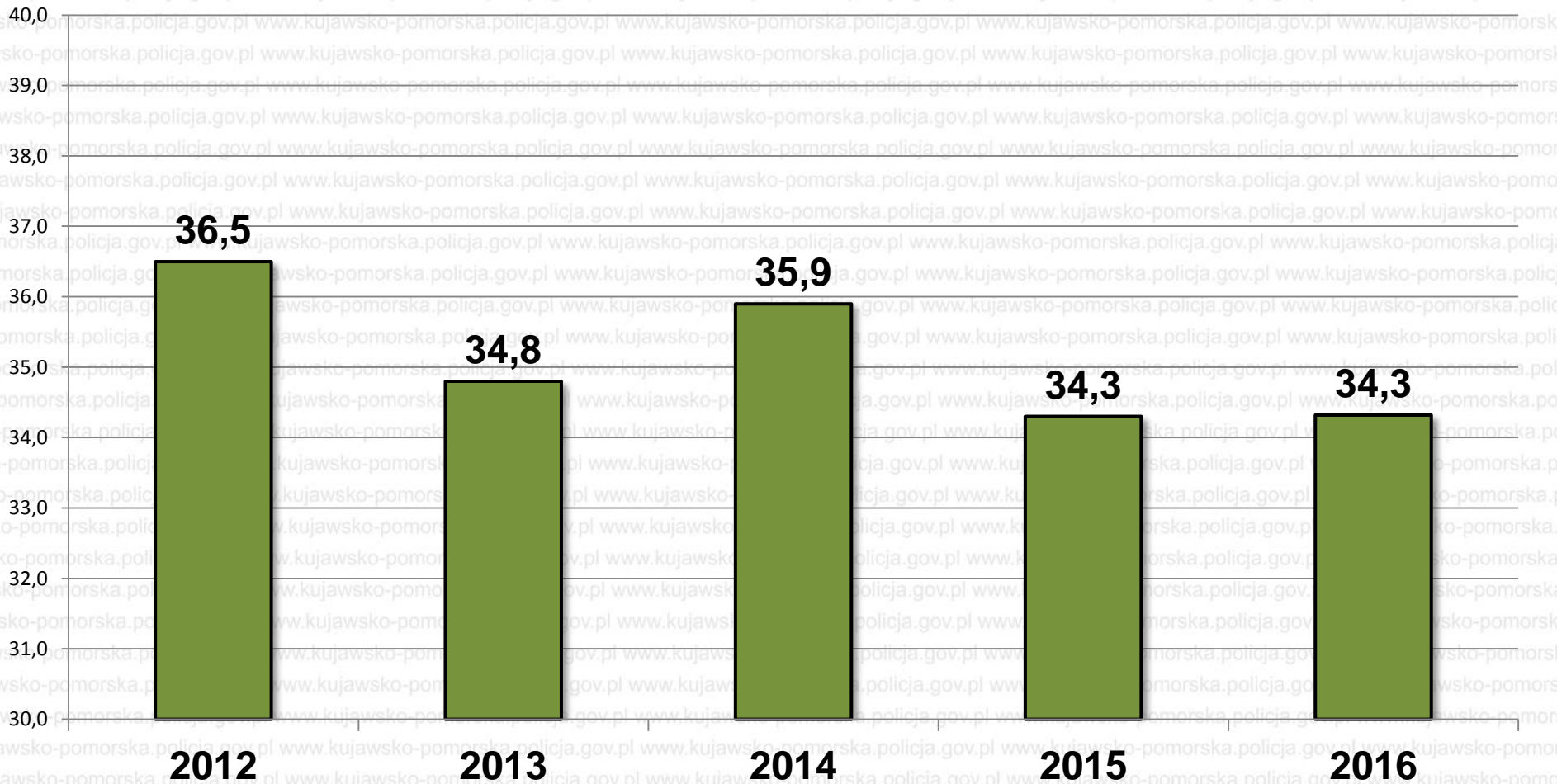
Kradzież cudzej rzeczy w woj. kujawsko-pomorskim w 2016 r.

JEDNOSTKA	Postępowania wszczęte		Przestępstwa stwierdzone		W tym czyny karalne nieletnich w przestępstwach stwierdzonych	% wykrycia		
	Liczba	WD	Liczba	WD		2015	2016	Różnica
Polska	125 847	85,13	131 367	87,11	3 206	29,97	31,23	1,26
woj. kujawsko-pomorskie	5 571	80,63	5 800	81,50	133	34,28	34,32	0,04

Kradzież cudzej rzeczy w woj. kujawsko-pomorskim w latach 2012-2016 – ilość postępowań wszczętych



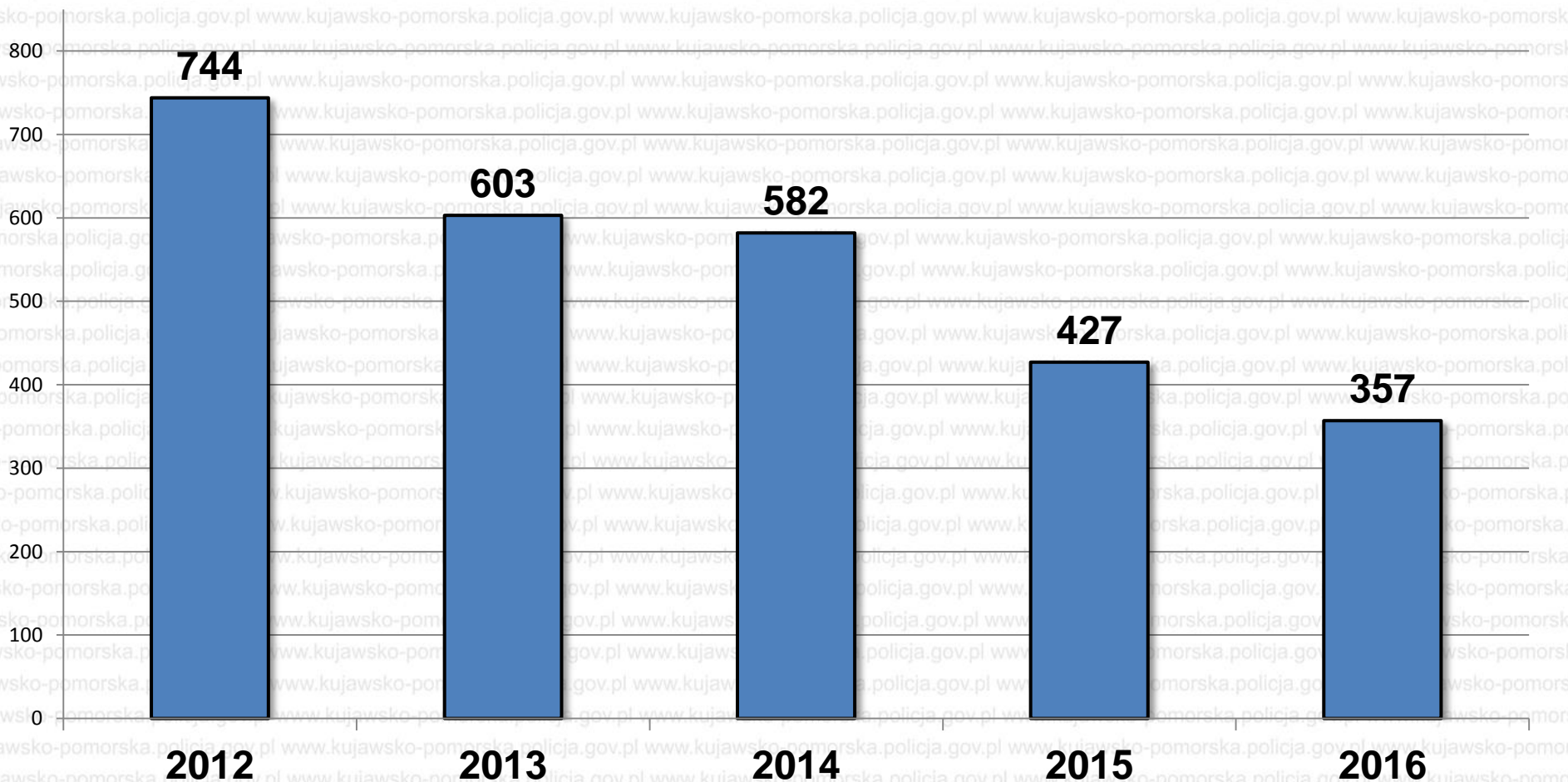
Kradzież cudzej rzeczy w woj. kujawsko-pomorskim w latach 2012-2016 – wskaźnik wykrywalności (%)



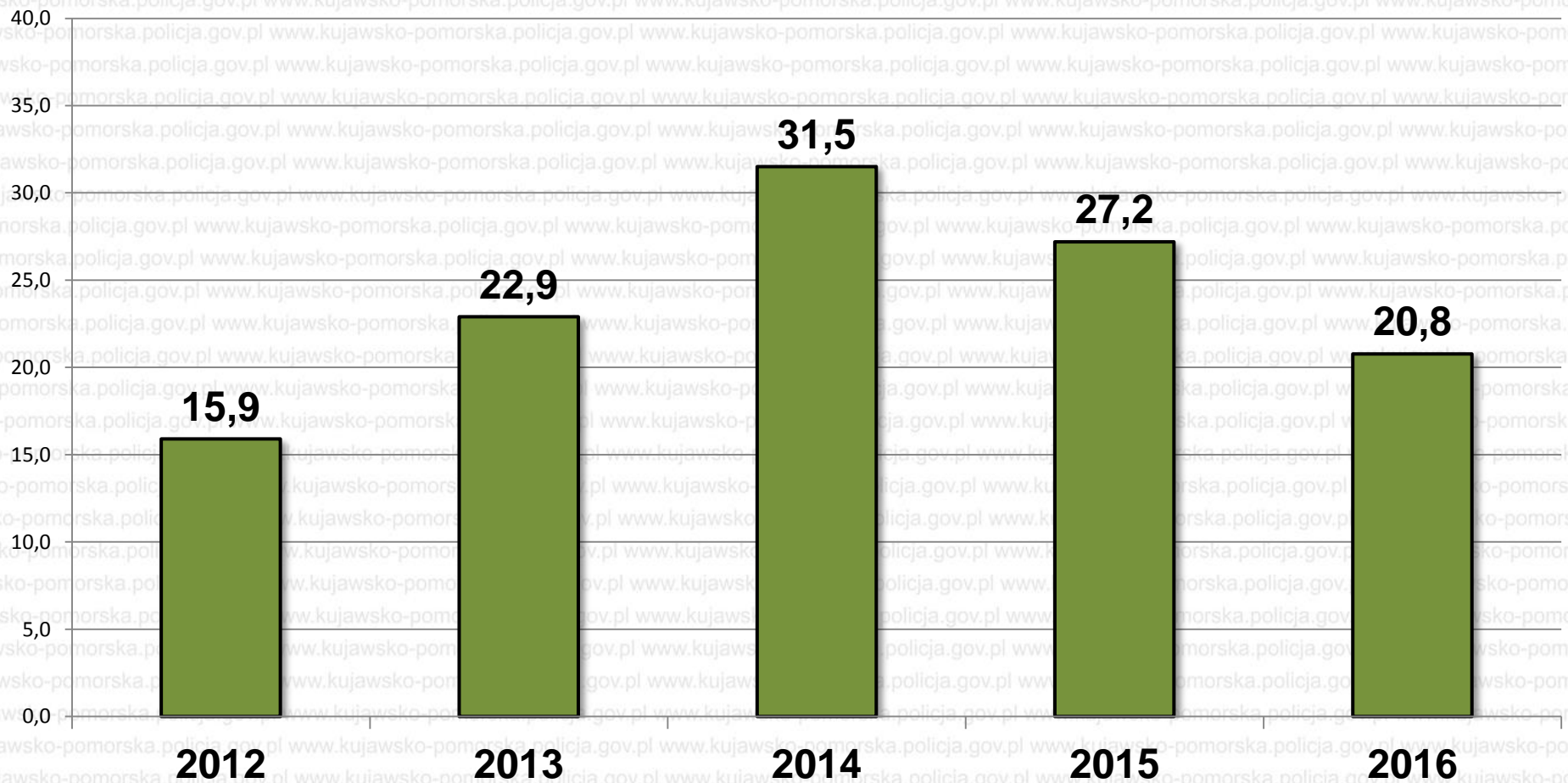
Kradzież samochodu w woj. kujawsko-pomorskim w 2016 r.

JEDNOSTKA	Postępowania wszczęte		Przestępstwa stwierdzone		W tym czyny karalne nieletnich w przestępstwach stwierdzonych	% wykrycia		
	Liczba	WD	Liczba	WD		2015	2016	Różnica
Polska	11 220	92,41	11 645	92,17	85	24,78	19,59	-5,19
woj. kujawsko-pomorskie	357	83,61	360	79,12	3	27,16	20,78	-6,38

Kradzież samochodu w woj. kujawsko-pomorskim w latach 2012-2016 – ilość postępowań wszczętych



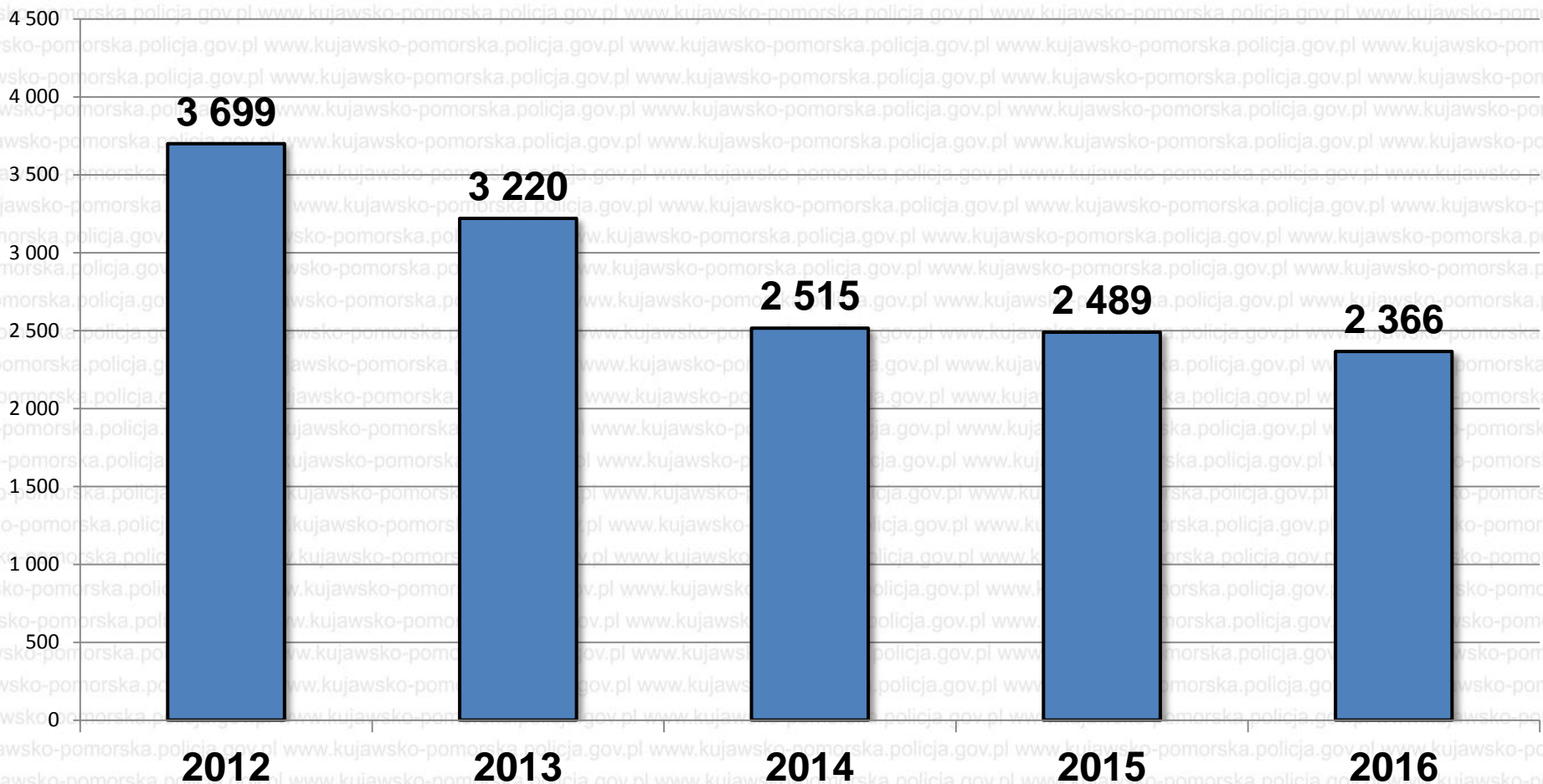
Kradzież samochodu w woj. kujawsko-pomorskim w latach 2012-2016 – wskaźnik wykrywalności (%)



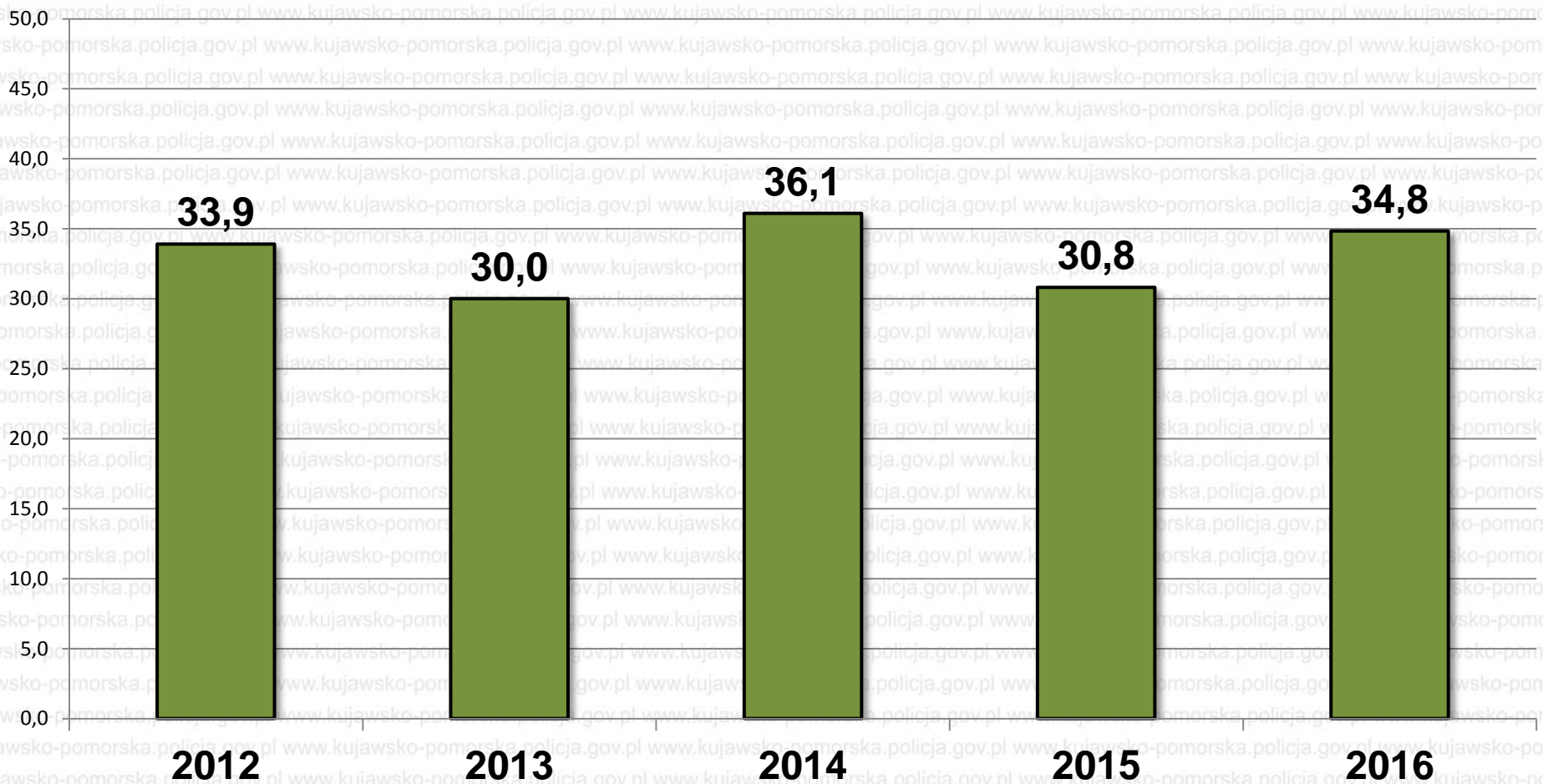
Uszkodzenie rzeczy w woj. kujawsko-pomorskim w 2016 r.

JEDNOSTKA	Postępowania wszczęte		Przestępstwa stwierdzone		W tym czyny karalne nieletnich w przestępstwach stwierdzonych	% wykrycia		
	Liczba	WD	Liczba	WD		2015	2016	Różnica
Polska	43 958	92,09	42 467	97,01	1 601	30,52	33,48	2,97
woj. kujawsko-pomorskie	2 366	95,06	2 218	97,20	53	30,84	34,83	3,99

Uszkodzenie rzeczy w woj. kujawsko-pomorskim w latach 2012-2016 – ilość postępowań wszczętych



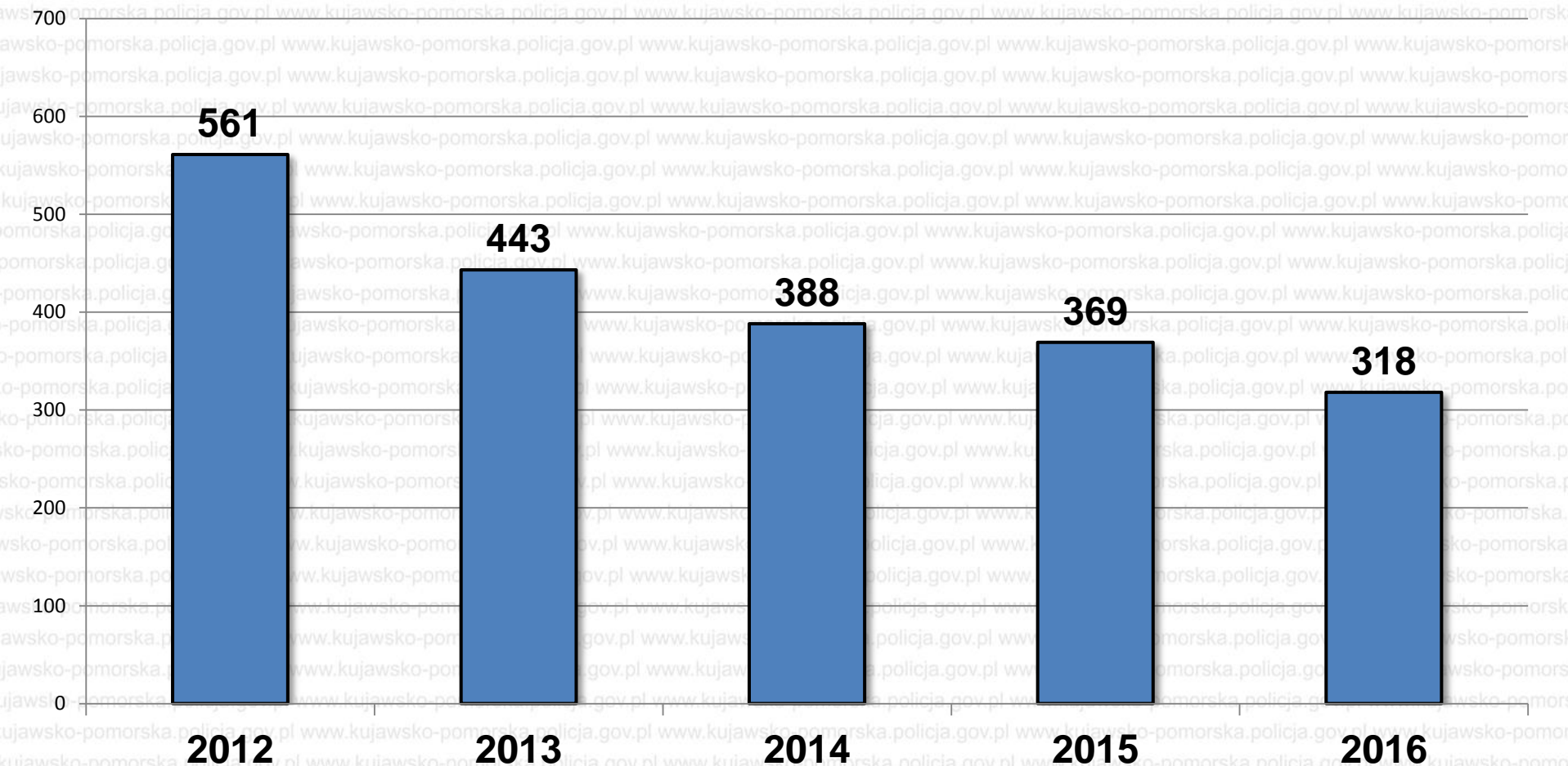
Uszkodzenie rzeczy w woj. kujawsko-pomorskim w latach 2012-2016 – wskaźnik wykrywalności (%)



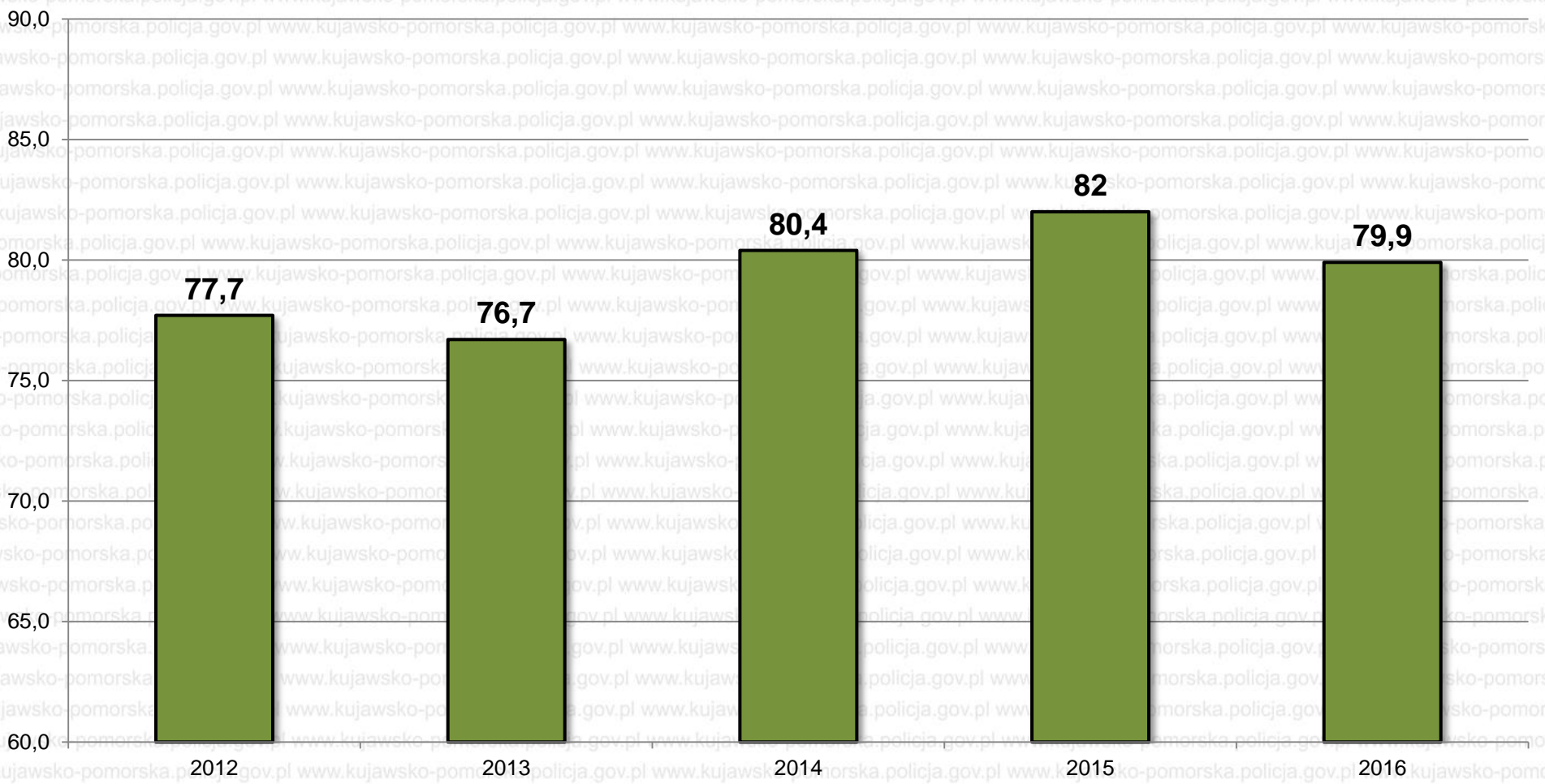
Rozboje, kradzieże rozbójnicze i wymuszenia w woj. kujawsko-pomorskim w 2016 r.

JEDNOSTKA	Postępowania wszczęte		Przestępstwa stwierdzone		W tym czyny karalne nieletnich w przestępstwach stwierdzonych	% wykrycia		
	Liczba	WD	Liczba	WD		2015	2016	Różnica
Polska	6 919	82,19	9 632	94,34	2 193	72,13	76,04	3,92
woj. kujawsko-pomorskie	318	86,18	440	104,27	82	81,97	79,91	-2,06

Rozboje, kradzieże rozbójnicze i wymuszenia w woj. kujawsko-pomorskim w latach 2012-2016 – ilość postępowań wszczętych



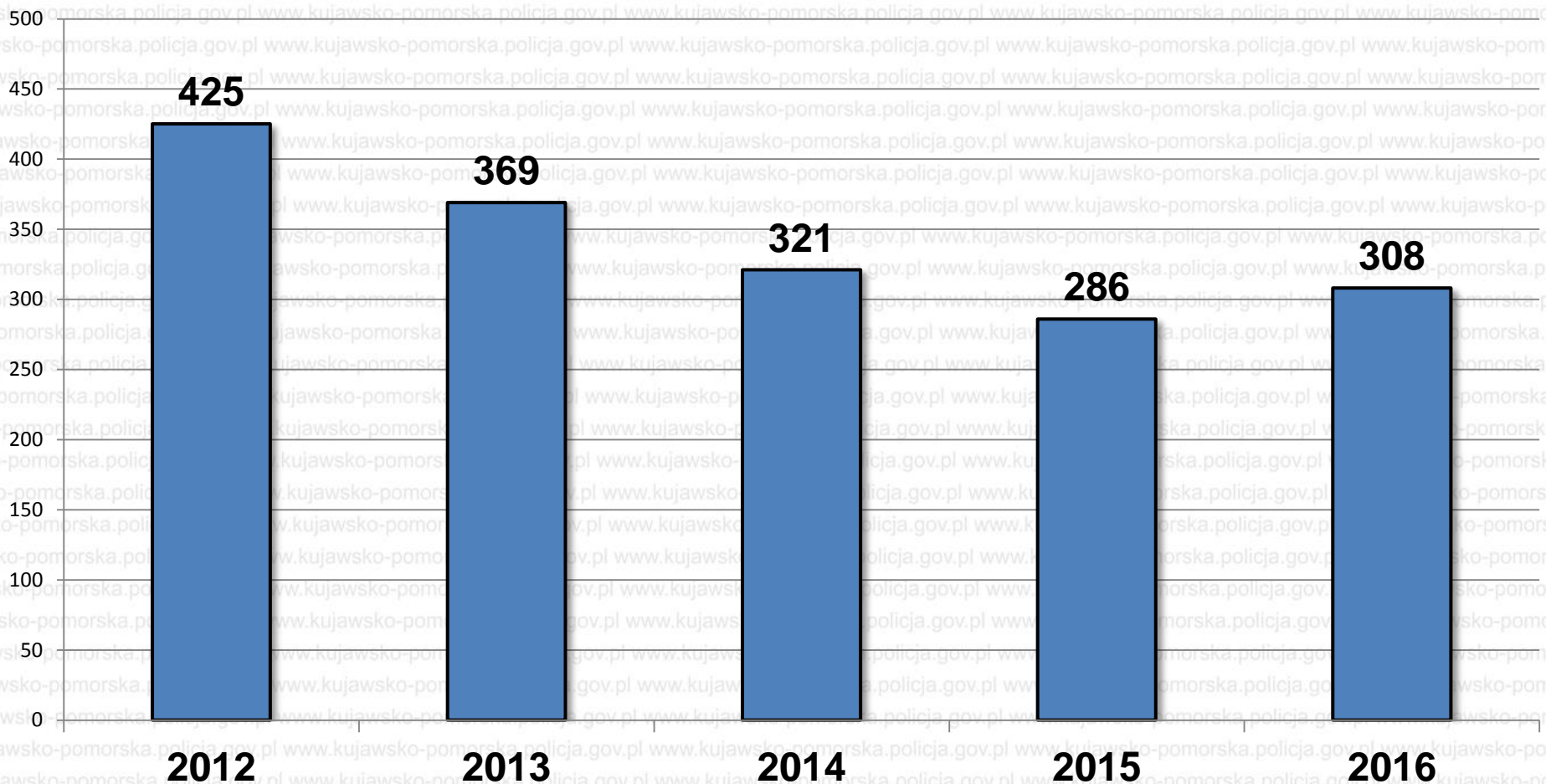
Rozboje, kradzieże rozbójnicze i wymuszenia w woj. kujawsko-pomorskim w latach 2012-2016 – wskaźnik wykrywalności (%)



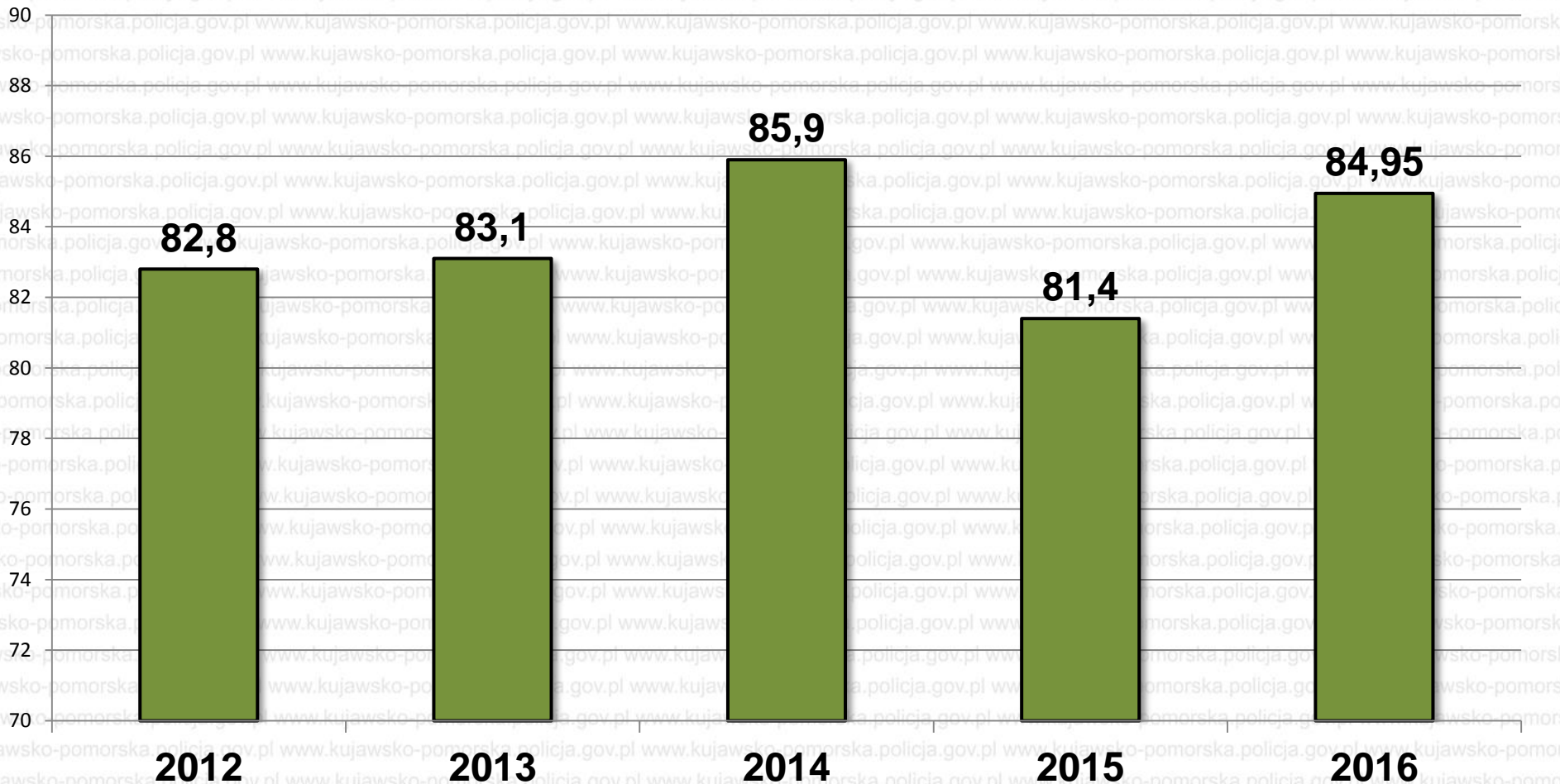
Udział w bójce i pobiciu w woj. kujawsko-pomorskim w 2016 r.

JEDNOSTKA	Postępowania wszczęte		Przestępstwa stwierdzone		W tym czyny karalne nieletnich w przestępstwach stwierdzonych	% wykrycia		
	Liczba	WD	Liczba	WD		2015	2016	Różnica
Polska	6 040	91,88	5 586	100,65	826	78,98	81,01	2,03
woj. kujawsko-pomorskie	308	107,69	298	133,04	50	81,42	84,95	3,53

Udział w bójce i pobiciu w woj. kujawsko-pomorskim w latach 2012-2016 – ilość postępowań wszczętych



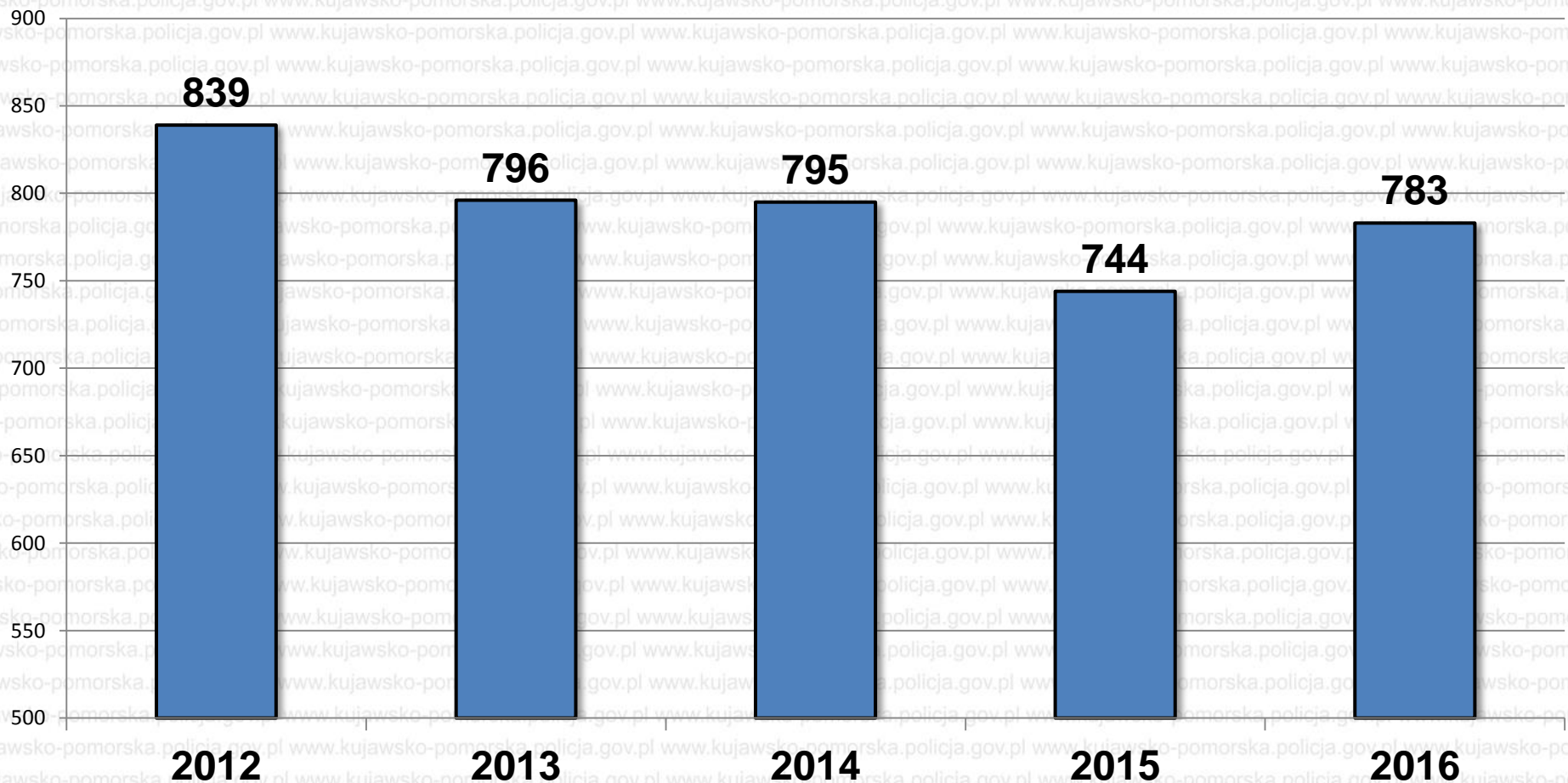
Udział w bójce i pobiciu w woj. kujawsko-pomorskim w latach 2012-2016 – wskaźnik wykrywalności (%)



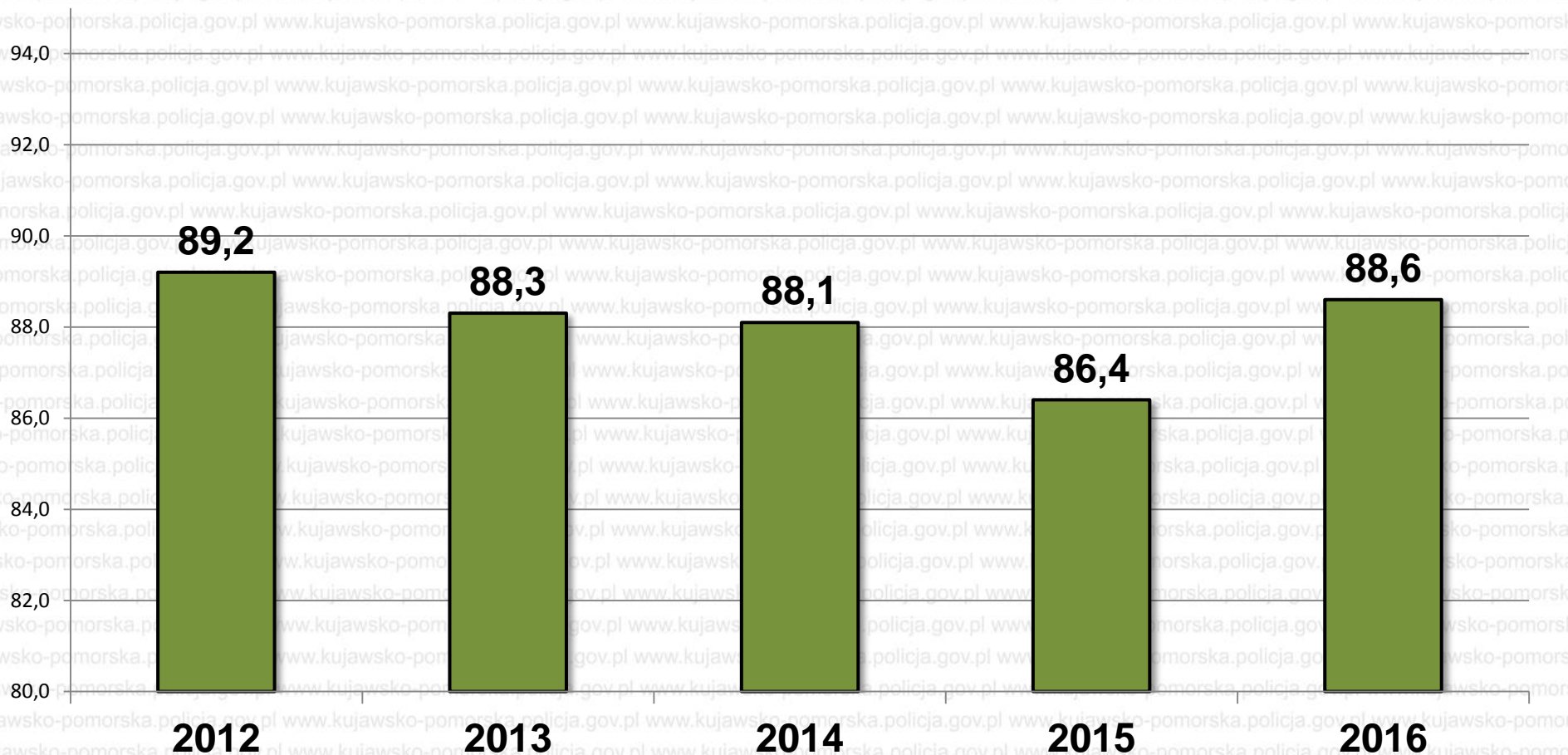
Uszczerbek na zdrowiu w woj. kujawsko-pomorskim w 2016 r.

JEDNOSTKA	Postępowania wszczęte		Przestępstwa stwierdzone		W tym czyny karalne nieletnich w przestępstwach stwierdzonych	% wykrycia		
	Liczba	WD	Liczba	WD		2015	2016	Różnica
Polska	16 447	98,31	12 485	109,88	1 433	86,64	87,61	0,97
woj. kujawsko-pomorskie	783	105,24	640	120,53	126	86,44	88,59	2,15

Uszczerbek na zdrowiu w woj. kujawsko-pomorskim w latach 2012-2016 – ilość postępowań wszczętych



Uszczerbek na zdrowiu w woj. kujawsko-pomorskim w latach 2012-2016 – wskaźnik wykrywalności (%)



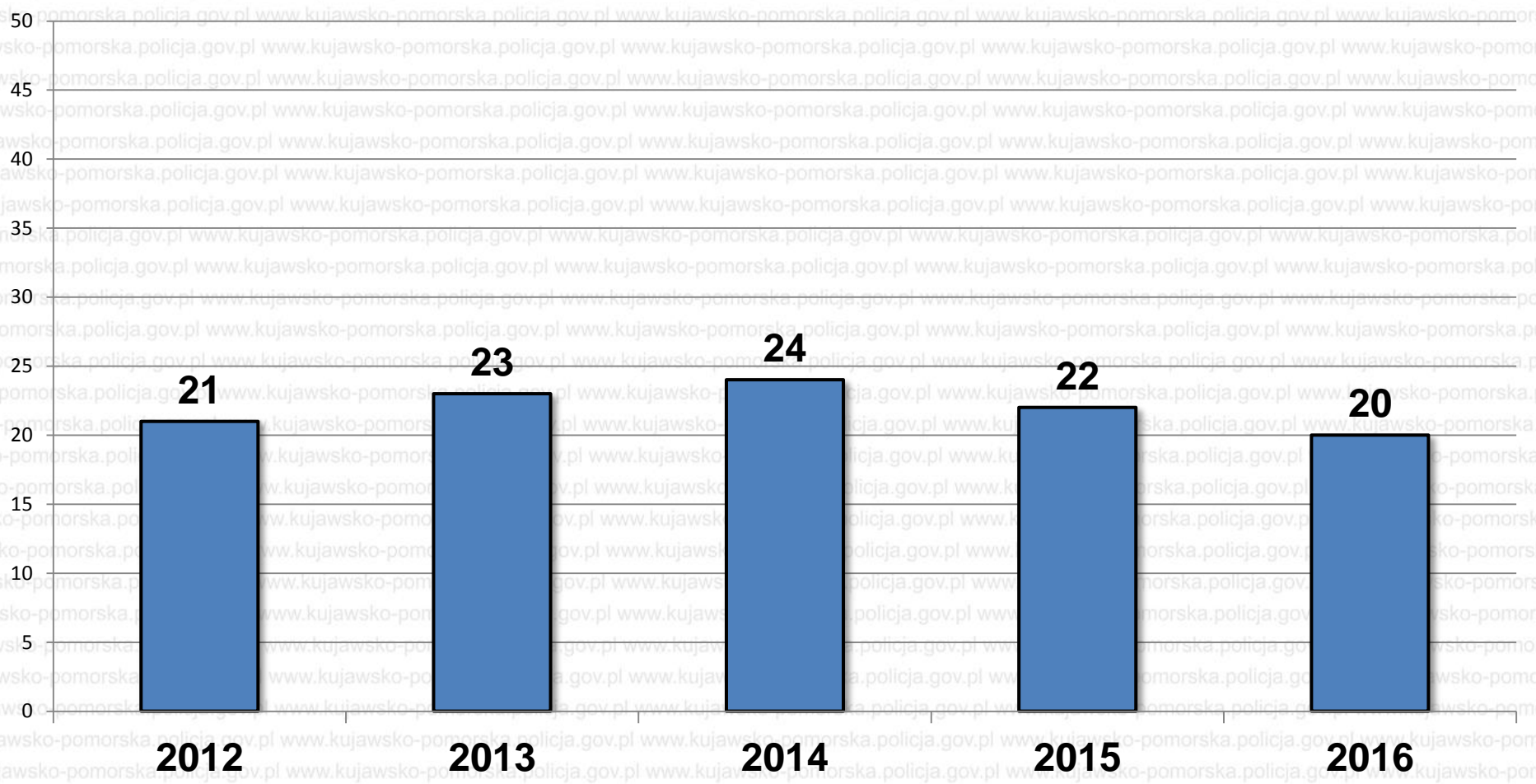
Zabójstwa w woj. kujawsko-pomorskim w 2016 r.

JEDNOSTKA	Postępowania wszczęte		Przestępstwa stwierdzone		W tym czyny karalne nieletnich w przestępstwach stwierdzonych	% wykrycia		
	Liczba	WD	Liczba	WD		2015	2016	Różnica
Polska	514	102,19	469	93,43	11	94,65	96,17	1,52
woj. kujawsko-pomorskie	20	90,91	23	115,00	0	95,24	95,65	0,41



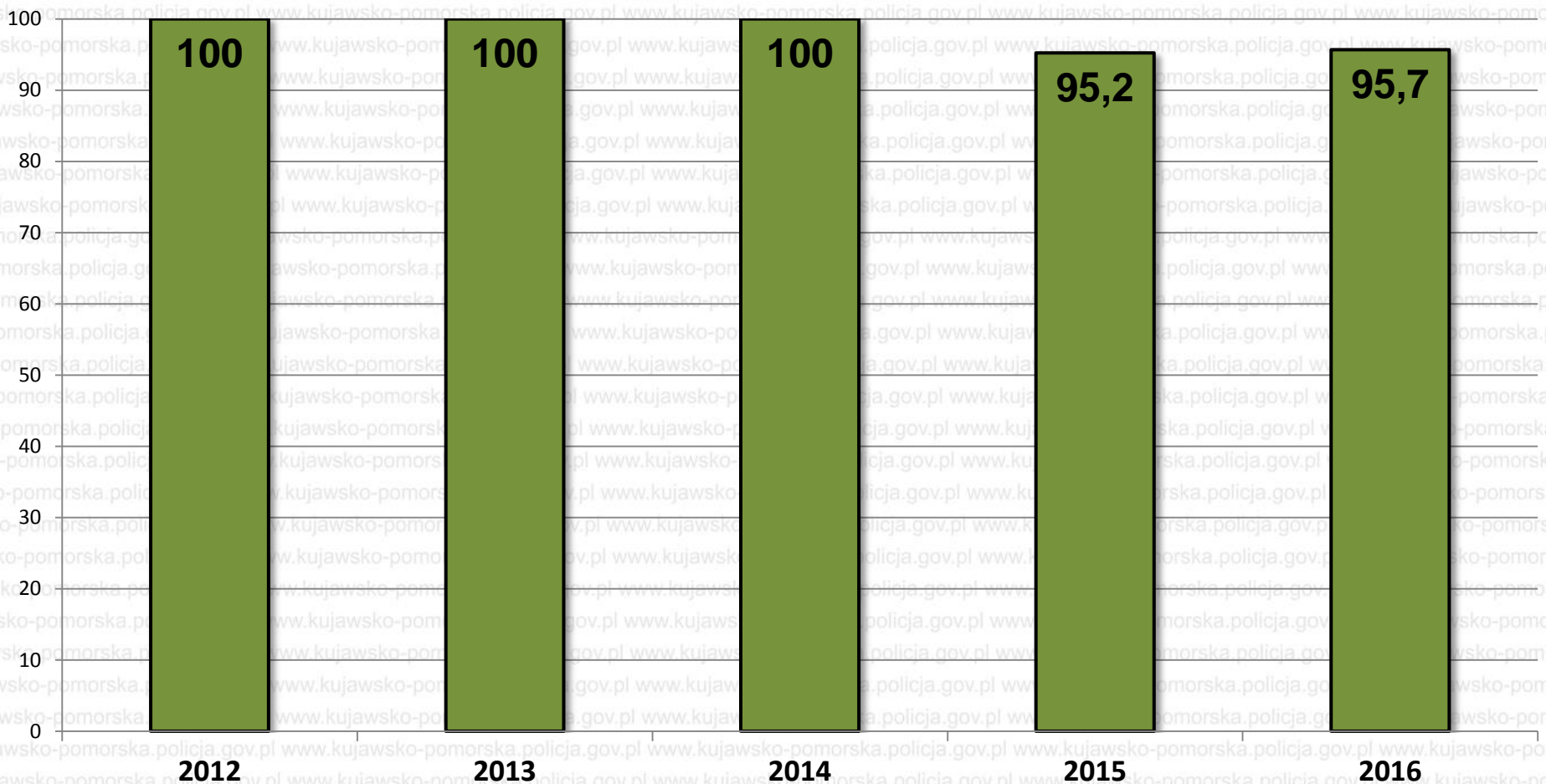
www.kujawsko-pomorska.policja.gov.pl

Zabójstwa w woj. kujawsko-pomorskim w latach 2012-2016 – ilość postępowań wszczętych





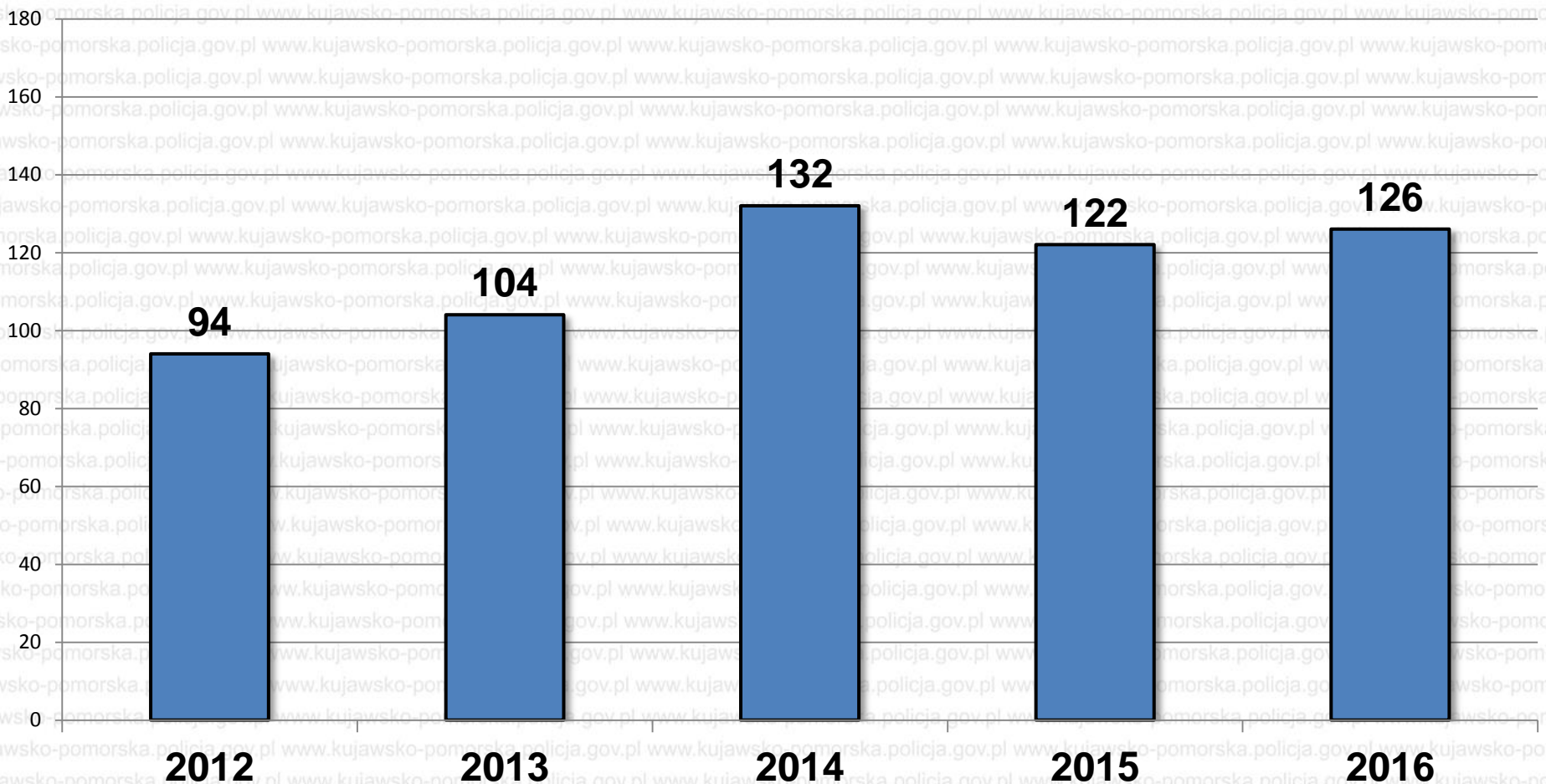
Zabójstwa w woj. kujawsko-pomorskim w latach 2012-2016 – wskaźnik wykrywalności (%)



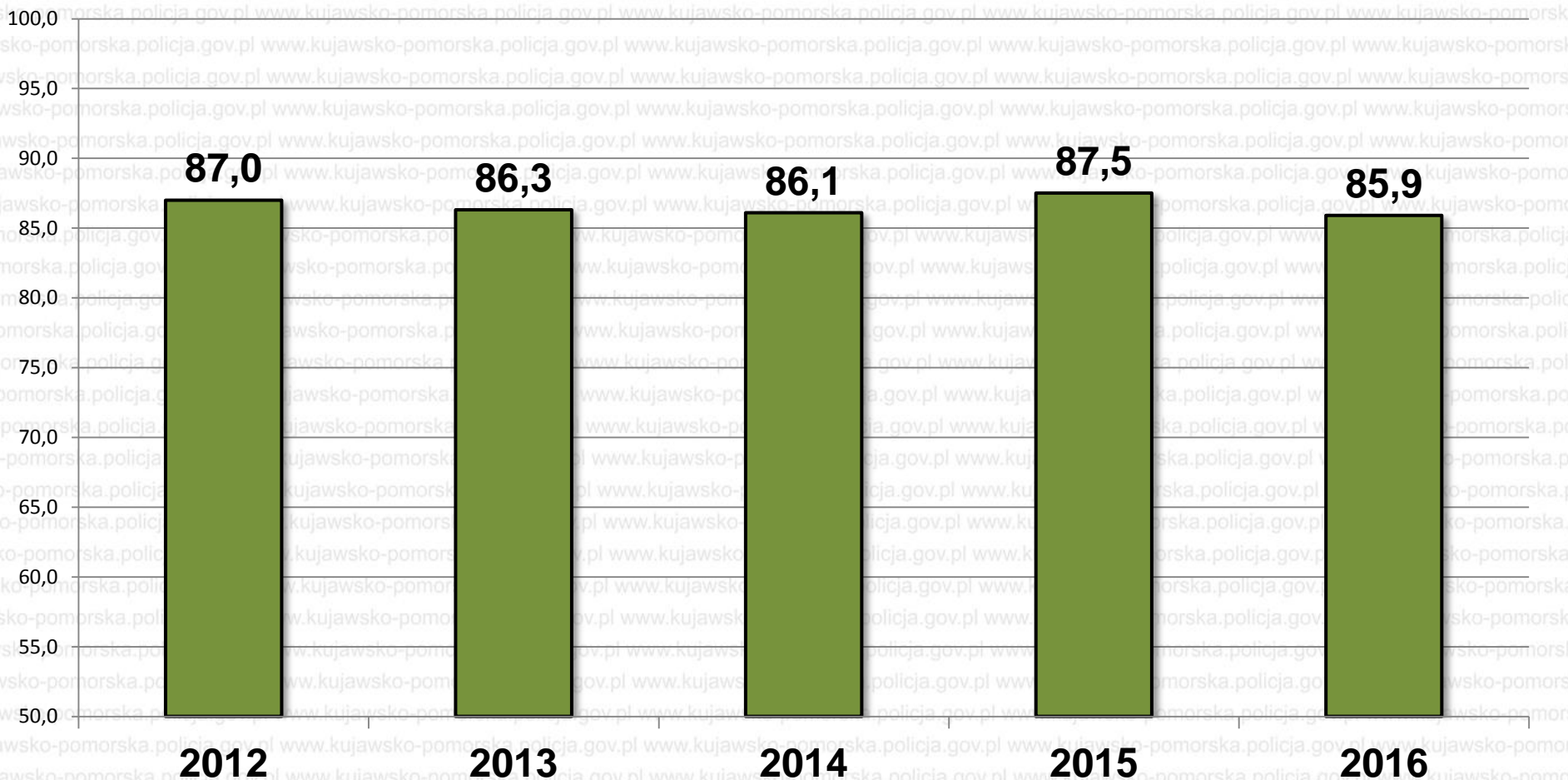
Zgwałcenia w woj. kujawsko-pomorskim w 2016 r.

JEDNOSTKA	Postępowania wszczęte		Przestępstwa stwierdzone		W tym czyny karalne nieletnich w przestępstwach stwierdzonych	% wykrycia		
	Liczba	WD	Liczba	WD		2015	2016	Różnica
Polska	2 426	100,66	1 460	118,41	74	79,08	81,35	2,27
woj. kujawsko-pomorskie	126	103,28	77	160,42	3	87,50	85,90	-1,60

Zgwałcenia w woj. kujawsko-pomorskim w latach 2012-2016 – ilość postępowań wszczętych



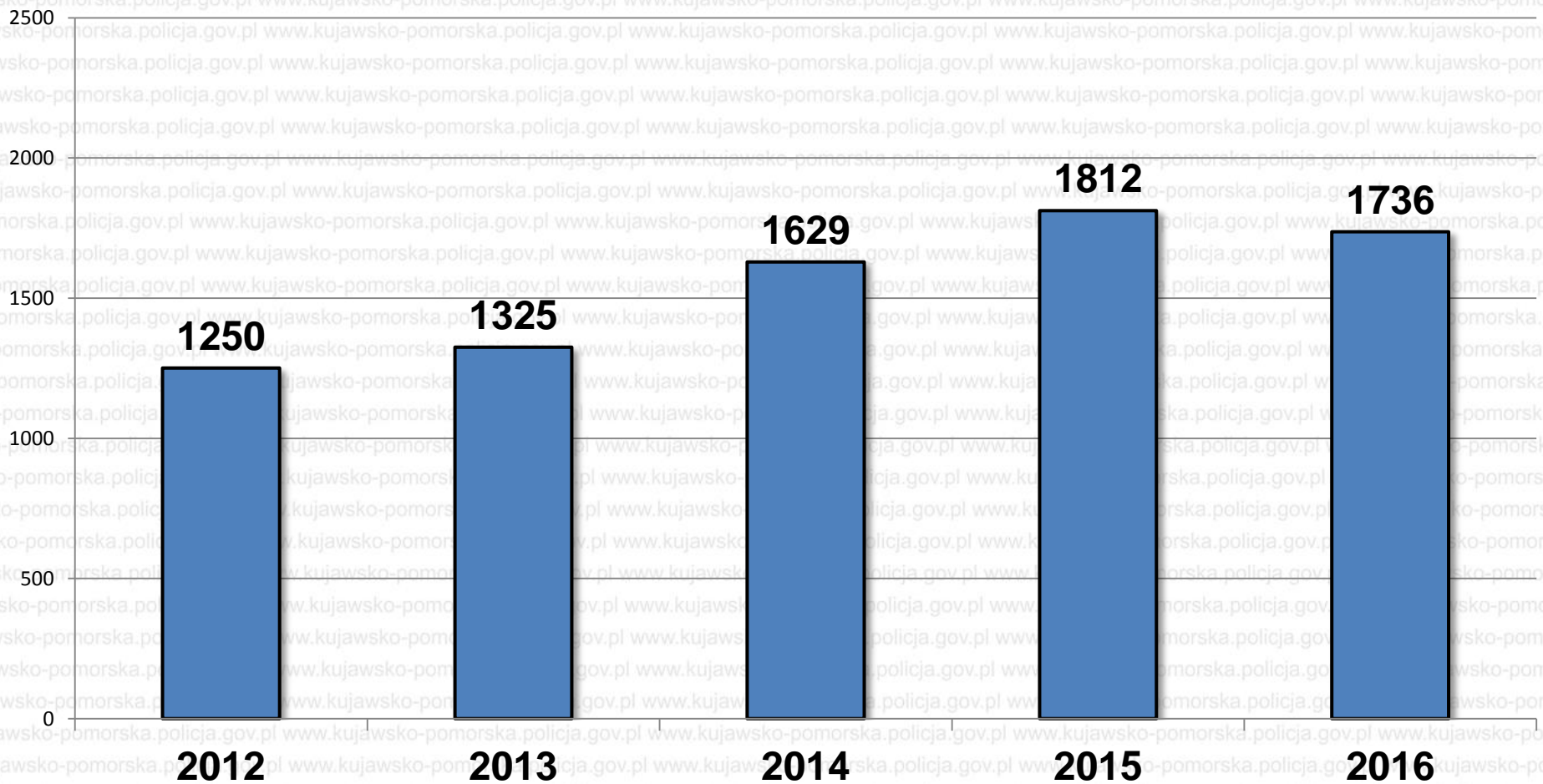
Zgwałcenia w woj. kujawsko-pomorskim w latach 2012-2016 – wskaźnik wykrywalności (%)



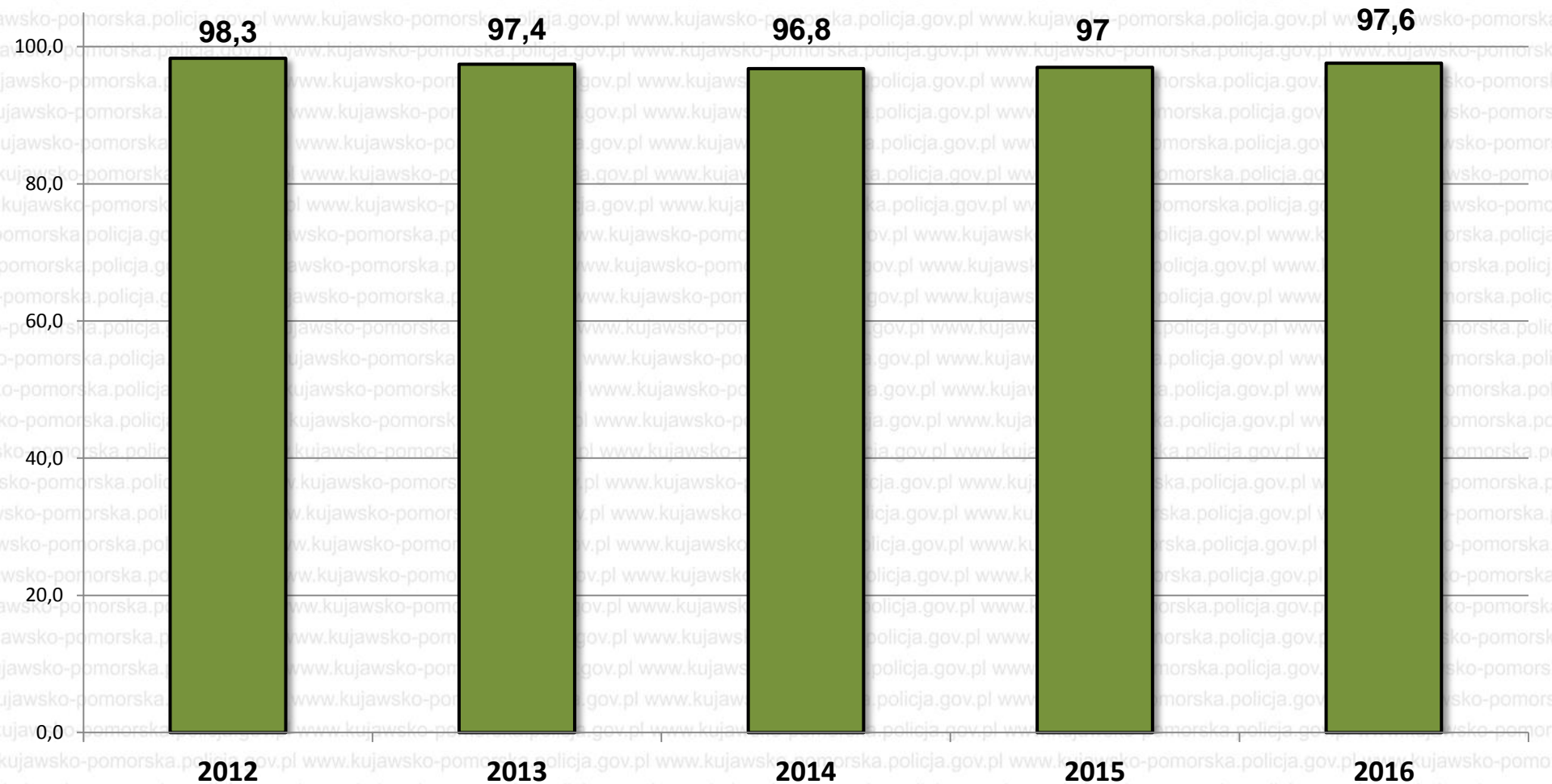
Przestępstwa narkotykowe w woj. kujawsko-pomorskim w 2016 r.

JEDNOSTKA	Postępowania wszczęte		Przestępstwa stwierdzone		W tym czyny karalne nieletnich w przestępstwach stwierdzonych	% wykrycia		
	Liczba	WD	Liczba	WD		2015	2016	Różnica
Polska	31 013	102,05	60 449	109,87	9 078	96,55	96,65	0,09
woj. kujawsko-pomorskie	1 736	95,81	3 423	107,88	704	97,01	97,60	0,60

Przestępstwa narkotykowe w woj. kujawsko-pomorskim w latach 2012-2016 – ilość postępowań wszczętych



Przestępstwa narkotykowe w woj. kujawsko-pomorskim w latach 2012-2016 – wskaźnik wykrywalności (%)



Narkotyki zabezpieczone w garnizonie kujawsko-pomorskim w okresie styczeń - grudzień 2015/2016



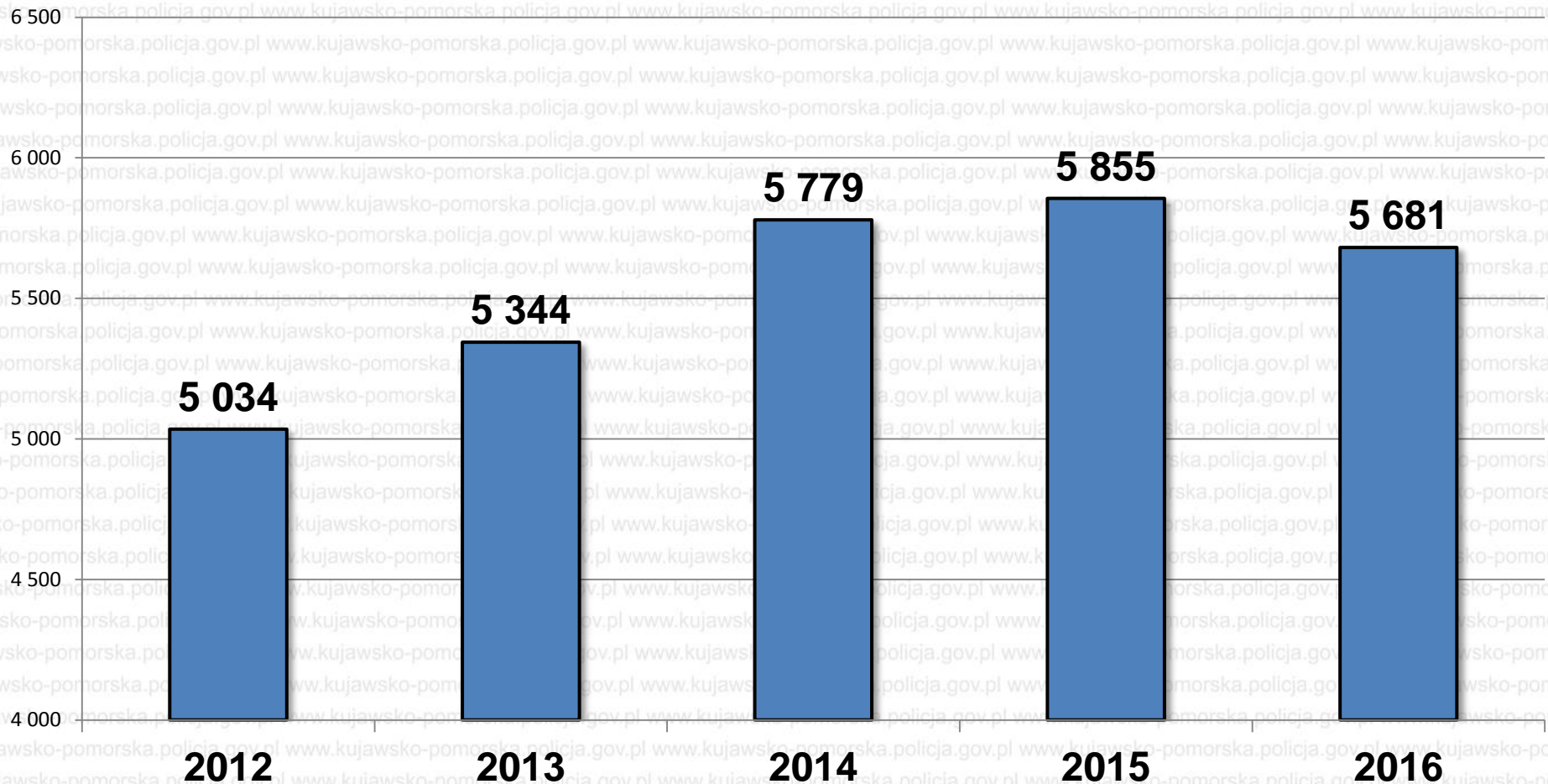
www.kujawsko-pomorska.policja.gov.pl

Nazwa narkotyku	Ilość	
	2015	2016
MARIHUANA [g]	38 909,2	64 610,8
AMFETAMINA [g]	31 202,9	48 561,8
MEFEDRON [g]		1 255,4
HASZYSZ [g]	310,6	168,3
KONOPIE INDYJSKIE (uprawy/sztuk/ilość jaką można wyprodukować w gramach)	66 / 1701 / 37422	79 / 3205 / 70510
ECSTASY [sztuk]	5 697	17 825
KOKAINA [g]	313,3	398,7
DOPALACZE [g]		9 043,1
HEROINA [g]		10,4
METAAMFETAMINA [g]	168,9	175,8
pMPPP [g]		110,2
LSD [sztuki]	124	11
%f-AKB-48		74,4
THJ-018		60,3
GRZYBKI [g]	98,2	
2C-B [g]	812,3	
ETYLOFENIDAD [g]	1 001,8	
SZAŁWIA WIESZCZA [g]	51,1	
Ogółem (w gramach, bez dopalaczy)	112 263,5	190 395,1

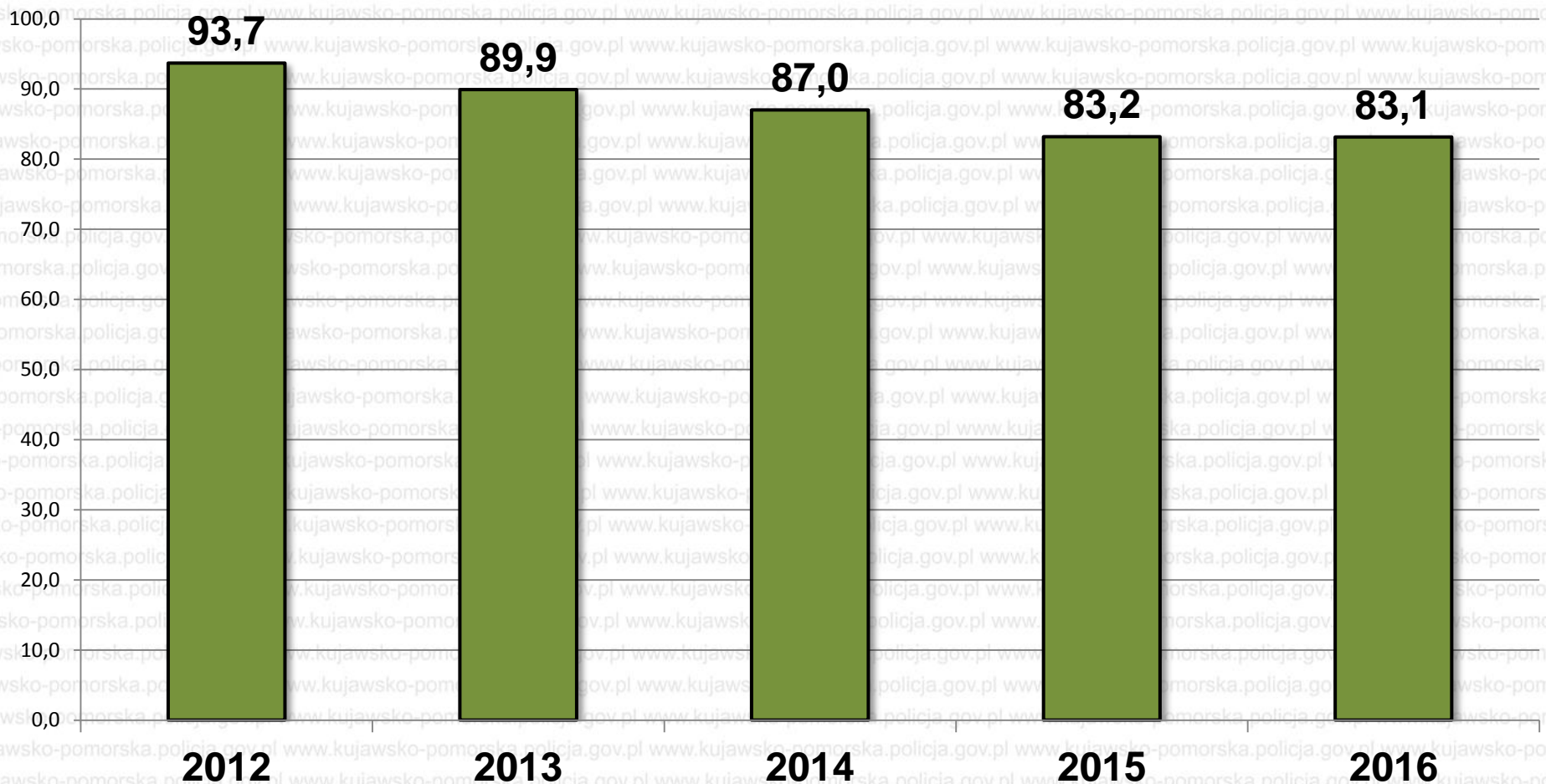
Przestępstwa o charakterze gospodarczym w woj. kujawsko-pomorskim w 2016 r.

JEDNOSTKA	Postępowania wszczęte		Przestępstwa stwierdzone		W tym czyny karalne nieletnich w przestępstwach stwierdzonych	% wykrycia		
	Liczba	WD	Liczba	WD		2015	2016	Różnica
Polska	101 550	98,68	151 390	89,32	312	84,00	82,12	-1,88
woj. kujawsko-pomorskie	5 681	97,03	7 049	92,93	23	83,16	83,13	-0,04

Przestępstwa o charakterze gospodarczym w woj. kujawsko-pomorskim w latach 2012-2016 – ilość postępowań wszczętych



Przestępstwa o charakterze gospodarczym w woj. kujawsko-pomorskim w latach 2012-2016 – wskaźnik wykrywalności (%)



Papierosy i tytoń zabezpieczone w garnizonie kujawsko-pomorskim w latach 2015 – 2016



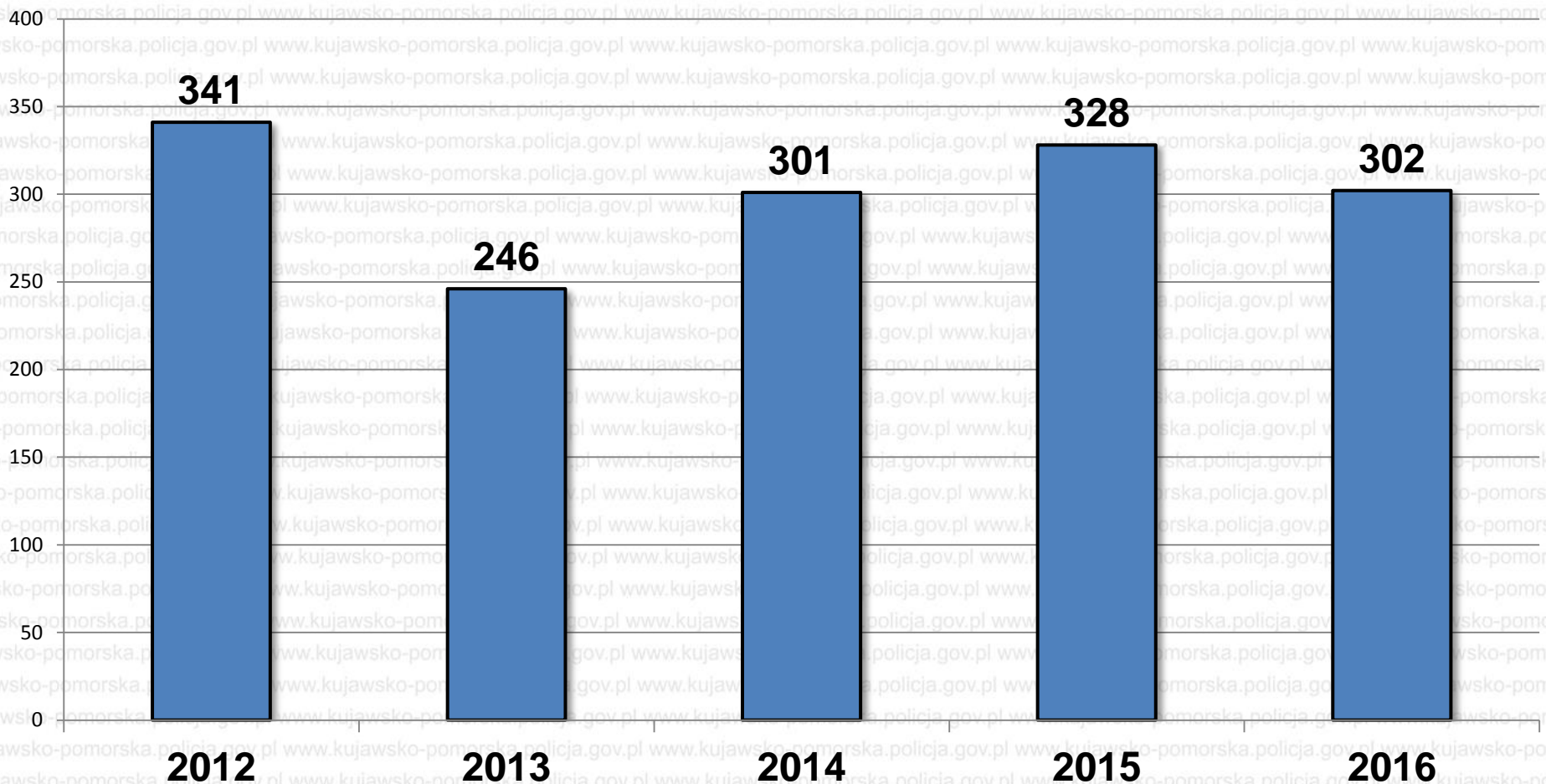
www.kujawsko-pomorska.policja.gov.pl

Jednostka	papierosy (szt.)		tytoń (kg)	
	2015	2016	2015	2016
woj. kujawsko - pomorskie	1 024 611	9 390 596	6 487,7	27 529,8
KMP Bydgoszcz	305 636	849 621	1 814,9	4 741,1
KMP Grudziądz	1 252	85 119	427,8	2 272,3
KMP Toruń	214 499	3 040 321	248,1	214,3
KMP Włocławek	68 585	505 540	110,6	400,4
KPP Aleksandrów Kuj.	6 597	2 729 780	0,8	459,8
KPP Brodnica	6 317	3 820	130	6,2
KPP Chełmno	93	480	67,8	214
KPP Golub-Dobrzyń	164 462	50 900	450,2	250,3
KPP Inowrocław	53 900	929 280	1 463,4	7 247,6
KPP Lipno	20 480	15 140	30	1 582,6
KPP Mogilno	160	496 000	0	2,3
KPP Nakło nad Notecią	16 100	3 300	20,9	65,5
KPP Radziejów	50 989	16 999	52,4	17,5
KPP Rypin	289	123 690	3,7	30,8
KPP Sępólno Krajeńskie	5 459	143 800	3,1	7
KPP Świecie	0	17 902	88,1	42,8
KPP Tuchola	20 000	137 382	98,8	79,4
KPP Wąbrzeźno	9 173	7 558	221,7	68,1
KPP Żnin	80 620	2 100	1 142,4	72,3
KWP Bydgoszcz	-	231 864	113	9 755,5

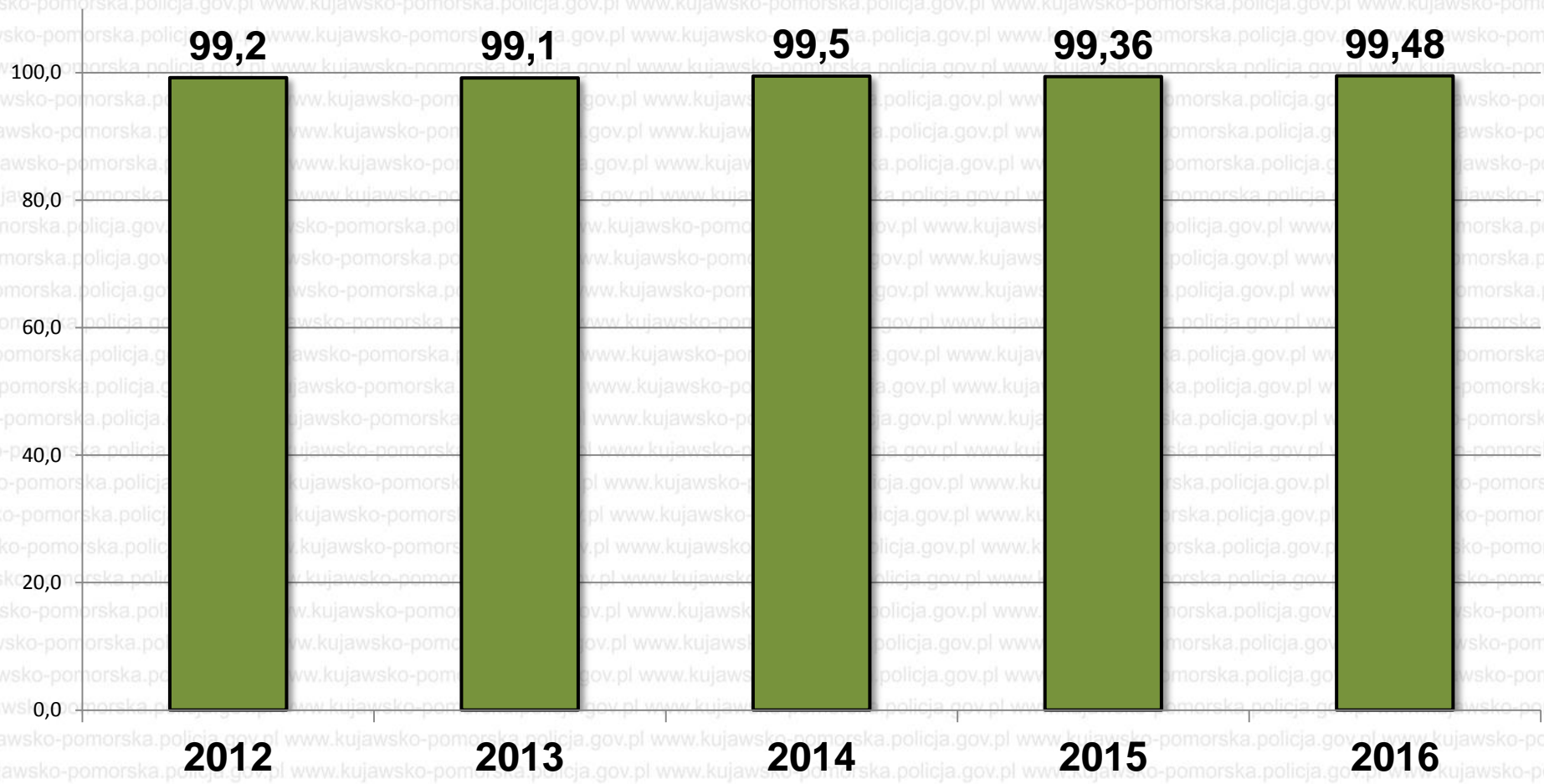
Przestępstwa o korupcyjne w woj. kujawsko-pomorskim w 2016 r.

JEDNOSTKA	Postępowania wszczęte		Przestępstwa stwierdzone		W tym czyny karalne nieletnich w przestępstwach stwierdzonych	% wykrycia		
	Liczba	WD	Liczba	WD		2015	2016	Różnica
Polska	4 209	105,49	21 369	129,77	3	99,45	99,58	0,13
woj. kujawsko-pomorskie	302	92,07	191	122,44	0	99,36	99,48	0,12

Przestępstwa korupcyjne w woj. kujawsko-pomorskim w latach 2012-2016 – ilość postępowań wszczętych



Przestępstwa korupcyjne w woj. kujawsko-pomorskim w latach 2012-2016 – wskaźnik wykrywalności (%)



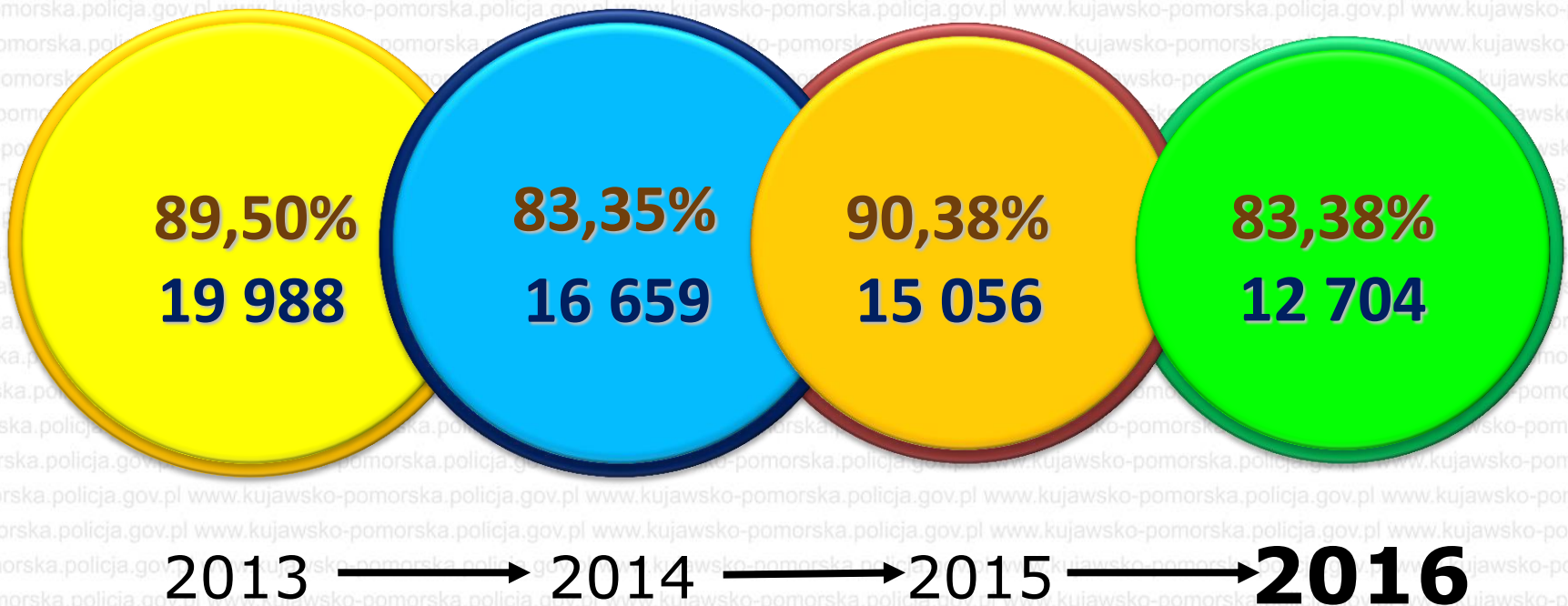
POLICJA

www.kujawsko-pomorska.policja.gov.pl

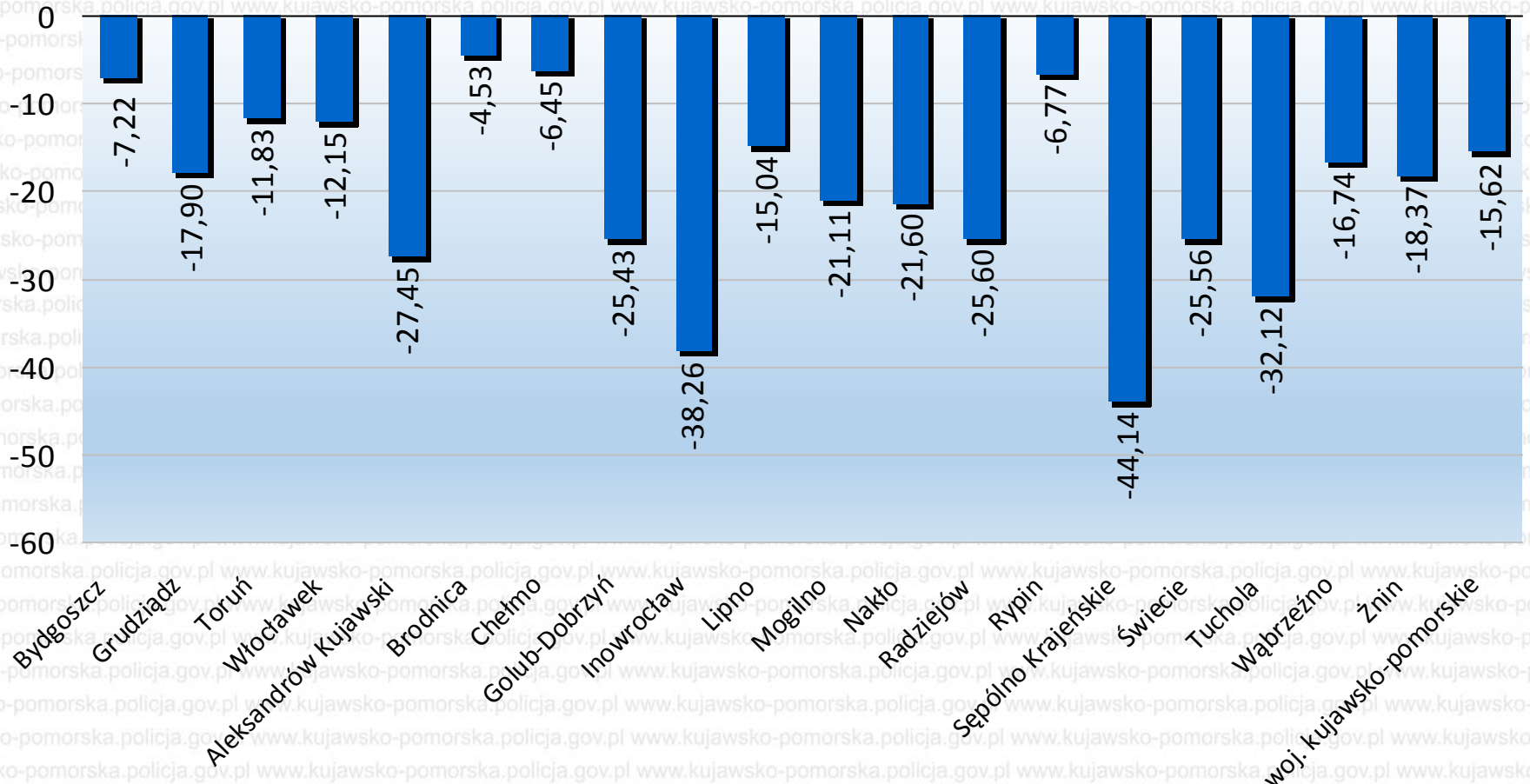
REALIZACJA ZADAŃ PRZEZ SŁUŻBĘ PREWENCYJNĄ W ROKU 2016



Dynamika zdarzeń w 7 kategoriach



Procentowy spadek ilości wszczęć postępowań przygotowawczych (przestępstwa 17x7) w latach 2015 - 2016



Porównanie roku 2016 do 2015 – nastąpił spadek ilości wszczęć o 2.352, tj. 6,4 dziennie

Przestępstwa na 10 tysięcy mieszkańców



- **radziejowski** - 22,40
- **wąbrzeski** - 26,61
- **chełmiński** - 27,57
- **tucholski** - 27,75
- **rypiński** - 27,76
- **golubsko-dobrzyński** - 28,41
- **sępoleński** - 29,79
- **żniński** - 32,65
- **mogileński** - 33,79
- **brodnicki** - 35,04
- **świecki** - 39,90
- **lipnowski** - 47,98
- **nakielski** - 48,43
- **inowrocławski** - 49,58
- **aleksandrowski** - 59,65
- **grudziądzki** - 66,35
- **bydgoski** - 75,76
- **toruński** - 82,40
- **włocławski** - 98,37
- **województwo** - 60,90

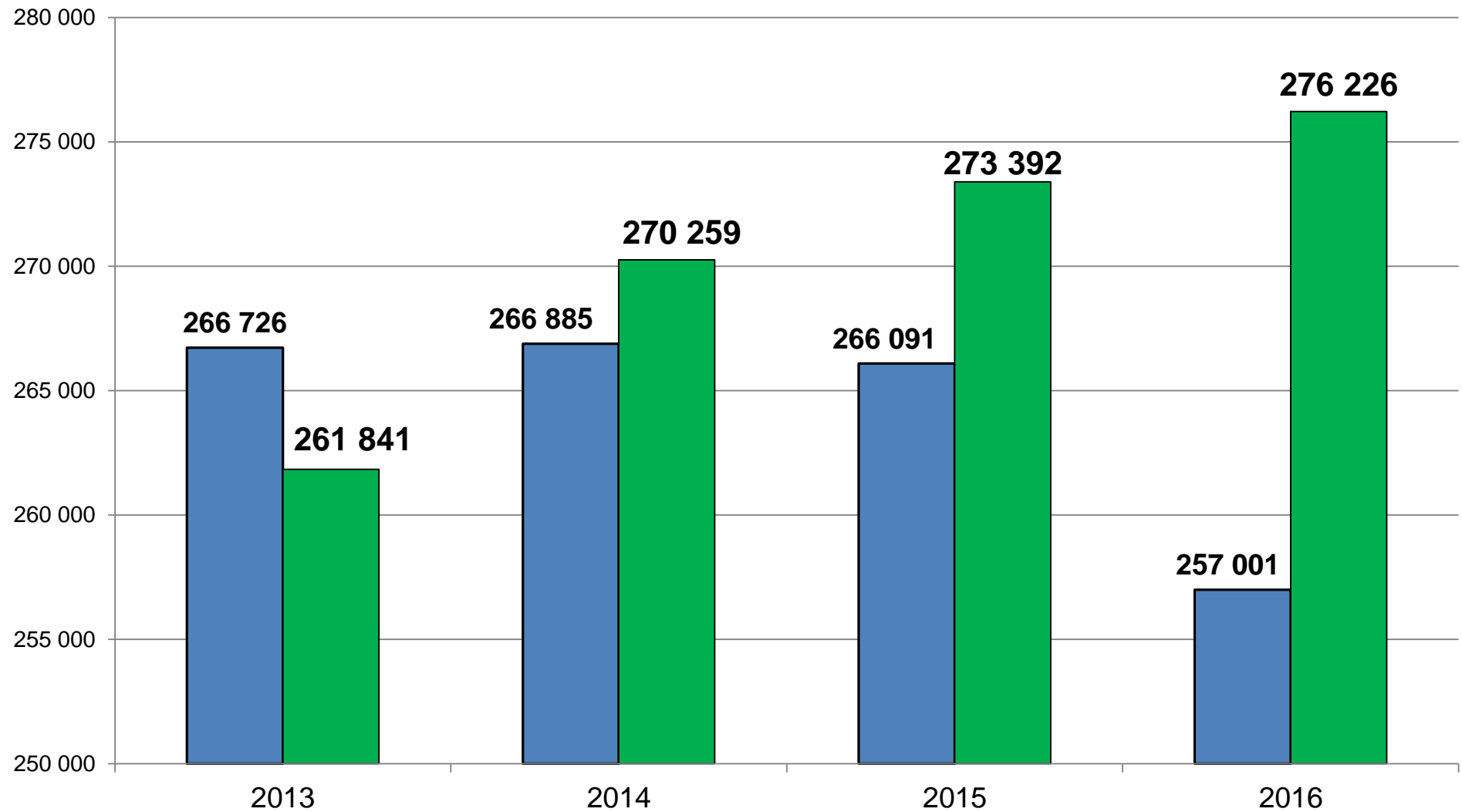
Liczba przestępstw w 7 kategoriach wiodących na 10 tys. mieszkańców

MIERNIK NR 6

POLICJA

www.kujawsko-pomorska.policja.gov.pl

■ Założona do realizacji liczba służb ■ Zrealizowana liczba służb

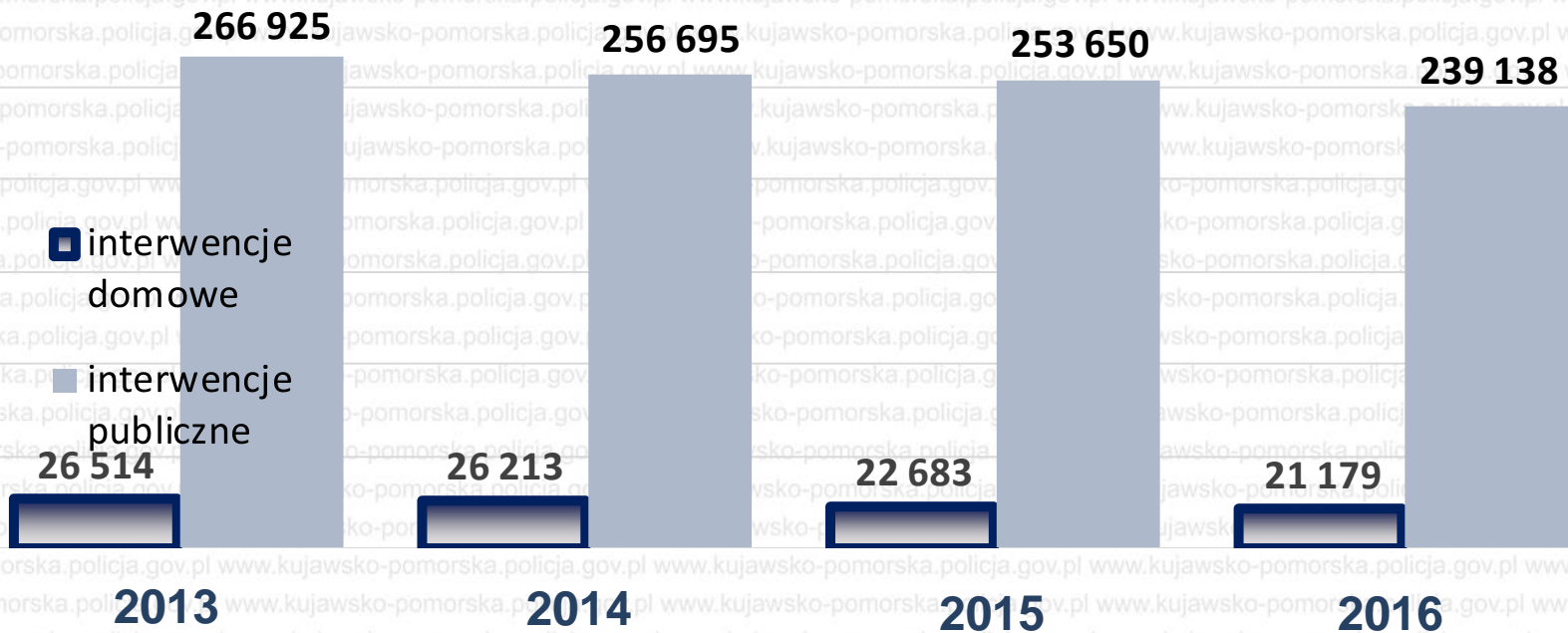


ZMIANY STANU ZATRUDNIENIA PODSTAWOWYCH KOMÓREK PREWENCYJNYCH

	Stan zatrudnienia 1.01.2016	Stan zatrudnienia 1.01.2017
Komórki patrolowo-interwencyjne, dzielnicowi i komórki wywiadowcze	1411	1509
KWP	4832	4924
Udział procentowy podstawowych komórek prewencyjnych	29,2	30,6

PROCENTOWO :
WZROST LICZBY ZATRUDNIONYCH W PODSTAWOWYCH KOMÓRKACH PREWENCJI
(wg danych WKiSZ KWP)

Interwencje





POLICJA

www.kujawsko-pomorska.policja.gov.pl

KRAJOWA MAPA ZAGROŻEŃ BEZPIECZEŃSTWA

**Konsultacje (ogółem):
646 spotkań (14799 osób)**

**Wojewódzkie:
1 (68 osób)**

**Powiatowe:
40 (924 osoby)**

**Lokalne:
605 (13807 osób)**

KRAJOWA MAPA ZAGROŻEŃ BEZPIECZEŃSTWA

9147 zagrożeń

1930 potwierdzonych 21,10 %

6880 niepotwierdzonych 75,22 %

KRAJOWA MAPA ZAGROŻEŃ BEZPIECZEŃSTWA

2348

Spożywanie alkoholu

1928

Nieprawidłowe parkowanie

1836

Przekraczanie dozwolonej prędkości

531

Używanie środków odurzających

319

Zła organizacja ruchu drogowego

300

Miejsce grupowania się małoletnich

291

Niewłaściwa infrastruktura drogowa

DZIELNICOWY BLIŻEJ NAS

W dniu 18 listopada 2016 roku w Komendzie Wojewódzkiej Policji w Bydgoszczy zorganizowana została konferencja pt. „*Dzielnicowy bliżej nas*”

W konferencji udział wzięli: Wojewoda Kujawsko-Pomorski, Zastępca Dyrektora Zarządzania Kryzysowego UM w Bydgoszczy, Starostowie Powiatów Ziemięskich i Prezydenci Miast na prawach powiatu woj. kujawsko-pomorskiego. Uczestnikami konferencji byli również Komendanci Miejscy i Powiatowi Policji woj. kujawsko-pomorskiego, kierownicy dzielnicowych i dzielnicowi.

Program konferencji:

1. Ogólna charakterystyka dzielnicowych woj. kujawsko-pomorskiego.
2. Wprowadzone oraz planowane zmiany w zakresie funkcjonowania służb dzielnicowych oraz rozliczania z efektów służby.
3. Realizowane przedsięwzięcia jednostek Policji woj. kujawsko-pomorskiego w zakresie promowania roli dzielnicowego w lokalnych społecznościach.
4. Aplikacja *Moja Komenda*.
5. Krajowa Mapa Zagrożeń Bezpieczeństwa.
6. Procedura Niebieska Karta – rola dzielnicowego oraz współpraca z podmiotami pozapolicyjnymi.
7. Programy profilaktyczne oraz zadania realizowane przez dzielnicowych w zakresie przeciwdziałania demoralizacji i przestępczości nieletnich.





POLICJA

www.kujawsko-pomorska.policja.gov.pl

CZAS SŁUŻBY W OBCHODZIE

Lepsza identyfikacja i skuteczniejsze rozwiązywanie problemów społeczności lokalnej

Zwiększenie rzeczywistego czasu służby dzielnicowych w obchodzie

Założenie na rok 2016 – **65,0 %** czasu służby w obchodzie

W okresie styczeń-grudzień 2016 r. dzielnicowi garnizonu kujawsko-pomorskiego średnio przebywali 70,3 % czasu służby w obchodzie

POSTERUNKI POLICJI W WOJEWÓDZTWIE KUJAWSKO-POMORSKIM

Zmiany ilościowe

2011-2015

Zlikwidowano 33 posterunki, utworzono 16 punktów przyjęć interesantów.

2016

Odtworzono 5 posterunków (PP Bukowiec, PP Dragacz, PP Chodecz, PP Lubień Kujawski, PP Lubraniec).

2017-2020

Planuje się odtworzenie kolejnych 6 posterunków (w tym 2 w 2017 roku).

Bezpieczeństwo na wodach i terenach przywodnych



Siły i środki kierowane do zapewnienia bezpieczeństwa na wodach i terenach przywodnych

Komórki etatowe

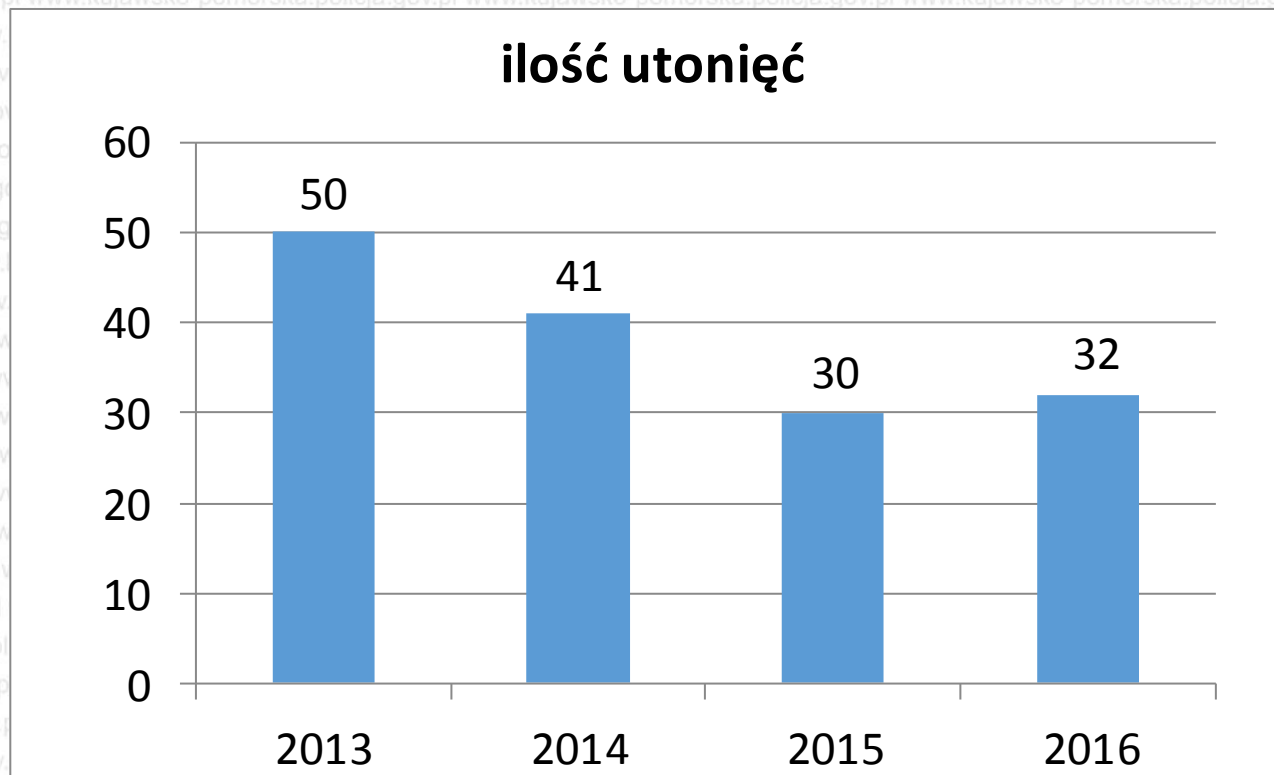
KMP Bydgoszcz	Zespół Prewencji na Wodach i Terenach Przywodnych (7 etatów, 4 łodzie, 3 pojazdy, 2 quady)
KMP w Toruniu	Zespół Prewencji na Wodach i Terenach Przywodnych (6 etatów, 4 łodzie, 3 pojazdy)
KMP we Włocławku	Ogniwo Prewencji na Wodach i Terenach Przywodnych (6 etatów, 3 łodzie, 2 pojazdy)

Komórki sezonowe

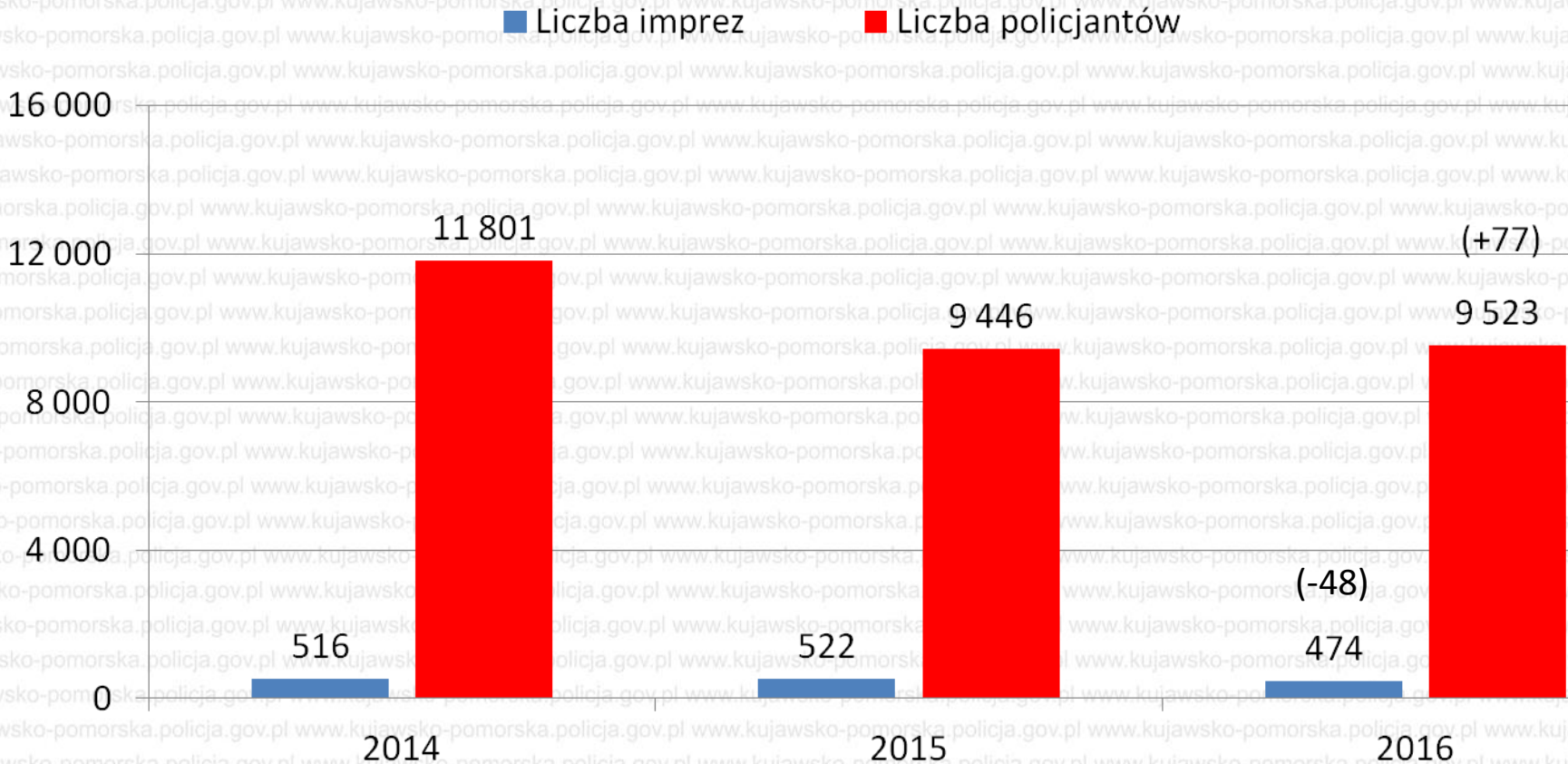
KMP Bydgoszcz	Zalew Koronowski – Pieczyńska (3 policjantów prewencji)
KMP Grudziądz	Jeziro Rudnickie – Miejski Ośrodek Sportu i Wypoczynku (3 policjantów prewencji)
KPP Radziejów	Jeziro Gopło i Jeziro Głuszyńskie (3 policjantów prewencji)
KPP Wąbrzeźno	Jeziro Wieczno – Przydwórz (punkt przyjęć interesantów – dzielnicowi)

Razem: 28 policjantów

Utonięcia w latach 2013 – 2016 (ogółem)

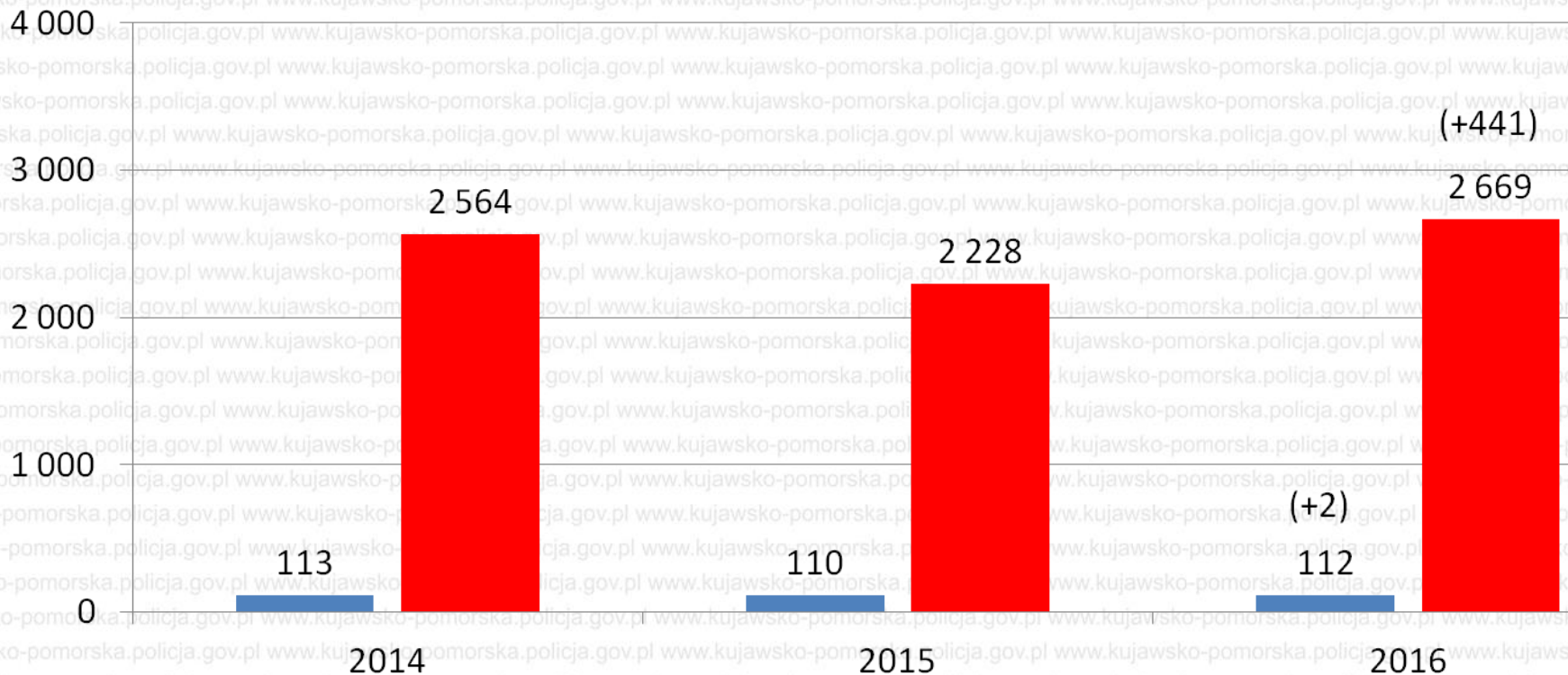


Liczba zabezpieczonych imprez masowych i policjantów zaangażowanych do ich zabezpieczenia.



Liczba wykonanych patroli zabezpieczających przejazd kibiców i policjantów zaangażowanych do ich zabezpieczenia.

■ Liczba patroli ■ Liczba policjantów





POLICJA

Działania priorytetowe 2016 – wykorzystanie policjantów KWP w Bydgoszczy.

Siły zadysponowane podczas Szczytu NATO.

Do realizacji zadań na rzecz Szczytu Organizacji Traktatu Północnoatlantyckiego zaangażowano łącznie **168 funkcjonariuszy** (OPP, RD, SAT, pionu kryminalnego).

Siły zadysponowane podczas Mistrzostw Świata Juniorów w LA.

W okresie 19-24 lipca w Bydgoszczy odbywały się Mistrzostwa Świata Juniorów w LA. W imprezie udział wzięło ok. **1000 uczestników** mistrzostw oraz ok. **6000 widzów**. Do zabezpieczenia skierowanych zostało **150 policjantów**.





Działania priorytetowe 2016 – wykorzystanie policjantów KWP w Bydgoszcy.

Siły zaangażowane podczas Świątowych Dni Młodości.

Łącznie do działań w dniach 24 lipca - 01 sierpnia na terenie Katowic i Krakowa skierowano **371 policjantów** (OPP, RD, SAT, pionu kryminalnego).

Na terenie województwa przebywało łącznie **2209 pielgrzymów** z 12 krajów.

Podczas uroczystości związanych z ŚDM na terenie województwa kujawsko-pomorskiego zabezpieczano łącznie **15 większych imprez** w których wzięło udział ok. **10000 osób**. Zaangażowanych zostało **1399 policjantów**.



Profilaktyka w woj. kujawsko-pomorskim

V EDYCJA

92 uczestników
warsztatów

28
filmów
profilaktycznych

33.920
wyświetleń
na portalu youtube
(20.01.2017r.)

524
uczestników
gali finałowej



**sztuka
wyboru**

KAMERA! AKCJA! REAKCJA!
...czyli bezpieczne wakacje!


*„ W tym programie Policja nie przychodzi
po młodych ludzi tylko do młodych ludzi”*

** Wychowanek MOAS w Szubinie*

Kujawsko-pomorski program profilaktyczny


SZTUKA WYBORU !

- warsztaty filmowe
- spotkania z uznanymi ludźmi z branży filmowej i graficznej
- zajęcia profilaktyczne w szkołach gimnazjalnych i ponadgimnazjalnych na terenie garnizonu kujawsko-pomorskiego
- gala finałowa podczas CAMERIMAGE



„STOP DOPALACZOM”

W ramach szeroko zakrojonych działań profilaktycznych z Gazetą Pomorską i Wojewódzką Stacją Sanitarno-Epidemiologiczną w Bydgoszczy przy współpracy z Polskim Towarzystwem Zapobiegania Narkomanii Oddział w Bydgoszczy w 2016 roku policjanci z Wydziału Prewencji KWP w Bydgoszczy podjęli współpracę polegającą na organizacji konferencji dla młodzieży pn. „STOP DOPALACZOM” na terenie woj. kujawsko-pomorskiego. W 2016 roku działaniami objęte zostały następujące powiaty: **golubsko-dobrzyński, mogileński, aleksandrowski, brodnicki, włocławski, lipnowski**. Podczas tych spotkań prezentowane są działania profilaktyczne Policji skierowane do młodzieży jako alternatywne formy spędzania wolnego czasu oraz programy dotyczące pomocy osobom sięgającym po środki psychoaktywne.




„STOP DOPALACZOM”



www.kujawsko-pomorska.policja.gov.pl

Młodzież podczas konferencji otrzymuje komiks pt. „Mocarz”, z którym związany jest konkurs na ciąg dalszy historii głównego bohatera w nim opisanego. Nagrodą jest publikacja zwycięskiej pracy w Gazecie Pomorskiej.



DOPALACZ GDZIE SZUKAĆ POMOCY? NAJWAŻNIEJSZE NUMERY TELEFONÓW

MASZ WĄTPLIWOŚCI, CZY TWOJE DZIECKO ŻYWIĄ DOPALACZ?
Chcesz dowiedzieć się więcej na temat możliwości leczenia? Wiesz wszystko o negatywnych skutkach tych niebezpiecznych substancji? Masz informacje o miejscach, w których handluje się zakazanymi środkami? Jesteś uzależniony? Ministerstwo Spraw Wewnętrznych przygotowało listę numerów telefonów, pod którymi można szukać pomocy.



Gmina Wielgie
• Gminna Komisja Rozwiązywania Problemów Alkoholowych,
tel. kont. 54 289 71 11 wew. 108



Gmina Kikół
• Punkt Konsultacji przy GKRPA w Kikole,
Pełnomocnik ds. rozwiązywania problemów alkoholowych,
tel. kont. 537 755 442,
Psycholog, specjalista psychoterapii uzależnień,
tel. kont. 885 466 405



Gmina Lipno
• koordynator ds. uzależnień,
tel. kont. 54 288 62 12



Gmina Tuchowo
• Gminna Komisja
Rozwiązywania Problemów Alkoholowych w Tuchowie,
tel. kont. 54 287 62 60 wew. 22,
mail: gops.tuchowo@wp.pl



Miasto Lipno
• koordynator ds. uzależnień, tel. kont. 54 288 42 54



Urząd Miasta i Gminy Dobrzyń nad Wisłą
• Miejsko-Gminna Komisja Rozwiązywania
Problemów Alkoholowych,
87-610 Dobrzyń nad Wisłą, ul. Szkolna,
tel. kont. 54 253 05 06



800 060 800

BEZPŁATNA, CAŁODOBOWA INFOLINIA GŁÓWNEGO INSPEKTORA SAHITARNEGO

Pod tym numerem telefonu można uzyskać informacje o negatywnych skutkach zatymania dopalaczami oraz o możliwościach leczenia. Infolinia jest także przeznaczona dla rodziców, którzy mają wątpliwości, czy ich dzieci nie używają dopalaczy. Na tej infolinii można przekazywać także informacje, które ułatwią służbom dotarcie do osób handlujących nielegalnymi substancjami.

116 111

TELEFON ZAUFANIA DLA DZIECI I MŁODZIEŻY

Telefon ten służy młodzieży i dzieciom potrzebującym wsparcia, opieki i ochrony. Zapewnia telefonującym możliwość porozmawiania o sprawach dla nich ważnych i trudnych. Telefon prowadzi Fundacja Dobrej Wiczy. Linia jest dostępna codziennie w godzinach od 12.00 do 20.00, pomoc online dostępna na www.116111.pl/napisz.

800 12 12 12

DZIECIĘCY TELEFON ZAUFANIA RZECZYNIKA PRAW DZIECKA

Numer telefonu przeznaczony jest zarówno dla dzieci, jak i dorosłych, którzy chcą zgłosić problem, jest czynny od poniedziałku do piątku w godzinach od 8.15 do 20.00. Po godzinie 20.00 oraz w dni wolne od pracy każdy może przedstawić problem i zostawić numer kontaktowy. Pracownicy telefonu zadzwonią do Ciebie następnego dnia.

800 100 100

TELEFON DLA RODZICÓW I NAUCZYCIELI W SPRAWACH BEZPIECZEŃSTWA DZIECI

To bezpłatna i anonimowa pomoc telefoniczna i online dla rodziców i nauczycieli, którzy potrzebują wsparcia i informacji w zakresie pomocy dzieciom przetrzymującym kłopoty i trudności wynikające z ryzykownych zachowań. Telefon prowadzi Fundacja Dobrej Wiczy. Linia jest dostępna od poniedziałku do piątku w godzinach od 12.00 do 18.00, pomoc online dostępna pod adresem: pomoc@800100100.pl.

Hasła akcji
STOP DOPALACZOM!



Partnerzy



Numer alarmowy 112

Policjanci z KPP w Tucholi wraz z pracownikami Centrum Powiadamiania Ratunkowego w ramach „**Programu ograniczania przestępczości i aspołecznych zachowań - Razem bezpieczniej im. Władysława Stasiaka na lata 2016-2018**” od sierpnia 2016 roku prowadzili spotkania z dziećmi i młodzieżą z terenu powiatu tucholskiego. Tematyka dotyczyła zagrożeń w sieci i prawidłowego korzystania z numeru alarmowego 112.



Numer alarmowy 112

Przedsięwzięcie pod nazwą „Powiat Tucholski zagrożenia w sieci widzi, na nie reaguje, przeciwdziała i społeczeństwo edukuje” powstało z inicjatywy tucholskiego PCPR oraz Starostwa Powiatowego, natomiast Komenda Powiatowa Policji w Tucholi aktywnie uczestniczyła w prowadzonej działalności profilaktycznej. Przez blisko dwa miesiące, funkcjonariusze Policji oraz pracownicy Centrum Powiadamiania Ratunkowego z Bydgoszczy przeprowadzili spotkania z dziećmi i młodzieżą z 28 szkół, w których udział wzięło ok. 6000 uczniów.



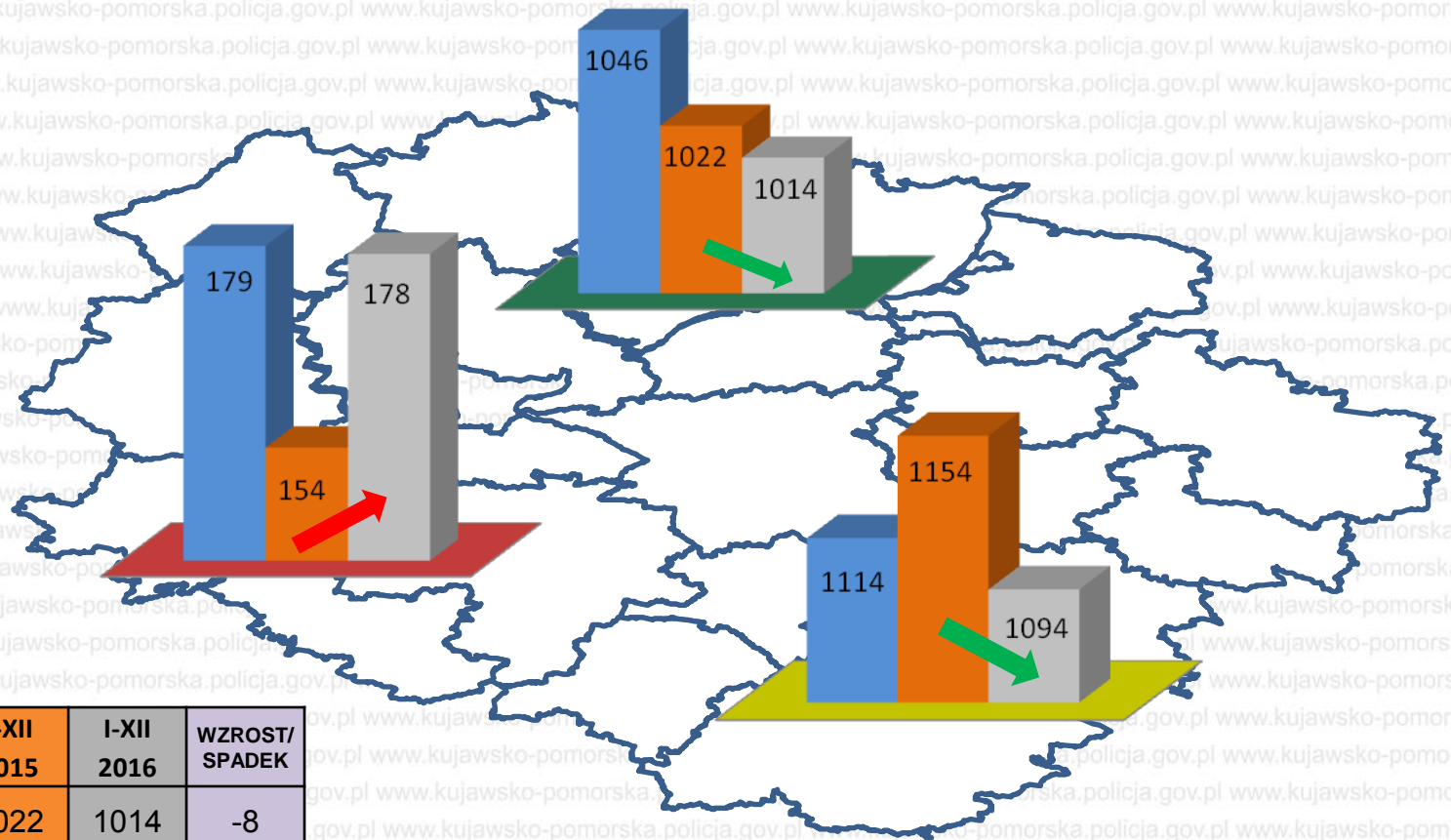


www.kujawsko-pomorska.policja.gov.pl

Czas reakcji na zdarzenie.

Jednostka	2016								
	PILNE			ZWYKŁE			% ilość interwencji pilnych	WSPÓLNE	
	Ilość interwencji	Średni czas reakcji		Ilość interwencji	Średni czas reakcji			Ilość interwencji	Średni czas reakcji
		wymagany	osiągnięty		wymagany	osiągnięty			
KPP Aleksandrów Kujawski	877	00:08:15	00:07:10	6363	00:09:05	00:09:25	12,11%	7240	00:09:08
KPP Brodnica	731	00:06:13	00:06:46	7524	00:09:11	00:09:16	8,86%	8255	00:09:03
KMP Bydgoszcz	5996	00:11:46	00:11:07	50680	00:13:20	00:15:03	10,58%	56676	00:14:38
KPP Chełmno	496	00:07:30	00:07:44	4435	00:08:28	00:08:24	10,06%	4931	00:08:20
KPP Golub-Dobrzyń	264	00:06:24	00:06:12	3744	00:06:42	00:06:47	6,59%	4008	00:06:45
KMP Grudziądz	1096	00:10:42	00:09:58	17487	00:11:56	00:13:21	5,90%	18583	00:13:10
KPP Inowrocław	1205	00:05:57	00:07:08	19803	00:07:57	00:09:11	5,74%	21008	00:09:04
KPP Lipno	683	00:07:49	00:08:24	5249	00:08:55	00:09:36	11,51%	5932	00:09:28
KPP Mogilno	282	00:09:43	00:08:13	4022	00:09:14	00:09:39	6,55%	4304	00:09:33
KPP Nakło	772	00:08:19	00:07:39	9447	00:09:30	00:10:49	7,55%	10219	00:10:34
KPP Radziejów	256	00:06:03	00:05:49	2917	00:09:07	00:08:49	8,07%	3173	00:08:34
KPP Rypin	453	00:06:07	00:06:50	3994	00:06:59	00:08:04	10,19%	4447	00:07:57
KPP Sępólno Krajeńskie	387	00:07:50	00:07:48	2689	00:07:43	00:08:45	12,58%	3076	00:08:38
KPP Świecie	1142	00:06:45	00:09:28	9953	00:08:45	00:09:32	10,29%	11095	00:09:32
KMP Toruń	2549	00:10:43	00:10:44	35165	00:11:51	00:13:13	6,76%	37714	00:13:03
KPP Tuchola	309	00:08:20	00:09:01	3000	00:08:33	00:09:34	9,34%	3309	00:09:31
KPP Wąbrzeźno	225	00:07:35	00:06:35	3348	00:06:48	00:07:10	6,30%	3573	00:07:08
KMP Włocławek	1694	00:11:10	00:10:07	22356	00:12:24	00:13:46	7,04%	24050	00:13:31
KPP Żnin	544	00:09:23	00:08:35	6429	00:08:51	00:09:50	7,80%	6973	00:09:44
WOJEWÓDZTWO	19961	00:10:36	00:09:27	218605	00:11:43	00:12:01	8,37%	238566	00:11:48

WYPADKI DROGOWE, OFIARY ŚMIERTELNE I RANNI STYCZEŃ - GRUDZIEŃ 2016 r.



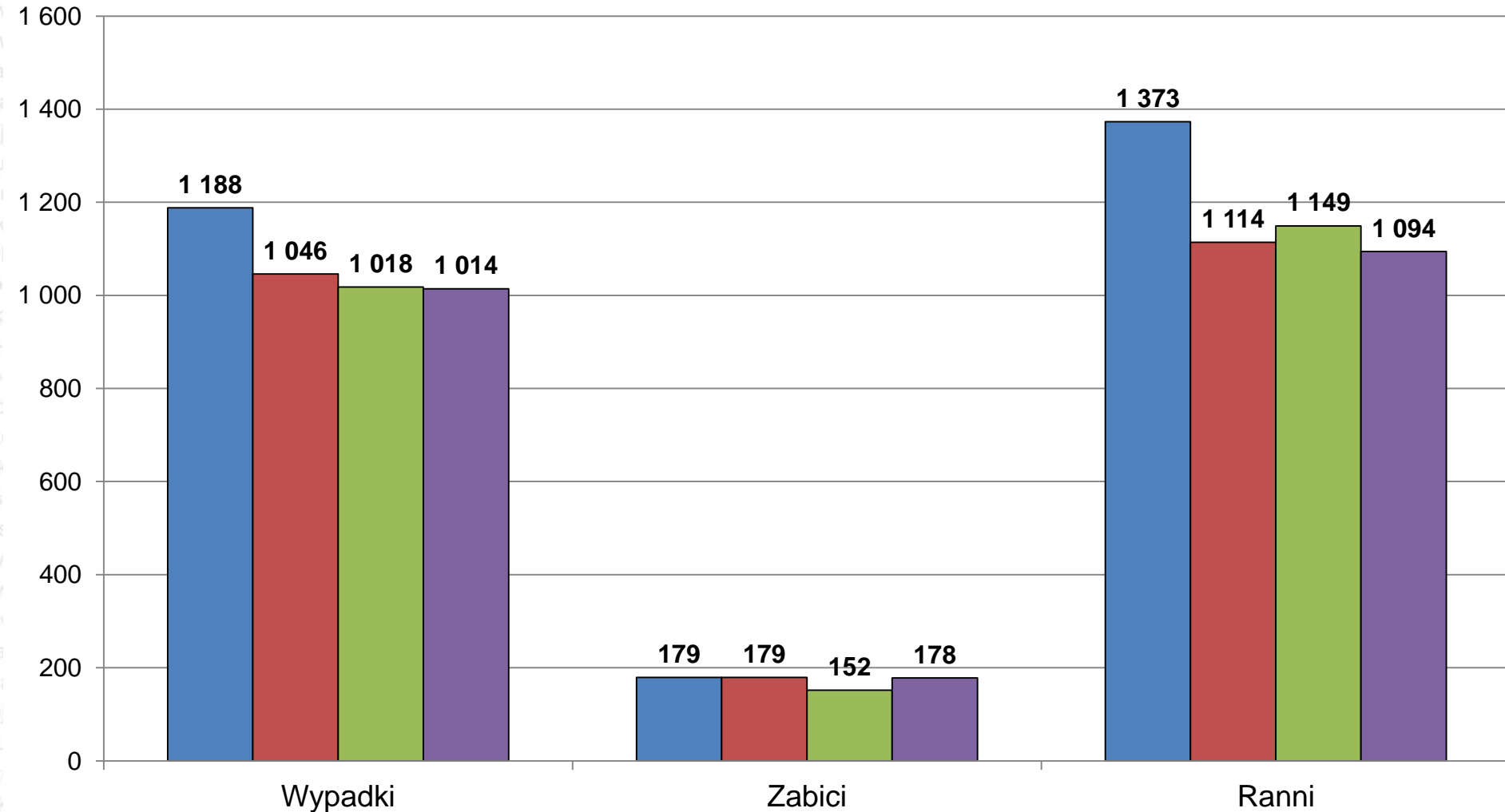
	I-XII 2014	I-XII 2015	I-XII 2016	WZROST/ SPADEK
Wypadki	1046	1022	1014	-8
Zabici	179	154	178	24
Ranni	1114	1154	1094	-60

WYPADKI, ZABICI, RANNI W LATACH 2013-2016 W WOJ. KUJAWSKO-POMORSKIM

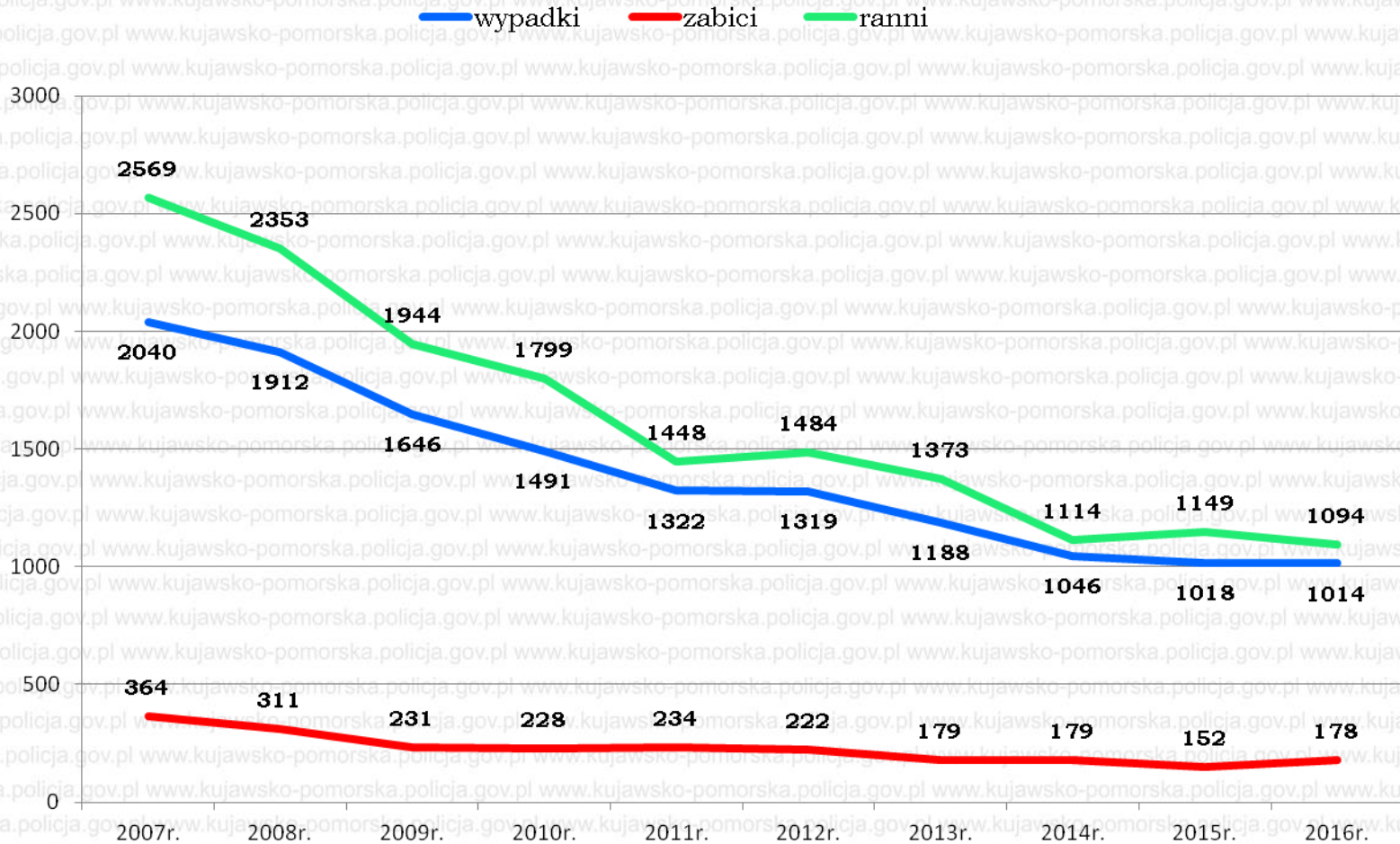
POLICJA

www.kujawsko-pomorska.policja.gov.pl

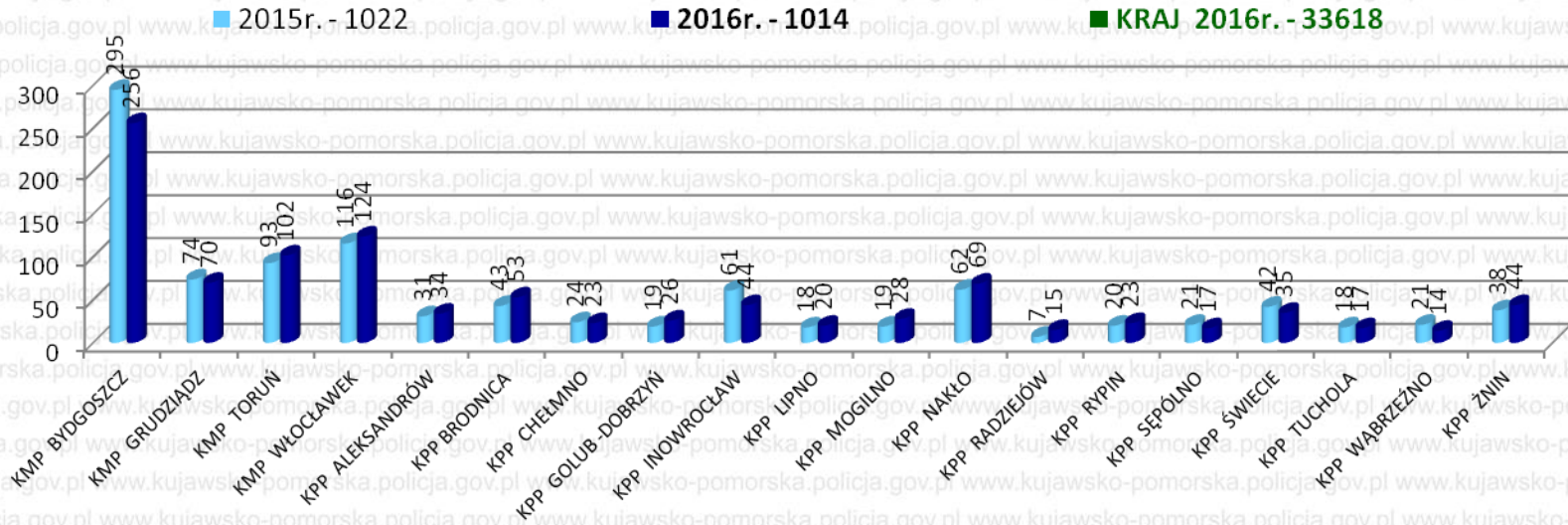
■ 2013 ■ 2014 ■ 2015 ■ 2016



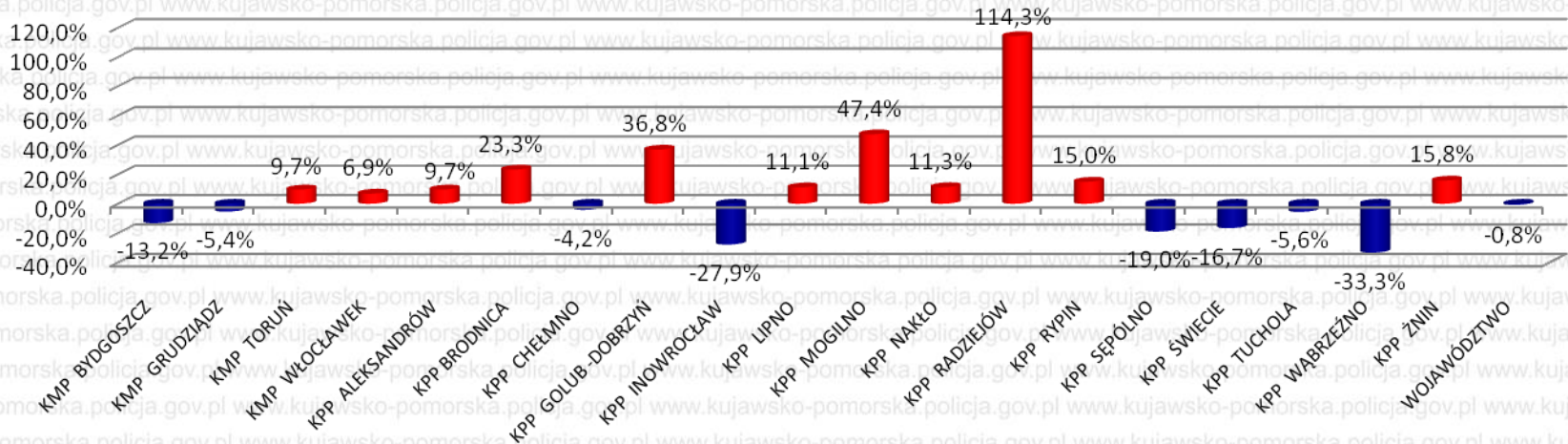
WYPADKI, ZABICI, RANNI W LATACH 2007-2016 WOJ. KUJAWSKO-POMORSKIE



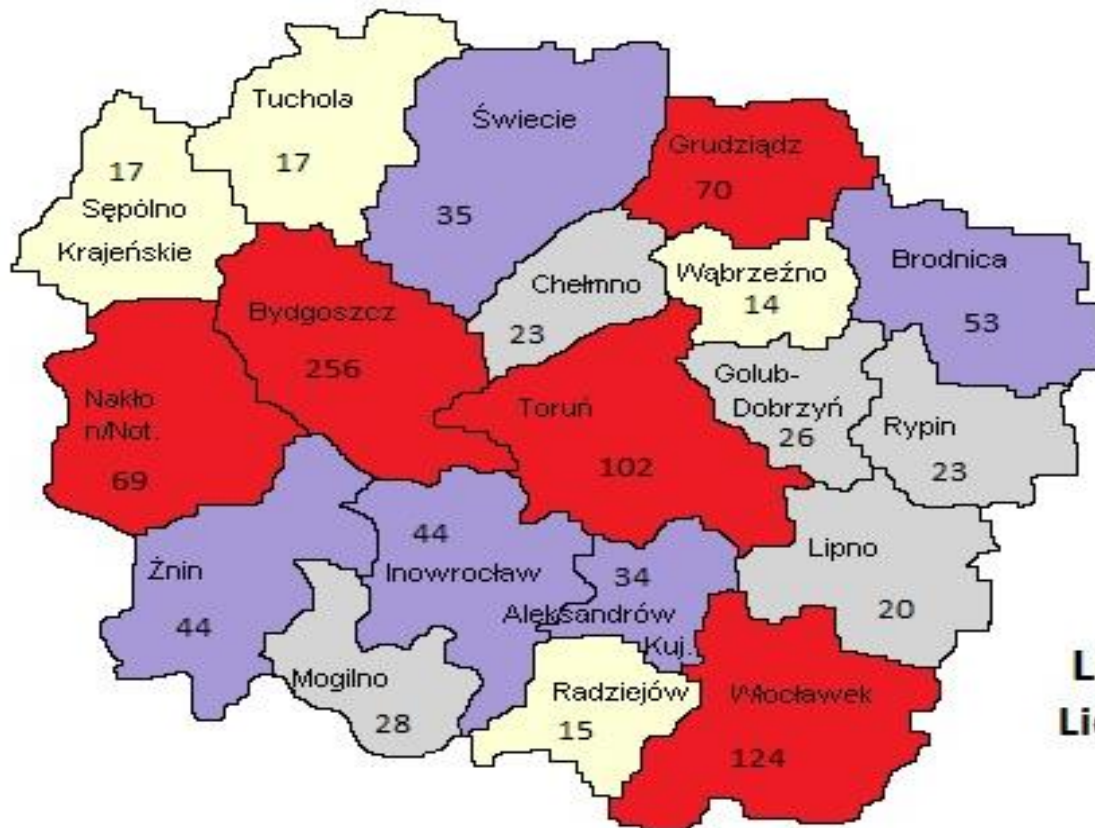
WYPADKI DROGOWE STYCZEŃ - GRUDZIEŃ 2016 r.



ZMIANA LICZBY WYPADKÓW DROGOWYCH STYCZEŃ - GRUDZIEŃ 2015/2016 (%)



WYPADKI DROGOWE STYCZEŃ - GRUDZIEŃ 2016 r.

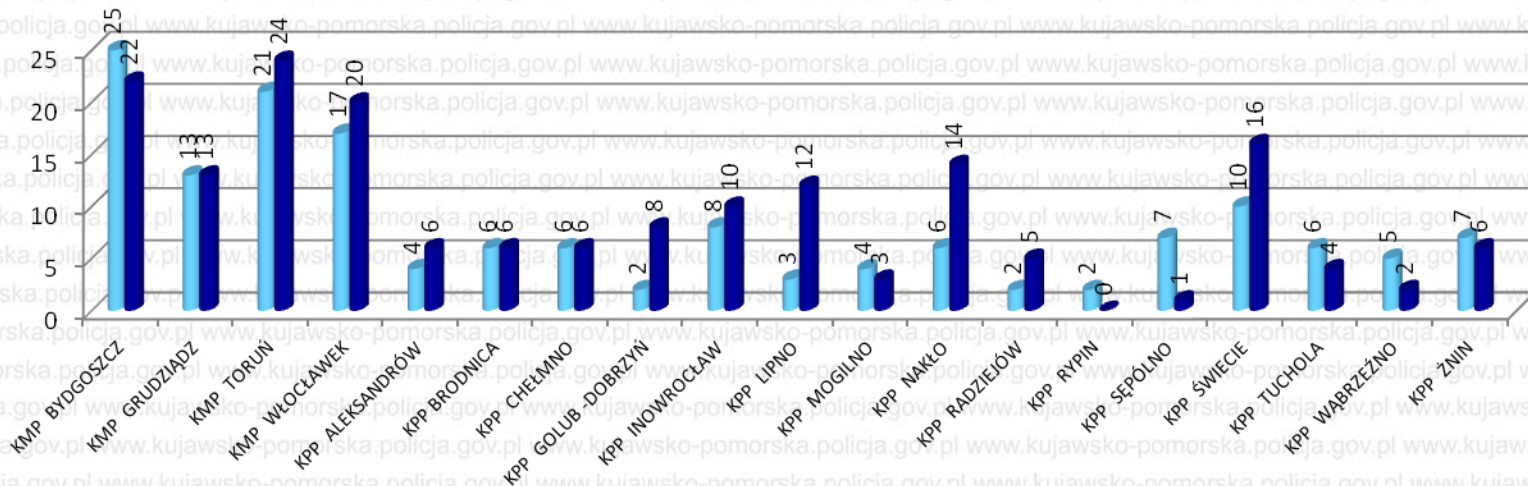


LEGENDA:
Liczba wypadków

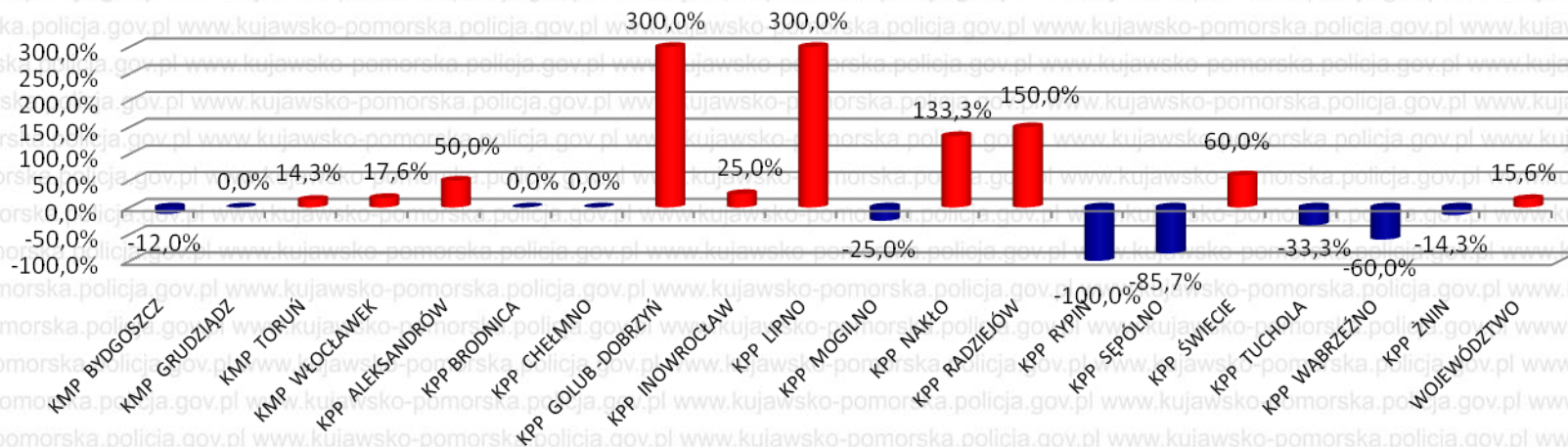


OFIARY ŚMIERTELNE STYCZEŃ - GRUDZIEŃ 2016 r.

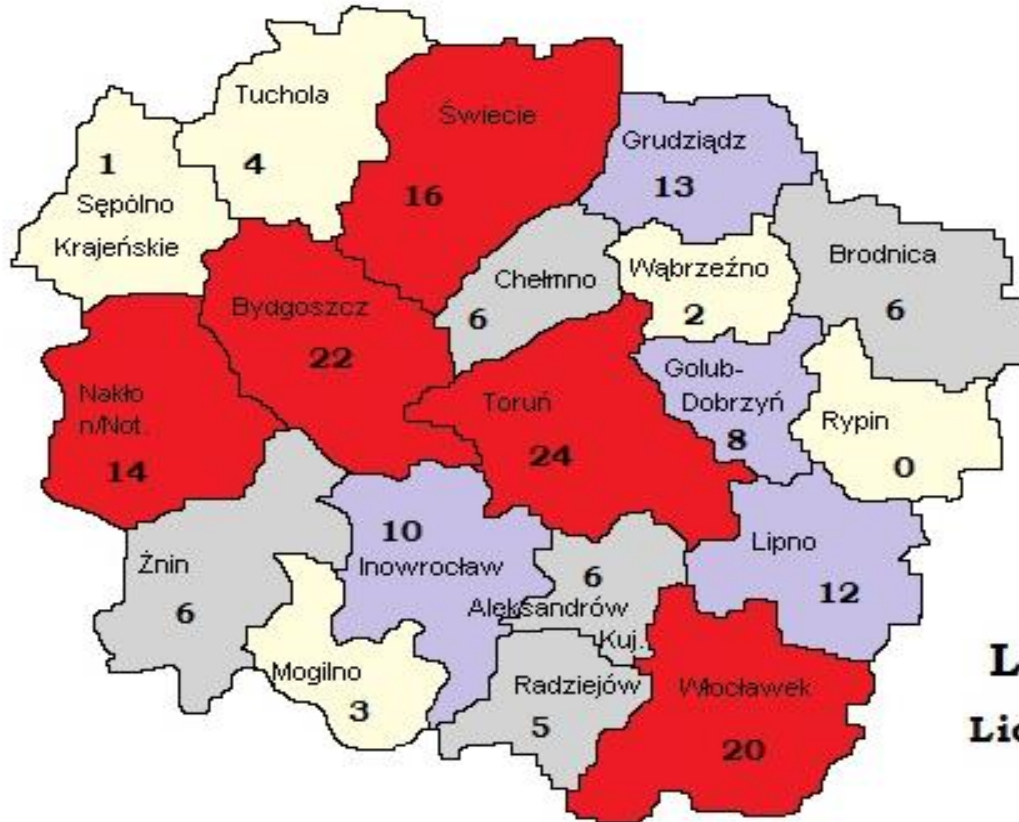
■ 2015r. - 154 ■ 2016r. - 178 ■ KRAJ 2016r. - 3017



ZMIANA LICZBY OFIAR ŚMIERTELNYCH STYCZEŃ - GRUDZIEŃ 2015/2016 (%)



OFIARY ŚMIERTELNE STYCZEŃ - GRUDZIEŃ 2016 r.

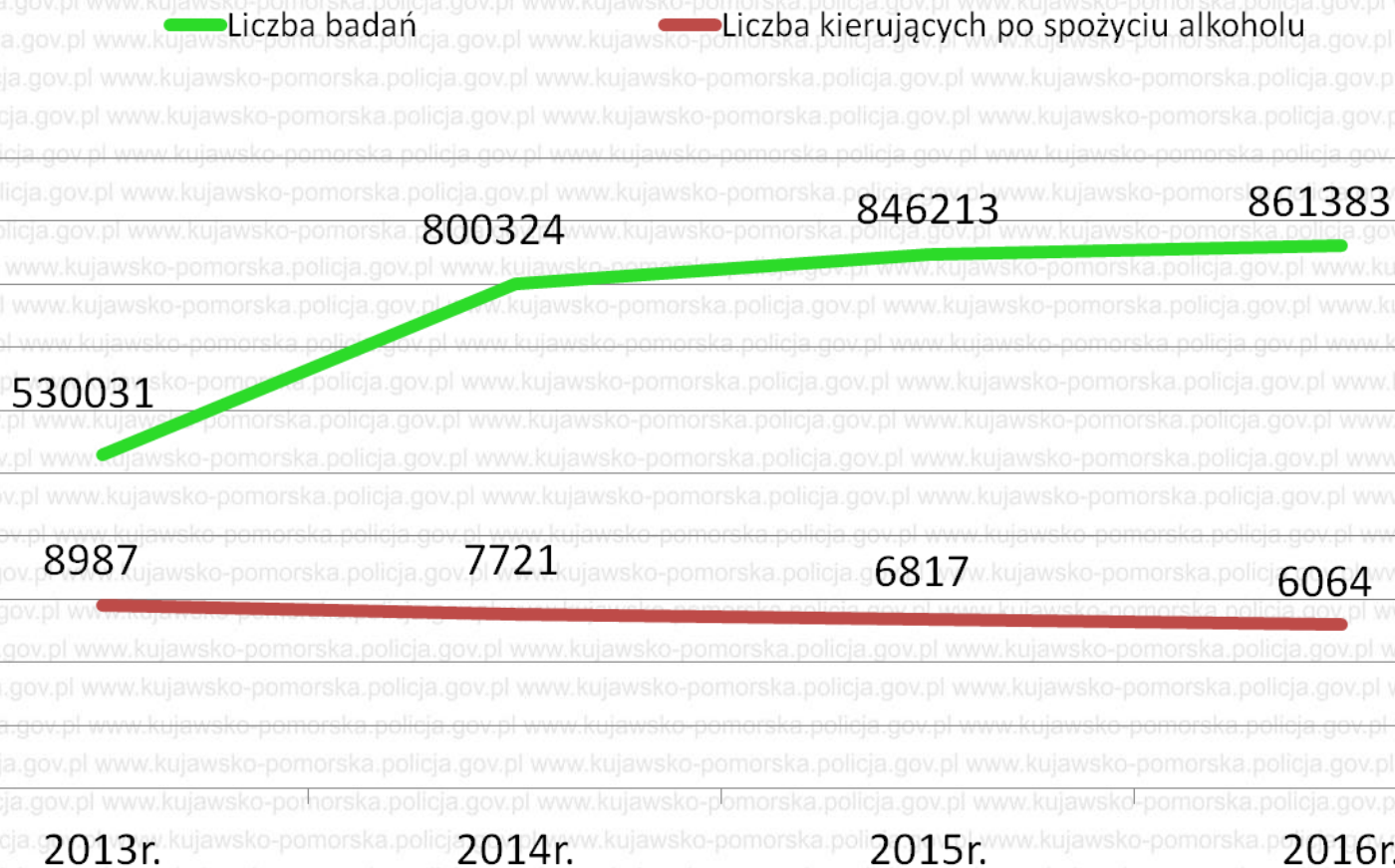


LEGENDA :

Liczba ofiar śmiertelnych



LICZBA BADAŃ KIERUJĄCYCH NA ZAWARTOŚĆ ALKOHOLU ORAZ LICZBA UJAWNIONYCH KIERUJĄCYCH PO SPOŻYCIU ALKOHOLU W LATACH 2013 - 2016



UJAWNIONE PRZESTĘPSTWA (178a § 1KK) I WYKROCZENIA (87 § 1i2 i 87 § 1a KW) KIERUJĄCYCH W STANIE PO SPOŻYCIU ALKOHOLU STYCZEŃ – GRUDZIEŃ 2016 r.

	I-XII 2014r.	I-XII 2015r.	I-XII 2016r.	WZROST/ SPADEK	%
178a § 1KK	4095	3494	3310	- 184	- 5,3
87 § 1i2 KW 87 § 1a KW	3626	3323	2754	- 569	- 17,1

178a § 1KK

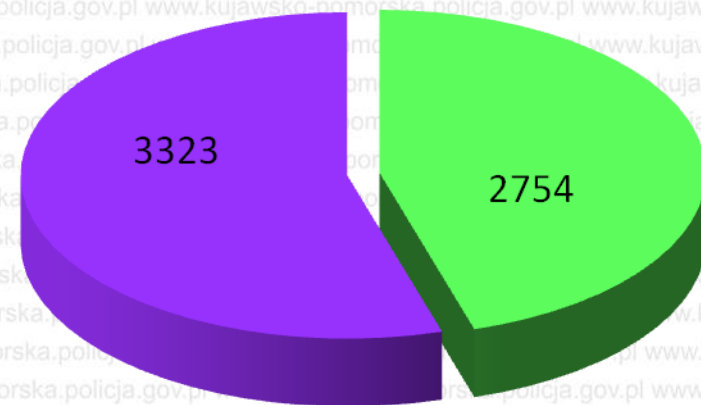
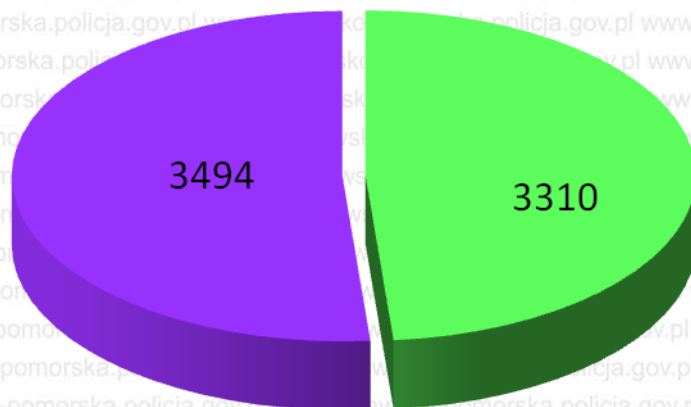
87 § 1 i 2, 87 § 1a KW

■ 2016r.

■ 2015r.

■ 2016r.

■ 2015r.

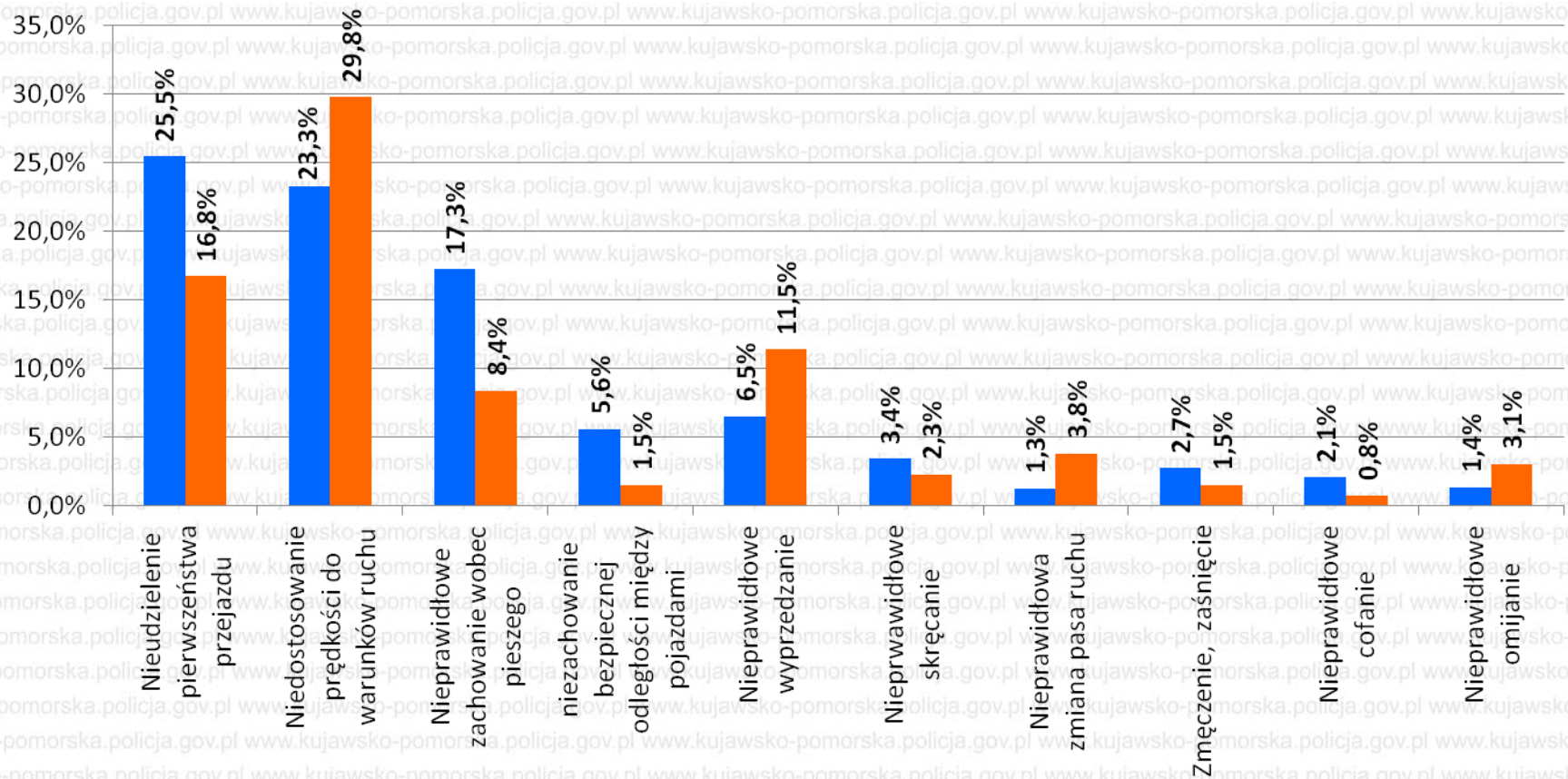


Liczba zatrzymanych praw jazdy

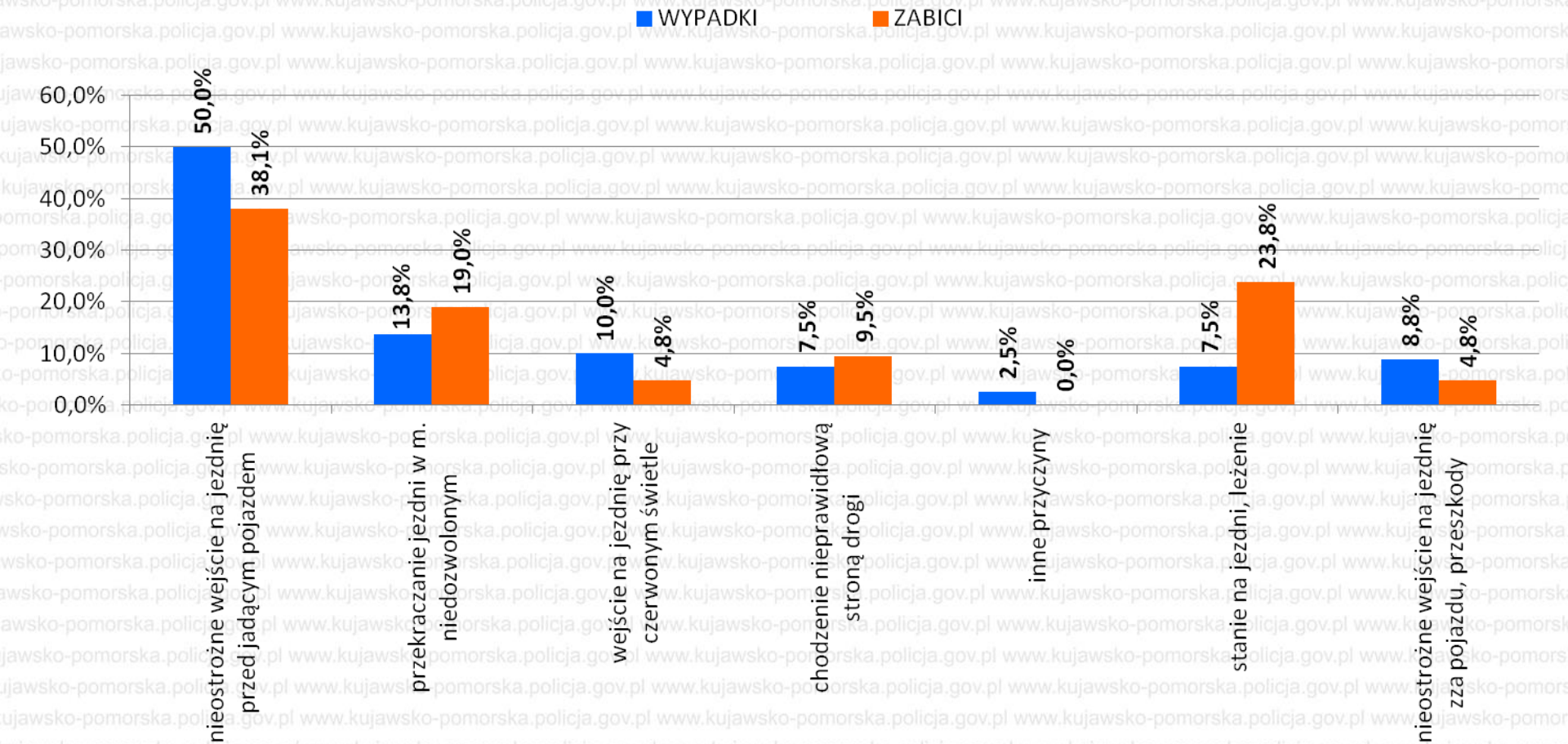
Jednostka	Liczba zatrzymanych fakultatywnie praw jazdy	Art. 135 ust. 1 pkt 1a lit. a (przekroczenie prędkości powyżej 50 km/h w obszarze zabudowanym)
KMP Bydgoszcz	81	109
KMP Grudziądz	10	45
KMP Toruń	41	338
KMP Włocławek	16	33
KPP Aleksandrów Kujawski	15	29
KPP Brodnica	11	5
KPP Chełmno	8	39
KPP Golub-Dobrzyń	14	2
KPP Inowrocław	44	93
KPP Lipno	19	8
KPP Mogilno	4	15
KPP Nakło	3	11
KPP Radziejów	10	35
KPP Rypin	5	21
KPP Sępólno Krajeńskie	1	11
KPP Świecie	9	50
KPP Tuchola	3	6
KPP Wąbrzeźno	4	37
KPP Żnin	11	28
WOJEWÓDZTWO	309	915

GLÓWNE PRZYCZYNY WYPADKÓW DROGOWYCH Z WINY KIERUJĄCEGO - UDZIAŁ PROCENTOWY STYCZEŃ-GRUDZIEŃ 2016 r.

■ WYPADKI ■ ZABICI



GŁÓWNE PRZYCZYNY WYPADKÓW DROGOWYCH Z WINY PIESEGO - UDZIAŁ PROCENTOWY STYCZEŃ-GRUDZIEŃ 2016 r.



ZESTAWIENIE FILMÓW ZE SKRZYNIKI „STOP AGRESJI DROGOWEJ” STYCZEŃ – GRUDZIEŃ 2016 r.

Jednostka	Ilość przekazanych filmów	Ilość filmów w realizacji	Liczba zakończonych spraw	Sposób zakończenia				Procent zakończone do przekazanych
				MK	Wniosek	Pouczenie	Odstąpienie	
KMP Bydgoszcz	158	96	62	40	3	9	10	39
KMP Grudziądz	27	9	18	10	2	1	5	67
KMP Toruń	75	37	38	38	0	0	0	51
KMP Włocławek	15	8	7	7	0	0	0	47
KPP Aleksandrów Kujawski	2	2	0	0	0	0	0	0
KPP Brodnica	3	1	2	1	1	0	0	67
KPP Chełmno	5	1	4	2	2	0	0	80
KPP Golub-Dobrzyń	2	0	2	1	1	0	0	100
KPP Inowrocław	10	1	9	4	5	0	0	90
KPP Lipno	5	2	3	2	1	0	0	60
KPP Mogilno	2	0	2	2	0	0	0	100
KPP Nakło	6	2	4	2	2	0	0	67
KPP Radziejów	1	0	1	1	0	0	0	100
KPP Rypin	0	0	0	0	0	0	0	0
KPP Sępólno Krajeńskie	0	0	0	0	0	0	0	0
KPP Świecie	13	0	13	6	2	4	1	100
KPP Tuchola	9	0	9	6	2	1	0	100
KPP Wąbrzeźno	2	1	1	0	1	0	0	50
KPP Żnin	4	3	1	1	0	0	0	25
WOJEWÓDZTWO	339	163	176	123	22	15	16	52

ZDARZENIA DROGOWE I ICH SKUTKI WG RODZAJU UŻYTKOWNIKA DROGI

Rodzaj użytkownika drogi	ZABICI			%	RANNI			%
	2014	2015	2016		2014	2015	2016	
ogółem	179	154	178	15,6%	1114	1154	1094	-5,2%
Motorowerzyści	11	4	4	0,0%	65	83	65	-21,7%
Piesi	56	33	45	36,4%	266	278	253	-9,0%
Pojazd nieustalony	0	0	0	0,0%	1	2	1	-50,0%
Rowerzyści	14	12	22	83,3%	113	119	112	-5,9%
Użytkownicy autobusów	0	1	1	0,0%	41	45	25	-44,4%
Użytkownicy ciągników	2	0	0	0,0%	2	1	3	200,0%
Użytkownicy innych pojazdów	2	1	0	100,0%	3	1	2	100,0%
Użytkownicy motocykli	11	2	14	600,0%	62	81	79	-2,5%
Użytkownicy samochodów ciężarowych	4	4	7	75,0%	33	27	57	111,1%
Użytkownicy samochodów osobowych	79	97	85	-12,4%	522	517	495	-4,3%
Użytkownicy tramwajów i trolejbusów	0	0	0	0,0%	6	0	2	200%

KWP - WYKONANIE PLANU WYDATKÓW NA 31.12.2016 r.

(w tys. zł)

grupy wydatków	plan	wydatki na 31.12.2016 r.	wskaźnik wykonania planu	Zobowiązania 2016 r.
wynagrodzenia i uposażenia z pochodnymi	72 967	72 967	100,00%	189
pozapłacowe świadczenia pieniężne	2 385	2 385	100,00%	2
wydatki bieżące	13 252	13 243	99,93%	435
wydatki majątkowe	830	830	100,00%	0
Razem	89 434	89 425	99,99%	626



POLICJA

www.kujawsko-pomorska.policja.gov.pl

DAROWIZNY ORAZ ŚRODKI FINANSOWE POZYSKANE NA FUNDUSZ WSPARCIA POLICJI

DAROWIZNY ORAZ ŚRODKI FINANSOWE POZYSKANE NA FUNDUSZ WSPARCIA POLICJI (w zł)

Jednostka	Wartość darowizn rzeczowych	Wysokość środków FWP	Razem
KWP Bydgoszcz	5 535	4 0000	9 535
KMP w Bydgoszczy	7 799	395 700	403 499
KMP w Grudziądzu	45 462	113 637	159 099
KMP w Toruniu	28 261	1 272 147	1 300 408
KMP we Włocławku	35 751	140 567	176 318
KPP w Aleksandrowie Kujawskim	3 907	13 246	17 153
KPP w Brodnicy	10 200	47 800	58 000
KPP w Chełmnie	394	26 000	26 394
KPP w Golubiu-Dobrzyniu	0	20 359	20 359
KPP w Inowrocławiu	10 980	358 442	369 422
KPP w Lipnie	11 542	112 487	124 029
KPP w Mogilnie	12 884	6 000	18 884
KPP w Nakle nad Notecią	18 594	46 217	64 811
KPP w Radziejowie	0	49 596	49 596
KPP w Rypinie	4 796	41 217	46 013
KPP w Sępólnie Krajeńskim	0	50 928	50 928
KPP w Świeciu	0	172 748	172 748
KPP w Tucholi	15 630	46 450	62 080
KPP w Wąbrzeźnie	14 005	32 596	46 601
KPP w Żninie	10 464	161 407	171 871
Razem:	236 204	3 111 544	3 347 748



POLICJA

www.kujawsko-pomorska.policja.gov.pl

NOWE POJAZDY W JEDNOSTKACH POLICJI WOJ. KUJAWSKO-POMORSKIEGO W 2016 ROKU

ŚRODKI TRANSPORTOWE OTRZYMANE W 2016 r.

Źródło finansowania	Lp.	Marka i model	Typ pojazdu	Jednostka użytkująca
Budżet	1.	Ford Transit	MW	Wydział Konwojowy KWP
	2.	Volkswagen T6	OK	KPP Golub Dobrzyń
	3.	Volkswagen T7	OK	KPP Rypin
	4.	DAF	OP	Wydział Transportu KWP
	5.	KIA Ceed	OK	KMP Bydgoszcz
	6.	KIA Ceed	OK	KMP Grudziądz
	7.	KIA Ceed	OK	KPP Aleksandrów Kuj.
	8.	KIA Ceed	OK	KPP Inowrocław
	9.	KIA Ceed	OK	KPP Nakło
	10.	KIA Ceed	OK	KPP Tuchola
	11.	Skoda Yeti	OK	KPP Świecie
	12.	Skoda Yeti	OK	KMP Bydgoszcz
	13.	Skoda Yeti	OK	KMP Włocławek
	14.	Skoda Yeti	OK	KPP Brodnica
	15.	Skoda Yeti	OK	KPP Mogilno
	16.	Skoda Yeti	OK	KPP Sępólno Kraj.
	17.	Ford Focus	OP	CBŚP
	18.	Ford Focus	OP	
	19.	Ford Focus	OP	
	20.	Ford Focus	OP	
	21.	Ford Focus	OP	
	22.	Ford Focus	OP	
	23.	Opel Vivaro	OP	
	24.	Toyota Avensis	OP	Wydział Kryminalny KWP
	25.	Opel Astra	OP	Wydział Transportu KWP
	26.	Opel Astra	OP	Wydział PG KWP

ŚRODKI TRANSPORTOWE OTRZYMANE W 2016 r. – c.d.

Źródło finansowania	L.p.	Marka i model	Typ pojazdu	Jednostka użytkująca
NFOŚ	1.	Łódź SPORTIS	OK	KPP Inowrocław
	2.	Łódź Concept	OK	KMP Włocławek
Współfinansowane przez samorządy lokalne	1.	Skoda Yeti	OK	KMP Bydgoszcz
	2.	Skoda Yeti	OK	KMP Grudziądz
	3.	Skoda Yeti	OK	KPP Inowrocław
	4.	Skoda Yeti	OK	KPP Nakło
	5.	Skoda Yeti	OK	KPP Rypin
	6.	KIA Ceed	OK	KPP Lipno
	7.	KIA Ceed	OK	KPP Sępólno Kraj.
	8.	KIA Ceed	OK	
	9.	KIA Ceed	OK	KPP Żnin
	10.	KIA Ceed	OK	KPP Wąbrzeźno
	11.	KIA Ceed	OK	KPP Radziejów
	12.	KIA Ceed	OK	KPP Świecie
	13.	KIA Ceed	OK	
	14.	KIA Ceed	OK	KMP Toruń
	15.	KIA Ceed	OK	
	16.	KIA Ceed	OK	KMP Włocławek
	17.	KIA Ceed	OK	KMP Bydgoszcz
	18.	Opel Astra	OP	
	19.	Opel Astra	OP	
	20.	Leader FOX	rower elektryczny	KPP Żnin
	21.	Leader FOX	rower elektryczny	

ROWER ELEKTRYCZNY LEADER FOX DENVER



SAMOCHÓD CIĘŻAROWY PRZYSTOSOWANY DO PRZEWOZU ADR Z PLATFORMĄ SAMOZAŁADOWCZĄ MARKI DAF



SAMOCHÓD OSOBOWY OZNAKOWANY SUV Z NAPĘDEM 4X4 SKODA YETI





www.kujawsko-pomorska.policja.gov.pl

SAMOCHÓD OSOBOWY OZNAKOWANY MARKI KIA CEED





ŁÓDŹ MOTOROWA SPORTIS S 6500K – SILNIK 200 KM

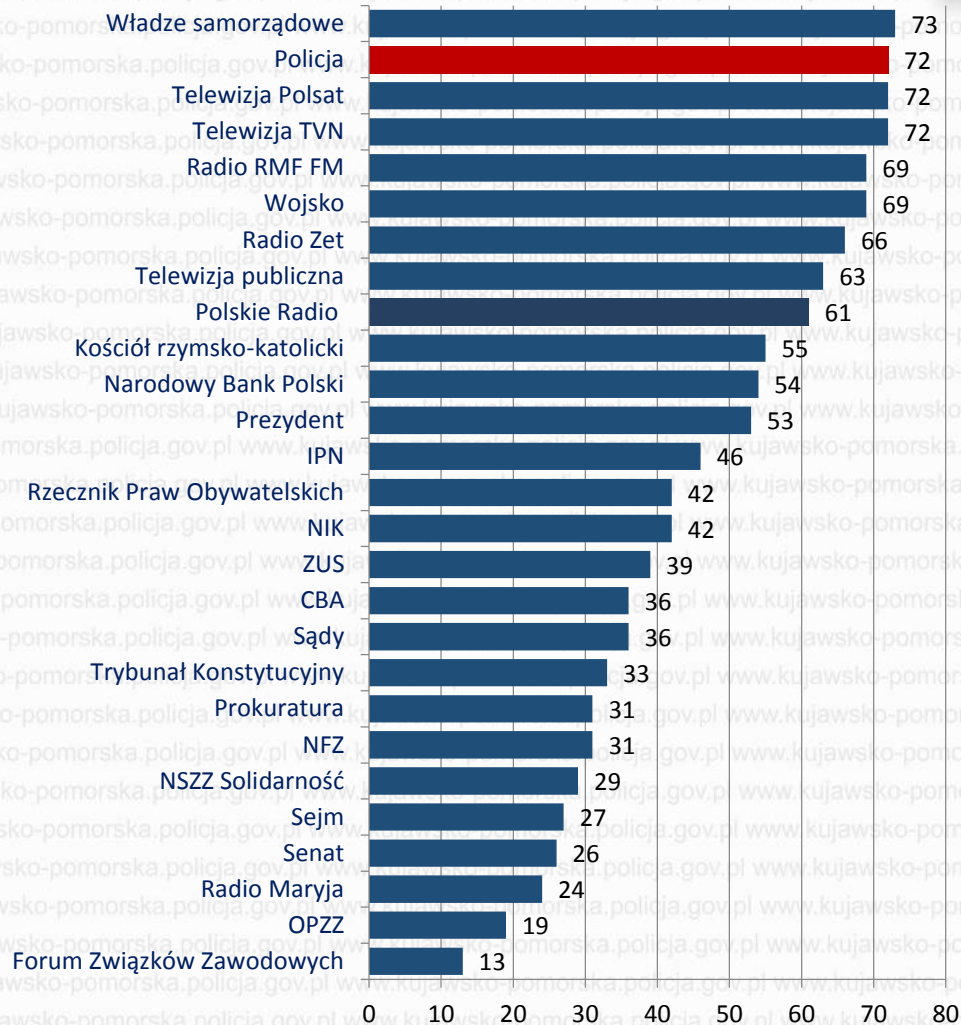


Ocena działalności Policji przez społeczeństwo

POLICJA

www.kujawsko-pomorska.policja.gov.pl

Jak by Pan/i ocenili/a działalność...





POLICJA

www.kujawsko-pomorska.policja.gov.pl

ZADANIA INWESTYCYJNO-REMONTOWE

POSTERUNKI ODTWORZONE w 2016 r.

POSTERUNEK POLICJI W DRAGACZU (uroczyste otwarcie dn. 30.09.2016 r.)



1. Lokal o powierzchni 53,87 m² użyczony przez Gminę Dragacz
2. Wartość zadania: **193,4 tys. zł**, w tym środki:
 - a) samorząd **155 tys. zł**,
 - b) budżet policji: **38,4 tys. zł**.

POSTERUNEK POLICJI W BUKOWCU (uroczyste otwarcie dn. 30.09.2016 r.)



1. Lokal o powierzchni 111,63 m² użyczony przez Gminę Bukowiec
2. Wartość zadania: **197 tys. zł**, w tym środki:
 - a) samorząd **168,6 tys. zł**,
 - b) budżet policji: **28,4 tys. zł**.



www.kujawsko-pomorska.policja.gov.pl

POSTERUNEK POLICJI W LUBRAŃCU (uroczyste otwarcie dn. 29.11.2016 r.)



1. Lokal o powierzchni 98 m² użyczony przez Urząd Miejski Lubraniec
2. Wartość zadania: **129 tys. zł**, w tym środki:
 - a) samorząd **50 tys. zł**,
 - b) budżet policji: **79 tys. zł**.

POSTERUNEK POLICJI w LUBIENIU KUJAWSKIM (uroczyste otwarcie dn. 06.12.2016 r.)



1. Lokal o powierzchni 160 m² użyczony przez Urząd Miejski Lubień Kujawski
2. Wartość zadania: **176,8 tys. zł**, w tym środki:
 - a) samorząd **115 tys. zł**,
 - b) budżet policji: **61,8 tys. zł**.

POSTERUNEK POLICJI w CHODCZU (uroczyste otwarcie dn. 06.12.2016 r.)



1. Lokal o powierzchni 92 m² użyczony przez Urząd Miasta i Gminy Chodzież
2. Wartość zadania: **212,3 tys. zł**, w tym środki:
 - a) samorząd **135,3 tys. zł**,
 - b) budżet policji: **77 tys. zł**.

POLICJA

www.kujawsko-pomorska.policja.gov.pl

ZADANIA INWESTYCYJNO-REMONTOWE

ZAKOŃCZONE w 2016 r.


KOMISARIAT POLICJI w STRZELNIE



Przebudowa budynku biurowego wraz z budową przyłączy do budynku i modernizacją budynku garażowego oraz utwardzenie terenu

1. Wartość zadania: **1 256 tys. zł** w tym roboty budowlane 1 183 tys. zł, wyposażenie 73 tys. zł.
2. Uroczyste otwarcie Komisariatu Policji odbyło się **16.09.2016 r.**

KOMISARIAT POLICJI w STRZELNIE c.d.






KOMISARIAT POLICJI w SZUBINIE



Budowa nowej siedziby

1. Wartość zadania: **5 846 tys. zł**, w tym roboty budowlane: 5 359 tys. zł., wyposażenie: 487 tys. zł.
2. Uroczyste otwarcie Komisariatu Policji odbyło się **05.12.2016 r.**

KOMISARIAT POLICJI w SZUBINIE c.d.




KOMENDA MIEJSKA POLICJI w TORUNIU



Dostosowanie siedziby do obowiązujących przepisów p.poż. wraz z dostosowaniem strefy ogólnodostępnej do wymogów standaryzacji i zmiana sposobu użytkowania pomieszczeń po byłej stolówce z zapleczem kuchennym na cele administracyjne oraz pomieszczenia zespołu szatni z zapleczem sanitarnym

1. Wartość zadania: **5 013 tys. zł**, w tym 1 118 tys. zł z Funduszu Wsparcia Policji.
2. Końcowy protokół odbioru robót budowlanych: **28.12.2016 r.**

KOMENDA MIEJSKA POLICJI w TORUNIU c.d.



PRACE REMONTOWE WEDŁUG ZALECEŃ POKONTROLNYCH ORAZ WYNIKAJĄCE Z BIEŻĄCEJ EKSPLOATACJI NIERUCHOMOŚCI WYKONANE W 2016 ROKU

Wydatkowana kwota: **1 817 tys. zł.**,

wykonano m.in.:

- KPP Golub Dobrzyń, KPP Mogilno - monitoring w Pomieszczeniach dla Osób Zatrzymanych,
- KMP Włocławek - dostosowanie ciągów korytarzowych do przepisów przeciwpożarowych,
- KMP Bydgoszcz, KPP Brodnica, KPP Golub Dobrzyń, KPP Mogilno, KPP Nakło, KP Bydgoszcz-Błonie, KP Bydgoszcz-Wyżyny, KP Solec Kujawski - instalacje alarmowe w składnicach akt,
- KMP Bydgoszcz; KP Bydgoszcz-Szwederowo; KP Białe Błota; KMP Toruń Wydział Kryminalny; KP Toruń-Śródmieście; KP Toruń-Rubinkowo; KP Toruń-Rubinkowo PdOZ; KP Toruń-Podgórz; KPP Wąbrzeźno - wymianę rejestratorów obrazu z kamer wraz z przeniesieniem do serwerowni,
- KP Bydgoszcz Wyżyny - remont pomieszczeń biurowych I piętra oraz w sanitariatach na parterze,
- KPP Brodnica - remont wewnętrzny wraz z naprawą schodów wejściowych,
- PP Więcbork - remont pomieszczeń biurowych i komunikacyjnych,
- PP Piotrków Kujawski - remont kotłowni z wymianą pieca,
- MP Bydgoszcz ul. Iławska 24, KP Bydgoszcz-Śródmieście, KMP Toruń-Podgórz – wymiana UPS-ów,
- KWP Bydgoszcz - remont schodów zewnętrznych przy ul. Powstańców Wielkopolskich 7,
- dokumentacje projektowo-kosztorysowe niezbędne do aplikowania zadań w ramach Programu Infrastruktura i Środowisko 2014-2020:
 - a) „termomodernizacja wraz z przebudową i rozbudową obiektów zaplecza technicznego i infrastruktury towarzyszącej KWP przy ul. Iławskiej w Bydgoszczy”,
 - b) „termomodernizacja przebudową, nadbudową i rozbudową budynku przy ul. Chodkiewicza 32 w Bydgoszczy - część wysoka dla KMP w Bydgoszczy oraz część niska dla Centrum Dowodzenia Policji wraz z Infrastrukturą towarzyszącą i budową wolnostojącego masztu”,
 - c) „termomodernizacja z modernizacją budynku E KMP we Włocławku”.



POLICJA

www.kujawsko-pomorska.policja.gov.pl

ZADANIA INWESTYCYJNO-REMONTOWE

KONTYNUOWANE w 2017 r.

KOMISARIAT POLICJI W DOBRZEJEWICACH



W trakcie realizacji



Wizualizacja

Budowa nowej siedziby

1. Wartość zadania: **9 391 tys. zł**, w tym roboty budowlane: 8 331 tys. zł, wyposażenie: 1 060 tys. zł
2. Umowny termin zakończenia robót budowlanych: **05.10.2017 r.**

KOMISARIAT POLICJI w DOBRZEJEWICACH c.d.



KOMISARIAT POLICJI W MROCZY



Przed realizacją



Wizualizacja

Przebudowa i rozbudowa siedziby Komisariatu Policji w Mroczy oraz przebudowa budynku garażowego

1. Wartość zadania **2 403 tys. zł**, w tym roboty budowlane: 2 151 tys. zł, wyposażenie: 252 tys. zł
2. Umowny termin zakończenia robót budowlanych **06.10.2017 r.**

KOMISARIAT POLICJI w MRO CZY c.d.



KOMENDA POWIATOWA POLICJI w CHEŁMNIE



Przed realizacją




Wizualizacja

Remont budynku administracyjnego, garażowego oraz gospodarczego wraz z zagospodarowaniem terenu

1. Wartość zadania: **2 975,5 tys. zł.**
2. Umowny termin zakończenia robót budowlanych: **05.06.2017 r.**

KOMENDA POWIATOWA POLICJI w CHEŁMNIE c.d.



POLICJA

www.kujawsko-pomorska.policja.gov.pl

Dziękuję za uwagę.

**Opracowano w
Komendzie Wojewódzkiej Policji w Bydgoszczy
w lutym 2017 roku**