

Załącznik
do uchwały Nr 3/67/17
Zarządu Województwa
Kujawsko-Pomorskiego
z dnia 25 stycznia 2017 r.

Zarząd Województwa Kujawsko-Pomorskiego

**INFORMACJA PÓLROCZNA
O ZADANIACH REALIZOWANYCH
W ZAKRESIE POLITYKI ROZWOJU REGIONALNEGO
WOJEWÓDZTWA KUJAWSKO-POMORSKIEGO**

Stan na koniec II półrocza 2016 r.

Spis treści

I. ZADANIA REALIZOWANE PRZEZ ZARZĄD WOJEWÓDZTWA W ZAKRESIE POLITYKI REGIONALNEJ	5
1. PLANOWANIE I REALIZACJA POLITYKI ROZWOJU REGIONALNEGO.....	5
1.1. Realizacja Strategii rozwoju województwa kujawsko-pomorskiego do roku 2020 – Plan modernizacji 2020+ (Strategii):	5
1.2. Kontrakt Terytorialny dla Województwa Kujawsko-Pomorskiego.....	5
1.3. Polityka Terytorialna	7
1.4. Plan zagospodarowania przestrzennego województwa kujawsko-pomorskiego.....	9
2. PROGRAMY ROZWOJU REALIZOWANE W WOJEWÓDZTWIE KUJAWSKO- POMORSKIM.....	10
2.1. Strategia Polityki Społecznej Województwa Kujawsko-Pomorskiego do roku 2020	10
2.2. Kujawsko-Pomorski Program na Rzecz Ekonomii Społecznej do roku 2020.....	10
2.3. Regionalny Plan Działań na rzecz Zatrudnienia na rok 2016.....	11
2.4. Kujawsko-Pomorski Program Wspierania Rodziny na lata 2014-2022	11
2.5. Wieloletni program współpracy samorządu województwa kujawsko-pomorskiego z organizacjami pozarządowymi na lata 2016-2020	13
2.6. Równe szanse. Program działania na rzecz osób niepełnosprawnych do 2020 r.	14
2.7. Kujawsko-Pomorski Program Badań Przesiewowych w Kierunku Tętniaka Aorty Brzuszej.....	14
2.8. Program Wykrywania Zakażeń WZW B i C w Województwie Kujawsko-Pomorskim	15
2.9. Program profilaktyki zakażeń pneumokokowych wśród dzieci w oparciu o szczepienia przeciwko pneumokokom w województwie kujawsko-pomorskim.....	15
2.10. Program Opieki nad Zabytkami Województwa Kujawsko-Pomorskiego na lata 2013-2016.....	17
2.11. Plan Zrównoważonego Rozwoju Publicznego Transportu Zbiorowego Województwa Kujawsko-Pomorskiego	18
2.12. Regionalna Strategia Innowacji Województwa Kujawsko-Pomorskiego na lata 2014-2020.....	18
2.13. Kujawsko-pomorski plan spójności komunikacji drogowej i kolejowej 2014-2020..	19
3. PROJEKTY SAMORZĄDU WOJEWÓDZTWA KUJAWSKO-POMORSKIEGO.....	20
3.1. Projekty realizowane na rzecz Przedsiębiorczości	20
3.2. Projekty realizowane w zakresie ochrony środowiska	20
3.3. Projekty realizowane w zakresie promocji Województwa Kujawsko-Pomorskiego .	20
3.4. Projekty realizowane w zakresie zdrowia.....	21
3.5. Projekty realizowane z zakresu edukacji	22
3.6. Projekty realizowane w zakresie społeczeństwa informacyjnego	22
3.7. Projekty Międzynarodowe	23
4. Informacja nt. stanu realizacji projektów realizowanych przez KPZMIUW we Włocławku	25
II. PROGRAMY FINANSOWANE ZE ŚRODKÓW UNII EUROPEJSKIEJ.....	26
1. REGIONALNY PROGRAM OPERACYJNY WOJEWÓDZTWA KUJAWSKO- POMORSKIEGO NA LATA 2007-2013	26
2. REGIONALNY PROGRAM OPERACYJNY WOJEWÓDZTWA KUJAWSKO- POMORSKIEGO NA LATA 2014-2020	28
2.1. Informacja o stanie prac związanych z wdrażaniem RPO WK-P na lata 2014-2020,	28
2.2. Stan realizacji RPO WK-P 2014-2020	30
3. PROGRAM ROZWOJU OBSZARÓW WIEJSKICH 2007-2013	33
4. PROGRAM ROZWOJU OBSZARÓW WIEJSKICH NA LATA 2014-2020.....	37

4.1. Działania realizowane przez Agencję Restrukturyzacji i Modernizacji Rolnictwa, Kujawsko-Pomorski Oddział Regionalny w Toruniu	37
4.2. Działania realizowane przez Departament Rozwoju Obszarów Wiejskich Urzędu Marszałkowskiego.....	53
5. PROGRAM OPERACYJNY „ZRÓWNOWAŻONY ROZWÓJ SEKTORA RYBOŁÓWSTWA I NADBRZEŻNYCH OBSZARÓW RYBACKICH 2007-2013”	58
6. PROGRAM OPERACYJNY „RYBACTWO I MORZE” NA LATA 2014-2020 w Województwie Kujawsko-Pomorskim.....	60
7. KRAJOWE PROGRAMY OPERACYJNE Z PERSPEKTYWY 2007-2013 i 2014-2020 ..	62

**STAN REALIZACJI ZADAŃ W ZAKRESIE
POLITYKI ROZWOJU REGIONALNEGO**

Materiał przygotowany przez Zarząd Województwa jako realizacja uchwały Sejmiku Województwa Kujawsko-Pomorskiego Nr XII/202/11 z dnia 26 września 2011 r. w sprawie zobowiązania Zarządu Województwa do przedstawienia okresowej informacji na temat stanu realizacji zadań w zakresie polityki rozwoju regionalnego Województwa Kujawsko-Pomorskiego. Niniejszy materiał opracowano w Departamencie Rozwoju Regionalnego w Wydziale Planowania Strategicznego i Przestrzennego w oparciu o dostępne dane pochodzące z następujących instytucji:

- Ministerstwo Rozwoju,
- Ministerstwo Rolnictwa i Rozwoju Wsi,
- Agencja Restrukturyzacji i Modernizacji Rolnictwa w Warszawie, Oddział Regionalny w Toruniu,
- Wojewódzki Urząd Pracy w Toruniu,
- Kujawsko-Pomorskie Biuro Planowania Przestrzennego i Regionalnego oraz z departamentów Urzędu Marszałkowskiego Województwa Kujawsko-Pomorskiego. Informacja dostępna jest na stronie internetowej <http://bip.kujawsko-pomorskie.pl/wdrazanie-polityki-spojnosci-unii-europejskiej-w-wojewodztwie-kujawsko-pomorskim-2016-rok/>

I. ZADANIA REALIZOWANE PRZEZ ZARZĄD WOJEWÓDZTWA W ZAKRESIE POLITYKI REGIONALNEJ

1. PLANOWANIE I REALIZACJA POLITYKI ROZWOJU REGIONALNEGO

1.1. Realizacja Strategii rozwoju województwa kujawsko-pomorskiego do roku 2020 – Plan modernizacji 2020+ (Strategii):

- Konsultowano/opracowywano projekty programów rozwoju, realizujących *Strategię* oraz brano udział w spotkaniach dotyczących założeń tych dokumentów, przygotowanych przez departamenty.
- Odbyły się spotkania Członków Zarządu Województwa z dyrektorami podległych im departamentów, dotyczące realizacji *Strategii* (lipiec 2016).
- Zorganizowano posiedzenie Społeczno-Gospodarczej Rady ds. Modernizacji Regionu (20.07.2016), na którym m.in.: zaprezentowano wnioski z *Raportu z realizacji Strategii rozwoju województwa kujawsko-pomorskiego do roku 2020 – Plan modernizacji 2020+ w 2015 roku*, omówiono zagadnienie aktualności *Strategii rozwoju województwa* oraz zaprezentowano założenia *Strategii na rzecz Odpowiedzialnego Rozwoju*.
- Prowadzono prace związane z przygotowaniem analizy pn. *Ocena stanu przygotowania infrastruktury społecznej województwa kujawsko-pomorskiego dla potrzeb wszystkich pokoleń ze szczególnym uwzględnieniem usług kierowanych do osób starszych*, na potrzeby monitorowania realizacji ustaleń *Strategii*.
- Realizowana była stała współpraca Departamentu Rozwoju Regionalnego z Urzędem Statystycznym w Bydgoszczy w zakresie zbierania i przekazywania danych statystycznych do raportu o stanie rozwoju społeczno-gospodarczego województwa kujawsko-pomorskiego, przygotowywanego na potrzeby monitorowania realizacji ustaleń *Strategii* raz na trzy lata (druga edycja raportu obejmie lata 2015-2017).
- Rozpoczęto prace związane z przygotowaniem rocznego raportu z realizacji *Strategii* w 2016 r.

Dodatkowe informacje:

Ewelina Babicka-Zarębska

Departament Rozwoju Regionalnego

Wydział Planowania Strategicznego i Przestrzennego

tel. 56 62 18 575

e-mail: e.babicka@kujawsko-pomorskie.pl

Sławomir Wesółowski

Departament Rozwoju Regionalnego

Wydział Analiz i Ewaluacji

tel. 56 62 18 589

e-mail: s.wesolowski@kujawsko-pomorskie.pl

1.2. Kontrakt Terytorialny dla Województwa Kujawsko-Pomorskiego

Kontrakt Terytorialny dla Województwa Kujawsko-Pomorskiego (dalej: KT) od momentu podpisania 13 listopada 2014 r. został uzupełniony Aneks nr 1 do KT z dnia 5 sierpnia 2015 r. Aneks zawierał uzupełnienia dotyczące przede wszystkim dodanie zapisów odnoszących się do wysokości, sposobu i warunków finansowania wkładu krajowego z budżetu państwa oraz warunków przekazywania środków na realizację RPO.

Zgodnie z zapowiadanymi na początku czerwca 2016 r. przez stronę rządową zmianami w podejściu do kontraktów terytorialnych Minister Kultury i Dziedzictwa Narodowego wraz z Ministrem Rozwoju zobowiązali Zarządy Województw do, po pierwsze, zweryfikowania zasadności i źródeł finansowania przedsięwzięć z obszaru kultury z obowiązujących

kontraktach terytorialnych. Po drugie, Zarządy Województw mają do 31 sierpnia 2016 r. zgłosić nowe projekty z obszaru kultury, które będą miały charakter głównie infrastrukturalny i spełniają wymogi Programu Operacyjnego Infrastruktura i Środowisko. Strona rządowa wyznaczyła maksymalną liczbę nowych projektów na 15, pod warunkiem, że co najmniej 5 z nich pochodzić będzie z rekomendacji miast prezydenckich.

W związku z powyższym w dniu 31 sierpnia 2016 r. na posiedzeniu Zarządu Województwa przyjęto ostateczny kształt listy piętnastu projektów (w tym sześciu wskazanych bezpośrednio przez miasta prezydenckie) z obszaru kultury rekomendowanych przez stronę samorządową. W dniu 21 października 2016 r. na stronach internetowych MKiDN opublikowana została informacja, że Zarządy Województw zgłosiły 231 projektów, które zostały ocenione pod kątem strategicznym oraz gotowości do realizacji i spełnienia kryteriów dostępu do VIII osi priorytetowej Programu Operacyjnego Infrastruktura i Środowisko. W wyniku dokonanej oceny, rekomendację Kierownictwa resortu otrzymało 89 przedsięwzięć. W dniu 20 października 2016 r. lista projektów rekomendowanych została przekazana do Ministerstwa Rozwoju, które odpowiedzialne jest za dalszą koordynację prac zmierzających do przyjęcia listy przez Radę Ministrów. Projekty, które zostaną włączone na listę Kontraktów Terytorialnych, będą mogły ubiegać się o dofinansowanie w kolejnych konkursach POiŚ (tj. o ostatecznym dofinansowaniu wybranych inwestycji zadecyduje wygranie konkursu z działania 8.1 POiŚ). Spośród nich, z województwa kujawsko-pomorskiego, Ministerstwo Kultury i Dziedzictwa Narodowego do ujęcia w KT podało listę pięciu projektów, jakie uzyskały pozytywną opinię resortu i zostały przekazane do Ministerstwa Rozwoju celem dalszego procedowania na Radzie Ministrów:

- *Muzeum Twierdzy Toruń – adaptacja budynku Koszar Bramy Chełmińskiej na cele muzealne,*
- *Park Kultury - Rewitalizacja Młynów Rothera na Wyspie Młyńskiej w Bydgoszczy – etap I,*
- *Odnowa substancji zabytkowej infrastruktury zespołu tężni jako przykład przemysłowej architektury służącej produkcji soli na ziemiach Królestwa Polskiego i jako element Kujawsko-Pomorskiego Solnego Parku Kulturowego w Ciechocinku,*
- *Rozbudowa i remont Filharmonii Pomorskiej im. Ignacego Jana Paderewskiego w Bydgoszczy - I etap: Przebudowa i remont wraz z zakupem wyposażenia,*
- *Przebudowa i zmiana sposobu użytkowania budynków przy ulicy 3 Maja 4 na muzeum interaktywne wojny Polsko – Sowieckiej 1920 r. wraz z Młodzieżowym Centrum Aktywizacji „3 Maj się”.*

Zapowiadane dalsze prace w Ministerstwie Rozwoju i na Radzie Ministrów odnoszą się do przygotowania zapowiadanych zmian w KT, by wszystkie przedsięwzięcia z zakresu kultury ująć w jedno pn. „Wsparcie obszaru kultury w województwie poprzez realizację projektów infrastrukturalnych kluczowych dla rozwoju regionu i państwa, służących rozwojowi kultury i dziedzictwa kulturowego”.

Natomiast we wrześniu 2016 r. strona samorządowa podpisała (jako druga strona) załącznik 5b do KT, zawierający przedsięwzięcia dot. infrastruktury B+R. Zakończył się tym samym proces uzgodnień ze stroną rządową przedsięwzięć priorytetowych dot. infrastruktury B+R, które mogą ubiegać o dofinansowanie w ramach RPO WKP 2014-2020 z działania 1.1.

Kolejnym obszarem uzgodnień, było przedsięwzięcie BiT-City II. Zakończenie uzgodnień nastąpiło w październiku 2016 roku. Jednym z elementów składowych tego przedsięwzięcia są inwestycje na liniach aglomeracyjnych. Inwestorzy oraz ich partnerzy niemniej nie będą brali udziału w ogłoszonym w IV kwartale 2016 r. konkursie dla kolei aglomeracyjnych w ramach POiŚ.

W omawianym okresie zaktualizowany został również podział kwot Funduszu Pracy na kolejne lata wdrażania projektów z RPO. Aktualizacja kwot wynikała z przeniesienia

135 328 397 zł niewykorzystanych w 2015 r. na rok 2017. Powoduje to zmianę załącznika 2c do Kontraktu Terytorialnego dla Województwa Kujawsko-Pomorskiego. Zmiany tej dokonuje się poprzez uznanie uzgodnienia tegoż załącznika przez stronę samorządową, co nastąpiło w listopadzie 2016 roku.

Również w listopadzie 2016 r. strona rządowa planowała rozpoczęcie procedury uzgodnień międzyresortowych projektu stanowiska negocjacyjnego Rządu RP i jego przekazanie stronie samorządowej jeszcze w grudniu 2016 r. (co nie nastąpiło).

Ministerstwo Rozwoju przedstawiło następujący dalszy harmonogram prac nad zmianami treści KT:

- styczeń 2017 r. - przewiduje się, iż strona samorządowa zakończy wypracowanie swojego stanowiska i podejmie stosowne uchwały;
- styczeń i luty 2017 r.- przeprowadzenie procesu negocjacji;
- do końca I kwartału 2017 r. - zakończenie prac nad zmianami w kontraktach terytorialnych, a następnie przyjęcie dokumentów przez Radę Ministrów, skutkujące podpisaniem zatwierdzonych kontraktów terytorialnych przez ministra właściwego do spraw rozwoju regionalnego oraz zarządy województw.

Ministerstwo Rozwoju zauważa, że powyższe terminy są jednak w znacznej mierze uzależnione od zrozumienia przez Marszałków Województw dla ograniczonego zakresu zmian w przedłożonym stanowisku negocjacyjnym Rządu RP, polegających w głównej mierze na włączeniu do kontraktów terytorialnych rekomendowanych przez MKiDN projektów z obszaru kultury, a także sprawności procedowania zarówno po stronie rządowej, jak i stronie samorządowej.

Dodatkowe informacje:

Edyta Płaskonka -Pruszk

Departament Rozwoju Regionalnego

tel.: 56 62 18 525

e-mail: e.plaskonka@kujawsko-pomorskie.pl

1.3. Polityka Terytorialna

W ramach realizacji zadań związanych z **pierwszym poziomem polityki terytorialnej** poddano procesowi opiniowania Strategię Zintegrowanych Inwestycji Terytorialnych na obszarze Bydgosko - Toruńskiego Obszaru Funkcjonalnego (ZIT BTOF) zatwierdzoną przez Komitet Sterujący ZIT BTOF w dniu 31 maja 2016 r. i przekazaną do ustawowego opiniowania zgodnie z ustawą z dnia 11 lipca 2014 r. o zasadach realizacji programów w zakresie polityki spójności finansowanych w perspektywie finansowej 2014-2020 (tzw. „ustawą wdrożeniową”).

Po weryfikacji zapisów Strategii ZIT BTOF w dniu 20 lipca 2016 r. Zarząd Województwa Kujawsko-Pomorskiego przyjął pozytywną opinię do w/w dokumentu (uchwała Nr 29/1089/16 Zarządu Województwa Kujawsko-Pomorskiego z dnia 20 lipca 2016 r. w sprawie zaopiniowania przez IZ RPO Strategii ZIT BTOF w zakresie Zintegrowanych Inwestycji Terytorialnych w ramach Regionalnego Programu Operacyjnego Województwa Kujawsko-Pomorskiego na lata 2014 – 2020).

Dokument Strategii ZIT BTOF poddany został również opiniowaniu przez ministra właściwego do spraw rozwoju regionalnego i w dniu 27 lipca 2016 r. Ministerstwo Rozwoju przekazało pozytywną opinię dla dokumentu Strategii ZIT BTOF.

W wyniku przekazanych do opinii uwag technicznych i redakcyjnych Instytucja Pośrednicząca zaktualizowała Strategię ZIT BTOF oraz przekazała Strategię ZIT BTOF do Instytucji Zarządzającej w dniu 27 października 2016 r. celem ponownego zaopiniowania w trybie ustawowym. W dniu 7 grudnia 2016 r. uchwałą Nr 48/1889/16 Zarząd Województwa Kujawsko-Pomorskiego pozytywnie zaopiniował aktualizację Strategii ZIT BTOF.

Ministerstwo Rozwoju pismem z dnia 19 grudnia 2016 r. wydało również pozytywną opinię do zaktualizowanej Strategii ZIT BTOF.

W związku z pismem Instytucji Pośredniczącej RPO WK-P 2014-2020 znak nr BZIT.040.9.7.2016 z dnia 24 października 2016 r. o wprowadzenie zmian do porozumienia w sprawie realizacji Zintegrowanych Inwestycji Terytorialnych w dniu 7 grudnia 2016 r. Zarząd Województwa Kujawsko-Pomorskiego uchwałą Nr 48/1888/16 wprowadził zmiany do „Porozumienia w sprawie powierzenia zadań Instytucji Pośredniczącej w ramach instrumentu Zintegrowane Inwestycje Terytorialne Regionalnego Programu Operacyjnego Województwa Kujawsko-Pomorskiego na lata 2014-2020”. Zakres zmian dotyczył przedkładania przez IP ZIT do IZ propozycji harmonogramu konkursów dedykowanych ZIT, celem rozpatrzenia i uwzględnienia w harmonogramie naborów wniosków dla RPO WK-P na lata 2014-2020 oraz przewidywanego czasu trwania zadań w procedurze konkursowej z etapem preselekcji oraz bez etapu preselekcji.

W ramach realizacji działań na poziomie **drugiego i trzeciego poziomu polityki terytorialnej** w dniu 27 lipca br. Zarząd Województwa Kujawsko-Pomorskiego zatwierdził uchwały w sprawie przyjęcia aktualizacji Opinii Strategii OSI i ORSG w odniesieniu do opinii wydanych do Strategii OSI i ORSG zatwierdzonych uchwałami Zarządu Województwa Kujawsko-Pomorskiego z dnia 10 lutego 2016 r. w sprawie przyjęcia opinii w zakresie projektowanych obszarów działań oraz przewidywanych do realizacji propozycji projektowych w ramach PI 4c - gospodarka niskoemisyjna oraz PI 10i – kształcenie ogólne. Podjęta uchwała była wynikiem ustaleń rozmów negocjacyjnych pomiędzy jst a IZ RPO.

W dniu 31 sierpnia 2016 r. Zarząd Województwa Kujawsko-Pomorskiego przyjął uchwały w sprawie aktualizacji opinii OSI i ORSG do przyjętych uchwał z dnia 25 listopada 2016 r. oraz 10 lutego 2016 r. w sprawie przyjęcia opinii w zakresie projektowanych obszarów działań oraz przewidywanych do realizacji propozycji projektowych w ramach PI 4c (efektywność energetyczna w sektorze publicznym i mieszkaniowym), PI 4e (zrównoważona mobilność miejska i promowanie strategii niskoemisyjnych), PI 6b (rozwój infrastruktury wodno-ściekowej), PI 6c (ochrona i rozwój zasobów kultury), PI 6d (ochrona przyrody), PI 10a (inwestycje w infrastrukturę przedszkolną i infrastrukturę kształcenia zawodowego), PI 9iv (rozwój usług społecznych), PI 10i (wychowanie przedszkolne i kształcenie ogólne), PI 10 iv (kształcenie zawodowe) planowanych do realizacji przy współudziale środków unijnych z Regionalnego Programu Operacyjnego Województwa Kujawsko-Pomorskiego na lata 2014-2020. Sygnatariusze Porozumienia zobowiązani zostali do dokonania korekt w Strategiach ORSG i OSI oraz propozycjach projektowych oraz przesłania ich w terminie do 20 września br. Otrzymane Strategie ORSG oraz OSI wraz z propozycjami projektowymi zostały poddane weryfikacji pod kątem opinii. Na przełomie października/listopada 2016 r. odbyła się weryfikacja propozycji projektowych w zakresie budowy, przebudowy ścieżek rowerowych pod kątem kryteriów wyboru projektu. Informacja w tym zakresie została przekazana do powiatów. Działania te miały wskazać propozycje wstępnie wpisujące się w założenia konkursu. Powyższe opinie nie obejmowały obszaru działań rewitalizacyjnych, o które Strategie zostaną uzupełnione po pozytywnym zaopiniowaniu przez IZ RPO programów rewitalizacji przygotowanych przez gminy.

W ramach działań na rzecz **rewitalizacji** w dniu 31 sierpnia 2016 r. uchwałą Nr 33/1385/16 Zarząd Województwa Kujawsko-Pomorskiego zatwierdził listę projektów rekomendowanych przez Komisję Konkursową do przyznania dotacji na opracowanie lub aktualizację programów rewitalizacji w ramach Programu Operacyjnego Pomoc Techniczna na lata 2014-2020. Umowy z 51 gminami podpisano w dniu 28 września 2016r.

W dniu 17 października br. ogłoszona została II edycja konkursu dotacji na opracowanie lub aktualizację programów rewitalizacji w ramach Programu Operacyjnego Pomoc

Techniczna na lata 2014-2020. Nabór wniosków odbywał się w terminie od 17.11.2016 - 01.12.2016 r. Wpłynęło 56 wniosków o przyznanie dotacji. Rozstrzygnięcie konkursu przewiduje się na kwiecień 2017 r.

Rozpoczęto proces opiniowania programów rewitalizacji zgodnie z Regulaminem wpisu do Wykazu programów rewitalizacji Województwa Kujawsko-Pomorskiego, stanowiącego załącznik do uchwały nr 39/1545/16 Zarządu Województwa Kujawsko-Pomorskiego z dnia 5 października 2016 r.

Dodatkowe informacje:

Ewa Sak

Departament Rozwoju Regionalnego

tel. 56 62 18 595

e-mail: e.sak@kujawsko-pomorskie.pl

1.4. Plan zagospodarowania przestrzennego województwa kujawsko-pomorskiego

W ramach prac nad *planem zagospodarowania przestrzennego województwa kujawsko-pomorskiego* wynikających z uchwały Nr LIV/823/14 Sejmiku Województwa Kujawsko-Pomorskiego z dnia 27 października 2014 r. o przystąpieniu do sporządzenia planu zagospodarowania przestrzennego województwa kujawsko-pomorskiego zakończono prace związane z określeniem obszarów funkcjonalnych (OF) w województwie, które zgodnie z ustawą o planowaniu i zagospodarowaniu przestrzennym stanowią jeden z elementów pzpw.

W wyniku wniesienia uwag i propozycji wynikających z procesu opiniowania OF przez jednostki samorządu terytorialnego, skorygowano wcześniejszą propozycję Zarządu Województwa (uchwała nr 9/298/16 z dnia 02.03.2016r.) i określono ostateczną listę obszarów funkcjonalnych i ich granic w województwie, która następnie została przyjęta przez Zarząd Województwa uchwałą nr 30/1135/16 w dniu 27.07.2016 r.

Opracowano zeszyt pn. „Określenie obszarów funkcjonalnych w województwie kujawsko-pomorskim”, który zawiera opis przebiegu procesu określenia obszarów funkcjonalnych w województwie kujawsko-pomorskim, analizę zgłoszonych wniosków, uwag i opinii oraz zależności pomiędzy celami zaproponowanych obszarów funkcjonalnych przez poszczególne jednostki samorządu terytorialnego i Zarząd Województwa Kujawsko-Pomorskiego.

Określenie OF umożliwiło wznowienie prac nad częścią kierunkową planu - określeniem koncepcji rozwoju oraz zasad zagospodarowania przestrzennego województwa.

Dodatkowe informacje:

Katarzyna Podlaska-Krzywiec

Kierownik Zespołu Analiz i Studiów

Kujawsko-Pomorskie Biuro Planowania Przestrzennego i Regionalnego we Włocławku

tel. 54 23 15 518

e-mail: zas@biuro-planowania.pl; wloclawek@biuro-planowania.pl

2. PROGRAMY ROZWOJU REALIZOWANE W WOJEWÓDZTWIE KUJAWSKO-POMORSKIM

2.1. Strategia Polityki Społecznej Województwa Kujawsko-Pomorskiego do roku 2020

Nadzór nad wdrażaniem: Departament Spraw Społecznych i Zdrowia

Realizacja: Regionalny Ośrodek Polityki Społecznej w Toruniu

Podstawa prawna realizacji: uchwała Nr XIII/285/15 Sejmiku Województwa Kujawsko-Pomorskiego z dnia 26 października 2015 r. w sprawie przyjęcia *Strategii Polityki Społecznej Województwa Kujawsko-Pomorskiego do roku 2020*

Okres realizacji: do 2020 r.

Cele strategii: wzrost poziomu samodzielności życiowej mieszkańców regionu; wzrost poziomu jakości życia mieszkańców regionu poprzez zwiększenie dostępności do różnego rodzaju usług społecznych; wzrost poziomu aktywności w życiu społecznym.

Stan realizacji: zgodnie z założeniami *Strategii Polityki Społecznej Województwa Kujawsko-Pomorskiego do roku 2020* wartości wskaźników docelowych, określone w dokumencie, mają zostać osiągnięte do 2020 roku. Ponadto jak wynika z dokumentu działania w zakresie monitoringu i oceny wdrażania strategii koordynuje Regionalny Ośrodek Polityki Społecznej w Toruniu przy wsparciu Zespołu Monitorującego złożonego z przedstawicieli instytucji rządowych, samorządów, środowisk naukowych i partnerów społeczno-gospodarczych. Prace nad opracowaniem dokumentu zostały zakończone w 2015 r. Sprawozdania z realizacji strategii będą sporządzane w cyklu rocznym. Sprawozdanie za rok 2016 będzie sporządzone w 2017 r.

Źródła finansowania: środki budżetu państwa, Unii Europejskiej, powiatów, gmin, organizacji pozarządowych.

Dodatkowe informacje:

Iwona Welnicka

Regionalny Ośrodek Polityki Społecznej w Toruniu

tel.: 56 657 14 72

e-mail: i.welnicka@rops.torun.pl

2.2. Kujawsko-Pomorski Program na Rzecz Ekonomii Społecznej do roku 2020

Nadzór nad wdrażaniem: Departament Spraw Społecznych i Zdrowia

Realizacja: Regionalny Ośrodek Polityki Społecznej w Toruniu

Podstawa prawna realizacji: uchwała Nr 24/815/14 Zarządu Województwa Kujawsko-Pomorskiego z dnia 10 czerwca 2014 r. w sprawie przyjęcia *Kujawsko-Pomorskiego Programu na Rzecz Ekonomii Społecznej do roku 2020*

Okres realizacji: 2013-2020

Cel główny: zwiększenie udziału ekonomii społecznej w rozwoju społeczno-gospodarczym, w tym w aktywizacji społecznej i zawodowej osób zagrożonych wykluczeniem społecznym w województwie kujawsko-pomorskim.

Stan realizacji: zgodnie z zapisami *Kujawsko-Pomorskiego Programu Rozwoju Ekonomii Społecznej do roku 2020*, program realizowany jest przez wiele instytucji, a postęp w realizacji i osiąganiu celów jest monitorowany corocznie. Sprawozdanie z realizacji programu w roku 2016 (w tym z realizacji działań w II półroczu 2016 roku) zostanie przygotowane do końca czerwca 2017 roku.

Źródła finansowania: zadania realizowane w ramach *Kujawsko-Pomorskiego Programu na Rzecz Ekonomii Społecznej do roku 2020* finansowane są głównie ze środków dostępnych w ramach RPO WK-P 2014-2020, w szczególności w ramach osi priorytetowej 9 *Solidarne społeczeństwo*, PI 9v *Wspieranie przedsiębiorczości społecznej i integracji zawodowej w przedsiębiorstwach społecznych oraz ekonomii społecznej i solidarnej w celu ułatwiania*

dostęp do zatrudnienia, działanie 9.4. Wzmocnienie sektora ekonomii społecznej, poddziałanie 9.4.1 Rozwój podmiotów sektora ekonomii społecznej oraz poddziałanie 9.4.2 Koordynacja sektora ekonomii społecznej.

Dodatkowe informacje:

Danuta Moskała

Regionalny Ośrodek Polityki Społecznej w Toruniu

tel.: 571 293 180

e-mail: d.moskala@rops.torun.pl

2.3. Regionalny Plan Działań na rzecz Zatrudnienia na rok 2016

Nadzór nad wdrażaniem: Wojewódzki Urząd Pracy w Toruniu

Realizacja: Urząd Marszałkowski Województwa Kujawsko-Pomorskiego, Wojewódzki Urząd Pracy w Toruniu, Regionalny Ośrodek Polityki Społecznej w Toruniu, Toruńska Agencja Rozwoju Regionalnego S.A., Kujawsko-Pomorska Wojewódzka Komenda OHP

Podstawa prawna realizacji: uchwała Nr 19/593/16 Zarządu Województwa Kujawsko-Pomorskiego z dnia 11 maja 2016 r. w sprawie przyjęcia Regionalnego Planu Działań na rzecz Zatrudnienia na 2016 rok.

Okres realizacji: 2016 r.

Cel główny:

Cel strategiczny 1: Zmniejszenie liczby osób bezrobotnych,

Cel strategiczny 2: Rozwój kadr przedsiębiorstw,

Cel strategiczny 3: Podniesienie poziomu kwalifikacji zawodowych mieszkańców regionu,

Cel strategiczny 4: Wzrost efektywności regionalnej polityki rynku pracy.

Stan realizacji: RPDZ na 2016 rok został opracowany przez zespół składający się z przedstawicieli Urzędu Marszałkowskiego Województwa Kujawsko-Pomorskiego, Regionalnego Ośrodka Polityki Społecznej w Toruniu, Toruńskiej Agencji Rozwoju Regionalnego S.A., Kujawsko-Pomorskiej Wojewódzkiej Komendy OHP oraz Wojewódzkiego Urzędu Pracy w Toruniu. Funkcję koordynatora realizacji RPDZ na 2016 rok powierzono Wojewódzkiemu Urzędowi Pracy w Toruniu, który odpowiada za opracowanie, monitoring i sprawozdawczość RPDZ/2016. Z uwagi na fakt, iż w dokumencie założono, iż program monitorowany jest corocznie, informacja na temat osiągniętych wskaźników za okres od 1 stycznia do 31 grudnia 2016 rok zostanie zamieszczona w sprawozdaniu z realizacji zadań do 30 kwietnia 2017 roku. Sprawozdanie dostępny będzie na stronie: <http://wup.torun.pl/urząd/regionalny-plan-dzialan-na-rzecz-zatrudnienia/>.

Źródła finansowania: środki krajowe: FP, PFRON, FGŚP, budżet państwa; budżet jst; środki prywatne; środki zagraniczne: EFS, EFRR.

Dodatkowe informacje:

Wioletta Kreft

Wojewódzki Urząd Pracy w Toruniu/Wydział Rynku Pracy

tel.: 56 669 39 39

e-mail: wioletta.kreft@wup.torun.pl

2.4. Kujawsko-Pomorski Program Wspierania Rodziny na lata 2014-2022

Nadzór nad wdrażaniem: Departament Spraw Społecznych i Zdrowia

Realizacja: Departament Spraw Społecznych i Zdrowia

Podstawa prawna realizacji: uchwała Nr 26/902/14 Zarządu Województwa Kujawsko-Pomorskiego z dnia 25 czerwca 2014 r. w sprawie przyjęcia *Kujawsko-Pomorskiego Programu Wspierania Rodziny na lata 2014-2022*

Okres realizacji: 2014-2022

Cel główny: poprawa jakości życia i funkcjonowania rodzin w województwie kujawsko-pomorskim poprzez stworzenie systemu wsparcia rodziny.

Stan realizacji:

- przeprowadzenie szkolenia dla osób pracujących z rodzinami i dziećmi pn. „Metoda Indukcji Behawioralnej” (18-19 października 2016 r.), mającego na celu m.in. usprawnienie codziennego funkcjonowania rodzin i podniesienie jakości życia jej członków (liczba przeszkolonych osób: 25),
- organizacja wydarzenia pn. IV Regionalne Dni Psychoterapii „Ważne sprawy małych ludzi” (24-28 października 2016 r., Toruń-Włocławek-Inowrocław). Ogółem odbyło się 12 wykładów oraz 17 warsztatów. W wydarzeniu wzięło udział 681 osób,
- organizacja seminarium pt.: „Skuteczne pomaganie i wspieranie rodziny” w dniu 22 listopada 2016 r. w Dworze Artusa w Toruniu. Tematem przewodnim seminarium było „dobre pomaganie”, w szerokim kontekście wsparcia rodziny – zarówno pracy z rodziną w środowisku, jak również w procesie organizowania społeczności lokalnej. W seminarium uczestniczyło około 80 osób,
- Druk publikacji pt.: „Vademecum Samorządowca Przyjaznego Rodzinie w ilości 360 sztuk. Publikacja została przekazana samorządowcom województwa kujawsko-pomorskiego podczas wigilii samorządowej 15 grudnia 2016 r.,
- liczba ogłoszonych przez samorząd województwa konkursów ofert dla NGO na dofinansowanie działań wspierających rodziny: 5,
- organizacja trzech posiedzeń Wojewódzkiej Rady ds. Polityki Senioralnej,
- realizacja programu Karta Dużej Rodziny – 127 podmiotów podpisało umowę z Wojewodą Kujawsko-Pomorskim (stan na 31 grudnia 2016 r.); ilość wydanych Kart Dużej Rodziny w województwie kujawsko-pomorskim w 2016 r. – 6 465 dla opiekunów, 11 906 dla dzieci,
- wykaz instytucji i katalog udzielonych ulg oraz zniżek wraz z podaniem uprawnień i sposobu preferencji rodzin wielodzietnych został zamieszczony na stronie internetowej Urzędu Marszałkowskiego pod nazwą „Kujawsko-Pomorski komponent Karty Dużej Rodziny – aktualny katalog ulg i zniżek”,
- od początku trwania Ogólnopolskiego Programu Karty Dużej Rodziny do 31.12.2016 r. z Karty Dużej Rodziny w województwie kujawsko-pomorskim skorzystało 16 238 rodzin,
- prowadzenie działalności statutowej (postępowań adopcyjnych, szkoleń dla kandydatów na rodziców adopcyjnych, szkoleń dla kandydatów do rodzin zastępczych oraz działalności informacyjno-promocyjnej idei rodzicielstwa zastępczego) przez Kujawsko-Pomorski Ośrodek Adopcyjny w Toruniu,
- organizacja otwartego konkursu ofert nr 1/2015 na wykonywanie zadań publicznych, związanych z realizacją zadań zleconych Samorządu Województwa w latach 2015-2019 w zakresie wspierania rodziny i systemu pieczy zastępczej pn.: „Wspieranie działań w zakresie opieki adopcyjno-wychowawczej” (wpłynęły 2 oferty: Ośrodka Adopcyjnego Caritas Diecezji Bydgoskiej oraz Diecezjalnego Ośrodka Adopcyjno-Opiekuńczego w Toruniu i obydwie podmioty otrzymały wnioskowaną kwotę, na 2016 rok zaplanowano 139 390,00 PLN zł),
- organizacja V festynu rodzin i dzieci adopcyjnych z województwa kujawsko-pomorskiego w dniu 17 września 2016 r.,

Źródła finansowania:

- środki własne budżetu województwa ustalane corocznie w ramach uchwały budżetowej na każdy kolejny rok realizacji programu,
- środki pozyskane w ramach istniejących możliwości przez finansowe instrumenty polityki strukturalnej realizowanej przez UE,

- środki pozyskane z budżetu państwa w ramach dotacji celowej z budżetu państwa na realizację zadań zleconych (adopcje, ogólnopolska karta dużej rodziny),
- środki z budżetu państwa planowane do pozyskania w ramach ogłaszanych przez MRPiPS konkursów dla samorządów terytorialnych.

Dodatkowe informacje:

Jacek Habant

Departament Spraw Społecznych i Zdrowia

tel.: 56 656 11 25

e-mail: j.habant@kujawsko-pomorskie.pl

2.5. Wieloletni program współpracy samorządu województwa kujawsko-pomorskiego z organizacjami pozarządowymi na lata 2016-2020

Nadzór nad wdrażaniem: Departament Spraw Społecznych i Zdrowia

Realizacja: Departament Spraw Społecznych i Zdrowia

Podstawa prawna realizacji: uchwała Nr XIV/290/15 Sejmiku Województwa Kujawsko-Pomorskiego z dnia 23 listopada 2015 r. w sprawie *Wieloletniego programu współpracy samorządu województwa kujawsko-pomorskiego z organizacjami pozarządowymi na lata 2016-2020*

Okres realizacji: 2016-2020

Cel główny: wzmocnienie współpracy między samorządem a organizacjami pozarządowymi, służącej budowie społeczeństwa obywatelskiego.

Stan realizacji: od początku roku organizacjom pozarządowym zlecono realizację ponad 500 zadań publicznych, wraz z przyznaniem dotacji, w drodze otwartych konkursów ofert i w trybie z pominięciem otwartego konkursu ofert. Wśród zadań zleconych było powierzenie realizacji Forum Organizacji Pozarządowych Województwa Kujawsko-Pomorskiego, które odbyło się w czerwcu 2016 r. w Toruniu i w którym uczestniczyło ponad 150 organizacji. W związku z zapisami „Programu wieloletniego” ogłoszono konkurs na ewaluację obowiązującego w latach 2011-2015 Programu Wieloletniego – badanie zakończyło się z końcem roku 2016. W wyniku badania powstał raport ewaluacyjny, który został zamieszczony na stronie www.ngo.kujawsko-pomorskie.pl.

Przeprowadzono konkurs na wkłady własne do projektów finansowanych z funduszy zewnętrznych, na który w II półroczu wpłynęły 4 oferty, z czego 2 otrzymały dofinansowanie. W związku z niewykorzystaną kwotą 10 tys. zł przeznaczono te środki na realizację zadania związanego z kampanią „1% dla naszego regionu” w trybie uproszczonym.

Podjęto działania służące budowaniu partnerskiej współpracy opartej o wzajemne zaufanie stron. Biuro Współpracy z Organizacjami Pozarządowymi w II półroczu 2016 r. zorganizowało 31 godzin bezpłatnego doradztwa z zakresu prawa oraz z zakresu rachunkowości trzeciego sektora. Na bieżąco prowadzony jest portal internetowy dla organizacji pozarządowych www.ngo.kujawsko-pomorskie.pl oraz baza NGO-sów w województwie.

Biuro obsługiwało 2 posiedzenia Rady Działalności Pożytku Publicznego Województwa Kujawsko-Pomorskiego oraz 2 posiedzenia Sejmiku Organizacji Pozarządowych Województwa Kujawsko-Pomorskiego. Zorganizowano również 2 spotkania z przedstawicielami wójtów powiatu lipnowskiego i z organizacjami pozarządowymi z terenu Miasta Chełmna, na temat otwartych konkursów ofert ogłaszanych przez Samorząd Województwa.

Zorganizowano IX edycję konkursu o nagrodę Marszałka Województwa pn. „Rodzynki z pozarządówki” – wręczono nagrody finansowe na kwotę 30 tys. zł. dla 12 laureatów.

W związku z wejściem w życie nowego rozporządzenia zmieniającego druki obowiązujące w trybie uproszczonym jak i konkursowym, przebudowano elektroniczny generator ofert, który został uruchomiony w dwóch turach – pierwsza we wrześniu a druga w grudniu 2016 r.

Organizacje pozarządowe korzystały ponadto nieodpłatnie z sal konferencyjnych i sprzętu multimedialnego będących w dyspozycji Urzędu Marszałkowskiego.

Źródła finansowania: budżet województwa.

Dodatkowe informacje:

Piotr Niedziałkowski

Departament Spraw Społecznych i Zdrowia

tel.: 56 656 10 90, 571 204 292

e-mail: p.niedzialkowski@kujawsko-pomorskie.pl

2.6. Równe szanse. Program działania na rzecz osób niepełnosprawnych do 2020 r.

Nadzór nad wdrażaniem: Departament Spraw Społecznych i Zdrowia

Realizacja: Departament Spraw Społecznych i Zdrowia

Podstawa prawna realizacji: uchwała Nr 45/1376/12 Zarządu Województwa Kujawsko-Pomorskiego z dnia 7 listopada 2012 r. w sprawie przyjęcia programu wojewódzkiego *Równe szanse. Program działania na rzecz osób niepełnosprawnych*

Okres realizacji: do 2020 r.

Cel główny: wyrównywanie szans osób niepełnosprawnych, przeciwdziałanie wykluczeniu społecznemu oraz zwiększenie ich aktywności zawodowej w województwie kujawsko-pomorskim.

Stan realizacji: zgodnie z założeniami programu wojewódzkiego.

Źródła finansowania: Państwowy Fundusz Rehabilitacji Osób Niepełnosprawnych, budżet województwa.

Dodatkowe informacje:

Maria Dreszer

Pełnomocnik Zarządu Województwa ds. Osób Niepełnosprawnych

tel.: 56 656 10 32, 602 766 062

e-mail: m.dreszer@kujawsko-pomorskie.pl

2.7. Kujawsko-Pomorski Program Badań Przesiewowych w Kierunku Tętniaka Aorty Brzuszej

Nadzór nad wdrażaniem: Departament Spraw Społecznych i Zdrowia

Realizacja:

- Indywidualna Praktyka Lekarska Arkadiusz Migdalski w Bydgoszczy,
- Szpital Uniwersytecki nr 1 im. dra A. Jurasza w Bydgoszczy,
- Neuca Med. Sp. z o.o. w Chełmży (jako realizator i koordynator programu),
- MEDIC Klinika Sp. z o.o. w Bydgoszczy,
- Regionalny Szpital Specjalistyczny im. dra W. Biegańskiego w Grudziądzu,
- Specjalistyczny Szpital Miejski im. M. Kopernika w Toruniu,
- Przychodnia Lekarska Rodzina Jerzy Rajewski Spółka Jawna w Koronowie,
- 10 Wojskowy Szpital Kliniczny z Polikliniką SP ZOZ w Bydgoszczy.

Podstawa prawna realizacji: uchwała Nr 6/128/16 Zarządu Województwa Kujawsko-Pomorskiego z dnia 10 lutego 2016 r. w sprawie przyjęcia do realizacji w 2016 roku programu polityki zdrowotnej pn. *Kujawsko-Pomorski Program Badań Przesiewowych w Kierunku Tętniaka Aorty Brzuszej*

Okres realizacji: 1 lipca – 30 grudnia 2016 r.

Cel główny: zmniejszenie śmiertelności związanej z pękniętym tętniakiem aorty brzusznej.

Stan realizacji: w ramach realizacji programu w 2016 r.:

- wybrano w drodze konkursu 8 realizatorów oraz koordynatora programu,
- zaplanowano 1333 badania przesiewowe (usg aorty brzusznej).

Program skierowany był do mężczyzn w wieku od 65 do 74 r.ż.

Z dniem 25 stycznia 2017 r. upływa termin rozliczenia programu przez koordynatora, który przygotuje raport z realizacji programu.

Źródła finansowania: budżet województwa.

Dodatkowe informacje:

Małgorzata Leźnicka

Departament Spraw Społecznych i Zdrowia

tel.: 56 656 10 27

e-mail: m.leznicka@kujawsko-pomorskie.pl

2.8. Program Wykrywania Zakażeń WZW B i C w Województwie Kujawsko-Pomorskim

Nadzór nad wdrażaniem: Departament Spraw Społecznych i Zdrowia

Realizacja:

- Wojewódzki Ośrodek Medycyny Pracy w Bydgoszczy,
- Wojewódzki Szpital Zespolony im. L. Rydygiera w Toruniu,
- Samodzielny Publiczny Zakład Opieki Zdrowotnej w Rypinie,
- VITALABO Laboratoria Medyczne Sp. z o.o. w Bydgoszczy,
- Wojewódzki Szpital Obserwacyjno-Zakaźny im. T. Browicza w Bydgoszczy (koordynator programu).

Podstawa prawna realizacji: uchwała Nr 5/103/16 Zarządu Województwa Kujawsko-Pomorskiego z dnia 3 lutego 2016 r. w sprawie przyjęcia do realizacji w 2016 roku programu polityki zdrowotnej pn. *Program Wykrywania Zakażeń WZW B i C w Województwie Kujawsko-Pomorskim*

Okres realizacji: 15 czerwca – 16 grudnia 2016 r.

Cele programu:

- zwiększenie wykrywalności bezobjawowych zakażeń WZW B i C,
- zwiększenie świadomości w zakresie zapobiegania zakażeniom HBV i HCV.

Stan realizacji: w ramach realizacji programu w 2016 r.:

- w drodze konkursu wybrano do realizacji 4 realizatorów oraz koordynatora programu,
- u 2576 osób przeprowadzono badania diagnostyczne krwi (w kierunku HBsAg i na obecność przeciwciał anty-HCV),
- u 6 osób wykryto WZW B, u 29 osób WZW C,
- przeprowadzono 20 szkoleń edukacyjnych, w których wzięło udział 335 osób,
- wydrukowano 550 szt. plakatów, 16 000 szt. ulotek, 2826 szt. kwestionariuszy uczestnika programu, 2826 szt. informacji o wyniku badania.

Zaplanowano badania dla 2826 osób. Do badań przystąpiło 2576 tj. 91,15% osób.

Źródła finansowania: budżet województwa; budżety gmin i powiatów, które przystąpiły do programu.

Dodatkowe informacje:

Małgorzata Leźnicka

Departament Spraw Społecznych i Zdrowia

tel.: 56 656 10 27

e-mail: m.leznicka@kujawsko-pomorskie.pl

2.9. Program profilaktyki zakażeń pneumokokowych wśród dzieci w oparciu o szczepienia przeciwko pneumokokom w województwie kujawsko-pomorskim

Nadzór nad wdrażaniem: Departament Spraw Społecznych i Zdrowia

Realizacja:

- NZOZ Przychodnia Lekarska w Ciechocinku,
- NZOZ Przychodnia Rodzinna w Aleksandrowie Kujawskim,

- NZOZ Przychodnia Rodzinna w Bądkowie,
- Centrum Medyczne „Nad Brdą” Sp. z o.o. w Bydgoszczy,
- SP ZOZ Cekcyn,
- ZOZ w Chełmnie,
- Przychodnia Chełmżyńska s.c. Ewa Antoniak – Hałat&Małgorzata Jakubowska&Agnieszka Musioł w Chełmży,
- NEUCA MED. Sp. z o.o. w Chełmży,
- NZOZ Poradnia Lekarza Rodzinnego Bożena Morzyńska w Dąbrowie,
- Gminna Przychodnia w Dobrczu,
- NZOZ MEDYK Maria Grażyna Dąbrowska w Fabiankach,
- NZOZ Eskulap s.c. w Gniewkowie,
- Grupowa Praktyka Lekarza Rodzinnego "Nasz Lekarz" Zbigniew Monowid Krzysztof Burzyński w Kruszwicy,
- Niepubliczny Zakład Opieki Zdrowotnej Nasza Przychodnia Sp. z o.o. w Kcynii,
- SP ZOZ Podstawowej Opieki Zdrowotnej w Kęsowie,
- SP ZOZ w Kijewie Królewskim,
- NZOZ Praktyka Lekarza Rodzinnego w Ciechocinku,
- NZOZ Gabinet Lekarza Rodzinnego Sławomir Jakobiński w Trzszczyńcu,
- Przychodnia Lekarska Rodzinna Sp. j. w Koronowie,
- NZOZ Eskulap lek. med. Tomasz Tomaszewski w Kowalewie Pomorskim,
- Grupowa Praktyka Lekarza Rodzinnego "Nasz Lekarz" Zbigniew Monowid Krzysztof Burzyński w Kruszwicy,
- Niepubliczny Zakład Opieki Zdrowotnej "Twoje Zdrowie" w Kruszwicy,
- NZOZ w Lubiewie s.c.,
- SP ZOZ Gminna Przychodnia w Nowej Wsi Wielkiej,
- NZOZ Zespół Lekarski s.c. w Osiecinach,
- NZOZ MEDICUS sp. j. Elżbieta i Jacek Gaj, Iwona Kotyńska, January Kaczmarek w Pakości,
- NZOZ Nasze Zdrowie Janowski, Ogórkiewicz Sp. j. w Rojewie,
- SP ZOZ w Rypinie,
- Gminny Ośrodek Zdrowia w Stolnie,
- Prywatna Specjalistyczna Przychodnia Lekarska Nowak&Nowak Sp. z o.o. w Toruniu,
- Centrum Medyczne "OLK-MED. Sp. z o. o. w Toruniu,
- Miejskie Centrum Lekarskie Sp. z o. o. w Tucholi,
- SP ZOZ w Śliwicach,
- SP ZOZ Gminy Włocławek z siedzibą w Kruszynie,
- Miejski Zespół Opieki Zdrowotnej Sp. z o. o. we Włocławku.

Podstawa prawna realizacji: uchwała Nr 5/100/16 Zarządu Województwa Kujawsko-Pomorskiego z dnia 3 lutego 2016 r. w sprawie przyjęcia do realizacji w 2016 roku programu profilaktyki zdrowotnej pn. *Program profilaktyki zakażeń pneumokokowych wśród dzieci w oparciu o szczepienia przeciwko pneumokokom w województwie kujawsko-pomorskim*

Okres realizacji: 1 czerwca 2016 r. – 31 grudnia 2016 r.

Cel programu: zmniejszenie zapadalności i umieralności na inwazyjne choroby pneumokokowe wśród dzieci oraz zmniejszenie chorobowości populacji ogólnej dzięki podniesieniu odporności populacyjnej.

Stan realizacji: w ramach realizacji programu w 2016 r.:

- w drodze konkursu wybrano realizatorów programu,
- zaplanowano 2567 szczepień dzieci p/pneumokokom,

– wydrukowano 1200 szt. plakatów, 25 000 szt. ulotek.

Realizatorzy programu zgodnie z zapisami umowy mają wyznaczony termin rozliczenia programu do 16.01.2017 r. Po tym terminie znana będzie ilość przeprowadzonych szczepień.

Źródła finansowania: budżet województwa; budżety gmin i powiatów, które przystąpiły do programu.

Dodatkowe informacje:

Małgorzata Leżnicka

Departament Spraw Społecznych i Zdrowia

tel.: 56 656 10 27

e-mail: m.leznicka@kujawsko-pomorskie.pl

2.10. Program Opieki nad Zabytkami Województwa Kujawsko-Pomorskiego na lata 2013-2016

Nadzór nad wdrażaniem: Departament Kultury i Dziedzictwa Narodowego

Realizacja: Departament Kultury i Dziedzictwa Narodowego

Podstawa prawna realizacji: uchwała Nr XXXIV/601/13 Sejmiku Województwa Kujawsko-Pomorskiego z dnia 20 maja 2013 r. w sprawie przyjęcia *Programu Opieki nad Zabytkami Województwa Kujawsko-Pomorskiego na lata 2013-2016*

Okres realizacji: 2013-2016

Cel główny: utrzymanie różnorodności kulturowej województwa jako świadectwa historii regionu oraz potencjału dla rozwoju gospodarczego: zachowanie dziedzictwa materialnego, zachowanie dziedzictwa niematerialnego, kultywowanie tradycji regionalnych, wzrost świadomości społecznej dla ochrony dziedzictwa kulturowego, wzrost konkurencyjności.

Stan realizacji: Samorząd Województwa realizuje zapisy programu głównie poprzez udzielanie dotacji na prace konserwatorskie, restauratorskie i roboty budowlane przy zabytkach wpisanych do rejestru zabytków. W 2016 r. uchwałą Nr XVIII/334/16 Sejmiku Województwa Kujawsko-Pomorskiego z dnia 21 marca 2016 r. w sprawie udzielenia dotacji na prace konserwatorskie, restauratorskie lub roboty budowlane przy zabytkach wpisanych do rejestru zabytków położonych na obszarze Województwa Kujawsko-Pomorskiego w 2016 r., podmiotom które złożyły wnioski do 15 grudnia 2015 r., zmienioną uchwałą XXII/387/16 z dnia 20 czerwca 2016 r. udzielono 186 dotacji celowych na prace konserwatorskie, restauratorskie lub roboty budowlane przy zabytkach położonych na terenie Województwa Kujawsko-Pomorskiego wpisanych do rejestru zabytków w łącznej kwocie 1.144.412,04 zł. Dodatkowo powyższa uchwała zakłada zawieranie partnerstwa ze 150 podmiotami wskazanymi w uchwale i złożenie wniosku o dofinansowanie do Regionalnego Programu Operacyjnego Województwa Kujawsko-Pomorskiego na lata 2014-2020 i pozyskanie kwoty 6.100.430,40 zł. Wniosek uzyskał pozytywną ocenę i w dniu 26 października 2016 r. została przyjęta uchwała przyznająca środki dla projektu pn. „Wsparcie opieki nad zabytkami województwa kujawsko-pomorskiego w 2016 roku”. W trakcie realizacji dotacji zrezygnowało 5 podmiotów, a 53 zadania zostały przeniesione na rok 2017, jako środki niewygasające. Pozostałe dotacje zostały wypłacone i zakończono realizację przedsięwzięć.

Źródła finansowania: budżet województwa oraz RPO WK-P na lata 2014-2020.

Dodatkowe informacje:

Monika Butowska

Departament Kultury i Dziedzictwa Narodowego

tel.: 604 086 729

e-mail: m.butowska@kujawsko-pomorskie.pl

2.11. Plan Zrównoważonego Rozwoju Publicznego Transportu Zbiorowego Województwa Kujawsko-Pomorskiego

Nadzór nad wdrażaniem: Departament Nadzoru Właścicielskiego, Transportu i Cyfryzacji

Realizacja: Departament Nadzoru Właścicielskiego, Transportu i Cyfryzacji

Podstawa prawna realizacji: uchwała Nr LIII/814/14 Sejmiku Województwa Kujawsko-Pomorskiego z dnia 29 września 2014 r. w sprawie uchwalenia *Planu Zrównoważonego Rozwoju Publicznego Transportu Zbiorowego dla Województwa Kujawsko-Pomorskiego*

Okres realizacji: 2014-2025

Cel główny: realizacja zadań Samorządu Województwa jako organizatora wojewódzkich przewozów pasażerskich.

Stan realizacji: Województwo Kujawsko-Pomorskie pełni rolę organizatora wojewódzkich przewozów pasażerskich w transporcie kolejowym. Natomiast wykonywanie zadań organizatora wojewódzkich przewozów pasażerskich w transporcie autobusowym będzie możliwe po wejściu w życie odpowiednich przepisów ustawy o publicznym transporcie zbiorowym.

Monitorowanie zadań związanych z funkcjonowaniem publicznego transportu zbiorowego w ramach zarządzania wojewódzkimi przewozami pasażerskimi odbywa się zgodnie z przyjętymi w Planie Transportowym założeniami.

Plan finansowy realizowany jest zgodnie z założeniami ujętymi m.in. w Wieloletniej Prognozie Finansowej Województwa Kujawsko-Pomorskiego.

W ramach realizacji Planu Transportowego, Samorząd Województwa organizuje wszystkie założone w Planie Transportowym kolejowe połączenia na liniach komunikacyjnych i zamierza je utrzymać w kolejnych latach przy zachowaniu zbliżonej wielkości pracy eksploatacyjnej. Ponadto w ramach połączeń stykowych realizowane są kursy pociągów na odcinkach stycznych z województwami: mazowieckim, warmińsko-mazurskim, pomorskim, łódzkim i wielkopolskim. Obecnie zawarte umowy z operatorami kolejowymi obowiązują do 2020 r. Dla połączeń kolejowych stykowych z województwem mazowieckim i pomorskim zawarto w 2015 roku pięcioletnie porozumienia regulujące zasady wzajemnego finansowania przewozów. W ramach wdrażania jednolitych taryf przewozowych od 13 grudnia 2015 r. na wszystkich połączeniach kolejowych w województwie obowiązuje taryfa kujawsko-pomorska. Źródła finansowania: środki własne samorządu, środki zewnętrzne (w przypadku przedsięwzięć inwestycyjnych).

Dodatkowe informacje:

Beata Madalińska-Dul

Departament Nadzoru Właścicielskiego, Transportu i Cyfryzacji

tel.: 56 62 18 399

e-mail: b.dul@kujawsko-pomorskie.pl

2.12. Regionalna Strategia Innowacji Województwa Kujawsko-Pomorskiego na lata 2014-2020

Nadzór nad wdrażaniem: Departament Rozwoju Gospodarczego i Współpracy Międzynarodowej

Realizacja: Departament Rozwoju Gospodarczego i Współpracy Międzynarodowej

Podstawa prawna realizacji: uchwała Nr 2/14/15 Zarządu Województwa Kujawsko-Pomorskiego z dnia 14 stycznia 2015 r. w sprawie przyjęcia programu rozwoju pn. *Regionalna Strategia Innowacji Województwa Kujawsko-Pomorskiego na lata 2014-2020*

Okres realizacji: 2014-2020

Cel główny: dynamiczny wzrost innowacyjności regionu.

Stan realizacji: wdrażanie *Planu działań dla przygotowania realizacji RSI* – stanowiącego Załącznik nr 3 do RSI.

Źródła finansowania:

- fundusze pomocowe będące w gestii regionu (RPO WK-P 2014-2020),
- środki prywatne, przede wszystkim środki beneficjentów otrzymujących pomoc publiczną, stanowiące wkład własny do projektów,
- środki budżetowe województwa,
- środki pomocowe będące w gestii administracji rządowej,
- krajowe (centralne) środki budżetowe pochodzące z budżetu na rozwój nauki, edukacji i szkolnictwa wyższego, będące w gestii ministerstw oraz agencji/podmiotów – specjalnie powołanych bądź upoważnionych do dystrybucji środków związanych z innowacyjnością;
- inne środki, np. Programy Ramowe UE, lub inne międzynarodowe programy ukierunkowane na wsparcie innowacyjności.

Dodatkowe informacje:

Marta Dolecka

Departament Rozwoju Gospodarczego

i Współpracy Międzynarodowej

tel.: 56 62 18 495

e-mail: m.dolecka@kujawsko-pomorskie.pl

2.13. Kujawsko-pomorski plan spójności komunikacji drogowej i kolejowej 2014-2020

Nadzór nad wdrażaniem: Departament Inwestycji i Infrastruktury Drogowej; Departament Nadzoru Właścicielskiego, Transportu i Cyfryzacji

Realizacja: Departament Inwestycji i Infrastruktury Drogowej; Departament Nadzoru Właścicielskiego, Transportu i Cyfryzacji; Departament Rozwoju Regionalnego, Kujawsko-Pomorskie Biuro Planowania Przestrzennego i Regionalnego, Zarząd Dróg Wojewódzkich

Podstawa prawna realizacji: uchwała Nr 30/1165/16 Zarządu Województwa Kujawsko-Pomorskiego z dnia 27 lipca 2016 r. zmieniająca uchwałę w sprawie przyjęcia *Kujawsko-pomorskiego planu spójności komunikacji drogowej i kolejowej 2014-2020*

Okres realizacji: 2014-2020

Cel główny: poprawa spójności transportowej województwa kujawsko-pomorskiego.

Stan realizacji:

Drogi: do przetargów na przebudowę i rozbudowę zostały skierowane odcinki dróg wojewódzkich nr: 251, 548, 265, 559, 240; w I kwartale 2017 r. zostanie natomiast ogłoszony przetarg na odcinek drogi wojewódzkiej nr 255. Ogłoszono konkursy na przebudowę i rozbudowę dróg wojewódzkich w miastach prezydenckich oraz dróg lokalnych (gminnych i powiatowych).

Kolej: PKP PLK prowadzi obecnie prace przygotowawcze.

Źródła finansowania: RPO WK-P 2014-2020, budżet województwa.

Dodatkowe informacje:

Justyna Gostkowska-Kunert

Departament Rozwoju Regionalnego

tel.: 56 62 18 525

e-mail: j.gostkowska@kujawsko-pomorskie.pl

3. PROJEKTY SAMORZĄDU WOJEWÓDZTWA KUJAWSKO-POMORSKIEGO

3.1. Projekty realizowane na rzecz Przedsiębiorczości

3.1.1. „Wsparcie dla sieci Centrów Obsługi Inwestorów i Eksporterów”. Działanie 6.2.1. PO IG.

Kwota projektu: 77.818.573 PLN. (kwota dla Ministerstwa Gospodarki i wszystkich województw) - Okres realizacji projektu: wrzesień 2010 – grudzień 2015

Stan realizacji projektu: okres trwałości projektu: 1 stycznia 2016 – 31 grudnia 2020

Działania II półrocze 2016r.: Kujawsko-Pomorskie Centrum Obsługi Inwestorów i Eksporterów w II półroczu 2016 osiągnęło w zakresie pomocy eksportowej dla firm liczbę 73 (liczba świadczonych usług dla eksporterów) oraz obsługiwało 14 nowych projektów pro-biz (liczba świadczonych usług dla inwestorów zagranicznych/firm z kapitałem zagranicznym).

Dodatkowe informacje:

Cezar Buczyński, LL.M.

Departament Rozwoju Gospodarczego

i Współpracy Międzynarodowej

tel. 56 62 18 319

e-mail: c.buczynski@kujawsko-pomorskie.pl

3.2. Projekty realizowane w zakresie ochrony środowiska

3.2.1. „Inwentaryzacja oraz waloryzacja przyrodnicza na terenie wszystkich parków krajobrazowych województwa kujawsko-pomorskiego” - Ustalenie obszarów najcenniejszych pod względem przyrodniczym.

Kwota ogółem projektu: 3 000 000,00 PLN.

Okres realizacji projektu: 2016-2018

Ogólne informacje o stanie realizacji projektu (cele, zadania): Odstąpienie od realizacji przedsięwzięcia. Zamknięcie projektu argumentuje się decyzjami Zarządu Województwa. Dotychczas nie ogłoszono konkursu w ramach RPO z którego według pierwotnych założeń projekt miał być finansowany. W ramach zamkniętego projektu nie poniesiono żadnych wydatków w 2016 roku. Projekt zostaje zastąpiony innym zadaniem finansowanym ze środków WFOŚiGW w Toruniu.

Dane informacje:

Monika Żelachowska,

Departament Środowiska,

tel. 56 62 15 925

e-mail: m.zelachowska@kujawsko-pomorskie.pl

3.3. Projekty realizowane w zakresie promocji Województwa Kujawsko-Pomorskiego

3.3.1. „Wsparcie Opieki nad Zabytkami Województwa Kujawsko-Pomorskiego na lata 2015-2016”

Kwota ogółem projektu: 5 956 716,93 PLN

Okres realizacji projektu: 06.2015 – 08.2016

Celem projektu jest pielęgnowanie i wspieranie różnorodności dziedzictwa kulturowego oraz zapewnienie dostępu do dóbr kultury wszystkim obywatelom poprzez lokowanie inwestycji na terenie całego Województwa, zarówno na obszarach miejskich jak i wiejskich. Projekt dot. 123 zadania o charakterze restauratorsko-konserwatorskim i budowlanym przy zabytkach wpisanych do rejestru zabytków. Podejmowane działania mają na celu zachowanie i troskę o dziedzictwo kulturowe regionu, przez co przyczyni się to do wzrostu atrakcyjności

turystycznej i poprawy stanu obiektów zabytkowych położonych na obszarze Województwa Kujawsko-Pomorskiego. Wszystkie zadania w ramach projektu zostały zakończone. Trwa weryfikacja wniosków o płatność przez Instytucję Zarządzającą. Projekt obejmuje prace budowlane oraz konserwatorsko-restauratorskie, dotyczące przedsięwzięć prowadzonych przy zabytkach. Obecnie projekt jest na etapie rozliczania zaliczki.

Dodatkowe informacje:
Małgorzata Borgula
Departament Kultury i Dziedzictwa Narodowego
tel. 795 572 063
e-mail: m.borgula@kujawsko-pomorskie.p

3.3.2. „Wsparcie opieki nad zabytkami Województwa Kujawsko-Pomorskiego w 2016 roku”

Kwota ogółem projektu: 9 086 203,61 PLN

Okres realizacji projektu: 03.2016 - 07.2017

Ogólne informacje o stanie realizacji projektu (cele, zadania): Celem projektu było pielęgnowanie i wspieranie różnorodności dziedzictwa kulturowego oraz zapewnienie do stępu do dóbr kultury wszystkim obywatelom poprzez lokowanie inwestycji na terenie całego Województwa, zarówno na obszarach miejskich jak i wiejskich. Projekt obejmował 150 zadań o charakterze restauratorsko-konserwatorskim i budowlanym przy zabytkach wpisanych do rejestru zabytków. Podejmowane działania miały na celu zachowanie i troskę o dziedzictwo kulturowe regionu, przez co przyczyniły się to do wzrostu atrakcyjności turystycznej i poprawy stanu obiektów zabytkowych położonych na obszarze Województwa Kujawsko-Pomorskiego. Wszystkie zadania w ramach projektu zostały zakończone. Trwa weryfikacja dokumentacji rozliczeniowej przez Lidera projektu.

Dane kontaktowe:
Marcin Graczyk
Departament Kultury i Dziedzictwa Narodowego
tel. 883-353-675
e-mail: m.graczyk@kujawsko-pomorskie.pl

3.4. Projekty realizowane w zakresie zdrowia

3.4.1. „Budowa Innowacyjnego Forum Medycznego” realizowana przez Centrum Onkologii im. prof. Fr. Łukaszczyka w Bydgoszczy

Kwota ogółem projektu: 39.015.253,72 PLN

Okres realizacji: 2013-2017

Źródło finansowania: budżet państwa/środki własne jednostki

Realizowane w roku 2016 na podstawie:

- uchwały Nr XV/303/15 Sejmiku Województwa Kujawsko-Pomorskiego z dnia 21 grudnia 2015 r. w sprawie budżetu Województwa na rok 2016 (z późn. zm.),
- umowa WZ.II.1/2013 z dnia 23 grudnia 2013 r. w sprawie przekazania dotacji celowej na dofinansowanie z budżetu państwa w latach 2013-2016 zadania „Budowa Innowacyjnego Forum Medycznego” realizowanego przez Samorząd Województwa Kujawsko-Pomorskiego (aneks nr 1 z dnia 30 kwietnia 2014 r., aneks nr 2 z dnia 17 marca 2015 r., aneks nr 3 z dnia 10 grudnia 2015 r., aneks nr 4 z dnia 28 listopada 2016 r.) pomiędzy Wojewodą Kujawsko-Pomorskim a Województwem Kujawsko-Pomorskim,
- umowa UM_SZ.3041.1.183.2016 z dnia 8 kwietnia 2016 r. pomiędzy Województwem Kujawsko-Pomorskim a Centrum Onkologii im. prof. Franciszka Łukaszczyka w Bydgoszczy,

- uchwały nr 14/422/16 Zarządu Województwa Kujawsko-Pomorskiego z dnia 6 kwietnia 2016 r. w sprawie zatwierdzenia harmonogramu rzeczowo-finansowego na rok 2016 zadania pod nazwą „Budowa Innowacyjnego Forum Medycznego” realizowanego przez Centrum Onkologii im. prof. Franciszka Łukaszczyka w Bydgoszczy.

Uzasadnienie merytoryczne: projekt mający na celu utworzenie interdyscyplinarnego centrum badawczego, którego celem będzie wdrażanie nowoczesnych technik leczenia nowotworów, w tym badań genetycznych i molekularnych. W ramach projektu ma powstać platforma naukowo-badawcza współpracująca z wiodącymi światowymi ośrodkami onkologicznymi, umożliwiającą szybki transfer wiedzy i innowacji technologicznych obejmująca także szkolenie kadry lekarskiej, naukowej i inżynierskiej nowej generacji oraz wpływająca na podniesienie jakości i skuteczności opieki nad chorymi na raka.

Dodatkowe informacje:

Halina Krajewska-Potoczek

Departament Spraw Społecznych i Zdrowia

tel. 571 204 290

e-mail: h.krajewska@kujawsko-pomorskie.pl

3.5. Projekty realizowane z zakresu edukacji

3.5.1. „Prymus Pomorza i Kujaw”

Kwota ogółem projektu: 19 999 350,00 PLN

Okres realizacji projektu: 01.09.2016 - 30.09.2023 r.

Ogólne informacje o stanie realizacji projektu (cele, zadania): projekt stypendialny skierowany do uczniów z województwa kujawsko-pomorskiego uzdolnionych w zakresie przedmiotów przyrodniczych, informatycznych, języków obcych, matematyki lub przedsiębiorczości uczących się w gimnazjach oraz szkołach ponadgimnazjalnych w regionie kujawsko-pomorskim. Stypendia przyznawane będą w 7 kolejnych latach szkolnych, począwszy od roku szkolnego 2016/2017, a skończywszy na 2022/2023. Stypendyści projektu otrzymają szanse na rozwój edukacyjny w obszarach kluczowych (ICT, dziedziny matematyczno-przyrodnicze, języki obce). Nabyte kompetencje wpisują się w zapotrzebowanie na rynku pracy, zwiększając tym samym szanse stypendystów na przyszłe zatrudnienie z jednej strony, a także na wyższy potencjał intelektualny, który w przyszłości przyczyni się do rozwoju sfery społeczno-gospodarczej regionu kujawsko-pomorskiego.

W II półroczu 2016 r. wyłoniono stypendystów projektu na rok szkolny 2016/2017 oraz wypłacono pierwszą z trzech transz stypendium. Liczba uczniów, którym przyznano wsparcie stypendialne = 1723. Wśród stypendystów jest 752 gimnazjalistów oraz 972 uczniów szkół ponadgimnazjalnych.

Dodatkowe informacje:

Piotr Nadolny

Departament Edukacji

Wydział Innowacyjnych Projektów Edukacyjnych

tel. 668 506 961

e-mail: p.nadolny@kujawsko-pomorskie.pl

3.6. Projekty realizowane w zakresie społeczeństwa informacyjnego

3.6.1. „Przeciwdziałanie wykluczeniu cyfrowemu osób najuboższych oraz niepełnosprawnych”

Kwota: 12 062 712,2325 PLN (kwota szacunkowa)

Okres trwałości projektu: 01.12.2015 – 31.12.2020

Z dniem 01.12.2015 r. rozpoczął się okres trwałości projektu „Przeciwdziałanie wykluczeniu cyfrowemu na terenie województwa kujawsko-pomorskiego” - I edycja w ramach którego

przez okres 5 lat świadczone będą dotychczasowe usługi dla 2000 Beneficjentów w postaci dostępu do sieci Internet, serwis i helpdesk oraz ubezpieczenie użyczonych sprzętu komputerowego wraz z doposażeniem.

Z dniem 01.01.2016 r. rozpoczął się okres trwałości projektu „Przeciwdziałanie wykluczeniu cyfrowemu na terenie województwa kujawsko- pomorskiego - II edycja” w ramach którego przez okres 5 lat świadczone będą dotychczasowe usługi dla 1885 Beneficjentów w postaci dostępu do sieci Internet, serwis i helpdesk oraz ubezpieczenie użyczonych sprzętu komputerowego wraz z doposażeniem.

Usługi w okresie trwałości projektu są finansowane z budżetu Województwa.

Dodatkowe informacje:

Agnieszka Malinowska – Pelczar

Monika Szrejter

Departament Spraw Społecznych i Zdrowia

Tel. 56 652 1861

e-mail: a.pelczar@kujawsko-pomorskie.pl

m.szrejter@kujawsko-pomorskie.pl

3.7. Projekty Międzynarodowe

3.7.1. Projekt EMMA - Zwiększenie mobilności towarów i logistyki w Regionie Morza Bałtyckiego poprzez wzmocnienie transportu śródlądowego i morskiego oraz promocję nowych międzynarodowych usług żeglugowych

Całkowita wartość projektu: 1 590 892,00 PLN

Dofinansowanie (Europejski Fundusz Rozwoju Regionalnego) – 1 309 055,00 PLN

Okres realizacji: lata 2016 – 2019

Zadaniem projektu EMMA jest zwiększenie świadomości o korzyściach jakie niesie za sobą transport morki i śródlądowy. Celem projektu jest udowodnienie konkurencyjnej pozycji transportu wodnego, ze względu na redukcję kosztów przewozu towarów, zastosowaniu nowoczesnych i przyjaznych środowisku rozwiązań w infrastrukturze oraz wykorzystaniu nowych jednostek pływających, dostosowanych do warunków żeglugowych dolnej Wisły.

Ogólne informacje o stanie realizacji projektu (cele, zadania):

- Cel projektu: zwiększenie świadomości o korzyściach jakie niesie za sobą transport morski i śródlądowy,
- Organizacja pokazowego rejsu,
- Prowadzenie działań promocyjnych i edukacyjnych nt. wykorzystania gospodarczego potencjału rzek.

Dodatkowe informacje:

Rafał Modrzewski

Departament Rozwoju Gospodarczego

i Współpracy Międzynarodowej

tel. 56 62 18 487

e-mail: r.modrzewski@kujawsko-pomorskie.pl

3.7.2. Projekt EmpInno - Zwiększanie znaczenia strategii inteligentnych specjalizacji na rzecz innowacji i rozwoju w średniej wielkości miastach i regionach

Całkowita wartość projektu: 688 621,00 PLN

Dofinansowanie (Europejski Rozwoju Regionalnego) – 570 764,00 PLN

Okres realizacji: lata 2016 – 2019

Ogólne informacje o stanie realizacji projektu (cele, zadania):

Działania w ramach projektu EmpInno zostaną uruchomione bezpośrednio w instytucjach otoczenia biznesu, agencjach innowacji i rozwoju, gdzie wsparcie otrzymają specjaliści ds.

RIS3, których zadaniem będzie mobilizowanie przedsiębiorstw, zwłaszcza MŚP w zakresie generowania innowacyjnych projektów (finansowanych później z funduszy strukturalnych) i rozwijania współpracy sieciowej. Władze regionalne, odpowiedzialne za sferę programowania, otrzymają niezbędną pomoc i informacje nt. potrzeb optymalizacji instrumentów polityki regionalnej oraz mechanizmów finansowania działań innowacyjnych.

Cel projektu: poprawa skuteczności realizacji regionalnych strategii innowacji, w tym wdrażania założeń wynikających ze strategii dla inteligentnych specjalizacji (RIS3), bezpośrednio w instytucjach otoczenia biznesu, agencjach innowacji i rozwoju.

Koordinacja prac partnerów zagranicznych w zakresie wdrażania specjalizacji „żywność”, w ramach których następuje wymiana dobrych praktyk dot. metodologii i realizacji projektów branżowych.

Dodatkowe informacje:

Rafał Modrzewski

Departament Rozwoju Gospodarczego

i Współpracy Międzynarodowej

tel. 56 62 18 487

e-mail: r.modrzewski@kujawsko-pomorskie.pl

3.7.3. Projekt NICHE - Budowanie innowacyjnych łańcuchów wartości w sektorze żywnościowym w regionach

Całkowita wartość projektu: 605 115,00 PLN

Dofinansowanie (Europejski Rozwoju Regionalnego) – 514 347,00 PLN

Okres realizacji: lata 2016 – 2019

Cele szczegółowe projektu NICHE:

- Zapoczątkowanie podejścia otwartych innowacji w sektorze żywnościowym, skupiających centra badań, uniwersytety, przedsiębiorstwa, polityków, agencje innowacji, konsumentów. Poprzez wzajemne uczenie się, partnerzy wypracują rozwiązania, które wpłyną na poprawę polityki regionalnej, wspierającej innowacyjne zmiany w sektorze żywnościowym,
- Ustanowienie regionalnego eko-systemu otwartych innowacji dla zapewnienia ciągłości wprowadzanych innowacji w sektorze żywnościowym,
- Wymiana wiedzy i doświadczeń regionów o podobnych wyzwaniach, możliwościach oraz obszarach inteligentnych specjalizacji,
- Poznawanie nowych mechanizmów przekazania i zastosowania badań i innowacji w nowych produktach, usługach i procesach żywnościowych.

Ogólne informacje o stanie realizacji projektu (cele, zadania):

- Cel projektu: Projekt dąży do wzrostu dostosowania obecnego poziomu wykorzystywania potencjału badawczo-innowacyjnego w firmach z branży żywnościowej w regionach partnerskich o 15% do końca 2019 roku;
- Opracowanie Strategii Komunikacji projektu,
- Opracowanie Oceny sytuacji innowacyjności w regionie,
- Przeprowadzenie ankietyzacji w regionie nt. innowacyjności.

Dodatkowe informacje:

Małgorzata Kruk

Departament Rozwoju Gospodarczego

i Współpracy Międzynarodowej

Tel. 56 62 18 403

e-mail: m.kruk@kujawsko-pomorskie.pl

4. Informacja nt. stanu realizacji projektów realizowanych przez KPZMIUW we Włocławku

Nazwa projektu	Wartość całkowita na dzień 31.12.2016r. [tys. PLN]	Okres realizacji
Inwestycje ze środków Budżetu Państwa oraz WFOŚIGW		
Modernizacja wału przeciwpowodziowego Niziny Ciechocińskiej od km 0+000 do km 12+000, część piąta - wykonanie modernizacji wału od km 0+000 do km 3+650 wraz z wykupem nieruchomości, gm. Raciążek, Ciechocinek	8 094,7	2016
Modernizacja stacji pomp poprzez budowę systemu monitorowania i zapisu przebiegu ich pracy w celu zwiększenia poziomu ochrony przed powodzią w województwie kujawsko - pomorskim (etap II) - system monitoringu zużycia energii elektrycznej	191,3	2016
Przebudowa wału przeciwpowodziowego Łęgnowo - Otorowo od km 0+000 do km 5+600 gm. Solec Kujawski, m. Bydgoszcz (realizacja od km 0+000 do km 1+080).	2 621,0	2016-2017
OGÓLEM	10 907,0	

Dodatkowe informacje:

Aneta Markowska

K-PZMiMUW we Włocławku

tel. 54 23 02 022

e-mail: Aneta.Markowska@kpzmiuw.pl

II. PROGRAMY FINANSOWANE ZE ŚRODKÓW UNII EUROPEJSKIEJ

1. REGIONALNY PROGRAM OPERACYJNY WOJEWÓDZTWA KUJAWSKO-POMORSKIEGO NA LATA 2007-2013

Wdrażanie programu w II półroczu 2016 r.

I. Tryb konkursowy

W drugim półroczu 2016 roku (od 01.07 do 31.12.2016r.) w ramach RPO nie ogłoszono naborów wniosków

II. Tryb indywidualny

W drugim półroczu 2016 roku (od 01.07 do 31.12.2016r.) nie złożono żadnego wniosku o dofinansowanie projektu w ramach trybu indywidualnego.

III. Ilość i wartość podpisanych umów/decyzji o dofinansowanie

Do dnia 31 grudnia 2016 roku zostało podpisanych 2292 umów/decyzji/uchwał o dofinansowanie projektów na łączną kwotę 8 013 374 009,11 PLN, w tym dofinansowanie 4 171 747 826,01 UE w tym:

1. Oś priorytetowa 1 Rozwój infrastruktury technicznej - do realizacji wybrano 309 projektów na łączną kwotę dofinansowania z UE 1 221 983 199,51 PLN. Zaplanowany wkład ze środków unijnych wynosi 265 506 293,00 €. Alokacja jest wykorzystana w 100,00%.

2. Oś priorytetowa 2. Zachowanie i racjonalne użytkowanie środowiska - do realizacji wybrano 260 projektów na łączną kwotę dofinansowania z UE 398 569 559,84 PLN. Zaplanowany wkład ze środków unijnych wynosi 117 924 474 €. Alokacja jest wykorzystana w 100%

3. Oś priorytetowa 3. Rozwój infrastruktury społecznej - do realizacji wybrano 179 projektów na łączną kwotę dofinansowania z UE 575 185 165,26 PLN. Zaplanowany wkład ze środków unijnych wynosi 125 657 715,00 €. Alokacja jest wykorzystana w 100%.

4. Oś priorytetowa 4. Rozwój infrastruktury społeczeństwa informacyjnego - do realizacji wybrano 132 projekty na łączną kwotę dofinansowania z UE 259 340 528,40 PLN. Zaplanowany wkład ze środków unijnych wynosi 66 520 582,00 €. Alokacja jest wykorzystana w 100 %.

5. Oś priorytetowa 5. Wzmocnienie konkurencyjności przedsiębiorstw - do realizacji wybrano 1112 projektów na łączną kwotę dofinansowania z UE 1 085 511 105,93 PLN. Przewidziany wkład ze środków unijnych wynosi 1 089 417 390,96 €. Alokacja jest wykorzystana w 100 %.

6. Oś priorytetowa 6. Wsparcie rozwoju turystyki - do realizacji wybrano 61 projektów na łączną kwotę dofinansowania z UE 185 202 517,35 PLN. Zaplanowany wkład ze środków unijnych na Oś 6 wynosi 47 550 191,00 €. Alokacja jest wykorzystana w 100%.

7. Oś priorytetowa 7. Wspieranie przemian w miastach i w obszarach wymagających odnowy - do realizacji wybrano 209 projektów na łączną kwotę dofinansowania z UE 327 247 827,48 PLN. Zaplanowany wkład ze środków unijnych wynosi 85 590 344 €. Alokacja jest wykorzystana w 100,00%.


8. Oś priorytetowa 8. Pomoc techniczna - do realizacji wybrano 30 projektów na łączną kwotę dofinansowania 118 707 922,24 PLN, w tym:

- 24 projekty w Działaniu 8.1 Wsparcie procesu zarządzania i wdrażania na łączną kwotę dofinansowania 104 454 051,67 PLN,
- 6 projektów w Działaniu 8.2 Działania informacyjne i promocyjne na łączną kwotę dofinansowania 14 253 870,57 PLN.

Zaplanowany wkład ze środków unijnych na Oś 8 wynosi 28 530 115 €. Alokacja jest wykorzystana w 100 %.

IV. Płatności zrealizowane na rzecz beneficjentów (dotyczy danych ujętych w Krajowym Systemie Informatycznym).

Do dnia 31 grudnia 2016 r. na rzecz Beneficjentów przekazano 4 171 747 826,01 PLN w części odpowiadającej dofinansowaniu z EFRR, co stanowi 100,00 % dostępnej alokacji. Łącznie planowane dofinansowanie ze środków Unii Europejskiej dla całego RPO wynosi 996 053 121 €.



Źródło: Opracowanie na podstawie danych z Oracle Discoverer.

Dodatkowe informacje:

Kamil Kojak

Departament Wdrażania EFRR

tel. 56 621 86 97

e-mail: k.kojak@kujawsko-pomorskie.pl

2. REGIONALNY PROGRAM OPERACYJNY WOJEWÓDZTWA KUJAWSKO-POMORSKIEGO NA LATA 2014-2020

2.1. Informacja o stanie prac związanych z wdrażaniem RPO WK-P na lata 2014-2020,

Regionalny Program Operacyjny Województwa Kujawsko-Pomorskiego na lata 2014-2020 (zwany dalej: RPO WK-P 2014-2020) został zatwierdzony Decyzją Wykonawczą Komisji nr C(2014) 10021 z dnia 16 grudnia 2014 r. W II półroczu 2016 roku kontynuowano prace związane z wdrażaniem Regionalnego Programu Operacyjnego Województwa Kujawsko-Pomorskiego na lata 2014-2020 oraz rozpoczęto procedurę dostosowania technicznego RPO WK-P do Umowy Partnerstwa. Zakres proponowanych zmian technicznych Regionalnego Programu Operacyjnego Województwa Kujawsko-Pomorskiego na lata 2014-2020 wynika z konieczności dostosowania zapisów Programu do Umowy Partnerstwa 2014-2020 zmienionej decyzją Komisji Europejskiej z 17 grudnia 2015 r. Ponadto konieczne jest dostosowanie wskaźników do wskaźników kluczowych określonych w Wytycznych w zakresie monitorowania postępu rzeczowego realizacji programów operacyjnych na lata 2014-2020.

Szczegółowy Opis Osi Priorytetowych (SZOOP)

Szczegółowy Opis Osi Priorytetowych (SZOOP) został przygotowywany w oparciu o zatwierdzone 30 stycznia 2015 r. przez Minister Infrastruktury i Rozwoju *Wytyczne w zakresie szczegółowego opisu osi priorytetowych krajowych i regionalnych programów operacyjnych na lata 2014-2020*.

SZOOP składa się z części ogólnej zawierającej informacje nt. zakresu interwencji oraz podstawowych warunków realizacji PO przedstawianych w formie opisowej oraz części szczegółowej zawierającej informacje nt. poszczególnych osi priorytetowych, działań i poddziałań przedstawianych w formie tabelarycznej oraz z załączników stanowiących integralną część dokumentu.

Szczegółowy Opis Osi Priorytetowych Regionalnego Programu Operacyjnego Województwa Kujawsko-Pomorskiego na lata 2014-2020 został zatwierdzony przez Zarząd Województwa 26 sierpnia 2015 r. i opublikowany na stronie internetowej Regionalnego Programu Operacyjnego WK-P oraz Portalu Funduszy Europejskich. W toku prac związanych z wdrażaniem RPO WK-P w II półroczu 2016 r. dokonano aktualizacji Szczegółowego Opisu Osi Priorytetowych RPO WK-P uchwałami Zarządu Województwa z 13 lipca 2016r., 27 lipca 2016 r., 16 listopada 2016 r. i 30 listopada 2016 r.

Warunkowość ex-ante – zapewnienie określonych warunków wyjściowych, umożliwiających efektywne korzystanie z funduszy Unii Europejskiej. Niespełnienie określonych warunków uniemożliwia wydatkowanie środków w ramach RPO WK-P 2014-2020. W przypadku warunków, które nie zostaną spełnione przed przekazaniem do KE projektu programu, konieczne jest przedstawienie tzw. planów działań na rzecz ich spełnienia. W przypadku RPO WK-P 2014-2020 sporządzone zostały plany działań dla 3 obszarów:

Badania i innowacje – istnienie krajowych lub regionalnych strategii na rzecz inteligentnej specjalizacji, zgodnie z krajowym programem reform, w celu zwiększenia wydatków na badania i innowacje ze środków prywatnych, co jest cechą dobrze funkcjonujących krajowych lub regionalnych systemów badań i innowacji. Regionalna Strategia Innowacji Województwa Kujawsko-Pomorskiego wraz z planem działań uwzględniającym opracowanie planu rozwoju IS (zał. nr 3 do RSI) zostały przyjęte 14 stycznia 2015 r. uchwałą Zarządu Województwa Nr 2/14/15 i przekazane do KE celem oceny wypełnienia warunku. Komisja Europejska przekazała swoje uwagi do dokumentu 27 listopada 2015 r. Przekazane dokumenty nie zawierają wszystkich niezbędnych informacji. Do momentu przekazania oczekiwanych przez

informacji/wyjaśnień warunków nie zostanie uznany za spełniony. Wyniki prac - warsztatów eksperckich, zgodnie z wytycznymi KE i eksperta na podstawie uwag KE i IZ RPO w ramach realizacji II etapu - opracowane opisy poszczególnych specjalizacji, które stanowią będą załącznikiem do konkursów w ramach Regionalnego Programu Operacyjnego Województwa Kujawsko-Pomorskiego na lata 2014-2020 zostały przedstawione Zarządowi Województwa; stanowiskiem ZW z dn. 8 czerwca 2016. Opisy zostały przyjęte i skierowane do konsultacji. W konsultacjach wzięli udział kluczowi reprezentanci systemu RSI. Odpowiedzi na pytania z kwestionariusza średnio w 81% są pozytywne, co wskazuje na zasadność dokumentu. Dokument po konsultacjach był przedstawiony Zarządowi Województwa 29 czerwca 2016 r. Przekazanie uzgodnionych dokumentów przez system SFC w celu potwierdzenia spełnienia warunku nastąpiło 24.11.2016 r. Komisja Europejska potwierdziła spełnienie warunku 21 grudnia 2016 r.

Gospodarka odpadami – promowanie zrównoważonych gospodarczo i środowiskowo inwestycji w sektorze gospodarki odpadami, w szczególności poprzez opracowanie planów gospodarki odpadami zgodnie z Dyrektywą 2008/98/WE oraz z hierarchią sposobów postępowania z odpadami. Wypełnienie warunku na poziomie regionalnym nastąpi po dokonaniu aktualizacji wojewódzkiego planu gospodarki odpadami wraz z opracowaniem planu inwestycyjnego w zakresie gospodarki odpadami komunalnymi. Planowany termin to IV kw. 2016 r. Projekt zaktualizowanego "Planu gospodarki odpadami województwa kujawsko-pomorskiego na lata 2016-2022 z perspektywą na lata 2023-2028" został zatwierdzony przez Sejmik Województwa 31 sierpnia 2016 r. Zatwierdzenie zaktualizowanego planu uzależnione było od przyjęcia Krajowego planu gospodarki odpadami, który wyznacza cele i kierunki działań planów wojewódzkich (opublikowany 11 sierpnia 2016 r.). Obecnie trwa proces opiniowania WPGO przez Ministerstwo Środowiska.

Transport – Przygotowanie projektu Kujawsko-pomorskiego planu spójności komunikacji drogowej i kolejowej. Projekt KPPSKDiK został przyjęty uchwałą Nr 37/1265/15 Zarządu Województwa Kujawsko-Pomorskiego z dnia 17.09.2015 r. Projekt KPPSKDiK został podany do publicznej wiadomości w celu przeprowadzenia konsultacji społecznych (zgodnie z ustawą o zasadach prowadzenia polityki rozwoju). Konsultacje społeczne trwały od 30.09.2015 do 05.11.2015 r. Projekt Planu podlegał strategicznej ocenie oddziaływania na środowisko zakończonej na początku kwietnia 2016 r. Przyjęcie KPPSKDiK przez Zarząd Województwa Kujawsko-Pomorskiego po konsultacjach, opiniowaniu i uzgodnieniach nastąpiło 20 kwietnia 2016 r. Po spotkaniu z KE dokonano uzupełnienia dokumentu o wskazanie powiązań z siecią TEN-T – mapa, rozdział dot. SOOŚ wraz z informacją o procedurze konsultacji, rozdział dot. potencjału administracyjnego dot. wdrażania Programu oraz zestawienie wszystkich projektów drogowych z grupy 1 zawierające harmonogram realizacji inwestycji. Uzgodniony dokument został przekazany Komisji Europejskiej 9 sierpnia 2016 r. Oficjalne potwierdzenie przez KE spełnienia warunku nastąpiło 6 października 2016 r.

Harmonogram konkursów

W II półroczu 2016 roku aktualizowano Harmonogram naboru wniosków dla RPO WK-P na 2016 rok, przyjęty 25 listopada 2015 r. (zmiany 17 sierpnia 2016 r., 23 sierpnia 2016 r., 30 września 2016 r., 23 listopada 2016 r.).

Zmiany harmonogramu związane były z koniecznością dostosowywania do aktualnej sytuacji związanej pracami nad Strategią ZIT (w części dot. konkursów dla ZIT), pracami nad strategiami dla OSI/ORSG (w części dot. prac nad tymi strategiami) oraz w miarę postępujących prac związanych z przygotowaniem kryteriów wyboru projektów i ich zatwierdzaniem przez Komitet Monitorujący RPO.

Informacje o harmonogramie naboru wniosków i o ogłoszonych konkursach znajdują się na stronie internetowej www.mojregion.eu.

W II półroczu 2016 r. zaplanowano łącznie 62 nabory wniosków o dofinansowanie na łączną kwotę 1 815 764 598 złotych, z czego 38 naborów dotyczyło Europejskiego Funduszu Rozwoju Regionalnego na kwotę 1 401 967 064 złotych, natomiast 24 nabory – Europejskiego Funduszu Społecznego na kwotę 413 797 534 złotych.

Ponadto Zarząd Województwa Kujawsko-Pomorskiego przyjął Uchwałą z 30 listopada 2016 r. Harmonogram naboru wniosków dla RPO WK-P na 2017 rok.

Dodatkowe informacje:

Michał Heller

Wydziału Programowania Europejskiego

Departament Rozwoju Regionalnego

tel. 56 62-18-585,

e-mail: m.heller@kujawsko-pomorskie.pl

2.2. Stan realizacji RPO WK-P 2014-2020

Informacje ogólne:

Dokument przyjęty uchwałą nr 1/1/14 przez Zarząd Województwa Kujawsko-Pomorskiego w dniu 8 grudnia 2014 r. oraz Decyzją Wykonawczą Komisji Europejskiej nr CCI2014PL16M2OP002 z dnia 16 grudnia 2014 r.

Oś priorytetowa 1. Wzmocnienie innowacyjności i konkurencyjności gospodarki regionu – prawie 430 mln euro

Na to by działające w naszym województwie firmy mogły korzystać z najnowszych osiągnięć nauki, a tym samym lepiej radziły sobie na rynku, zostanie przeznaczony co piąte euro z RPO WK-P 2014-2020. Naszym celem jest również takie wzmocnienie instytucji otoczenia biznesu (inkubatory przedsiębiorczości, fundusze pożyczkowe i poręczeniowe, centra obsługi), by skutecznie wspierały przedsiębiorców, m.in. w działaniach na rynku zagranicznym i w kojarzeniu partnerów biznesowych.

Oś priorytetowa 2. Cyfrowy region – ponad 50 milionów euro

Pieniądze te zostaną przeznaczone na rozwój elektronicznych usług publicznych – szczególnie w sferach: administracji, zdrowia i kultury.

Oś priorytetowa 3. Efektywność energetyczna i gospodarka niskoemisyjna w regionie – ponad 282 mln euro

Z jednej strony wspierać będziemy produkcję energii ze źródeł odnawialnych. Z drugiej dofinansujemy inwestycje zmierzające do ograniczenia strat energii w budownictwie oraz zmniejszenie jej zużycia w przedsiębiorstwach. W ramach osi 3 wsparcie będzie można otrzymać również na zakup energooszczędnych i przyjaznych środowisku środków transportu, jak i na budowę ścieżek rowerowych.

Oś priorytetowa 4. Region przyjazny środowisku – ponad 118 mln euro

O wsparcie w ramach osi 4 mogą ubiegać się wnioskodawcy planujący inwestycje zwiększające ochronę obszarów zagrożonych powodzią oraz służby ratownicze walczące z tym żywiołem. Chcemy też wspomagać powstawanie infrastruktury do selektywnej zbiórki i przetwarzania odpadów i ich recyklingu. A także budowę i rozbudowę sieci kanalizacyjnych i oczyszczalni ścieków – w aglomeracjach od 2 do 10 tys. RLM.

Oś priorytetowa 5. Spójność wewnętrzna i dostępność zewnętrzna regionu – prawie 206 mln euro

W ramach osi 5 wspierać będziemy inwestycje drogowe, wpisujące się w Transeuropejską Sieć Transportową (TEN-T). Ale także budowę, modernizację i rewitalizację linii kolejowych i dworców o znaczeniu regionalnym oraz integrację transportu drogowego i kolejowego.

Oś priorytetowa 6. Solidarne społeczeństwo i konkurencyjne kadry – EFRR – ponad 241 mln euro

Dofinansowanie uzyskują projekty dotyczące infrastruktury opieki zdrowotnej. Wsparcie w osi 6 przyczyni się także do wzrostu ilości miejsc w żłobkach, przedszkolach i innych placówkach opieki nad dziećmi. Zadbamy również o rozwój infrastruktury szkolnictwa zawodowego, m.in. poprzez modernizację warsztatów szkolnych. Dofinansujemy inwestycje w budownictwo socjalne oraz chronione. Nadto wspierać będziemy procesy rewitalizacyjne zdegradowanych obszarów miejskich.

Oś priorytetowa 7. Rozwój lokalny kierowany przez społeczność – blisko 40 mln euro

O wsparcie mogą się ubiegać wnioskodawcy, którzy w ramach lokalnych strategii rozwoju planują działania wspierające lokalną przedsiębiorczość oraz rewitalizację obszarów wiejskich.

Oś priorytetowa 8. Aktywni na rynku pracy – ponad 183 mln euro

Z jednej strony zależy nam, aby matki mogły po urodzeniu dziecka łatwo powrócić na rynek pracy i odnaleźć się na nim. Z drugiej chcemy poprawy warunków życia i pracy osób w wieku 50+, a także zwiększenia szans na znalezienie zatrudnienia przez takie osoby. Wsparcie adresowane jest też do zwalnianych pracowników i właścicieli firm oraz do kadr zarządzających przedsiębiorstw, które zmieniają profil działalności.

Oś priorytetowa 9. Solidarne społeczeństwo – ponad 124 mln euro

Wspierać będziemy działania prowadzące do aktywizacji społeczno-zawodowej osób, rodzin i grup wykluczonych oraz zagrożonych wykluczeniem. Przyczynią się do tego m.in. środki przeznaczone na rozwój ekonomii społecznej. Naszym celem jest także popieranie programów wczesnego wykrywania wad rozwojowych i rehabilitacji dzieci zagrożonych niepełnosprawnością i niepełnosprawnych. Chcemy też zwiększać dostęp do usług opiekuńczych dla osób starszych i niepełnosprawnych.

Oś priorytetowa 10. Innowacyjna edukacja – ponad 131 mln euro

Zależy nam by edukacja na Kujawach i Pomorzu (na wszystkich etapach - od szkół podstawowych, przez gimnazjalne, po ponadgimnazjalne) była ukierunkowana na rozwijanie kreatywności, innowacyjności i pracy zespołowej. A także by zapewniała wsparcie uczniom o specjalnych potrzebach edukacyjnych, w tym niepełnosprawnych. Szczególnie zależy nam także na rozwoju szkolnictwa zawodowego, a zwłaszcza współpracy tego typu placówek z firmami, m.in. przez organizację staży i praktyk zawodowych.

Oś priorytetowa 11. Rozwój lokalny kierowany przez społeczność – ponad 36 mln euro

W ramach osi 11 wspierać będziemy działania o charakterze środowiskowym – takich jak tworzenie klubów: samopomocy, młodzieżowych i pracy oraz świetlic środowiskowych. Istotne jest to, że muszą one wynikać z Lokalnych Strategii Rozwoju. O wsparcie mogą się też ubiegać wnioskodawcy działający na rzecz rozwoju gospodarki i przedsiębiorczości społecznej.

Oś priorytetowa 12. Pomoc techniczna – prawie 60 mln euro

Te środki będą przeznaczone m.in. na działania informacyjne i promocyjne zwiększające wiedzę mieszkańców regionu na temat możliwości uzyskania wsparcia w ramach RPO WK-P 2014-2020, a także celów i korzyści wynikających z wdrażania programu.

Źródła finansowania: Europejski Fundusz Rozwoju Regionalnego, Europejski Fundusz Społeczny, publiczne środki krajowe i środki prywatne.

Nabory

Liczba przeprowadzonych naborów: **93**;

Budżet naboru: **2 750 037 711 PLN**.

STAN REALIZACJI ZADAŃ W ZAKRESIE POLITYKI ROZWOJU
REGIONALNEGO ZA II PÓLROCZE 2016 ROKU

Realizacja RPO WK-P 2014-2020 w podziale na osie (wkład UE) - stan na 31.12.2016 r.

osie priorytetowe	Fundusz	Alokacja euro	Alokacja PLN (kurs euro na dzień 31.12.2016)	Liczba złożonych wniosków	Liczba podpisanych umów	wkład UE w umowach	% kontraktacji	wkład UE z końcowego wniosku o płatność	% realizacji RPO w zakończonych projektach	alokacja pozostała do wykorzystania	% alokacji do wykorzystania
			4,4299			(PLN)	podpisane umowy				
1	2	3	4	5	6	7	8	9	10	11	12
			3*4,4299				7*100/4		9*100/4	4-7	11*100/4
Oś 1	EFRR	429 623 387	1 903 188 642	75	2	67 698 357	3,56	0	0,00	1 835 490 285	96,44
Oś 2	EFRR	50 169 580	222 246 222	0	0	0	0,00	0	0,00	222 246 222	100,00
Oś 3	EFRR	282 225 573	1 250 231 066	139	10	10 264 777	0,82	0	0,00	1 239 966 289	99,18
Oś 4	EFRR	118 698 279	525 821 506	39	5	39 082 415	7,43	0	0,00	486 739 092	92,57
Oś 5	EFRR	205 973 078	912 440 138	22	0	0	0,00	0	0,00	912 440 138	100,00
Oś 6	EFRR	241 624 704	1 070 373 276	38	0	0	0,00	0	0,00	1 070 373 276	100,00
Oś 7	EFRR	39 768 991	176 172 653	0	0	0	0,00	0	0,00	176 172 653	100,00
	razem EFRR	1 368 083 592	6 060 473 504	313	17	117 045 548	1,93	0	0,00	5 943 427 956	98,07
Oś 8	EFS	183 554 649	813 128 740	264	44	79 214 921	9,74	35 804 019	4,40	733 913 819	90,26
Oś 9	EFS	124 636 401	552 126 793	128	24	59 568 845	10,79	0	0,00	492 557 948	89,21
Oś 10	EFS	131 079 539	580 669 250	178	18	24 359 244	4,20	144 543	0,02	556 310 005	95,80
Oś 11	EFS	36 254 560	160 604 075	16	13	4 027 700	2,51	746 818	0,47	156 576 375	97,49
Oś 12	EFS	59 931 546	265 490 756	4	4	34 584 047	13,03	5 241 260	1,97	230 906 709	86,97
	razem EFS	535 456 695	2 372 019 613	590	103	201 754 757	8,51	41 936 640	1,77	2 170 264 856	91,49
	EFRR+EFS	1 903 540 287	8 432 493 117	903	120	318 800 306	3,78	41 936 640	0,50	8 113 692 812	96,22

Zródło: opracowanie na podstawie Centralnego Systemu Teleinformatycznego SL 2014

Dodatkowe informacje:

Iwona Jaszczuk

Departament Rozwoju Regionalnego,

Wydział Zarządzania RPO,

Biuro Monitoringu i Sprawozdawczości

tel.: 5662 18 638

e-mail: i.jaszczuk@kujawsko-pomorskie.pl

3. PROGRAM ROZWOJU OBSZARÓW WIEJSKICH 2007-2013

Program Rozwoju Obszarów Wiejskich na lata 2007–2013 był największym programem pomocowym Unii Europejskiej realizowanym w Polsce, inwestującym w obszary wiejskie, finansowanym w ramach II filara wspólnej polityki rolnej. Wśród krajów UE Polska dysponowała największą alokacją z EFRROW (13,4 mld euro) na realizację działań objętych PROW 2007-2013. Środki te uzupełnione były o wkład z budżetu krajowego, który wynosił 4 mld euro. W ramach wydatków EFRROW finansowane były także zobowiązania z lat 2004-2006 w wysokości 3 mld euro, podjęte w ramach Planu Rozwoju Obszarów Wiejskich 2004-2006.

Działania PROW 2007-2013 realizowane były w ramach 4 strategicznych osi priorytetowych:

- Oś 1 - Poprawa konkurencyjności sektora rolnego i leśnego;
 - Oś 2 - Poprawa środowiska naturalnego i obszarów wiejskich;
 - Oś 3 - Jakość życia na obszarach wiejskich i różnicowanie gospodarki wiejskiej;
 - Oś 4 - LEADER;
- Pomoc techniczna.

Instytucją zarządzającą PROW 2007-2013 był Minister Rolnictwa i Rozwoju Wsi. Część swoich zadań w zakresie obsługi Programu Instytucja Zarządzająca delegowała do innych podmiotów, tj.:

- Agencji Restrukturyzacji i Modernizacji Rolnictwa,
- Fundacji Programów Pomocy dla Rolnictwa (FAPA),
- Agencji Rynku Rolnego,
- Samorządów Województw

ARiMR jako akredytowana agencja płatnicza realizuje także płatności dla wszystkich działań PROW 2007-2013.

ARiMR w ramach uruchamianych form wsparcia **wg stanu na dzień 30.11.2016 r.** wypłaciła kwotę ok. **278,6 miliarda PLN.**

STAN REALIZACJI ZADAŃ W ZAKRESIE POLITYKI ROZWOJU REGIONALNEGO
ZA II PÓLROCZE 2016 ROKU

Bieżąca realizacja pomocy - wypłacone środki [mld zł], wg stanu na dzień 30.11.2016 r.

Forma pomocy	od początku uruchomienia danej formy pomocy	2008	2009	2010	2011	2012	2013	2014	2015	2016
Systemy Wsparcia Bezpośredniego*	143,000	10,331	10,462	10,235	12,964	10,761	14,872	14,128	14,756	21,053
PROW 2007-2013**	74,289	4,705	6,540	8,427	9,983	11,555	10,656	9,729	12,563	0,000
PROW 2014-2020**	4,738	-	-	-	-	-	-	0,661	0,463	3,614
Wspólna Organizacja Rynków Owoców i Warzyw	7,946	0,091	0,318	0,670	1,096	1,734	1,795	1,100	0,723	0,292
PO Zrównoważony rozwój sektora rybołówstwa... 2007-2013	4,261	0,055	0,143	0,412	0,802	0,807	0,836	0,764	0,373	0,070
Wspólna Polityka Rybacka	0,0020	0,0004	0,0003	0,0002	0,0001	0,0000	0,0002	0,0003	-	-
PROW 2004-2006	10,878	0,292	-	-	-	-	-	-	-	-
SPO Restrukturyzacja 2004-2006	6,565	1,573	0,202	-	-	-	-	-	-	-
SPO Rybołówstwo 2004-2006	1,002	0,278	0,210	-	-	-	-	-	-	-
Program SAPARD***	4,513	-	-	-	-	-	-	-	-	-
Razem programy współfinansowane ze środków unijnych	257,193	17,327	17,876	19,744	24,845	24,856	28,159	26,382	28,878	25,029
Pomoc krajowa****	21,430	0,964	0,758	0,777	0,834	1,111	0,703	0,639	0,916	0,261
Razem z pomocą krajową	278,623	18,291	18,634	20,521	25,679	25,967	28,862	27,021	29,794	25,290

*JPO, UPO, cukrowe, energetyczne, oddzielna i przejściowa płatność z tytułu owoców i warzyw, wsparcie specjalne

** na podstawie zestawień z DK

***uwzględnia projekty SAPARD finansowane z budżetu PROW 2004-2006

**** dane w zakresie dopłat do oprocentowania kredytów dotyczą okresu do dnia 31.10.2016 r.

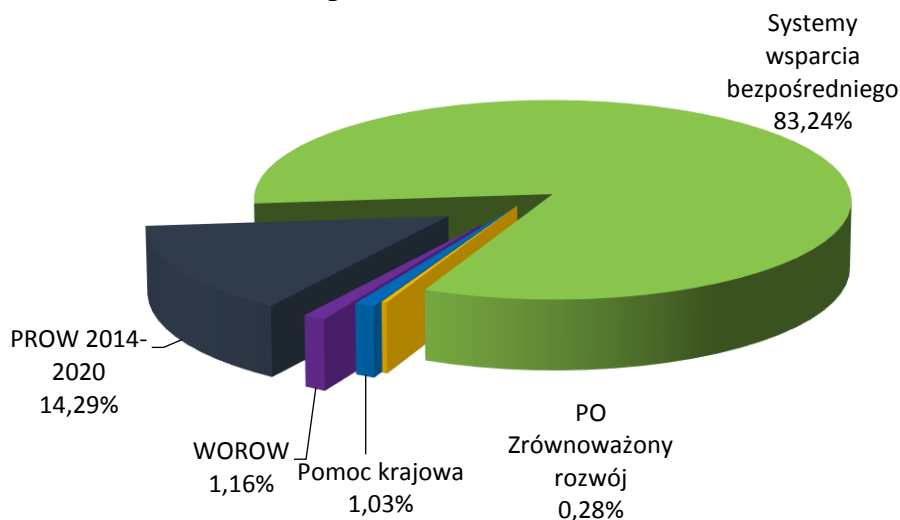
Dane dotyczące poszczególnych lat wyliczone zostały jako różnica danych narastająco za kolejny i poprzedni okres sprawozdawczy.

ARiMR w 2016 r.

Realizując programy pomocy dla rolnictwa i obszarów wiejskich w **2016 roku** ARiMR wypłaciła beneficjentom **25 290,4 mln zł** (co stanowi 84,9% kwoty wypłaconej w 2015 roku), w tym:

■ Systemy wsparcia bezpośredniego	21 052,6 mln zł
■ PROW 2014-2020	3 614,1 mln zł
■ Wspólna Organizacja Rynków Owoców i Warzyw (WOROW)	292,2 mln zł
■ Pomoc krajowa	261,2 mln zł
■ PO Zrównoważony rozwój sektora rybołówstwa... 2007-2013	70,3 mln zł

Struktura płatności ARiMR w 2016 r. :

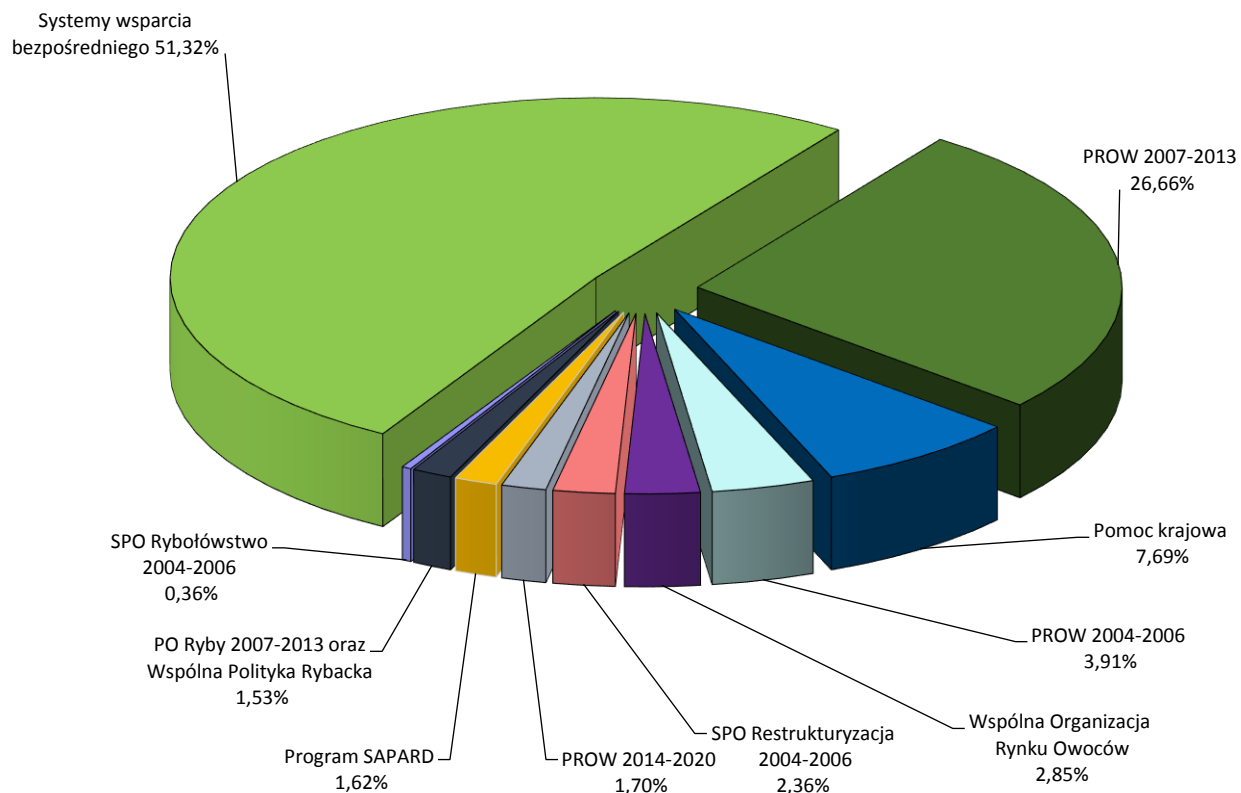


ARiMR od początku działalności

Realizując programy pomocy dla rolnictwa i obszarów wiejskich **od początku działalności Agencji do dnia 30.11.2016 r.** wypłacono beneficjentom ponad **278,6 mld zł**, w tym:

■ Systemy wsparcia bezpośredniego	143,00	mld zł
■ PROW 2007-2013	74,29	mld zł
■ Pomoc krajowa	21,43	mld zł
■ PROW 2004-2006	10,88	mld zł
■ Wspólna Organizacja Rynku Owoców i Warzyw (WOROW)	7,95	mld zł
■ SPO Restrukturyzacja... 2004-2006	6,57	mld zł
■ PROW 2014-2020	4,74	mld zł
■ Program SAPARD	4,51	mld zł
■ PO Zrównoważony rozwój sektora rybołówstwa... 2007-2013	4,26	mld zł
■ SPO Rybołówstwo... 2004-2006	1,00	mld zł
■ Wspólna Polityka Rybacka	0,002	mld zł

Struktura płatności ARiMR od początku działalności



Dodatkowe informacje:
Kuj-Pom OR ARiMR w Toruniu
Monika Pałka
tel. 56 619 83 24
e-mail: Monika.Palka@arimr.gov.pl

4. PROGRAM ROZWOJU OBSZARÓW WIEJSKICH NA LATA 2014-2020

4.1. Działania realizowane przez Agencję Restrukturyzacji i Modernizacji Rolnictwa, Kujawsko-Pomorski Oddział Regionalny w Toruniu

stan na dzień 31.12.2016 r.

Głównym celem **Programu Rozwoju Obszarów Wiejskich na lata 2014-2020** (PROW 2014-2020) jest wzrost konkurencyjności rolnictwa z uwzględnieniem celów środowiskowych.

Program będzie realizował wszystkie sześć priorytetów wyznaczonych dla unijnej polityki rozwoju obszarów wiejskich na lata 2014 – 2020:

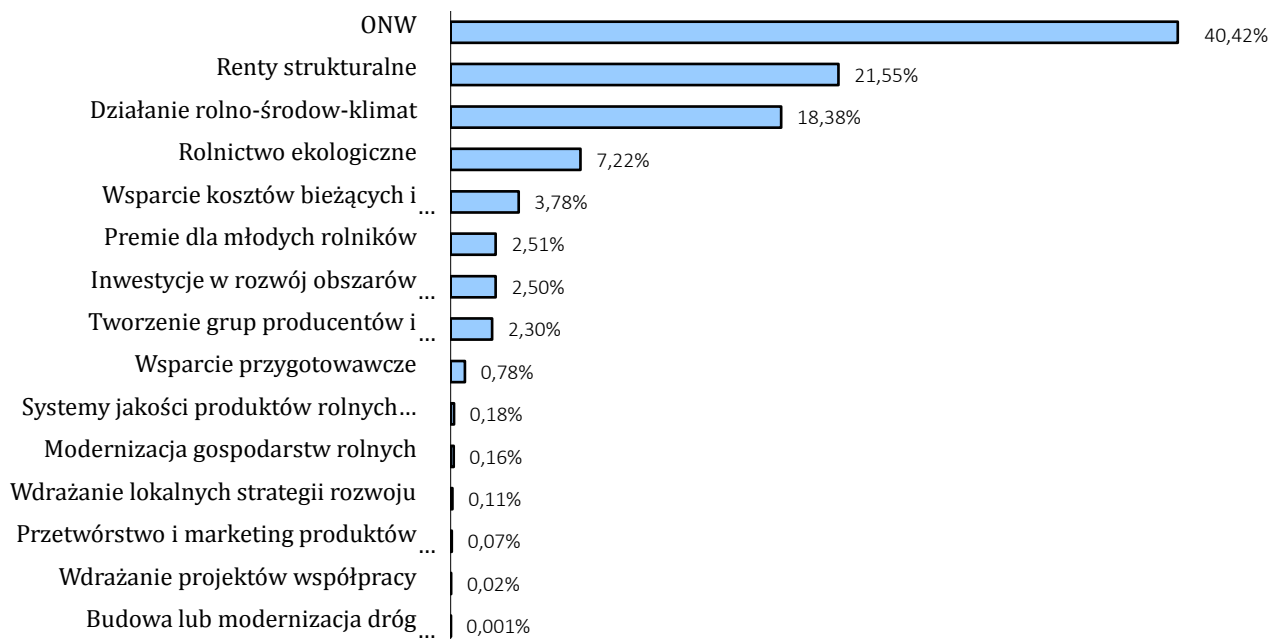
1. Ułatwianie transferu wiedzy i innowacji w rolnictwie i leśnictwie oraz na obszarach wiejskich.
2. Zwiększenie rentowności gospodarstw i konkurencyjności wszystkich rodzajów rolnictwa we wszystkich regionach oraz promowanie innowacyjnych technologii w gospodarstwach i zrównoważonego zarządzania lasami.
3. Wspieranie organizacji łańcucha żywnościowego, w tym przetwarzania i wprowadzania do obrotu produktów rolnych, dobrostanu zwierząt oraz zarządzania ryzykiem w rolnictwie.
4. Odtwarzanie, ochrona i wzbogacanie ekosystemów związanych z rolnictwem i leśnictwem.
5. Promowanie efektywnego gospodarowania zasobami i wspieranie przechodzenia w sektorach rolnym, spożywczym i leśnym na gospodarkę niskoemisyjną i odporną na zmianę klimatu.
6. Promowanie włączenia społecznego, zmniejszania ubóstwa oraz rozwoju gospodarczego na obszarach wiejskich.

Łączne środki publiczne przeznaczone na realizację Programu Rozwoju Obszarów Wiejskich na lata 2014-2020 wyniosą 13 513 295 000 euro z czego:


- 8 598 280 814 euro będą to środki UE (EFRROW),
- 4 915 014 186 euro wyniesie wkład krajowy.

W ramach Programu Rozwoju Obszarów Wiejskich na lata 2014–2020 (PROW 2014-2020) realizowanych będzie 15 działań. Łączne środki publiczne przeznaczone na realizację w 2014-2020 wyniosą 13,6 mld euro (środki unijne i krajowe).

Struktura płatności zrealizowanych w ramach budżetu PROW 2014-2020 narastająco na dzień 30.11.2016 r.*



Poniższa mapa pokazuje wysokość pomocy współfinansowanej z UE, udzielonej przez ARiMR w latach 2002-2016, w przeliczeniu na gospodarstwo rolne powyżej 1 ha i na podmiot wpisany do Ewidencji Producentów, wg stanu na dzień 30.11.2016 r.



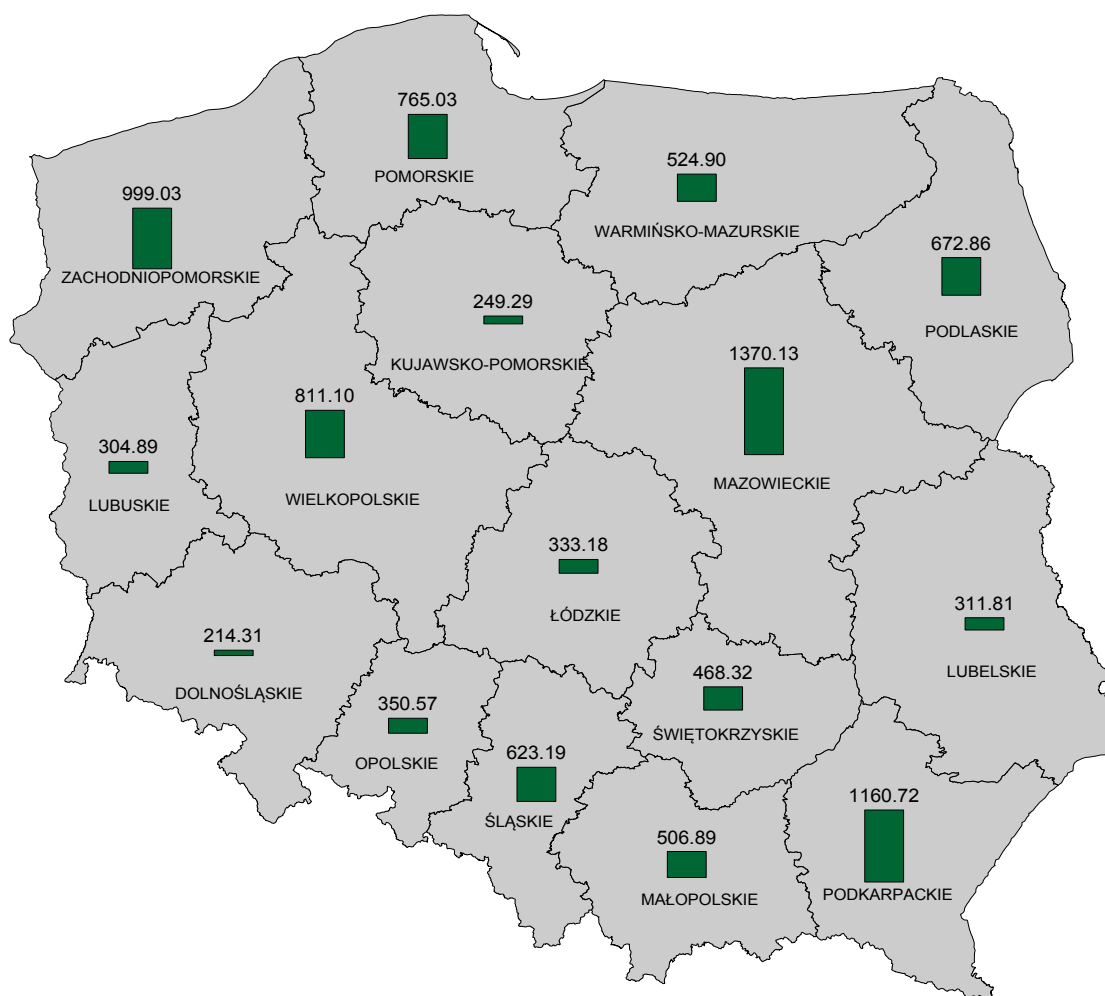
Źródło: ARiMR OR Toruń

Analiza wykorzystania pomocy udzielonej od początku realizacji programów współfinansowanych ze środków UE do dnia 30.11.2016 r. w układzie regionalnym wykazała, że największe kwoty płatności zrealizowane zostały dla następujących województw:

- mazowieckiego - 36,42 mld zł,
- wielkopolskiego - 30,77 mld zł,
- lubelskiego - 24,13 mld zł,
- **kujawsko-pomorskiego - 19,13 mld zł,**
- podlaskiego - 18,19 mld zł.

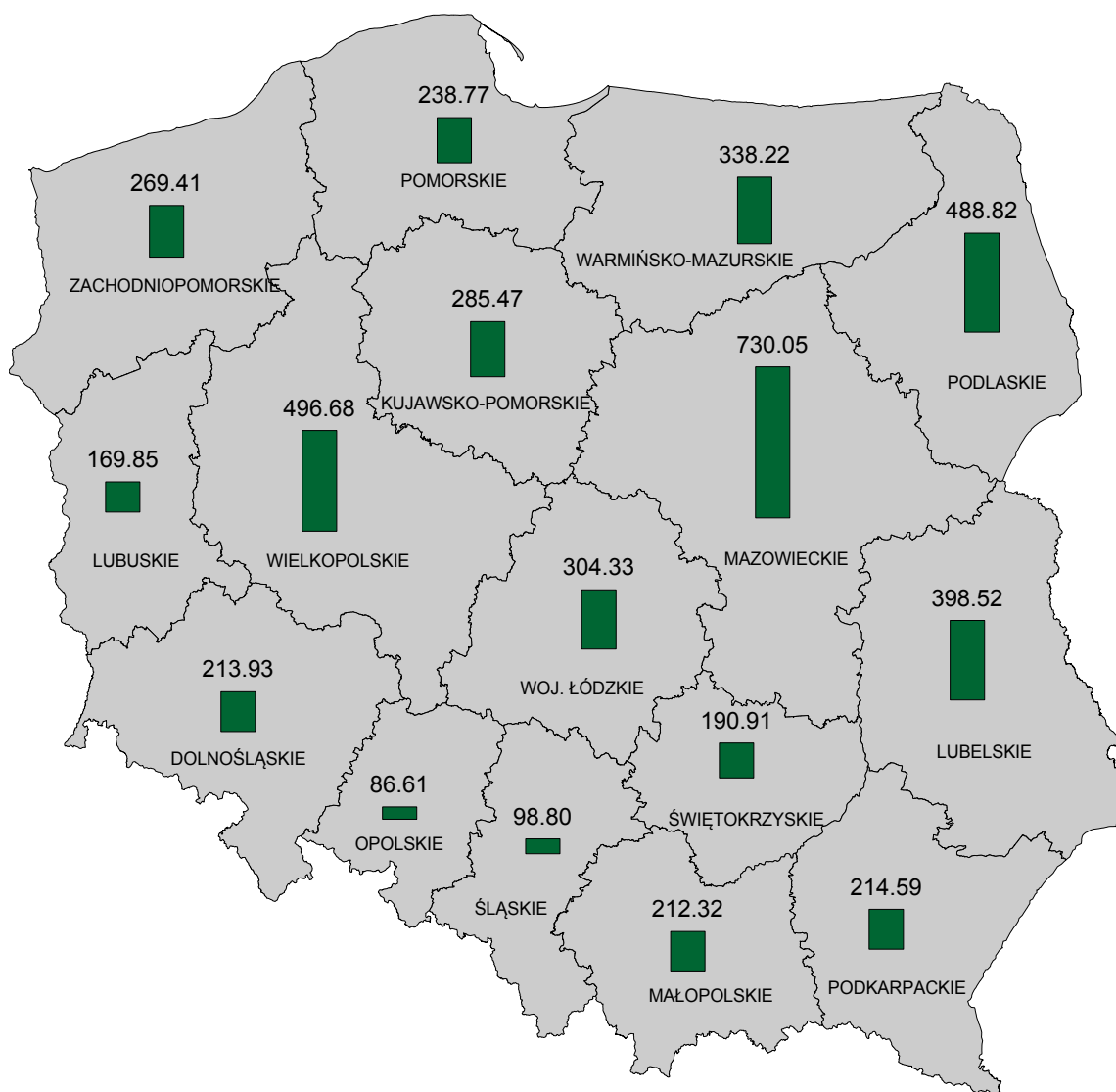
Stosunek kwoty udzielonej pomocy do liczby gospodarstw (podanej przez GUS) oraz liczby podmiotów wpisanych do ewidencji producentów prowadzonej przez ARiMR wskazuje, iż największe wskaźniki osiągnęły województwa: zachodniopomorskie, warmińsko-mazurskie, pomorskie, lubuskie, kujawsko-pomorskie.

Kolejna mapa pokazuje kwoty wypłaconej pomocy w ramach **systemów wsparcia bezpośredniego – Kampania 2016**, w podziale na województwa, wg stanu na dzień 30.11.2016 r. (w mln zł)



Źródło: Departament Analiz i Sprawozdawczości ARiMR

Trzecia mapa pokazuje kwoty wypłaconej pomocy w ramach **PROW 2014-2020**, narastająco, w podziale na województwa, wg stanu na dzień 30.11.2016 r. (w mln zł)



Źródło: Departament Analiz i Sprawozdawczości ARiMR

Realizacja płatności w układzie wojewódzkim, wg stanu na dzień 30.11.2016 r. [zł]

WOJEWÓDZTWO	Dopłaty bezpośrednie (w tym UPO)*	PROW 2014-2020 (w tym ONW)	PROW 2007-2013 (w tym ONW)	PROW 2004-2006 (w tym ONW)	SPO 2004-2006	SAPARD	Wspólna Organizacja Rynku Owoców i Warzyw	PO Ryby	Wspólna Organizacja Rynków Rybnych	RAZEM
Dolnośląskie	8 787 330 351,15	213 926 835,77	3 685 676 969,88	370 746 968,19	192 941 913,76	147 342 696,57	236 403 604,82	76 390 827,29	0,00	13 710 760 167,43
Kujawsko-Pomorskie	11 162 468 339,87	285 473 669,82	4 788 343 583,02	923 166 050,84	456 212 164,31	287 186 188,87	1 160 052 519,43	65 876 261,43	76 620,00	19 128 855 397,59
Lubelskie	14 666 695 904,56	398 523 104,49	6 808 053 895,58	880 803 885,88	563 773 623,70	357 145 981,40	396 986 920,42	59 215 342,65	0,00	24 131 198 658,68
Lubuskie	3 802 286 942,77	169 850 647,47	2 313 014 021,49	237 042 470,45	91 345 012,44	111 507 607,45	93 082 428,95	15 847 804,46	0,00	6 833 976 935,48
Łódzkie	9 448 369 004,69	304 333 533,56	5 097 301 583,60	888 442 632,86	410 548 222,50	300 203 405,02	655 852 395,28	51 513 902,36	0,00	17 156 564 679,87
Małopolskie	4 973 302 661,24	212 322 938,76	3 672 712 558,68	406 800 192,50	264 581 436,45	352 449 195,97	166 982 550,17	27 983 135,48	0,00	10 077 134 669,25
Mazowieckie	18 715 407 812,08	730 047 685,35	10 626 962 850,09	1 857 329 846,66	850 455 256,41	550 933 996,68	2 961 084 776,55	128 917 170,12	75 214,70	36 421 214 608,64
Opolskie	5 223 411 261,85	86 612 626,70	1 813 349 465,35	162 303 468,18	147 374 897,47	97 507 182,96	69 625 389,01	20 138 883,99	0,00	7 620 323 175,51
Podkarpackie	5 174 839 859,08	214 585 376,51	3 432 695 924,19	399 974 589,97	132 219 026,83	302 114 013,44	89 443 694,35	45 950 529,50	0,00	9 791 823 013,87
Podlaskie	10 491 501 058,44	488 817 810,87	5 424 506 409,12	1 015 772 071,57	449 328 214,37	234 729 586,68	35 345 901,66	53 987 765,81	0,00	18 193 988 818,52
Pomorskie	7 018 734 831,14	238 767 015,78	3 513 768 180,30	505 782 890,29	649 941 755,31	219 858 712,15	427 101 927,17	1 033 836 227,53	1 179 453,80	13 608 970 993,47
Śląskie	3 333 976 438,11	98 803 959,55	2 341 013 170,47	172 315 939,82	138 727 836,35	311 900 805,43	170 488 442,66	77 532 046,23	0,00	6 644 758 638,62
Świętokrzyskie	5 032 061 492,86	190 913 440,14	3 093 621 749,33	467 846 634,67	229 207 549,48	234 797 684,48	498 439 482,75	52 828 768,99	0,00	9 799 716 802,70
Warmińsko-mazurskie	9 407 043 788,29	338 224 340,29	4 154 962 860,53	671 090 510,02	393 564 498,50	207 994 824,59	97 089 892,71	170 263 002,91	0,00	15 440 233 717,84
Wielkopolskie	17 804 241 078,96	496 681 134,27	8 721 737 994,24	1 399 874 291,38	801 652 605,06	605 768 021,20	847 160 949,98	92 915 162,79	81 480,00	30 770 112 717,88
Zachodniopomorskie	7 958 342 650,40	269 405 119,59	3 588 465 398,61	410 175 062,97	539 235 165,47	148 907 322,24	8 152 953,07	932 924 250,63	603 675,85	13 856 211 598,83
Razem województwa	143 000 013 475,49	4 737 289 238,92	73 076 186 614,48	10 769 467 506,25	6 311 109 178,41	4 470 347 225,13	7 913 293 828,98	2 906 121 082,17	2 016 444,35	253 185 844 594,18
Inne działania bez podziału na woj.**	-	280 412,55	1 212 673 593,64	108 341 043,79	1 255 983 330,66	42 203 978,98	32 311 939,15	1 355 230 538,26	-	4 007 024 837,03
RAZEM	143 000 013 475,49	4 737 569 651,47	74 288 860 208,12	10 877 808 550,04	7 567 092 509,07	4 512 551 204,11	7 945 605 768,13	4 261 351 620,43	2 016 444,35	257 192 869 431,21

*) uwzględnia: JPO, UPO, Dopłaty energetyczne, Płatności cukrowe, Oddzielną płatność z tytułu owoców i warzyw, Przejściowa płatność z tytułu owoców miękkich, Wsparcie specjalne

***) uwzględnia płatności w ramach pomocy technicznej, szkoleń, działań promocyjnych oraz dodatkowo w programie SPO płatności w ramach działań wdrażanych przez FAPA oraz

Urzędy Marszałkowskie

oraz w przypadku „PO Zrównoważony Rozwój Sektora Rybołówstwa...” płatności z tytułu osi 4 i 5

STAN REALIZACJI ZADAŃ W ZAKRESIE POLITYKI ROZWOJU
REGIONALNEGO ZA II PÓLROCZE 2016 ROKU

Liczba złożonych wniosków o przyznanie płatności obszarowych* w ramach kampanii 2004 – 2016, wg stanu na dzień 30.11.2016 r.

WOJEWÓDZTWO	2004	2005	2006	2007	2008	2009	2010	2011	2012	2013	2014	2015	2016
Dolnośląskie	61 459	63 195	62 160	60 992	59 141	58 040	57 214	56 479	56 443	56 373	56 113	55 995	55 646
Kujawsko-Pomorskie	69 303	70 190	69 491	68 620	67 524	66 625	66 268	65 804	65 684	65 217	64 536	64 423	64 020
Lubelskie	173 373	186 035	185 253	184 377	181 563	179 540	178 602	177 174	177 281	176 451	176 181	175 667	174 832
Lubuskie	20 342	21 516	21 379	21 164	20 607	20 235	19 980	19 819	19 850	19 906	19 837	19 958	19 961
Łódzkie	127 818	134 567	133 175	131 673	129 098	127 077	125 168	123 343	122 915	122 248	121 668	121 437	120 989
Małopolskie	131 907	142 869	140 344	137 964	132 840	128 400	123 769	121 624	121 234	121 059	121 159	120 986	120 361
Mazowieckie	207 851	223 438	221 580	219 791	214 463	210 803	208 165	206 377	206 617	206 360	205 980	207 014	206 983
Opolskie	30 539	30 551	29 860	29 321	28 723	28 210	27 893	27 648	27 735	27 597	27 483	27 531	27 490
Podkarpackie	119 279	131 511	130 110	128 172	124 444	121 616	118 144	116 270	116 583	116 559	116 633	116 916	116 046
Podlaskie	80 675	84 691	84 299	83 572	82 644	81 997	81 329	80 806	80 999	80 883	80 744	81 329	81 421
Pomorskie	39 091	40 668	40 271	39 957	39 152	38 530	38 275	38 136	38 394	38 396	38 469	38 716	38 744
Śląskie	52 978	56 702	55 485	54 455	52 231	50 451	48 910	47 778	47 483	47 341	47 221	47 378	47 140
Świętokrzyskie	92 108	97 212	95 980	94 923	92 397	90 211	87 551	85 655	85 264	84 929	84 803	84 698	84 192
Warmińsko-mazurskie	41 864	44 093	44 129	43 869	43 101	42 799	42 807	42 783	43 120	43 117	43 161	43 591	43 757
Wielkopolskie	122 592	126 042	125 085	124 171	122 894	121 803	121 191	120 779	121 111	120 939	120 486	120 842	120 895
Zachodniopomorskie	29 191	30 348	30 013	29 644	28 643	28 227	27 996	28 019	28 371	28 545	28 651	28 815	28 887
Razem	1 400 370	1 483 628	1 468 614	1 452 665	1 419 465	1 394 564	1 373 262	1 358 494	1 359 084	1 355 920	1 353 125	1 355 296	1 351 364

* nie uwzględnia wniosków wycofanych oraz ewentualnych korekt

STAN REALIZACJI ZADAŃ W ZAKRESIE POLITYKI ROZWOJU
REGIONALNEGO ZA II PÓLROCZE 2016 ROKU

cd. Kwota zrealizowanych płatności w ramach płatności bezpośrednich w ramach kampanii 2016, narastająco do dnia 30.11.2016 r. [zł]

WOJEWÓDZTWO	JEDNOLITE PŁATNOŚCI OBSZAROWE	PŁATNOŚĆ REDYSTRYBU CYJNA	PŁATNOŚĆ Z TYTUŁU PRAKTYK ROLNICZYCH KORZYSTNYCH DLA KLIMATU I ŚRODOWISKA	PŁATNOŚĆ DLA MŁODYCH ROLNIKÓW	PŁATNOŚCI DO UPRAWY BURAKÓW CUKROWYCH	PŁATNOŚCI DO UPRAW ROŚLIN WYSOKOBIAŁ KOWYCH	PŁATNOŚCI DO KRÓW	PŁATNOŚCI DO BYDŁA	PŁATNOŚCI DO OWIEC
Dolnośląskie	260 936 174,16	40 487 632,90	170 356 567,54	6 952 527,09	19 285 784,00	7 052 601,27	6 221 410,55	7 098 214,50	298 697,08
Kujawsko-Pomorskie	321 669 570,48	65 718 708,71	214 009 783,96	12 988 622,85	42 708 745,63	13 027 790,48	29 343 379,67	47 381 835,81	386 194,68
Lubelskie	418 001 383,14	86 073 633,72	280 238 021,45	18 058 460,74	40 583 041,64	24 010 387,30	27 102 019,31	34 057 909,11	609 417,53
Lubuskie	124 363 872,81	18 054 598,40	81 788 096,35	3 428 875,76	1 299 264,44	8 261 892,85	5 165 632,15	5 461 256,34	105 401,03
Łódzkie	295 650 499,85	64 109 545,15	199 489 383,51	12 109 374,93	6 355 858,96	12 431 883,07	36 818 014,34	42 013 020,82	522 928,50
Małopolskie	143 624 664,81	18 724 809,98	97 809 797,95	5 372 421,66	1 447 694,89	4 013 435,66	13 160 528,64	12 135 891,24	3 946 611,42
Mazowieckie	578 635 958,14	129 622 140,65	383 726 253,61	23 157 540,23	17 960 236,85	22 070 706,27	103 559 214,41	92 233 356,82	260 333,45
Opolskie	144 478 862,95	23 681 821,24	99 985 308,00	2 824 178,68	15 539 082,16	3 186 914,44	5 801 752,33	8 816 903,24	111 043,26
Podkarpackie	163 668 546,87	22 551 367,45	111 366 020,03	5 107 759,96	4 407 434,03	6 084 902,90	7 129 436,06	4 845 340,00	611 404,24
Podlaskie	320 140 640,50	80 260 710,52	212 287 022,20	15 149 988,34	0,00	8 483 251,70	91 305 600,94	75 908 256,89	769 341,01
Pomorskie	217 505 838,42	38 586 440,39	144 724 898,81	6 936 379,60	10 185 498,12	13 498 321,83	13 379 889,72	19 773 996,85	486 768,35
Śląskie	102 151 606,04	17 460 904,54	66 086 037,99	3 800 708,89	1 210 927,11	3 975 938,65	8 166 094,07	10 579 364,18	421 979,44
Świętokrzyskie	154 291 863,01	28 600 117,40	103 179 719,05	6 727 139,71	5 047 072,83	10 054 475,53	11 230 328,86	16 867 538,60	194 463,66
Warmińsko-mazurskie	282 306 662,97	52 969 502,61	185 559 809,28	6 301 959,33	2 467 765,64	17 801 580,94	39 005 454,73	33 974 805,24	412 997,08
Wielkopolskie	496 185 918,72	100 587 310,98	334 481 597,12	21 949 541,66	44 858 193,28	17 882 506,31	47 104 903,75	85 785 354,28	736 780,98
Zachodniopomorskie	252 259 446,14	33 475 756,47	167 399 726,21	6 340 714,19	9 565 053,55	17 167 426,58	6 681 425,42	7 048 357,97	257 115,72
Razem	4 275 871 509,01	820 965 001,11	2 852 488 043,06	157 206 193,62	222 921 653,13	189 004 015,78	451 175 084,95	503 981 401,89	10 131 477,43

STAN REALIZACJI ZADAŃ W ZAKRESIE POLITYKI ROZWOJU
REGIONALNEGO ZA II PÓLROCZE 2016 ROKU

cd. Kwota zrealizowanych płatności w ramach płatności bezpośrednich w ramach kampanii 2016, narastająco do dnia 30.11.2016 r. [zł]

WOJEWÓDZTWO	PŁATNOŚCI DO UPRAWY CHMIELU	PŁATNOŚCI DO UPRAWY ZIEMNIAKÓW SKROB.	PŁATNOŚCI DO UPRAW OWOCÓW MIĘKKICH	PŁATNOŚCI DO UPRAWY POMIDORÓW	PŁATNOŚCI DO UPRAWY LNU	PŁATNOŚCI DO UPRAWY KONOPII WŁÓKNISTYCH	UPO DLA PRODUCENTÓW SUROWCA TYTONIOWEGO
Dolnośląskie	9 536,77	1 556 705,48	1 081 736,97	55 087,70	64 434,70	9 801,30	3 371 561,28
Kujawsko-Pomorskie	11 272,20	5 476 668,03	763 894,00	2 755 484,21	27 529,64	3 403,82	8 707 641,62
Lubelskie	2 218 729,52	1 228 302,77	17 844 906,97	1 405 657,60	109 774,22	5 692,20	47 450 956,51
Lubuskie	162,19	327 758,18	321 450,23	40 498,07	512 500,49	574,97	134 831,13
Łódzkie	0,00	613 774,74	1 724 487,26	821 348,89	8 188,13	6 039,09	152 141,94
Małopolskie	0,00	0,00	904 355,27	7 617,60	645,40	1 073,27	10 627 079,16
Mazowieckie	9 861,15	2 893 661,72	13 468 925,45	548 189,00	52 918,83	0,00	1 886 156,46
Opolskie	28 139,97	69 409,72	112 545,23	4 734,10	52 779,25	0,00	193 846,70
Podkarpackie	19 803,40	12 006,98	1 138 031,63	2 108,83	28 390,88	13 728,59	6 150 814,11
Podlaskie	0,00	1 001 145,91	393 619,37	0,00	18 913,67	0,00	5 365 362,61
Pomorskie	0,00	618 328,08	764 749,01	0,00	202 983,79	8 616,87	1 634 148,73
Śląskie	1 865,19	0,00	260 396,39	0,00	1 648,02	10 974,25	139 252,67
Świętokrzyskie	6 049,69	5 210,24	2 481 150,46	103 827,34	10 590,77	2 177,22	11 760 286,91
Warmińsko-mazurskie	0,00	960 180,04	508 625,24	101 675,53	260 064,28	1 533,25	504 093,59
Wielkopolskie	179 138,86	5 937 609,64	1 002 597,76	3 627 497,03	70 879,96	11 973,70	111 052,41
Zachodniopomorskie	0,00	3 589 554,58	1 228 784,92	1 575 043,42	208 507,31	44 943,45	9 502,03
Razem	2 484 558,94	24 290 316,11	44 000 256,16	11 048 769,32	1 630 749,34	120 531,98	98 198 727,86

STAN REALIZACJI ZADAŃ W ZAKRESIE POLITYKI ROZWOJU
REGIONALNEGO ZA II PÓLROCZE 2016 ROKU

**Kwota zrealizowanych płatności w ramach płatności bezpośrednich w ramach kampanii 2004-2016 w podziale na rodzaj płatności,
narastająco do dnia 30.11.2016 r. [zł]**

WOJEWÓDZTO	Jednolite płatności obszarowe	Uzupełniające płatności obszarowe – Inne Rośliny	Uzupełniające płatności zwierzęce	Oddzielna płatność z tytułu cukru oraz Płatności do uprawy buraków cukrowych	Wsparcie specjalne do uprawy roślin strączkowych i motylkowatych drobnonasiennych, pomoc bezpośrednia związana z wielkością produkcji oraz wsparcie dobrowolne do upraw wysokobiałkowych	Płatność z tytułu praktyk rolniczych korzystnych dla klimatu i środowiska	Wsparcie specjalne do hodowli krów, bydła, owiec i kóz	Wsparcie specjalne do tytoniu	Płatności z tytułu owoców miękkich
Dolnośląskie	5 506 205 604,98	1 868 950 143,26	126 516 709,83	588 139 422,32	35 471 219,03	433 067 608,89	37 157 028,52	4 243 578,43	9 845 598,65
Kujawsko-Pomorskie	6 505 974 199,46	2 249 290 600,54	182 893 205,71	1 013 580 389,31	64 992 776,62	522 239 659,08	184 856 282,73	44 896 068,25	13 372 868,45
Lubelskie	8 484 046 761,71	2 629 475 345,09	345 990 405,34	865 711 011,92	141 283 454,80	688 598 925,35	384 320 325,39	186 456 290,30	228 424 703,13
Lubuskie	2 526 556 688,15	787 661 801,53	100 806 265,07	50 752 469,83	37 606 121,98	201 764 943,94	25 291 339,88	259 046,97	2 996 491,44
Łódzkie	6 046 197 778,74	1 935 384 373,98	277 025 625,15	192 580 032,66	73 328 471,60	486 865 556,22	192 222 771,73	335 128,68	18 178 034,21
Małopolskie	3 124 253 227,93	829 214 377,29	231 434 282,26	40 478 086,14	27 028 276,14	248 785 653,20	267 646 589,20	43 791 157,06	7 758 488,22
Mazowieckie	11 812 308 295,03	3 408 281 694,36	887 484 085,50	467 994 211,29	122 246 804,27	945 062 208,73	471 161 188,60	5 047 349,67	155 832 296,59
Opolskie	3 150 393 821,71	1 156 601 060,13	61 768 357,27	459 147 851,83	17 201 681,13	251 387 650,94	36 236 109,13	415 452,50	514 955,45
Podkarpackie	3 342 957 456,94	874 113 961,83	209 785 175,98	124 542 927,76	28 995 731,71	274 678 390,30	157 732 238,35	24 943 766,72	12 424 211,40
Podlaskie	6 448 239 423,38	1 869 056 693,56	777 558 990,62	108 457 392,36	35 636 061,72	521 170 183,90	402 735 917,61	12 925 158,47	7 636 804,54
Pomorskie	4 434 198 152,06	1 474 462 218,81	188 057 288,60	256 661 117,76	60 659 730,25	359 402 680,73	79 603 941,15	9 064 906,40	10 339 988,03
Śląskie	2 136 080 749,40	699 745 206,19	90 231 338,47	48 008 960,62	19 598 222,96	170 781 236,16	107 091 167,10	328 803,47	1 610 310,97
Świętokrzyskie	3 070 447 731,58	864 349 383,66	169 485 417,64	181 069 987,35	60 429 338,57	249 793 917,79	193 045 479,54	24 136 481,90	33 457 061,03
Warmińsko.-mazurskie	6 005 969 409,93	1 851 153 489,94	537 634 079,03	90 996 553,52	69 614 251,41	474 170 214,92	176 987 229,83	1 509 682,53	14 154 613,48
Wielkopolskie	10 786 639 113,24	3 733 686 839,76	374 018 299,88	1 115 903 120,60	116 226 812,57	848 429 430,99	320 218 805,93	487 614,74	11 863 834,50
Zachodniopomorskie	5 166 313 433,05	1 693 863 099,52	142 380 102,44	258 312 994,48	72 040 973,32	423 530 710,75	32 814 218,48	0,00	23 144 699,33
Razem	88 546 781 847,29	27 925 290 289,45	4 703 069 628,79	5 862 336 529,75	982 359 928,08	7 099 728 971,89	3 069 120 633,17	358 840 486,09	551 554 959,42

STAN REALIZACJI ZADAŃ W ZAKRESIE POLITYKI ROZWOJU
REGIONALNEGO ZA II PÓLROCZE 2016 ROKU

**Kwota zrealizowanych płatności w ramach płatności bezpośrednich w ramach kampanii 2004-2016 w podziale na rodzaj płatności,
narastająco do dnia 30.11.2016 r. [zł]**

WOJEWÓDZTWO	Uzupełniająca Płatność Obszarowa dla producentów surowca tytoniowego	Oddzielna płatność z tytułu owoców i warzyw	Uzupełniająca Płatność Obszarowa w zakresie produkcji ziemniaka skrobiowego	Uzupełniająca płatności rośliny energetyczne	Uzupełniające płatności obszarowe - Chmiel	Dyscyplina finansowa oraz zwrot środków	Płatność redystrybucyjna	Płatności do powierzchni uprawy pomidorów	Płatności do powierzchni uprawy lnu	Płatności do uprawy konopii włóknistych	Płatność dla młodych rolników
Dolnośląskie	27 108 060,97	348 112,49	10 175 211,28	3 276 322,51	489 924,81	18 884 213,77	98 978 715,35	158 395,54	99 044,15	24 043,40	18 191 392,97
Kujawsko-Pomorskie	68 631 733,38	50 457 651,33	35 995 314,38	540 736,03	161 815,51	23 181 784,02	159 126 929,39	8 284 200,10	76 263,79	6 528,64	33 909 333,15
Lubelskie	368 930 858,41	26 217 264,66	6 229 434,95	1 328 604,39	27 320 672,36	19 588 162,32	210 352 391,90	3 816 939,74	317 514,21	42 838,46	48 244 000,13
Lubuskie	1 255 314,37	1 117 685,45	1 631 510,92	822 850,82	142 551,71	8 945 246,28	43 716 533,86	124 665,47	1 273 663,28	5 280,43	9 556 471,39
Łódzkie	1 269 702,83	20 305 795,86	2 708 165,20	535 810,52	25 564,24	10 679 089,19	156 889 028,96	1 781 910,98	24 318,12	8 582,69	32 023 263,13
Małopolskie	86 717 354,70	0,00	0,00	108 130,37	525,20	3 690 638,75	48 150 116,45	22 597,96	3 240,13	8 272,49	14 211 647,75
Mazowieckie	15 964 029,48	1 956 985,76	19 795 583,03	1 279 911,24	158 695,06	25 344 708,04	315 131 006,85	1 148 712,19	140 593,81	2 759,40	59 066 693,18
Opolskie	1 487 596,29	0,00	520 251,23	6 560 687,08	1 206 175,58	11 817 942,81	57 494 461,90	13 591,90	108 620,85	26 927,45	10 508 066,67
Podkarpackie	48 243 869,91	0,00	38 657,39	1 372 860,98	321 366,77	4 999 756,49	55 585 841,91	11 048,71	77 609,40	32 929,13	13 982 057,40
Podlaskie	42 475 575,10	0,00	15 567 742,10	384 964,40	0,00	17 313 022,30	194 234 894,46	0,00	48 968,78	5 903,70	38 053 361,44
Pomorskie	12 820 381,84	0,00	3 311 100,29	1 556 132,80	0,00	15 303 214,60	93 575 722,18	0,00	497 170,96	9 964,57	19 211 120,11
Śląskie	1 197 726,90	128 028,83	0,00	497 970,37	19 009,66	5 045 893,44	43 365 012,21	0,00	26 131,32	54 564,34	10 166 105,70
Świętokrzyskie	93 546 563,20	1 581 971,81	7 953,74	186 865,39	109 800,33	4 491 578,84	68 977 845,79	256 712,96	42 587,41	8 686,09	16 636 128,24
Warmińsko.-mazurskie	4 258 866,97	0,00	5 991 738,95	976 911,00	2 734,67	21 302 063,12	129 603 022,88	130 346,29	491 520,50	55 201,73	22 041 857,59
Wielkopolskie	830 800,63	87 403 993,01	49 542 175,20	4 475 714,61	2 868 162,29	35 450 042,14	246 851 968,35	11 250 408,78	199 352,12	45 929,04	57 848 660,58
Zachodniopomorskie	50 348,57	0,00	19 304 055,56	6 308 869,52	22 094,53	20 776 927,68	80 345 604,85	1 575 043,42	474 037,18	150 668,60	16 934 769,12
Razem	774 788 783,55	189 517 489,20	170 818 894,22	30 213 342,03	32 849 092,72	246 814 283,79	2 002 379 097,29	28 574 574,04	3 900 636,01	489 080,16	420 584 928,55

Źródło: Departament Analiz i Sprawozdawczości ARiMR

STAN REALIZACJI ZADAŃ W ZAKRESIE POLITYKI ROZWOJU
REGIONALNEGO ZA II PÓLROCZE 2016 ROKU

Obsługa wniosków w ramach działania Modernizacja gospodarstw rolnych, zbiorczo wg stanu na dzień 30.11.2016 r.

WOJEWÓDZTWO	ZŁOŻONE WNIOSKI O PRYZNANIE POMOCY		ZAWARTE UMOWY PRYZNAJĄCE POMOC (CZYNNE)		WNIOSKI POZOSTAWIONE BEZ ROZPOZNANIA, ODRZUCONE, REZYGNACJE ORAZ UMOWY ROZWIĄZANE		SPRAWY NIEZAKOŃCZONE		REALIZACJA PŁATNOŚCI	
	LICZBA	KWOTA [ZŁ]	LICZBA	KWOTA [ZŁ]	LICZBA	KWOTA [ZŁ]	LICZBA	KWOTA [ZŁ]	LICZBA	KWOTA [ZŁ]
Dolnośląskie	1 144	228 311 726,56	33	6 881 564,30	37	11 065 339,30	1 074	210 364 822,96	1	34 500,00
Kujawsko-Pomorskie	2 660	546 200 376,60	98	35 753 405,77	98	32 934 670,71	2 464	477 512 300,12	5	1 546 537,10
Lubelskie	3 050	555 433 139,53	126	23 997 897,82	99	32 808 320,54	2 825	498 626 921,17	0	0,00
Lubuskie	579	152 631 542,64	23	10 490 142,60	58	24 770 980,50	498	117 370 419,54	2	500 000,00
Łódzkie	2 139	398 141 415,37	173	30 562 440,60	134	41 151 408,03	1 832	326 427 566,74	3	226 198,50
Małopolskie	993	166 182 786,87	69	15 644 856,80	23	4 658 930,90	901	145 878 999,17	0	0,00
Mazowieckie	6 773	1 355 917 869,76	219	69 412 949,80	361	136 754 747,98	6 193	1 149 750 171,98	2	365 932,00
Opolskie	793	156 616 500,40	52	10 937 506,40	39	11 879 739,10	702	133 799 254,90	0	0,00
Podkarpackie	694	128 265 359,37	59	14 826 914,60	43	9 214 093,20	592	104 224 351,57	1	58 552,50
Podlaskie	2 952	655 152 102,36	599	151 837 117,40	244	73 148 190,45	2 109	430 166 794,51	18	2 544 916,00
Pomorskie	1 251	293 438 122,39	59	16 820 761,70	80	31 281 743,91	1 112	245 335 616,78	0	0,00
Śląskie	557	111 690 936,26	32	8 552 624,00	33	9 765 697,48	492	93 372 614,78	0	0,00
Świętokrzyskie	1 402	225 540 291,33	62	14 169 974,50	43	12 924 572,58	1 297	198 445 744,25	0	0,00
Warmińsko-Mazurskie	1 822	412 109 116,21	173	59 153 278,20	114	36 020 721,50	1 535	316 935 116,51	1	75 120,00
Wielkopolskie	5 172	1 322 921 247,41	229	89 376 114,11	382	162 890 751,29	4 561	1 070 654 382,01	9	2 290 841,65
Zachodniopomorskie	1 011	248 031 354,20	26	7 476 554,60	59	19 848 528,00	926	220 706 271,60	0	0,00
Razem	32 992	6 956 583 887,26	2 032	565 894 103,20	1 847	651 118 435,47	29 113	5 739 571 348,59	42	7 642 597,75

*dotyczy wyłącznie wniosków o przyznanie pomocy

** liczba unikatowych beneficjentów – jeżeli beneficjent składa wniosek w kilku województwach w pozycji razem liczony jest tylko raz

STAN REALIZACJI ZADAŃ W ZAKRESIE POLITYKI ROZWOJU
REGIONALNEGO ZA II PÓLROCZE 2016 ROKU

Wsparcie inwestycji w przetwarzanie produktów rolnych, obrót nimi lub ich rozwój zbiorczo wg stanu na dzień 30.11.2016 r.

WOJEWÓDZTWO	ZŁOŻONE WNIOSKI O PRYZNANIE POMOCY		ZAWARTE UMOWY PRYZYNAJĄCE POMOC (CZYNNE)		WNIOSKI POZOSTAWIONE BEZ ROZPOZNANIA, ODRZUCONE, REZYGNACJE ORAZ UMOWY ROZWIĄZANE		SPRAWY NIEZAKOŃCZONE		REALIZACJA PŁATNOŚCI	
	LICZBA	KWOTA [ZŁ]	LICZBA	KWOTA [ZŁ]	LICZBA	KWOTA [ZŁ]	LICZBA	KWOTA [ZŁ]	LICZBA BENEFICJENTÓW**	KWOTA [ZŁ]
Dolnośląskie	37	61 658 116,66	3	6 136 785,50	18	36 449 580,00	16	19 071 751,16	1	1 500 000,00
Kujawsko-Pomorskie	74	94 188 387,00	7	11 472 922,50	25	42 318 250,00	42	40 397 214,50	0	0,00
Lubelskie	100	155 011 472,00	8	12 280 948,00	30	52 687 450,50	62	90 043 073,50	0	0,00
Lubuskie	48	54 860 274,24	0	0,00	11	20 089 195,50	37	34 771 078,74	0	0,00
Łódzkie	93	116 659 413,87	6	11 359 851,00	34	53 988 039,37	53	51 311 523,50	0	0,00
Małopolskie	64	72 825 972,17	3	579 409,00	19	27 943 469,00	42	44 303 094,17	0	0,00
Mazowieckie	167	214 488 629,00	6	11 407 429,00	61	95 583 244,00	100	107 497 956,00	0	0,00
Opolskie	21	33 735 571,88	0	0,00	13	26 234 052,18	8	7 501 519,70	0	0,00
Podkarpackie	24	22 563 719,71	5	7 379 737,00	6	7 758 608,00	13	7 425 374,71	0	0,00
Podlaskie	31	35 413 653,50	2	3 991 419,50	9	18 137 946,50	20	13 284 287,50	1	1 352 985,00
Pomorskie	58	93 507 557,44	3	4 082 806,50	25	54 286 887,94	30	35 137 863,00	0	0,00
Śląskie	54	87 217 002,00	7	9 779 177,00	24	55 367 521,50	23	22 070 303,50	0	0,00
Świętokrzyskie	41	52 297 751,19	3	2 745 920,50	16	21 067 524,00	22	28 484 306,69	0	0,00
Warmińsko-Mazurskie	69	81 182 215,42	2	4 261 188,00	25	45 766 903,50	42	31 154 123,92	0	0,00
Wielkopolskie	196	267 998 262,96	18	23 438 242,50	79	135 207 779,50	99	109 352 240,96	1	264 342,50
Zachodniopomorskie	49	75 410 263,00	1	2 101 821,00	24	49 625 551,00	24	23 682 891,00	0	0,00
Razem	1 126	1 519 018 262,04	74	111 017 657,00	419	742 512 002,49	633	665 488 602,55	3	3 117 327,50

*dotyczy wyłącznie wniosków o przyznanie pomocy

** liczba unikatowych beneficjentów – jeżeli beneficjent składa wnioski w kilku województwach w pozycji razem liczony jest tylko raz

Źródło: Departament Analiz i Sprawozdawczości ARiMR

STAN REALIZACJI ZADAŃ W ZAKRESIE POLITYKI ROZWOJU
REGIONALNEGO ZA II PÓLROCZE 2016 ROKU

Pomoc w rozpoczęciu działalności gospodarczej na rzecz młodych rolników (Premie dla młodych rolników) – zbiorczo,
wg stanu na dzień 30.11.2016 r.

WOJEWÓDZTWO	ZŁOŻONE WNIOSKI O PRYZNANIE POMOCY		ZAWARTE UMOWY PRYZNAJĄCE POMOC (CZYNNE)		WNIOSKI POZOSTAWIONE BEZ ROZPOZNANIA, ODRZUCONE, REZYGNACJE ORAZ UMOWY ROZWIĄZANE		SPRAWY NIEZAKOŃCZONE		REALIZACJA PŁATNOŚCI	
	LICZBA	KWOTA [ZŁ]	LICZBA	KWOTA [ZŁ]	LICZBA	KWOTA [ZŁ]	LICZBA	KWOTA [ZŁ]	LICZBA BENEFICJENTÓW **	KWOTA [ZŁ]
Dolnośląskie	200	20 000 000,00	162	16 200 000,00	37	3 700 000,00	1	100 000,00	31	2 480 000,00
Kujawsko-Pomorskie	466	46 600 000,00	368	36 800 000,00	98	9 800 000,00	0	0,00	82	6 560 000,00
Lubelskie	755	75 500 000,00	652	65 200 000,00	103	10 300 000,00	0	0,00	142	11 360 000,00
Lubuskie	82	8 200 000,00	48	4 800 000,00	34	3 400 000,00	0	0,00	8	640 000,00
Łódzkie	557	55 700 000,00	473	47 300 000,00	84	8 400 000,00	0	0,00	137	10 960 000,00
Małopolskie	329	32 900 000,00	283	28 300 000,00	46	4 600 000,00	0	0,00	74	5 920 000,00
Mazowieckie	1280	128 000 000,00	1044	104 400 000,00	236	23 600 000,00	0	0,00	312	24 960 000,00
Opolskie	152	15 200 000,00	118	11 800 000,00	34	3 400 000,00	0	0,00	25	2 000 000,00
Podkarpackie	139	13 900 000,00	112	11 200 000,00	27	2 700 000,00	0	0,00	28	2 240 000,00
Podlaskie	647	64 700 000,00	575	57 500 000,00	72	7 200 000,00	0	0,00	180	14 400 000,00
Pomorskie	267	26 700 000,00	212	21 200 000,00	53	5 300 000,00	2	200 000,00	55	4 400 000,00
Śląskie	104	10 400 000,00	78	7 800 000,00	26	2 600 000,00	0	0,00	16	1 280 000,00
Świętokrzyskie	430	43 000 000,00	369	36 900 000,00	61	6 100 000,00	0	0,00	136	10 880 000,00
Warmińsko-Mazurskie	330	33 000 000,00	228	22 800 000,00	102	10 200 000,00	0	0,00	64	5 120 000,00
Wielkopolskie	989	98 900 000,00	822	82 200 000,00	166	16 600 000,00	1	100 000,00	171	13 680 000,00
Zachodniopomorskie	176	17 600 000,00	130	13 000 000,00	46	4 600 000,00	0	0,00	25	2 000 000,00
Razem	6 903	690 300 000,00	5 674	567 400 000,00	1 225	122 500 000,00	4	400 000,00	1 486	118 880 000,00

*dotyczy wyłącznie wniosków o przyznanie pomocy

** liczba unikatowych beneficjentów – jeżeli beneficjent składa wnioski w kilku województwach w pozycji razem liczony jest tylko raz

STAN REALIZACJI ZADAŃ W ZAKRESIE POLITYKI ROZWOJU
REGIONALNEGO ZA II PÓŁROCZE 2016 ROKU

Wsparcie inwestycji w tworzenie i rozwój działalności pozarolniczej - Rozwój przedsiębiorczości - rozwój usług rolniczych wg stanu na dzień 30.11.2016 r.

WOJEWÓDZTWO	ZŁOŻONE WNIOSKI O PRYZNANIE POMOCY		WYDANE DECYZJE PRYZYNAJĄCE POMOC		WNIOSKI POZOSTAWIONE BEZ ROZPOZNANIA, ODRZUCONE, REZYGNACJE ORAZ DECYZJE UCHYLONE I WYGAŚNIĘTE		SPRAWY NIEZAKOŃCZONE
	LICZBA	KWOTA [ZŁ]	LICZBA	KWOTA [ZŁ]	LICZBA	KWOTA [ZŁ]	
Dolnośląskie	44	19 852 200,00	0	0,00	0	0,00	44
Kujawsko-Pomorskie	147	63 912 692,50	0	0,00	0	0,00	147
Lubelskie	77	30 938 189,14	0	0,00	0	0,00	77
Lubuskie	72	33 081 985,00	0	0,00	0	0,00	72
Łódzkie	113	49 850 127,00	0	0,00	0	0,00	113
Małopolskie	47	17 408 851,50	0	0,00	0	0,00	47
Mazowieckie	245	101 245 374,81	0	0,00	0	0,00	245
Opolskie	61	25 372 194,00	0	0,00	0	0,00	61
Podkarpackie	46	18 224 548,43	0	0,00	0	0,00	46
Podlaskie	59	25 652 161,50	0	0,00	0	0,00	59
Pomorskie	105	47 771 173,25	0	0,00	0	0,00	105
Śląskie	71	28 032 119,47	0	0,00	0	0,00	71
Świętokrzyskie	30	12 284 848,00	0	0,00	0	0,00	30
Warmińsko-mazurskie	140	62 342 515,01	0	0,00	0	0,00	140
Wielkopolskie	457	192 691 403,94	0	0,00	0	0,00	457
Zachodniopomorskie	84	35 762 623,50	0	0,00	0	0,00	84
Razem	1 798	764 423 007,05	0	0,00	0	0,00	1 798

Płatności na rzecz rolników kwalifikujących się do systemu dla małych gospodarstw, którzy trwale przekazali swoje gospodarstwo innemu rolnikowi - Płatności dla rolników przekazujących małe gospodarstwa wg stanu na dzień 30.11.2016 r.

WOJEWÓDZTWO	ZŁOŻONE WNIOSKI O PRYZNANIE POMOCY	WYDANE DECYZJE PRYZYNAJĄCE POMOC	
		LICZBA	KWOTA [ZŁ]
Dolnośląskie	16	13	283 830,96
Kujawsko-Pomorskie	41	32	723 864,78
Lubelskie	70	61	1 307 404,50
Lubuskie	4	4	84 818,46
Łódzkie	59	46	1 052 311,62
Małopolskie	7	7	149 134,32
Mazowieckie	135	93	2 125 111,20
Opolskie	9	6	121 281,48
Podkarpackie	30	24	479 675,58
Podlaskie	26	21	482 463,00
Pomorskie	11	4	94 759,98
Śląskie	11	4	74 533,74
Świętokrzyskie	28	23	403 117,26
Warmińsko-mazurskie	10	10	214 542,12
Wielkopolskie	42	32	665 020,14
Zachodniopomorskie	6	4	68 290,68
Razem	505	384	8 330 159,82

Źródło: Departament Analiz i Sprawozdawczości ARiMR

STAN REALIZACJI ZADAŃ W ZAKRESIE POLITYKI ROZWOJU
REGIONALNEGO ZA II PÓŁROCZE 2016 ROKU

**Inwestycje w rozwój obszarów leśnych i poprawę żywotności lasów,
wg stanu na dzień 30.11.2016 r.**

WOJEWÓDZTWO	WNIOSKI O PRYZNANIE POMOCY		DECYZJE O PRYZNANIU WSPARCIA (NOWE)		WNIOSKI O WYPŁATĘ POMOCY/PŁATNOŚCI PO AUTORYZACJI uwzgl. wn. kontynuacyjne PROW 2004-2006 oraz PROW 2007-2013		ZREALIZOWANE PŁATNOŚCI (uwzgl. płatności do Wn. nowych oraz kontynuacyjnych)	
		KWOTA [ZŁ]	LICZBA	KWOTA [ZŁ]	LICZBA	KWOTA [ZŁ]	LICZBA BENEFICJENTÓW	KWOTA [ZŁ]
Dolnośląskie	58	820 411,06	16	217 847,08	740	5 330 568,49	401	5 552 631,37
Kujawsko-Pomorskie	89	944 837,15	24	301 212,49	1 232	6 002 074,19	807	6 291 541,18
Lubelskie	457	3 357 688,50	141	1 314 985,49	2 444	8 107 903,47	1 647	9 554 742,39
Lubuskie	16	446 404,89	4	145 968,16	481	4 210 406,11	269	4 140 579,87
Łódzkie	299	1 800 137,07	83	669 187,68	1 820	5 136 616,87	1 330	5 760 153,68
Małopolskie	77	365 862,09	31	157 759,30	569	1 361 233,47	444	1 517 368,77
Mazowieckie	513	4 001 379,04	161	1 279 124,02	4 159	21 677 111,08	2 664	23 208 594,09
Opolskie	32	386 001,60	2	4 933,08	286	1 223 635,45	189	1 308 774,33
Podkarpackie	409	1 974 288,93	103	767 513,61	3 194	6 632 975,08	2 099	7 399 880,99
Podlaskie	202	2 454 159,19	53	687 550,22	1 594	6 761 507,34	1 037	7 320 979,76
Pomorskie	40	1 219 237,42	12	483 289,67	800	7 185 808,85	508	7 671 336,92
Śląskie	45	405 749,62	10	114 148,04	380	1 990 135,53	292	2 105 223,82
Świętokrzyskie	345	1 592 199,39	119	673 301,57	1 838	4 771 472,80	1 379	5 470 745,47
Warmińsko-mazurskie	135	2 138 767,80	43	926 712,16	2 045	18 475 586,04	1 176	19 357 031,64
Wielkopolskie	122	1 243 993,60	37	443 631,10	1 103	5 654 075,14	784	5 994 538,34
Zachodniopomorskie	65	2 693 239,34	19	1 143 959,59	443	4 630 232,13	277	5 972 049,75
Razem	2 904	25 844 356,69	858	9 331 123,26	23 128	109 151 342,04	15 298	118 626 172,37

**Tworzenie grup producentów i organizacji producentów -
wg stanu na dzień 30.11.2016 r.**

WOJEWÓDZTWO	LICZBA WNIOSKÓW
Dolnośląskie	1
Kujawsko-Pomorskie	3
Lubelskie	2
Lubuskie	5
Łódzkie	39
Małopolskie	2
Mazowieckie	11
Opolskie	19
Podkarpackie	4
Podlaskie	0
Pomorskie	2
Śląskie	1
Świętokrzyskie	0
Warmińsko-mazurskie	5
Wielkopolskie	39
Zachodniopomorskie	1
Razem	134

Źródło: Departament Analiz i Sprawozdawczości ARiMR

STAN REALIZACJI ZADAŃ W ZAKRESIE POLITYKI ROZWOJU
REGIONALNEGO ZA II PÓLROCZE 2016 ROKU

Działanie rolno-środowiskowo-klimatyczne, wg stanu na dzień 30.11.2016 r.

WOJEWÓDZTWO	LICZBA ZŁOŻONYCH WNIOSKÓW	ZREALIZOWANE PŁATNOŚCI	
		LICZBA BENEFICJENTÓW	KWOTA [ZŁ]
Dolnośląskie	6 916	3 137	50 904 997,49
Kujawsko-Pomorskie	12 254	5 735	72 647 694,84
Lubelskie	18 253	8 308	89 936 215,23
Lubuskie	4 869	2 148	55 916 339,08
Łódzkie	4 843	2 265	18 913 337,29
Małopolskie	6 831	3 118	31 719 597,70
Mazowieckie	13 541	6 202	63 712 053,86
Opolskie	2 459	1 201	18 352 905,67
Podkarpackie	14 986	6 693	59 829 945,81
Podlaskie	14 314	6 698	71 440 063,58
Pomorskie	9 895	4 534	70 199 222,28
Śląskie	1 835	845	10 995 874,52
Świętokrzyskie	7 840	3 564	24 402 317,61
Warmińsko-mazurskie	9 216	4 235	70 484 976,62
Wielkopolskie	14 404	6 799	80 459 489,89
Zachodniopomorskie	7 004	3 221	80 853 616,91
Razem	149 460	68 701	870 768 648,38

**Płatności dla obszarów z ograniczeniami naturalnymi lub innymi szczególnymi
ograniczeniami (ONW) wg stanu na dzień 30.11.2016 r.**

WOJEWÓDZTWO	LICZBA ZŁOŻONYCH WNIOSKÓW	LICZBA DECYZJI	KWOTA DECYZJI [ZŁ]	LICZBA RÓŻNYCH BENEFICJENTÓW	KWOTA ZREALIZOWANYCH PŁATNOŚCI [ZŁ]
Dolnośląskie	41 859	32 936	67 257 463,19	20 733	58 100 041,04
Kujawsko-Pomorskie	61 938	50 392	95 566 926,57	31 453	93 363 821,21
Lubelskie	133 084	115 531	140 194 021,22	67 670	136 077 048,45
Lubuskie	34 706	28 881	57 786 299,66	17 675	54 644 268,21
Łódzkie	154 183	124 907	155 050 808,57	77 964	144 231 547,64
Małopolskie	104 619	91 522	102 237 376,53	53 281	99 786 474,48
Mazowieckie	289 219	241 603	391 324 776,05	146 758	375 191 168,36
Opolskie	14 143	12 659	18 265 504,71	7 209	16 318 923,58
Podkarpackie	89 438	72 813	70 592 651,72	45 349	68 398 863,04
Podlaskie	149 406	125 329	282 001 695,47	76 280	272 222 535,90
Pomorskie	50 900	40 849	94 632 792,17	25 850	91 757 599,55
Śląskie	40 703	35 415	40 025 870,41	20 803	38 102 442,27
Świętokrzyskie	73 476	65 700	66 149 062,00	37 612	64 694 996,99
Warmińsko-mazurskie	65 536	50 722	124 411 443,18	32 984	115 577 493,94
Wielkopolskie	158 269	127 102	226 660 097,03	80 141	219 870 397,21
Zachodniopomorskie	39 789	30 033	73 839 110,56	20 013	66 730 736,19
Razem	1 501 268	1 246 394	2 005 995 899,04	761 574	1 915 068 358,06

Źródło danych: Powyższe informacje zostały sporządzone na podstawie danych źródłowych Departamentu Analiz i Sprawozdawczości ARiMR

Dodatkowe informacje:
Kuj-Pom OR ARiMR w Toruniu
Monika Pałka
tel. 56 619 83 24
e-mail: Monika.Palka@arimr.gov.pl

4.2. Działania realizowane przez Departament Rozwoju Obszarów Wiejskich Urzędu Marszałkowskiego

Program Rozwoju Obszarów Wiejskich na lata 2014-2020 jest wdrażany przez Samorząd Województwa Kujawsko-Pomorskiego na podstawie zapisów ustawy z dnia 20 lutego 2015 r. o wspieraniu rozwoju obszarów wiejskich z udziałem środków Europejskiego Funduszu Rolnego na rzecz Rozwoju Obszarów Wiejskich w ramach Programu Rozwoju Obszarów Wiejskich na lata 2014–2020 (Dz. U. 2015 poz. 349 z późn. zm.) oraz umowy numer 02/2015_DDD-UM02 zawartej w dniu 8.06.2015 r. pomiędzy Agencją Restrukturyzacji i Modernizacji Rolnictwa i Samorządem Województwa Kujawsko-Pomorskiego. Celem głównym PROW 2014–2020 jest poprawa konkurencyjności rolnictwa, zrównoważone zarządzanie zasobami naturalnymi i działania w dziedzinie klimatu oraz zrównoważony rozwój terytorialny obszarów wiejskich.

Wydział Programów Rozwoju Obszarów Wiejskich w ramach Programu Rozwoju Obszarów Wiejskich na lata 2014-2020 r. wdraża następujące działania/poddziałania:

1. „Inwestycje w środki trwałe” (kod działania M.04).
 - „Wsparcie na inwestycje związane z rozwojem, modernizacją i dostosowaniem rolnictwa i leśnictwa” (kod poddziałania M.04.3),
 - operacje typu „Scalanie gruntów”.
2. „Podstawowe usługi i odnowa wsi na obszarach wiejskich” (kod działania M.07).
 - „Wsparcie inwestycji związanych z tworzeniem, ulepszaniem lub rozbudową wszystkich rodzajów małej infrastruktury, w tym inwestycji w energię odnawialną i w oszczędzanie energii” (kod poddziałania M.07.2),
 - operacje typu „Budowa lub modernizacja dróg lokalnych” oraz „Gospodarka wodno-ściekowa”.
 - „Wsparcie inwestycji w tworzenie, ulepszanie i rozwijanie podstawowych usług lokalnych dla ludności wiejskiej, w tym rekreacji, kultury i powiązanej infrastruktury” (kod poddziałania M.07.4).
 - operacje typu „Inwestycje w obiekty pełniące funkcję kulturalne lub kształtowanie przestrzeni publicznej” oraz „Inwestycje w targowiska lub obiekty budowlane przeznaczone na cele promocji lokalnych produktów”.
 - „Wsparcie badań i inwestycji związanych z utrzymaniem, odbudową i poprawą stanu dziedzictwa kulturowego i przyrodniczego wsi, krajobrazu wiejskiego i miejsc o wysokiej wartości przyrodniczej” (kod poddziałania M.07.6),
 - operacja typu „Ochrona zabytków i budownictwa tradycyjnego”.
3. „Wsparcie dla rozwoju lokalnego w ramach inicjatyw LEADER” (kod działania M.19).
 - „Wsparcie przygotowawcze” (kod poddziałania M.19.1).
 - „Wsparcie na wdrażanie operacji w ramach strategii rozwoju lokalnego kierowanego przez społeczność” (kod poddziałania M.19.2),
 - operacja typu „Wdrażanie lokalnych strategii rozwoju”.
 - „Przygotowanie i realizacja działań w zakresie współpracy z lokalną grupą działania” (kod poddziałania M.19.3),
 - operacja typu „Wdrażanie projektów współpracy”.
 - „Wsparcie na rzecz kosztów bieżących i aktywizacja” (kod poddziałania M19.4).

I. Działanie „Inwestycje w środki trwałe” – Scalanie gruntów

Limit dostępnych środków dla województwa kujawsko-pomorskiego wynosi 0,00 PLN z uwagi na brak zapotrzebowania pomocy ze strony beneficjentów.

II. Działanie „Podstawowe usługi i odnowa wsi na obszarach wiejskich”

To działanie wspiera rozwój infrastruktury wiejskiej oraz odnowę wsi, przyczyniając się tym samym do poprawy warunków życia i prowadzenia działalności gospodarczej. W zakres działania wchodzi trzy odrębne poddziałania, w ramach których realizowany jest szereg różnych typów operacji.

Wysokość limitów środków w ramach działania Podstawowe usługi i odnowa wsi na obszarach wiejskich przyznanych Samorządowi Województwa Kujawsko-Pomorskiego:

Operacje typu inwestycje w targowiska lub obiekty budowlane przeznaczone na cele promocji lokalnych produktów	Operacje typu gospodarka wodno-ściekowa	Operacje typu budowa lub modernizacja dróg lokalnych	Operacje typu ochrona zabytków i budownictwa tradycyjnego	Operacje typu inwestycje w obiekty pełniące funkcje kulturalne	Operacje typu kształtowanie przestrzeni publicznej	Wysokość przyznanego limitu środków - suma
3 324 690 € 14 728 044 PLN*	14 958 431 € 66 264 353 PLN*	19 000 000 € 84 168 100 PLN*	1 886 579 € 8 357 356 PLN*	886 579 € 3 927 456 PLN*	1 000 000 € 4 429 900 PLN*	41 056 279 € 181 875 210 PLN*

*wg kursu Europejskiego Banku Centralnego z dnia 29 listopada 2016 r. - 1€ = 4,4299 PLN .

Źródło danych: Rozporządzenie MRiRW z dn. 12.10.2015 r. w sprawie wysokości limitów środków dostępnych w poszczególnych województwach lub latach w ramach określonych działań lub poddziałań PROW na lata 2014-2020.

W dniach od 22 grudnia 2016 roku do 16 lutego 2017 roku w województwie kujawsko-pomorskim trwa nabór wniosków o przyznanie pomocy w ramach operacji typu „**Gospodarka wodno-ściekowa**” dla poddziałania „Wsparcie inwestycji związanych z tworzeniem, ulepszeniem lub rozbudową wszystkich rodzajów małej infrastruktury, w tym inwestycji w energię odnawialną i w oszczędzanie energii”. Przewidziany limit dla poddziałania wynosi 66 264 353 PLN. Do końca II półrocza 2016 r. nie wpłynął żaden wniosek.

W trakcie naboru wniosków o przyznanie pomocy przeprowadzonego w województwie kujawsko-pomorskim w ramach operacji typu „**Budowa lub modernizacja dróg lokalnych**” dla poddziałania „Wsparcie inwestycji związanych z tworzeniem, ulepszeniem lub rozbudową wszystkich rodzajów małej infrastruktury, w tym inwestycji w energię odnawialną i w oszczędzanie energii”, który rozpoczął się w dniu 16.11.2015 r. i zakończył się w dniu 13.01.2016 r., złożono łącznie 143 wnioski o przyznanie pomocy na łączną kwotę pomocy w wysokości 67 589 121 PLN z Europejskiego Funduszu Rolnego na rzecz Rozwoju Obszarów Wiejskich. W trakcie weryfikacji złożonych wniosków o przyznanie pomocy 5 wniosków zostało wycofanych przez Beneficjentów, a jeden odrzucony na łączną kwotę 2 715 619 PLN ze środków EFRROW. W dniu 25.05.2016 roku podpisano 137 umów o przyznanie pomocy na kwotę 63 382 969 PLN ze środków EFRROW. Obecnie funkcjonuje 137 umów na łączną kwotę pomocy 48 909 661 PLN, co stanowi ponad 58% wykorzystania limitu środków dla województwa kujawsko-pomorskiego na operacje typu „Budowa lub modernizacja dróg lokalnych”. W okresie II półrocza 2016 r. do Urzędu Marszałkowskiego Województwa Kujawsko-Pomorskiego w ramach działania wpłynęło 76 wniosków o płatność na kwotę 22 579 265 PLN ze środków EFRROW. Do Agencji Płatniczej w okresie od 01.07.2016 r. do 31.12.2016 r. wysłano 12 zleceń płatności na kwotę 3 790 919 PLN ze środków EFRROW. Stan realizacji powyższego działania od początku wdrażania programu do dnia 30.06.2016 r. przedstawia poniższe zestawienie:

**STAN REALIZACJI ZADAŃ W ZAKRESIE POLITYKI ROZWOJU
REGIONALNEGO ZA II PÓŁROCZE 2016 ROKU**

Typ działania	Przyznany limit środków	Liczba złożonych wniosków	Wnioskowana a kwota pomocy (środki EFRROW) w PLN	Ilość zawartych czynnych umów	Kwota umów czynnych (środki EFRROW) w PLN	% udział kwoty zawartych umów do przyznanego limitu (kolumny 6/2)	Kwota wypłaconej pomocy (środki EFRROW) w PLN
1	2	3	4	5	6	7	8
Budowa lub modernizacja dróg lokalnych	19 000 000 € 84 168 100 PLN*	143	67 589 121	137	48 909 661	58%	3 790 919

*wg kursu Europejskiego Banku Centralnego z dnia 29 listopada 2016 r. - 1€ = 4,4299 zł.

Źródło danych: Departament Rozwoju Obszarów Wiejskich UMWK-P w Toruniu.

Informacja o stanie wdrażania na tle innych województw dla poddziałania „Wsparcie inwestycji związanych z tworzeniem, ulepszeniem lub rozbudową wszystkich rodzajów małej infrastruktury, w tym inwestycji w energię odnawialną i w oszczędzanie energii - **Budowa lub modernizacja dróg lokalnych**” (na dzień 30.11.2016 r.)

Województwo	Liczba złożonych wniosków	Wnioskowana kwota pomocy [PLN]	Liczba podpisanych umów	Kwota zawartych umów [PLN]
Dolnośląskie	225	279 924 285,01	78	104 848 984,49
Kujawsko-Pomorskie	143	103 879 716,78	137	78 150 701,65
Lubelskie	459	525 010 724,91	129	193 080 668,33
Lubuskie	162	169 122 434,40	120	113 371 269,45
Łódzkie	338	368 478 467,71	75	94 497 038,14
Małopolskie	291	381 031 655,32	85	124 772 592,80
Mazowieckie	792	883 019 034,62	243	262 684 358,40
Opolskie	98	128 011 037,52	39	60 333 826,18
Podkarpackie	267	260 254 239,03	138	135 375 747,35
Podlaskie	280	404 439 610,98	100	162 293 713,64
Pomorskie	187	321 191 042,62	76	143 078 962,32
Śląskie	209	229 111 641,26	94	100 332 726,78
Świętokrzyskie	230	211 343 373,56	174	91 263 239,78
Warmińsko-Mazurskie	317	343 146 802,80	182	202 343 686,23
Wielkopolskie	355	461 310 787,09	150	205 701 808,02
Zachodniopomorskie	184	259 888 012,84	103	136 904 333,85
Razem Działanie	4 537	5 329 162 866,45	1 923	2 209 033 657,41

Źródło danych: www.arimr.gov.pl

Główne efekty rzeczowe planowane do osiągnięcia w zakresie poddziałania „Wsparcie inwestycji związanych z tworzeniem, ulepszeniem lub rozbudową wszystkich rodzajów małej infrastruktury, w tym inwestycji w energię odnawialną i w oszczędzanie energii - **Budowa lub modernizacja dróg lokalnych**” to m.in. budowa dróg lokalnych – 10 km, przebudowa dróg lokalnych 182 km, zmiana nawierzchni dróg lokalnych 3 km.

III. Działanie Wsparcie dla rozwoju lokalnego w ramach inicjatyw LEADER

Jednym z działań, które realizowane będzie w ramach Programu Rozwoju Obszarów Wiejskich na lata 2014-2020 (PROW 2014-2020) jest „LEADER”, czyli wspierany ze środków Europejskiego Funduszu Rolnego na rzecz Rozwoju Obszarów Wiejskich (EFRROW) rozwój lokalny kierowany przez społeczność (RLKS). Kontynuacja wdrażania Lokalnych Strategii Rozwoju (Leader) wzmocni realizację oddolnych inicjatyw społeczności lokalnych.

Na terenie Województwa Kujawsko-Pomorskiego funkcjonuje 28 Lokalnych Grup Działania (LGD), w tym 20 LGD może korzystać ze środków EFRROW, a dla 11 LGD

**STAN REALIZACJI ZADAŃ W ZAKRESIE POLITYKI ROZWOJU
REGIONALNEGO ZA II PÓŁROCZE 2016 ROKU**

funduszem wiodącym jest EFRROW. Środki, jakimi dysponują LGD na realizację zadań, to kwota 43 132 217 € (to jest 172 528 870 PLN) środki te pochodzą z Europejskiego Funduszu Rolnego na rzecz Rozwoju Obszarów Wiejskich (63,63%) oraz budżetu państwa (36,37%)

Wysokość limitów środków w ramach działania Wsparcie dla rozwoju lokalnego w ramach inicjatywy LEADER przyznanych Samorządowi Województwa Kujawsko-Pomorskiemu:

Poddziałanie: Wsparcie przygotowawcze	Poddziałanie: Wdrażanie lokalnych strategii rozwoju	Poddziałanie: Wdrażanie projektów współpracy	Poddziałanie: Wsparcie kosztów bieżących i aktywizacji
599 500 € 2 398 000 PLN*	35 598 375 € 142 393 500 PLN*	682 467 € 2 729 870 PLN*	6 251 875 € 25 007 500 PLN*

*wg kursu przyjętego przez Instytucję Zarządzającą 1€ = 4,000 zł

Źródło danych: Departament Rozwoju Obszarów Wiejskich UMWK-P w Toruniu.

W ramach poddziałania „*Wsparcie przygotowawcze*” ogłoszony został jeden nabór, który rozpoczął się w dniu 16.07.2015 r. a zakończył w dniu 31.07.2015 r. Podczas trwającego naboru złożonych zostało 20 wniosków o przyznanie pomocy w kwocie ogółem 2 398 000 PLN (w tym środki EFRROW 1 525 847 PLN). Łącznie zawartych zostało 20 umów, a cała pula środków została zakontraktowana. Dla powyższego poddziałania Agencja Płatnicza wypłaciła LGD całość środków.

Stan realizacji powyższego działania od początku wdrażania programu do dnia 30.06.2016 r. przedstawia poniższe zestawienie:

Typ działania	Przyznany limit środków	Liczba złożonych wniosków	Wnioskowana kwota pomocy (środki EFRROW) w PLN	Ilość zawartych czynnych umów	Kwota umów czynnych (środki EFRROW) w PLN	% udział kwoty wnioskowanej do kwoty zawartych umów (kolumny 6/4)	Kwota wypłaconej pomocy (środki EFRROW) w PLN
Wsparcie przygotowawcze	599 500 € 2 398 000 PLN*	20	2 398 000	20	2 398 000	100 %	2 398 000

*wg kursu przyjętego przez Instytucję Zarządzającą 1€ = 4,000 zł

Źródło danych: Departament Rozwoju Obszarów Wiejskich UMWK-P w Toruniu.

Informacja o stanie realizacji działania Wsparcie przygotowawcze - Województwo Kujawsko-Pomorskie na tle innych województw. Dane na dzień 30.11.2016 r.

Województwo	Liczba złożonych wniosków	Wnioskowana kwota pomocy [PLN] *	Liczba podpisanych umów	Kwota wydanych decyzji [PLN]*	Zrealizowane płatności [PLN]*
Dolnośląskie	17	2 222 000,00	17	2 222 000,00	2 222 000,00
Kujawsko-Pomorskie	20	2 398 000,00	20	2 398 000,00	2 398 000,00
Lubelskie	23	2 838 000,00	23	2 838 000,00	2 838 000,00
Lubuskie	11	1 386 000,00	10	1 254 000,00	1 254 000,00
Łódzkie	18	2 178 000,00	17	2 068 000,00	2 068 000,00
Małopolskie	32	3 916 000,00	32	3 916 000,00	3 883 000,00
Mazowieckie	31	3 960 000,00	31	3 960 000,00	3 938 000,00
Opolskie	10	1 298 000,00	10	1 298 000,00	1 298 000,00
Podkarpackie	26	3 102 000,00	26	3 102 000,00	3 102 000,00
Podlaskie	11	1 342 000,00	11	1 342 000,00	1 342 000,00
Pomorskie	16	1 980 000,00	16	1 980 000,00	1 980 000,00
Śląskie	14	1 870 000,00	14	1 870 000,00	1 870 000,00
Świętokrzyskie	17	2 090 000,00	17	2 090 000,00	2 090 000,00
Warmińsko-Mazurskie	11	1 408 000,00	11	1 408 000,00	1 408 000,00
Wielkopolskie	31	3 850 000,00	31	3 850 000,00	3 848 680,00
Zachodniopomorskie	13	1 584 000,00	13	1 584 000,00	1 584 000,00
Razem Działanie	301	37 422 000,00	299	37 180 000,00	37 123 680,00

Źródło danych: www.arimr.gov.pl

STAN REALIZACJI ZADAŃ W ZAKRESIE POLITYKI ROZWOJU
REGIONALNEGO ZA II PÓŁROCZE 2016 ROKU

Zgodnie z danymi załączonymi powyżej na dzień 30.11.2016 r. w ramach poddziałania Wsparcie przygotowawcze łącznie na terenie całego kraju w ramach zawarto 299 umów. W naszym województwie zostało zawartych 20 umów. Sytuuje to województwo kujawsko-pomorskie na 6 pozycji w kraju. Natomiast wartość umów zawartych w naszym województwie stanowi 6,45% kwoty umów funkcjonujących w kraju na powyższe poddziałanie. Pod względem wartości funkcjonujących umów nasze województwo zajmuje 6 miejsce w kraju. Biorąc pod uwagę zrealizowane płatności, wypłacona kwota pomocy stanowi 6,46% łącznej kwoty zrealizowanych płatności dla w/w działania w całym kraju, co sytuuje nasze województwo na 6 miejscu wśród wszystkich województw.

W ramach poddziałania Wsparcie na wdrażanie operacji w ramach strategii rozwoju lokalnego kierowanego przez społeczność dla typu operacji „*Wdrażanie lokalnych strategii rozwoju*” w grudniu 2016 roku Lokalne Grupy Działania ogłosiły pierwsze nabory wniosków na terenach gmin objętych lokalną strategią rozwoju.

Termin naboru wniosków o przyznanie pomocy dla poddziałania 19.4 „*Wsparcie kosztów bieżących i aktywizacji*” rozpoczął się w dniu 19.05.2016 r. a zakończył w dniu 20.06.2016 r. Podczas trwającego naboru Lokalne Grupy Działania złożyły 11 wniosków o przyznanie pomocy na kwotę wnioskowaną 25 007 500 PLN. Łącznie zawarto 11 umów na kwotę pomocy 25 007 500 PLN. Do końca II półrocza 2016 r. do Agencji Płatniczej wysłano w sumie 11 zleceń płatności na kwotę wyprzedzającego finansowania 9 095 227 PLN.

Stan realizacji powyższego działania od początku wdrażania programu do dnia 31.12.2016 r. przedstawia poniższe zestawienie:

Typ działania	Przyznany limit środków	Liczba złożonych wniosków	Wnioskowana kwota pomocy (środki EFRROW) w PLN	Ilość zawartych czynnych umów	Kwota umów czynnych (środki EFRROW) w PLN	% udział kwoty wnioskowanej do kwoty zawartych umów (kolumny 6/4)	Wypłacona kwota wyprzedzającego finansowania (środki EFRROW) w PLN
1	2	3	4	5	6	7	8
Wsparcie kosztów bieżących i aktywizacji	6 251 875 € 25 007 500 PLN*	11	25 007 500	11	25 007 500	100 %	9 095 227

*wg kursu przyjętego przez Instytucję Zarządzającą 1€ = 4,000 zł

Źródło: Departament Rozwoju Obszarów Wiejskich UMWK-P w Toruniu.

Dodatkowe informacje:

Agnieszka Maliszewska

Departament Rozwoju Obszarów Wiejskich

tel. 660 693 675;

e-mail: a.maliszewska@kujawsko-pomorskie.pl

Anna Pieszak

Departament Rozwoju Obszarów Wiejskich

tel. 797 304 109;

e-mail: a.pieszak@kujawsko-pomorskie.pl

5. PROGRAM OPERACYJNY „ZRÓWNOWAŻONY ROZWÓJ SEKTORA RYBOŁÓWSTWA I NADBRZEŻNYCH OBSZARÓW RYBACKICH 2007-2013”

Program Operacyjny „Zrównoważony rozwój sektora rybołówstwa i nadbrzeżnych obszarów rybackich 2007-2013” realizuje główne cele:

- racjonalna gospodarka żywymi zasobami wód i poprawa efektywności sektora rybackiego;
- podniesienie konkurencyjności polskiego rybołówstwa morskiego, rybactwa śródlądowego i przetwórstwa ryb;
- poprawa jakości życia na obszarach zależnych od rybactwa.

Biuro Inicjatyw Rybackich LEADER w Departamencie Rozwoju Obszarów Wiejskich realizuje zadania delegowane Samorządowi Województwa Kujawsko-Pomorskiego w ramach 4 osi priorytetowej Programu Operacyjnego „Zrównoważony rozwój sektora rybołówstwa i nadbrzeżnych obszarów rybackich 2007-2013”.

W ramach 4 Osi Priorytetowej Programu Operacyjnego „Zrównoważony rozwój sektora rybołówstwa i nadbrzeżnych obszarów rybackich 2007-2013” na terenie województwa kujawsko-pomorskiego od IV kwartału 2011 r. funkcjonowało 5 Lokalnych Grup Rybackich dysponujących środkami w kwocie 62 195 044,72 PLN do wykorzystania na terenie 33 gmin miejsko-wiejskich województwa. Stan wdrażania od początku uruchomienia Programu w województwie kujawsko-pomorskim tj. dnia 31 października 2011 r. do dnia 31 grudnia 2016 r. przedstawiają dane zawarte w poniższych tabelach.

Zestawienie złożonych wniosków o dofinansowanie w ramach PO RYBY 2007-2013

Rodzaj Operacji	Ilość wniosków	Wnioskowana kwota w PLN
4.1.1. Operacje realizowane z zakresu wzmocnienia konkurencyjności i utrzymania atrakcyjności obszarów zależnych od rybactwa.	254	48 316 272,40
4.1.2. Operacje realizowane z zakresu restrukturyzacji i reorientacji działalności gospodarczej oraz dywersyfikacji zatrudnienia osób mających pracę związaną z sektorem rybactwa, w drodze tworzenia dodatkowych miejsc pracy poza tym sektorem.	32	6 356 200,07
4.1.3. Operacje realizowane z zakresu podnoszenia wartości produktów rybactwa, rozwoju usług na rzecz społeczności zamieszkującej obszary zależne od rybactwa.	199	23 779 459,51
4.1.4. Operacje realizowane z zakresu ochrony środowiska i dziedzictwa przyrodniczego na obszarach zależnych od rybactwa w celu utrzymania jego atrakcyjności oraz przywracaniu potencjału produkcyjnego sektora rybactwa, w przypadku jego zniszczenia w wyniku klęski żywiołowej.	71	8 918 718,23
4.1.5. Operacje realizowane z zakresu funkcjonowania lokalnej grupy rybackiej oraz nabywaniu umiejętności i aktywizacji lokalnych społeczności.	25	5 790 729,50
Środek 4.2. Wsparcie na rzecz współpracy międzyregionalnej i międzynarodowej.	36	2 238 809,25
Razem	617	95 400 188,96

**STAN REALIZACJI ZADAŃ W ZAKRESIE POLITYKI ROZWOJU
REGIONALNEGO ZA II PÓŁROCZE 2016 ROKU**

Zestawienie zawartych umów o dofinansowanie w ramach PO RYBY 2007-2013

Rodzaj Operacji	Ilość umów	Rzeczywista kwota dofinansowania podpisanych umów po aneksach w PLN
4.1.1. Operacje realizowane z zakresu wzmocnienia konkurencyjności i utrzymania atrakcyjności obszarów zależnych od rybactwa.	182	31 164 898,10
4.1.2. Operacje realizowane z zakresu restrukturyzacji i reorientacji działalności gospodarczej oraz dywersyfikacji zatrudnienia osób mających pracę związaną z sektorem rybactwa, w drodze tworzenia dodatkowych miejsc pracy poza tym sektorem.	20	3 896 741,95
4.1.3. Operacje realizowane z zakresu podnoszenia wartości produktów rybactwa, rozwoju usług na rzecz społeczności zamieszkującej obszary zależne od rybactwa.	99	11 462 264,68
4.1.4. Operacje realizowane z zakresu ochrony środowiska i dziedzictwa przyrodniczego na obszarach zależnych od rybactwa w celu utrzymania jego atrakcyjności oraz przywracaniu potencjału produkcyjnego sektora rybactwa, w przypadku jego zniszczenia w wyniku klęski żywiołowej.	53	6 444 043,03
4.1.5. Operacje realizowane z zakresu funkcjonowania lokalnej grupy rybackiej oraz nabywaniu umiejętności i aktywizacji lokalnych społeczności.	25	5 620 802,52
Środek 4.2. Wsparcie na rzecz współpracy międzyregionalnej i międzynarodowej.	36	2 103 135,16
Razem	415	60 691 885,44

Zestawienie wniosków o płatność złożonych w ramach PO RYBY 2007-2013

Rodzaj Operacji	Ilość wniosków	Wnioskowana kwota w PLN
4.1.1. Operacje realizowane z zakresu wzmocnienia konkurencyjności i utrzymania atrakcyjności obszarów zależnych od rybactwa.	196	30 714 526,25
4.1.2. Operacje realizowane z zakresu restrukturyzacji i reorientacji działalności gospodarczej oraz dywersyfikacji zatrudnienia osób mających pracę związaną z sektorem rybactwa, w drodze tworzenia dodatkowych miejsc pracy poza tym sektorem.	20	3 896 340,45
4.1.3. Operacje realizowane z zakresu podnoszenia wartości produktów rybactwa, rozwoju usług na rzecz społeczności zamieszkującej obszary zależne od rybactwa.	95	10 717 345,16
4.1.4. Operacje realizowane z zakresu ochrony środowiska i dziedzictwa przyrodniczego na obszarach zależnych od rybactwa w celu utrzymania jego atrakcyjności oraz przywracaniu potencjału produkcyjnego sektora rybactwa, w przypadku jego zniszczenia w wyniku klęski żywiołowej.	54	6 102 353,98
4.1.5. Operacje realizowane z zakresu funkcjonowania lokalnej grupy rybackiej oraz nabywaniu umiejętności i aktywizacji lokalnych społeczności.	36	5 472 762,35
Środek 4.2. Wsparcie na rzecz współpracy międzyregionalnej i międzynarodowej.	37	2 083 844,27
Razem	438	58 987 172,46

Od początku wdrażania Programu do dnia 31 grudnia 2016 r. zawarto 415 umów o dofinansowanie na łączną kwotę 60 691 885,44 zł. Beneficjenci złożyli 438 wniosków o płatność, z czego 433 zostało rozliczonych, dwa wnioski są nadal w trakcie weryfikacji,

natomiast w trzech przypadkach wszczęto procedurę wypowiedzenia umowy i dochodzenia zwrotu środków. Wystawiono łącznie 790 zleceń płatności, w tym zlecenia zaliczkowe oraz rozliczające zaliczkę. W trakcie trwania Programu PO RYBY 2007-2013 przeprowadzono łącznie 326 kontroli, z czego w 2016 r. było ich 27. Ponadto zweryfikowano 80 postępowań o udzielenie zamówienia publicznego.

Dodatkowe informacje:

Agnieszka Maliszewska

tel. 660 693 675;

Departament Rozwoju Obszarów Wiejskich

e-mail: a.maliszewska@kujawsko-pomorskie.pl

Anna Pieszak

tel. 797 304 109;

e-mail: a.pieszak@kujawsko-pomorskie.pl

6. PROGRAM OPERACYJNY „RYBACTWO I MORZE” NA LATA 2014-2020 w Województwie Kujawsko-Pomorskim.

Program Operacyjny „Rybacko i Morze” w nowej perspektywie kładzie nacisk na długoterminowe cele strategiczne reformy Wspólnej Polityki Rybołówstwa i Zintegrowanej Polityki Morskiej, w szczególności na zrównoważone i konkurencyjne rybołówstwo i akwakulturę, spójne ramy polityczne, umożliwiające dalszy rozwój zintegrowanej polityki morskiej, a także zrównoważony i sprzyjający włączeniu społecznemu rozwój terytorialny obszarów rybackich.

W ramach priorytetów pomoc finansowa obejmować będzie, podobnie jak w Programie Operacyjnym PO RYBY 2007-2013, oprócz rybołówstwa morskiego, rybołówstwo śródlądowe oraz akwakulturę i w niewielkim zakresie także przetwórstwo. Z Programu Operacyjnego „Rybacko i Morze” 2014-2020 wsparcie będzie mogło dotyczyć także: rynku rybnego, kontroli i egzekwowania przepisów, gromadzenia danych oraz zintegrowanej polityki morskiej.

Zadania w zakresie wdrażania środków dla **priorytetu 4 Zwiększenie zatrudnienia i spójności terytorialnej** będą wykonywały samorzady województwa, przy współudziale lokalnych grup działania realizujących **rozwój lokalny kierowany przez społeczność (RLKS)**. Dofinansowanie będzie można uzyskać z zakresu:

- Podnoszenia wartości produktów, tworzenia miejsc pracy, zachęcania młodych ludzi i propagowania innowacji na wszystkich etapach łańcucha dostaw produktów w sektorze rybołówstwa i akwakultury;
- Wspierania różnicowania działalności i tworzenia miejsc pracy na obszarach rybackich zwłaszcza w innych sektorach gospodarki morskiej;
- Wspierania i wykorzystywania atutów środowiska naturalnego na obszarach rybackich, w tym operacji na rzecz łagodzenia zmiany klimatu;
- Promowania dobrostanu społecznego i dziedzictwa kulturowego na obszarach rybackich, w tym morskiego dziedzictwa kulturowego;
- Powierzenia społecznościom rybackim ważniejszej roli w rozwoju lokalnym i zarządzaniu lokalnymi zasobami rybołówstwa i działalnością morską.

Wysokość dostępnych środków przeznaczonych na realizację lokalnych strategii rozwoju w ramach Programu Operacyjnego „Rybacko i Morze” na lata 2014-2020 w województwie kujawsko-pomorskim ustalono na poziomie 3 mln euro tj. ok 12 mln złotych. Na terenie naszego województwa wybrano dwie lokalne grupy działania,

które zakładają realizację swoich strategii zgodnie z założeniami priorytetu 4 Europejskiego Funduszu Morskiego i Rybackiego (EFMR) i są to:

1. **Stowarzyszenie Lokalna Grupa Rybacka „Nasza Krajna i Pałuki”** (strategia monofunduszowa EFMR) obejmujące swym działaniem 10 gmin położonych na terenie powiatu nakielskiego (Nakło nad Notecią, Mrocza, Szubin, Sadki), na terenie powiatu sępoleńskiego (Więcbork, Sępólno Krajeńskie, Kamień Krajeński) oraz powiatu żnińskiego (Żnin, Gąsawa, Rogowo);
2. **Stowarzyszenie Lokalna Grupa Działania „Pojezierze Brodnickie”** (strategia wielofunduszowa EFS, EFRROW, EFMR, EFRR) obejmujące obszar 9 gmin powiatu brodnickiego: Bartniczka, Bobrowo, Brodnica, Brzozie, Górzno, Jabłonowo Pomorskie, Osiek, Świdziebnia i Zbiczno.

W drugim półroczu 2016 r. złożone zostały dwa wnioski o dofinansowanie na realizację operacji w ramach działania **Koszty bieżące i aktywizacja** przez jedną lokalną grupę rybacką. Pierwsze konkursy na realizację operacji w ramach działania **Realizacja lokalnych strategii rozwoju kierowanych przez społeczność** będą ogłaszane w pierwszej połowie 2017 r.

Biuro Inicjatyw Rybackich LEADER, realizując zadania w zakresie wdrażania środków dla priorytetu 4 Zwiększenie zatrudnienia i spójności terytorialnej, w drugiej połowie 2016 r. zajmowało się opiniowaniem aktów prawnych oraz procedur w zakresie m.in. obsługi wniosku o dofinansowanie, zmiany i wypowiedzenia umowy, monitorowania terminowości składania wniosków o płatność. Pracownicy brali czynny udział w ustaleniach dotyczących interpretacji zapisów Rozporządzenia Ministra Gospodarki Morskiej i Żeglugi Śródlądowej z 6 września 2016 r. W październiku odbyły się dwa szkolenia dla beneficjentów z zakresu wdrażania operacji w ramach działania Realizacja lokalnych strategii rozwoju kierowanych przez społeczność, z kolei w listopadzie przyjęta została uchwałą pierwsza książka procedur dotycząca obsługi wniosku o dofinansowanie.

Dodatkowe informacje:

Agnieszka Maliszewska
tel. 660 693 675;

Departament Rozwoju Obszarów Wiejskich
e-mail: a.maliszewska@kujawsko-pomorskie.pl

Anna Pieszak

tel. 797 304 109;

e-mail: a.pieszak@kujawsko-pomorskie.pl

7. KRAJOWE PROGRAMY OPERACYJNE Z PERSPEKTYWY 2007-2013 i 2014-2020

ZMIANY W II PÓLROCZU 2016 R.

W drugim półroczu 2016 r. podpisano dwa aneksy w ramach projektów konkursowych i rozwiązano dwie umowy z Programu Operacyjnego Innowacyjna Gospodarka. Przełożyło się to na **zmniejszenie dofinansowania UE o 34 143 318,13 PLN**.

W pierwszym półroczu 2016 r. w ramach krajowych programów operacyjnych wartość dofinansowania UE wyniosła: **6 321 146 511,83 PLN**

W drugim półroczu 2016 r. w ramach krajowych programów operacyjnych wartość dofinansowania UE zmalała o : **34 143 318,13 PLN**

Stan dofinansowania UE na koniec drugiego półrocza 2016 roku wynosi: **6 287 003 193,70 PLN**

Podsumowując, w wyniku rozwiązania oraz aneksowania dotychczas już zawartych umów, dofinansowanie UE zmalało o **34 143 318,13 PLN**

ZMIANY W STOSUNKU DO I PÓLROCZA 2016 ROKU:			
PROJEKTY KONKURSOWE			
Od lipca 2016 do grudnia 2016 podpisano kolejno aneksów do umów w ramach:	Przełożyło się to na zmianę wartości środków UE dla WK-P o:		
<div style="text-align: right;"> + 1 POiŚ + 1 POKL <hr style="width: 100%;"/> 2 </div>	<div style="text-align: right;"> - 6 155,78 PLN + 81 204,77 PLN <hr style="width: 100%;"/> + 75 048,99 PLN </div>		
Od lipca 2016 do grudnia 2016 rozwiązano kolejno umów w ramach:	Przełożyło się to na zmianę wartości środków UE dla WK-P o:		
<div style="text-align: right;"> 2 POIG </div>	<div style="text-align: right;"> - 34 218 367,12 PLN </div>		

PROJEKTY KONKURSOWE

Nazwa programu	Środki dla WK-P z KPO :				Dofinansowanie UE W PLN
Lista projektów kluczowych Programu Operacyjnego Infrastruktura i Środowisko	Lista podstawowa:	Orientacyjny koszt całkowity projektu w PLN	Szacunkowa kwota dofinansowania z UE w PLN	Data zakończenia realizacji	3 830 402 299,19

STAN REALIZACJI ZADAŃ W ZAKRESIE POLITYKI ROZWOJU
REGIONALNEGO ZA II PÓLROCZE 2016 ROKU

Nazwa programu	Środki dla WK-P z KPO :					Dofinansowanie UE W PLN
dla Województwa Kujawsko-Pomorskiego*	1.	Gospodarka wodno - ściekowa na terenie aglomeracji Toruń - II etap <u>Obszar realizacji:</u> Toruń, Powiat toruński (g. Lubicz, g. Wielka Nieszawka)	119 983 648,63	55 439 917,84	zakończony	
	2.	Budowa Zakładu Termicznego Przekształcania Odpadów dla Bydgosko –Toruńskiego Obszaru Metropolitalnego <u>Obszar realizacji:</u> Bydgoszcz, Toruń, Powiat bydgoski (g. Białe Błota, g. Dąbrowa Chełmińska, g. Dobrcz, g. Nowa Wieś Wielka, g. Osielsko, g. Sicienko, g. Solec Kujawski), Powiat toruński (g. Czernikowo, g. Lubicz, g. Lubianka, g. Łysomice, g. Obrowo, g. Wielka Nieszawka, g. Zławieś Wielka), Powiat nakielski (g. Mrocza)	522 836 132,32	255 773 152,83	zakończony	
	3.	Poprawa stanu technicznego i bezpieczeństwa powodziowego stopnia wodnego Włocławek <u>Obszar realizacji:</u> województwa: Kujawsko-Pomorskie (g. Włocławek), Mazowieckie (gm. Płock, g. Słupno) <u>Metodologia wyliczeń:</u> Koszt całkowity: 115 409 058,06; dofinansowanie UE: 68 005 220,44 Koszty przypadające na realizowaną część projektu na terenie województwa kujawsko-pomorskiego wynoszą 86%wartości całego przedsięwzięcia.	7 558 858,93	68 877 265,67	zakończony	
	4.	Budowa autostrady A1, odcinek Toruń – Stryków <u>Obszar realizacji:</u> Powiat toruński, Powiat aleksandrowski, Powiat włocławski <u>Metodologia wyliczeń:</u> długość trasy całego odcinka = 144 km (w tym 78,94 km w WK-P); koszt całkowity dla WK-P: 78,94/144 *5 714 122 009,94 zł =3 132 449 940,73 zł dofinansowanie UE: 78,94/144 * 2 826 274 768,75zł = 1 549 348 126,70 zł	3 132 449 940,73	1 549 348 126,70	zakończony	
	5.	Budowa mostu drogowego w Toruniu wraz z drogami dojazdowymi <u>Obszar realizacji:</u> m. Toruń	629 633 344,67	467 293 423,89	zakończony	
	6.	Bezpieczne Centrum – doposażenie jednostek organizacyjnych Państwowej Straży Pożarnej w ciężkie pojazdy i sprzęt specjalistyczny do ratownictwa technicznego na drogach (Projekt ogólnopolski) <u>Obszar realizacji:</u> m. Włocławek, gm. Świecie <u>Metodologia wyliczeń:</u> Przekazanie specjalistycznych samochodów SCRD i SCRT wartościach kolejno 2 600 000,00 zł i 2 061 000,00 zł	5 299 800,00	4 661 000,00	zakończony	

**STAN REALIZACJI ZADAŃ W ZAKRESIE POLITYKI ROZWOJU
REGIONALNEGO ZA II PÓLROCZE 2016 ROKU**

Nazwa programu	Środki dla WK-P z KPO :				Dofinansowanie UE W PLN
	7.	Modernizacja ul. Szosa Lubicka w Toruniu – zadanie 2. Odcinek od Strugi Lubickiej do węzła Lubicz (A1) <u>Obszar realizacji:</u> Toruń	35 329 408,46	27 774 796,54	zakończony
	8.	Gazociąg Gustorzyn-Odolanów <u>Obszar realizacji:</u> Powiat wrocławski (g. Brześć Kujawski, g. Izbica Kujawska, g. Lubraniec) <u>Metodologia wyliczeń:</u> długość trasy całego odcinka = 168 km (w tym 35,5 km w WK-P); koszt całk. dla WK-P: 35,5/168 * 527 635 621,11 zł = 111 494 431,84 zł dofinansowanie UE: 35,5/168 * 199 802 406,06 zł = 42 220 151,28 zł	111 494 431,84	42 220 151,28	zakończony
	9.	Gazociąg Rembelszczyzna – Gustorzyn <u>Obszar realizacji:</u> Powiat wrocławski (g. Brześć Kujawski, g. Fabianki, g. Lubanie, gm. Włocławek), Powiat lipnowski (g. Dobrzyń nad Wisłą) <u>Metodologia wyliczeń:</u> długość trasy całego odcinka = 176 km (w tym 40,86 km w WK-P); koszt całkowity dla WK-P: 40,86/176 * 584 789 777,39 zł = 135 764 263,09 zł dofinansowanie UE: 40,86/176 * 174 123 903,35 zł = 40 424 447,11 zł	135 764 263,09	40 424 447,11	zakończony
	10.	Remont i doposażenie Centrum Urazowego Szpitala Uniwersyteckiego Nr 1 im. dr A. Jurasza w Bydgoszczy <u>Obszar realizacji:</u> Bydgoszcz	9 722 372,39	8 264 016,53	zakończony
	11.	Rozbudowa Wydziału Fizyki, Astronomii i Informatyki Stosowanej UMK – utworzenie Centrum Optyki Kwantowej – zastosowania w naukach przyrodniczych i biomedycznych <u>Obszar realizacji:</u> Toruń	26 291 656,33	21 853 044,07	zakończony
	12.	Doposażenie jednostek Policji w specjalistyczny sprzęt służący poprawie bezpieczeństwa w ruchu drogowym na obszarze całego kraju (projekt ogólnopolski) <u>Obszar realizacji:</u> Bydgoszcz, Toruń, Włocławek, Grudziądz, Inowrocław gm., g. Świecie, Aleksandrów Kujawski gm., Chełmno gm. <u>Metodologia wyliczeń:</u> Wartość projektu dla całego kraju = 70 586 400,00 zł (w tym 2 120 167,15 zł dla WK-P) Przekazanie 1 Furgon, 4 Furgony APRD, 3 samochody os., 15 motocykli o łącznej kwocie dof. UE = 1 802 142,08 zł	2 120 167,15	1 802 142,08	zakończony
	13.	Odnowa taboru PKP Intercity S.A. dla relacji Wrocław - Gdynia. <u>Obszar realizacji - województwa:</u> Kujawsko-Pomorskie, Pomorskie, Wielkopolskie, Dolnośląskie	36 756 398,38	19 952 942,49	zakończony

**STAN REALIZACJI ZADAŃ W ZAKRESIE POLITYKI ROZWOJU
REGIONALNEGO ZA II PÓLROCZE 2016 ROKU**

Nazwa programu	Środki dla WK-P z KPO :				Dofinansowanie UE W PLN
	14.	Budowa Trasy Średnicowej Etap II - od ul. Droga Łąkowa do węzła A-1 "Grudziądz" - odcinek 1 <u>Obszar realizacji:</u> m. Grudziądz	63 048 342,07	52 721 858,65	zakończony
	15.	Budowa Trasy Średnicowej Etap II - od ul. Droga Łąkowa do węzła A-1 "Grudziądz" - odcinek 2 <u>Obszar realizacji:</u> m. Grudziądz	56 111 715,86	47 682 511,39	zakończony
	16.	Budowa Trasy Średnicowej Etap II - od ul. Droga Łąkowa do węzła A-1 "Grudziądz" - odcinek 3 <u>Obszar realizacji:</u> m. Grudziądz.	54 614 059,00	42 033 395,71	zakończony
	17.	Polepszenie jakości usług przewozowych poprzez poprawę stanu technicznego linii kolejowej nr 18 Kutno-Piła na odcinku Toruń - Bydgoszcz <u>Obszar realizacji:</u> m.Toruń(stacje Toruń Główny, Toruń Kluczyki), p. toruński (stacja Cierpice), p. bydgoski (stacje Przyłubie, Solec Kujawski), m. Bydgoszcz (stacje Bydgoszcz Łęgnowo, Bydgoszcz Wschód, Bydgoszcz Bielawy, Bydgoszcz Leśna, Bydgoszcz Główna)	204 432 359,14	106 177 698,95	zakończony
	18.	Polepszenie jakości usług przewozowych poprzez poprawę stanu technicznego linii kolejowej nr 353 na odcinku Inowrocław – Jabłonowo Pomorskie (z wyłączeniem odcinka Toruń Główny- Toruń Wschodni)	251 075 099,50	173 213 932,57	zakończony
	19.	Integracja systemu transportu miejskiego wraz z zakupem taboru tramwajowego niskopodłogowego w Toruniu w ramach BiT-City	272 718 645,93	178 159 307,31	zakończony
	20.	Zakup taboru kolejowego dla Szybkiej Kolei Metropolitalnej BiT-City	82 966 562,85	53 322 598,20	zakończony
	21.	Budowa linii tramwajowej do dzielnicy Fordon z przebudową układu drogowego w Bydgoszczy	437 308 983,67	280 645 375,16	zakończony
	22.	Budowa wiaduktów i przystanków kolejowych w bydgosko-toruńskim obszarze metropolitalnym BiT-City – Solec Kujawski	47 831 877,29	28 915 305,32	zakończony
	23.	Przebudowa drogi krajowej nr 1 w granicach administracyjnych miasta Włocławek - etap IV	15 144 073,37	12 872 462,36	zakończony
	24.	Prace przygotowawcze dla wybranych inwestycji planowanych do realizacji w perspektywie finansowej UE 2014-2020 – ETAP II	14 649 344,91	10 416 619,27	zakończony

STAN REALIZACJI ZADAŃ W ZAKRESIE POLITYKI ROZWOJU
REGIONALNEGO ZA II PÓLROCZE 2016 ROKU

Nazwa programu	Środki dla WK-P z KPO :				Dofinansowanie UE W PLN
	25.	Budujemy miasteczka ruchu drogowego	560 998,01	468 020,62	zakończony
	26.	Usprawnienie ratownictwa na drogach - etap II	475 103,73	403 473,89	zakończony
	27.	Zakup i modernizacja kolejowego taboru pasażerskiego o napędzie elektrycznym, do obsługi połączeń międzyregionalnych na obszarze co najmniej dwóch województw.	22 547 207,06	13 002 533,78	zakończony
	28.	Prace na wybranych liniach kolejowych w perspektywie UE 2014-2020 - PRACE PRZYGOTOWAWCZE	3 469 391,81	2 210 327,26	zakończony
	29.	Budowa zintegrowanego centrum komunikacyjnego w Bydgoszczy <u>Obszar realizacji:</u> Województwo Kujawsko-Pomorskie	192 020 787,13	83 599 293,91	zakończony
	30.	Przebudowa drogi krajowej nr 1 w granicach administracyjnych miasta Włocławek	199 222 538,99	130 631 136,31	zakończony
	31.	Budowa wiaduktów i przystanków kolejowych w bydgosko-toruńskim obszarze metropolitalnym BIT – CITY - Bydgoszcz	70 389 981,40	50 010 167,68	zakończony
Lista projektów kluczowych Programu Operacyjnego Innowacyjna Gospodarka dla Województwa Kujawsko-Pomorskiego **	1.	Rozbudowa i rozwój działalności Toruńskiego Parku Technologicznego <u>Obszar realizacji:</u> Toruń	119 200 000,00	71 238 500,00	zakończony
	2.	Toruń – Hanza nad Wisłą <u>Obszar realizacji:</u> Toruń	24 025 992,52	10 642 000,00	zakończony
Projekty konkursowe zatwierdzone do wsparcia w województwie kujawsko-pomorskim – Program Operacyjny Kapitał Ludzki (komponent centralny) ***	291				337 669 523,27

STAN REALIZACJI ZADAŃ W ZAKRESIE POLITYKI ROZWOJU
REGIONALNEGO ZA II PÓLROCZE 2016 ROKU

Nazwa programu	Środki dla WK-P z KPO :	Dofinansowanie UE W PLN
Projekty konkursowe zatwierdzone do wsparcia w województwie kujawsko-pomorskim – Program Operacyjny Infrastruktura i Środowisko ***	170	837 902 472,79
Projekty konkursowe zatwierdzone do wsparcia w województwie kujawsko-pomorskim – Program Operacyjny Innowacyjna Gospodarka***	723	1 199 148 398,45
	RAZEM	
Projekty kluczowe****	33	3 912 282 799,19
Projekty konkursowe	1 184	2 374 720 394,51
Projekty kluczowe i konkursowe	1 217	6 287 003 193,70
* zgodnie z aktualizacją listy indykatywnej w kwietniu 2015 r. ** zgodnie z aktualizacją listy indykatywnej w kwietniu 2015. *** zgodnie z raportem SIMIK na dzień 31.12.2016 r. **** tylko umowy podpisane.		

Dodatkowe informacje:

Dorota Walczak

Departament Rozwoju Regionalnego

Tel.56 656 11 29

e-mail: d.walczak@kujawsko-pomorskie.pl