



**WOJEWÓDZKI URZĄD PRACY
W TORUNIU**

**INFORMACJA
O SYTUACJI NA RYNKU PRACY
W WOJEWÓDZTWIE KUJAWSKO-POMORSKIM
W ROKU 2015 I 2016**

Toruń, marzec 2016 r.

SPIS TREŚCI:

1.	CHARAKTERYSTYKA ZMIAN NA RYNKU PRACY W 2015 ROKU.....	1
1.1.	SYTUACJA GOSPODARCZA – PODSTAWOWE DANE.....	1
1.2.	ZMIANY NA RYNKU PRACY.....	1
2.	FUNDUSZ PRACY W 2015 ROKU.....	5
2.1.	ŚRODKI FUNDUSZU PRACY PRYZNANE W 2015 ROKU.....	5
2.2.	WYDATKI FUNDUSZU PRACY W 2015 ROKU.....	7
3.	GŁÓWNE PRZEDSIĘWZIĘCIA REALIZOWANE NA RZECZ RYNKU PRACY W 2015 ROKU W WOJEWÓDZTWIE KUJAWSKO-POMORSKIM.....	9
3.1.	REGIONALNY PROGRAM OPERACYJNY WOJEWÓDZTWA KUJAWSKO-POMORSKIEGO NA LATA 2014-2020.....	9
3.2.	PROGRAM OPERACYJNY WIEDZA EDUKACJA ROZWÓJ.....	9
3.3.	PROGRAM OPERACYJNY KAPITAŁ LUDZKI.....	11
3.4.	INNE PROGRAMY RYNKU PRACY REALIZOWANE W 2015 ROKU.....	17
<hr/>		
4.	SYTUACJA NA RYNKU PRACY W PIERWSZYCH MIESIĄCACH 2016 ROKU.....	21
4.1.	FUNDUSZ PRACY I EUROPEJSKI FUNDUSZ SPOŁECZNY W 2016 ROKU.....	23
4.2.	NAJWAŻNIEJSZE DZIAŁANIA W 2016 ROK (STYCZEŃ – MARZEC).....	25
5.	PODSUMOWANIE.....	30
	ANEKS STATYSTYCZNY.....	34

1. CHARAKTERYSTYKA ZMIAN NA RYNKU PRACY W 2015 ROKU

1.1. SYTUACJA GOSPODARCZA – PODSTAWOWE DANE

W rejestrze REGON w województwie kujawsko-pomorskim w końcu 2015 roku zarejestrowanych pozostawało 193 470 podmiotów gospodarki narodowej¹. W ciągu roku ich liczba wzrosła o 0,7% (w roku poprzednim wzrost wyniósł 0,4%). W sektorze publicznym działało 5815 podmiotów (o 1,1% mniej niż przed rokiem), a w sektorze prywatnym – 186 702 podmioty (o 0,3% więcej). Firmy będące własnością osób fizycznych prowadzących działalność gospodarczą – łącznie 141 983 – stanowiły 73,4% zawartości rejestru REGON (w odniesieniu do końca poprzedniego roku liczba tych osób zmniejszyła się o 0,2%, a ich udział zmalał o 0,6 pkt. proc.). W 2015 roku zarejestrowano 17 123 nowe podmioty gospodarcze, wyrejestrowano 15 482 podmioty, a 14 029 podmiotów zawiesiło działalność.

Ze względu na rodzaj prowadzonej działalności (PKD) najliczniejsze sekcje to: *Handel hurtowy i detaliczny; naprawa pojazdów samochodowych włącznie z motocyklami* (25,9% wszystkich podmiotów zarejestrowanych w systemie REGON należy do tej sekcji), *Budownictwo* (11,8%) oraz *Przetwórstwo przemysłowe* (9,1%).

W odniesieniu do końca poprzedniego roku, największy wzrost odnotowano wśród podmiotów prowadzących działalność w sekcji *Informacja i komunikacja* (o 4,0%), *Opieka zdrowotna i pomoc społeczna* (o 3,3%), *Obsługa rynku nieruchomości* (o 3,0%) oraz *Działalność profesjonalna, naukowa i techniczna* (także o 3,0%). Natomiast największy spadek liczby zarejestrowanych podmiotów odnotowano w sekcjach: *Górnictwo i wydobywanie* (o 3,2%), *Działalność finansowa i ubezpieczeniowa* (o 2,4%) oraz *Handel hurtowy i detaliczny...* (o 1,9%).

Z danych opublikowanych przez Urząd Statystyczny w Bydgoszczy² wynika, że w 2015 roku odnotowano w województwie kujawsko-pomorskim **wzrost przeciętnego zatrudnienia** w sektorze przedsiębiorstw (w jednostkach, w których liczba pracujących przekracza 9 osób): ukształtowało się ono na poziomie 244,9 osób i było wyższe niż w roku poprzednim o 2,0% (w skali kraju odnotowano w tym zakresie wzrost o 1,3%). Największy wzrost przeciętnego zatrudnienia w skali roku odnotowano w transporcie i gospodarce materiałowej (o 11,1%). Przeciętne zatrudnienie najbardziej zmniejszyło się w budownictwie (o 6,5%).

1.2. ZMIANY NA RYNKU PRACY

Według stanu w dniu 31 grudnia 2015 roku w województwie kujawsko-pomorskim zarejestrowanych pozostawało 107 255 bezrobotnych. W porównaniu z końcem roku poprzedniego liczba bezrobotnych zmniejszyła się o 19 856 osób (15,6%). W tym samym czasie w kraju liczba bezrobotnych zmniejszyła się o 14,3%³. **Rok 2015 był drugim z kolei rokiem, w którym – po pięciu latach wzrostu – odnotowano spadek liczby bezrobotnych w regionie.**

W 2015 roku spadek liczby bezrobotnych odnotowano we wszystkich powiatach: od 7,0% w powiecie radziejowskim do 27,3% w Bydgoszczy. Również w wartościach bezwzględnych największy spadek liczby bezrobotnych wystąpił w Bydgoszczy (3311 osób), a najmniejszy – w powiecie radziejowskim (260 osób).

Stopa bezrobocia rejestrowanego, charakteryzująca udział bezrobotnych w liczbie ludności aktywnej zawodowo, w województwie kujawsko-pomorskim wyniosła w końcu 2015 roku 13,3%

¹ Źródło: <http://bydgoszcz.stat.gov.pl/opracowania-biezace/opracowania-sygnalne/podmioty-gospodarcze/podmioty-gospodarki-narodowej-w-rejestrze-regon-w-województwie-kujawsko-pomorskim-stan-na-koniec-2015-r-,2,7.html>

² Źródło: <http://bydgoszcz.stat.gov.pl/opracowania-biezace/komunikaty-i-biuletyny/inne-opracowania/komunikat-o-sytuacji-spolesczno-gospodarczej-województwa-kujawsko-pomorskiego-grudzien-2015-r-,2,36.html>

³ Źródło: <http://www.psz.praca.gov.pl/zakladka-Statystyki-i-analizy>

i była o 2,2 pkt. proc. niższa niż w końcu poprzedniego roku⁴ (w tym samym czasie w Polsce wskaźnik stopy bezrobocia zmniejszył się o 1,6 pkt. proc. i w końcu grudnia'15 wyniósł 9,8%).

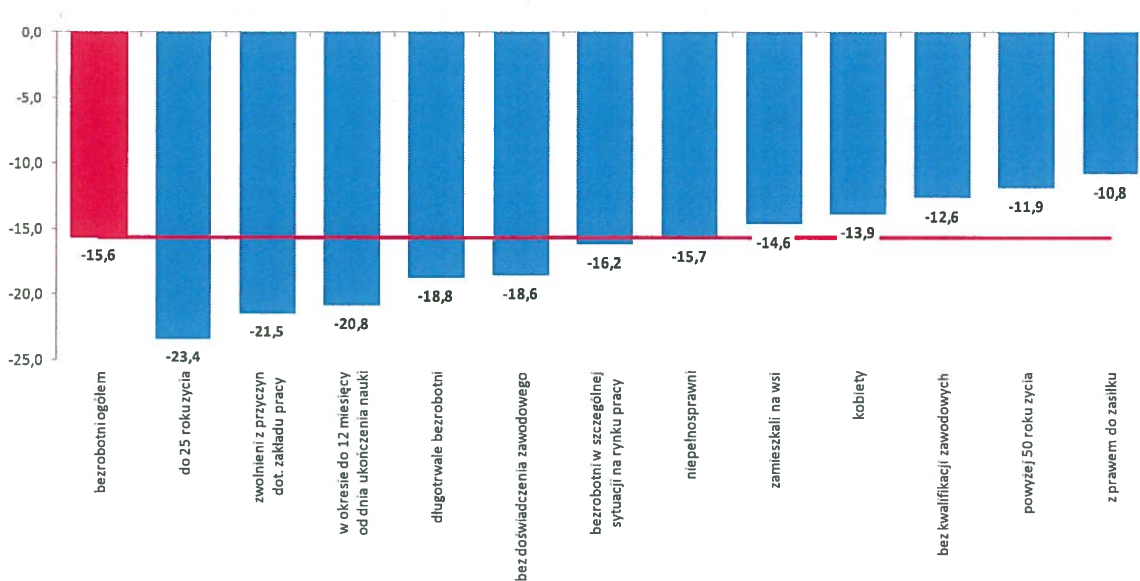
Bezrobotni oraz stopa bezrobocia według podregionów i powiatów
Stan w końcu okresu

Podregiony i powiaty	Bezrobotni				Stopa bezrobocia		
	2014 rok	2015 rok	wzrost/ spadek		grudzień 2014*	grudzień 2015	wzrost/ spadek (w pkt.)
	osoby		%				
Polska	1 825 180	1 072 255	-1 717 925	-94,1	11,4	9,8	-1,6
Województwo razem	127 111	107 255	-19 856	-15,6	15,5	13,3	-2,2
PODREGION BYDGOSKO-TORUŃSKI	30 412	24 015	-6 397	-21,0	9,2	7,4	-1,8
bydgoski	4 699	3 501	-1 198	-25,5	11,8	9,0	-2,8
toruński	6 169	5 464	-705	-11,4	17,9	16,1	-1,8
m. Bydgoszcz	12 114	8 803	-3 311	-27,3	7,4	5,4	-2,0
m. Toruń	7 430	6 247	-1 183	-15,9	8,1	6,9	-1,2
PODREGION GRUDZIĄDZKI	26 155	22 052	-4 103	-15,7	17,7	15,3	-2,4
brodnicki	4 073	3 518	-555	-13,6	13,2	11,6	-1,6
chełmiński	3 717	3 110	-607	-16,3	20,9	18,1	-2,8
golubsko-dobrzyński	3 682	3 057	-625	-17,0	20,1	17,2	-2,9
grudziądzki	2 968	2 397	-571	-19,2	20,4	17,1	-3,3
rypiński	3 112	2 647	-465	-14,9	18,5	16,1	-2,4
wąbrzeski	2 741	2 419	-322	-11,7	20,1	18,1	-2,0
m. Grudziądz	5 862	4 904	-958	-16,3	16,4	14,0	-2,4
PODREGION WŁOCŁAWSKI	32 468	28 377	-4 091	-12,6	22,5	20,1	-2,4
aleksandrowski	4 584	3 765	-819	-17,9	22,3	19,0	-3,3
lipnowski	6 257	5 161	-1 096	-17,5	25,5	21,9	-3,6
radziejowski	3 701	3 441	-260	-7,0	22,9	21,6	-1,3
włocławski	8 599	7 801	-798	-9,3	25,4	23,5	-1,9
m. Włocławek	9 327	8 209	-1 118	-12,0	18,9	16,9	-2,0
PODREGION INOWROCŁAWSKI	26 356	22 827	-3 529	-13,4	19,9	17,6	-2,3
inowrocławski	12 408	11 037	-1 371	-11,0	20,0	18,1	-1,9
mogileński	3 251	2 722	-529	-16,3	18,8	16,1	-2,7
nakielski	5 873	4 872	-1 001	-17,0	20,7	17,7	-3,0
żniński	4 824	4 196	-628	-13,0	19,3	17,1	-2,2
PODREGION ŚWIECKI	11 720	9 984	-1 736	-14,8	17,5	15,2	-2,3
sępoleński	3 058	2 760	-298	-9,7	21,5	19,8	-1,7
świecki	5 285	4 200	-1 085	-20,5	15,2	12,4	-2,8
tucholski	3 377	3 024	-353	-10,5	18,7	17,0	-1,7

Spadek liczebności odnotowano w większości kategorii bezrobotnych, niemniej jednak najbardziej widoczny jest on wśród osób do 25 roku życia (o 23,4%), zwolnionych z przyczyn zakładu pracy (o 21,5%) oraz osób będących w okresie do 12 miesięcy od dnia ukończenia nauki (o 20,8%).

⁴ dane zostały zmienione w stosunku do wcześniej publikowanych

**ZMIANA LICZBY WYBRANYCH KATEGORII BEZROBOTNYCH W WOJEWÓDZTWIE
KUJAWSKO-POMORSKIM W OKRESIE GRUDZIEŃ 2014 - GRUDZIEŃ 2015 (w %)**



Źródło: Sprawozdanie MPIPS-01 o rynku pracy

Pomimo spadku liczby bezrobotnych, utrwała się niekorzystna struktura społeczno-demograficzna osób zarejestrowanych w powiatowych urzędach pracy. Długotrwale bezrobotni to 58,9% ogółu (przed rokiem – 61,2%), kobiety – 56,3% (przed rokiem – 55,1%), mieszkańcy wsi – 47,1% (wobec 46,6% przed rokiem). Osoby powyżej 50 roku życia to 25,8%, a do 25 roku życia – 15,8% wszystkich bezrobotnych w województwie (przed rokiem było to odpowiednio: 24,7% i 17,4%). Udział osób niepełnosprawnych to 4,7% ogółu bezrobotnych (tak samo jak przed rokiem), a osób będących w okresie do 12 miesięcy od dnia ukończenia nauki – 4,1% (przed rokiem – 4,3%). Osoby zwolnione z przyczyn zakładu pracy stanowiły 4,0% ogółu bezrobotnych (o 0,3 pkt. proc. mniej niż przed rokiem). Prawo do zasiłku posiadało 16,0% ogółu bezrobotnych (przed rokiem – 15,1%). W 2014 roku wprowadzono obowiązek ustalania profilu pomocy osobie rejestrującej się w PUP. Przy ustalaniu profilu urząd dokonuje analizy sytuacji osoby bezrobotnej oraz jej szans na rynku pracy, biorąc pod uwagę oddalenie od rynku pracy, czyli czynniki utrudniające wejście lub powrót na rynek pracy oraz gotowość do wejścia lub powrotu na rynek pracy - czynniki wskazujące na potrzebę i chęć do podjęcia pracy. W końcu 2015 roku w województwie kujawsko-pomorskim, spośród 103 975 bezrobotnych, którzy mieli określony profil pomocy, do profilu III (osoby najbardziej oddalone od rynku pracy) zaliczono 29,3%, a do profilu I (osoby, które najlepiej poradzą sobie na rynku pracy) – 2,3%. Pozostałe 68,4% to osoby, dla których ustalono II profil pomocy.

W 2015 roku w powiatowych urzędach pracy w województwie kujawsko-pomorskim zarejestrowało się 167 762 nowych bezrobotnych (o 3,9% mniej niż w roku poprzednim). W porównaniu z rokiem 2014 o 8,9% zmniejszyła się liczba osób rejestrujących się po raz pierwszy, natomiast o 2,9% – liczba osób, które do rejestrów PUP powróciły po raz kolejny (jednakże te osoby stanowiły aż 85,6% całego napływu do bezrobocia, wobec 84,8% w roku poprzednim).

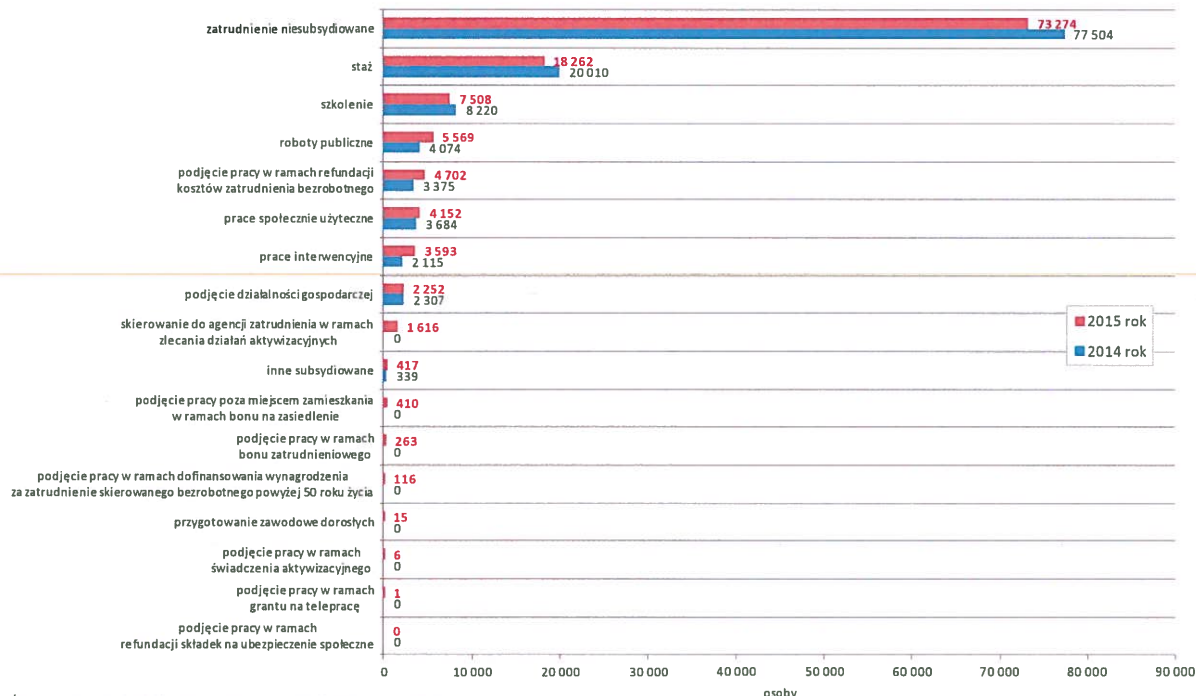
W tym samym czasie z rejestrów wyłączono 187 618 bezrobotnych (o 5,4% mniej niż w roku poprzednim). Najważniejszą przyczyną wyłączeń (90 603 osoby, czyli 48,3%) było podjęcie pracy (w roku poprzednim było to odpowiednio: 89 714 osób i 45,3%), przede wszystkim niesubsydiowanej (80,9% wszystkich podjęć pracy; w roku poprzednim – 86,4%). Wśród bezrobotnych podejmujących pracę w 2015 roku nieznaczną przewagę mieli mężczyźni, którzy stanowili 50,5% tej populacji (w roku poprzednim było to 50,8%).

Zatrudnienie niesubsydiowane podjęło w 2015 roku 73 274 bezrobotnych (o 5,5% mniej niż w roku poprzednim). **Z zatrudnienia subsydiowanego skorzystało 17 329 bezrobotnych** (o 41,9% więcej): przede wszystkim były to roboty publiczne (5569 osób, o 36,7% więcej niż w roku poprzednim) oraz podjęcie pracy w ramach refundacji kosztów zatrudnienia bezrobotnego (4702 osoby, o 39,3% więcej). Prace interwencyjne podjęły 3593 osoby (o 69,9% więcej niż w roku poprzednim, natomiast działalność gospodarczą rozpoczęło 2252 bezrobotnych (o 2,4% mniej). W 2015 roku bezrobotni mieli również możliwość korzystania z nowych form wsparcia przy podejmowaniu zatrudnienia: 410 osób podjęło pracę poza miejscem zamieszkania w ramach bonu na zasiedlenie, 263 osoby podjęły pracę w ramach bonu zatrudnieniowego, 116 osób rozpoczęło zatrudnienie w ramach dofinansowania wynagrodzenia za zatrudnienie skierowanego bezrobotnego powyżej 50 roku życia, 6 osób – w ramach świadczenia aktywizacyjnego, 1 osoba – w ramach grantu na telepracę.

Inne zatrudnienie subsydiowane (do którego zalicza się m. in. podjęcia pracy przez niepełnosprawnych finansowane przez PFRON oraz podjęcie działalności gospodarczej dzięki dotacjom z działania 6.2 PO KL w ramach projektu systemowego „Przedsiębiorczość szansą na rozwój regionu kujawsko-pomorskiego”) podjęło 417 bezrobotnych (o 23,0% więcej niż w roku poprzednim).

Szkolenia w 2015 roku rozpoczęło 7508 bezrobotnych (o 8,7% mniej niż w roku 2014), **staże – 18 262 osoby** (o 8,7% mniej), **prace społecznie użyteczne – 4152 osoby** (o 12,7% więcej, w tym było 370 osób, które rozpoczęły prace społecznie użyteczne w ramach Programu Aktywizacja i Integracja). W 2015 roku **przygotowanie zawodowe dorosłych rozpoczęło 15 bezrobotnych** (w roku poprzednim nie było takich osób). Z nowej formy wsparcia, jaką jest **skierowanie do agencji zatrudnienia w ramach zlecenia działań aktywizacyjnych skorzystało w 2015 roku 1616 bezrobotnych**.

**AKTYWIZACJA BEZROBOTNYCH W WOJEWÓDZTWIE KUJAWSKO-POMORSKIM W LATACH 2014-2015
WRĄZ Z PODJĘCIEM PRACY NIESUBSYDIOWANEJ**



Źródło: opracowanie własne WUP w Toruniu na podstawie Sprawozdania MPIPS-01 o rynku pracy

Łącznie w 2015 roku z różnych form aktywizacji zawodowej (zatrudnienie subsydiowane, szkolenia, staże, prace społecznie użyteczne, przygotowanie zawodowe dorosłych oraz skierowanie do agencji zatrudnienia w ramach zlecenia działań aktywizacyjnych) skorzystało 48 882 bezrobotnych (o 10,8% więcej niż w roku poprzednim). Było to możliwe dzięki zwiększeniu środków Funduszu

Pracy przyznanych dla województwa na finansowanie programów na rzecz promocji zatrudnienia, łagodzenia skutków bezrobocia i aktywizacji zawodowej oraz innych fakultatywnych zadań realizowanych przez powiaty.

W omawianym okresie dla **132 697 bezrobotnych i 1315 poszukujących pracy przygotowano Indywidualne Plany Działania (IPD)**, które mają na celu doprowadzenie do podjęcia przez nich odpowiedniej pracy (w roku 2014 było to odpowiednio: 140 901 bezrobotnych i 1382 poszukujących pracy).

W 2015 roku do powiatowych urzędów pracy w województwie kujawsko-pomorskim pracodawcy zgłosili **95 290 wolnych miejsc pracy i miejsc aktywizacji zawodowej. Było to o 18,9% propozycji więcej niż w roku poprzednim. Liczba propozycji na formy subsydiowane** (zatrudnienie subsydiowane oraz miejsca aktywizacji razem) **wzrosła o 9,3%**, natomiast **na zatrudnienie niesubsydiowane – o 26,3%**. W tym samym czasie w Polsce liczba wolnych miejsc pracy i miejsc aktywizacji zawodowej wzrosła ogółem o 16,8%, liczba propozycji na formy subsydiowane zwiększyła się o 3,0%, natomiast liczba ofert na zatrudnienie niesubsydiowane wzrosła o 5,6%⁵.

W 2015 roku w województwie kujawsko-pomorskim zakłady pracy 21 razy zgłaszały **zamiar zwolnień z przyczyn dotyczących zakładów pracy**. Łącznie dotyczyło to 302 osób (w roku poprzednim było odpowiednio: 33 zgłoszenia i 821 osób). Liczba bezrobotnych zwolnionych z przyczyn zakładów pracy w końcu 2015 roku zmniejszyła się w odniesieniu do roku poprzedniego o 21,5% i wyniosła 4268 osób, co stanowiło 4,0% ogółu bezrobotnych.

2. FUNDUSZ PRACY W 2015 ROKU

W dniu 27 października 2014 r. **Sejmik Województwa Kujawsko-Pomorskiego podjął uchwałę Nr LIV/827/14 w sprawie określenia kryteriów ustalania kwot środków Funduszu Pracy na finansowanie programów na rzecz promocji zatrudnienia, łagodzenia skutków bezrobocia i aktywizacji zawodowej oraz innych fakultatywnych zadań realizowanych przez powiaty w 2015 roku.**

2.1. ŚRODKI FUNDUSZU PRACY PRYZNANE W 2015 ROKU

Minister Pracy i Polityki Społecznej (MPiPS, obecnie Minister Rodziny, Pracy i Polityki Społecznej - MRPiPS) decyzją z dnia 14 listopada 2014 r., potwierdzoną w dniu 26 lutego 2015 r., przeznaczył **na realizację programów na rzecz promocji zatrudnienia, łagodzenia skutków bezrobocia i aktywizacji zawodowej w województwie kujawsko-pomorskim w 2015 roku środki z Funduszu Pracy (FP) w kwocie 291 219,4 tys. zł.**

Z wyżej wymienionej kwoty uchwałą Nr 2/55/14 Zarządu Województwa Kujawsko-Pomorskiego z dnia 16 grudnia 2014 r. *w sprawie zasad wykorzystania środków Funduszu Pracy na finansowanie zadań realizowanych przez samorządy powiatów w 2015 r.*, w oparciu o kryteria określone przez Sejmik Województwa Kujawsko-Pomorskiego uchwałą Nr LIV/827/14 z dnia 27 października 2014 r. przeznaczył **174 827,2 tys. zł na realizację zadań przez samorządy powiatów województwa kujawsko-pomorskiego**, natomiast kwotę **14 459,2 tys. zł**, zgodnie z ww. decyzją, **przeznaczono na inne fakultatywne zadania realizowane przez samorządy powiatów**. Na wniosek PUP w Żninie, limit środków przyznany na realizację powyższego zadania został pomniejszony o kwotę 100,00 tys. zł z jednoczesnym ich przeznaczeniem na finansowanie programów na rzecz promocji zatrudnienia, łagodzenia skutków bezrobocia i aktywizacji zawodowej.

Pozostałą kwotę, tj. 101 933,0 tys. zł samorząd województwa zgodnie z uchwałą Nr 2/54/14 Zarządu Województwa Kujawsko-Pomorskiego z dnia 16 grudnia 2014 r. *w sprawie zasad wykorzystania środków Funduszu Pracy na finansowanie zadań realizowanych przez samorząd województwa w 2015 r.*, **przeznaczył na realizację projektów współfinansowanych z Europejskiego Funduszu Społecznego w ramach priorytetów inwestycyjnych:**

⁵ Źródło: <http://www.psz.praca.gov.pl> zakładka Statystyki i analizy

- **8i dostęp do zatrudnienia dla osób poszukujących pracy i osób biernych zawodowo, w tym długotrwale bezrobotnych oraz oddalonych od rynku pracy, także poprzez lokalne inicjatywy na rzecz zatrudnienia oraz wspieranie mobilności pracowników – w ramach Regionalnego Programu Operacyjnego 2014-2020** kwotę: 44 750,7 tys. zł; środki te zostały zmniejszone na wniosek PUP w Brodnicy o kwotę 400,0 tys. zł. **Ostatecznie na realizację ww. zadania PUP dysponowały środkami w kwocie: 44 350,7 tys. zł;**
- **8ii trwała integracja na rynku pracy ludzi młodych, w szczególności tych, którzy nie pracują, nie kształcą się ani nie szkolą, w tym ludzi młodych zagrożonych wykluczeniem społecznym i wywodzących się ze środowisk marginalizowanych, także poprzez wdrażanie gwarancji dla młodzieży w ramach Programu Operacyjnego Wiedza Edukacja Rozwój 2014-2020** kwotę 57 182,3 tys. zł. Środki te zostały zmniejszone na wniosek PUP w Brodnicy, w Chełmnie, w Wąbrzeźnie i Żninie o kwotę 2 663,0 tys. zł. **Ostatecznie na realizację ww. zadania PUP dysponowały środkami w kwocie: 54 519,3 tys. zł.**

Ponadto MPIPS przyznał środki Funduszu Pracy na zadania fakultatywne realizowane przez **Wojewódzki Urząd Pracy w Toruniu w kwocie 712,4 tys. zł.** Limit ten został decyzją MRPiPS (z 4 grudnia 2015 roku) zwiększony o kwotę 43,9 tys. zł z przeznaczeniem na finansowanie w 2015 roku kosztów wprowadzania, rozwijania i eksploatacji systemu teleinformatycznego i technologii cyfrowych, służących realizacji zadań wynikających z ustawy.

W grudniu 2014 r. Minister Pracy i Polityki Społecznej określił *Zasady ubiegania się o środki z rezerwy Funduszu Pracy na finansowanie programów na rzecz promocji zatrudnienia, łagodzenia skutków bezrobocia i aktywizacji zawodowej w 2015 roku.* Zgodnie z ww. *Zasadami* powiatowe urzędy pracy składały wnioski o środki z rezerwy Funduszu Pracy.

W styczniu 2015 r. Minister Pracy i Polityki Społecznej, w ramach I ogłoszonego naboru wniosków o przyznanie środków z rezerwy Funduszu Pracy, przyznał województwu kujawsko-pomorskiemu kwotę: **5877,7 tys. zł.** Środki te zostały przeznaczone na finansowanie programów aktywizacji zawodowej osób bezrobotnych do 25 roku życia. Programy były realizowane przez 17 powiatowych urzędów pracy (pup).

W marcu 2015 r. Minister Pracy i Polityki Społecznej ogłosił II nabór wniosków. Środki o łącznej wartości **2147,9 tys. zł** na realizację programów specjalnych adresowanych do bezrobotnych, dla których został ustalony profil pomocy III. pozyskał PUP w Grudziądzu oraz PUP w Golubiu-Dobrzyniu.

W kwietniu 2015 r., w ramach III naboru wniosków, województwo kujawsko-pomorskie otrzymało kwotę w wysokości **8919,9 tys. zł.** Pozyskane środki przeznaczono na realizację:

- 1) PAI przez PUP w Aleksandrowie Kujawskim, PUP w Sępólnie Krajeńskim oraz PUP dla Powiatu Toruńskiego (łącznie: 128,8 tys. zł);
- 2) programów aktywizacji zawodowej osób bezrobotnych powyżej 50 roku życia (kwota pozyskana przez 15 pup - 3026,3 tys. zł);
- 3) programów aktywizacji zawodowej osób bezrobotnych będących w szczególnej sytuacji na rynku pracy (kwota pozyskana przez 18 pup – 5764,8 tys. zł).

W czerwcu 2015 r., Minister Pracy i Polityki Społecznej, w ramach IV naboru wniosków, przyznał województwu kujawsko-pomorskiemu kwotę **6452,9 tys. zł,** w tym na:

- 1) programy aktywizacji zawodowej osób bezrobotnych powyżej 50 roku życia – 4 powiatowe urzędy pracy (PUP w Chełmnie, PUP w Rypinie, PUP w Sępólnie Krajeńskim, PUP we Włocławku) otrzymały łącznie kwotę: 578,6 tys. zł;
- 2) programy aktywizacji zawodowej osób bezrobotnych w wieku 30-50 lat – 18 powiatowych urzędów pracy otrzymało łącznie kwotę: 5874,4 tys. zł.

W sierpniu 2015 r., w ramach V naboru wniosków, województwo kujawsko-pomorskie otrzymało środki w wysokości **14 623,9 tys. zł,** w tym na:

- 1) programy aktywizacji zawodowej osób bezrobotnych w wieku 30-50 lat – kwotę: 3736,8 tys. zł (PUP w Grudziądzu, PUP w Sępólnie Krajeńskim oraz PUP dla Miasta Torunia);
- 2) programy aktywizacji zawodowej osób bezrobotnych będących w szczególnej sytuacji na rynku pracy – kwotę: 10 887,1 tys. zł. (14 powiatowych urzędów pracy).

We wrześniu 2016 r., w ramach VI naboru wniosków, województwo kujawsko-pomorskie otrzymało kwotę **6282,4 tys. zł**, w tym na:

- 1) programy aktywizacji zawodowej osób bezrobotnych będących w szczególnej sytuacji na rynku pracy – kwotę: 5157,6 tys. zł, dla 8 powiatowych urzędów pracy (PUP w Aleksandrowie Kujawskim, PUP w Chełmnie, PUP w Grudziądzu, PUP w Lipnie, PUP w Radziejowie, PUP w Rypinie, PUP dla Miasta Torunia oraz PUP dla Powiatu Toruńskiego);
- 2) programy aktywizacji zawodowej osób bezrobotnych w wieku 30-50 lat – kwotę 455,0 tys. zł, dla PUP w Grudziądzu oraz PUP w Nakle nad Notecią;
- 3) na programy realizacji robót publicznych – kwotę 669,8 tys. zł., dla PUP w Radziejowie oraz PUP w Sępólnie Krajeńskim.

W listopadzie 2015 r., w ramach VII naboru wniosków, środki na realizację programów aktywizacji zawodowej osób bezrobotnych będących w szczególnej sytuacji na rynku pracy otrzymał PUP w Grudziądzu, PUP w Lipnie, PUP w Rypinie oraz PUP dla Powiatu Toruńskiego, w łącznej wysokości **2050,8 tys. zł**. Ponadto na realizację programu aktywizacji zawodowej osób bezrobotnych w wieku 30 - 50 lat, PUP w Grudziądzu pozyskał kwotę **801,2 tys. zł**.

W grudniu 2015 r., w ramach VIII naboru wniosków, na realizację programu dla osób bezrobotnych będących w szczególnej sytuacji na rynku pracy, PUP w Rypinie pozyskał kwotę **69,0 tys. zł**

Zgodnie z *Zasadami ubiegania się o środki z rezerwy Funduszu Pracy na finansowanie programów na rzecz promocji zatrudnienia, łagodzenia skutków bezrobocia i aktywizacji zawodowej w 2015 roku* powiatowe urzędy pracy mogły aplikować w sposób ciągły o środki na realizację programów aktywizacji zawodowej bezrobotnych zwolnionych z pracy z przyczyn nie dotyczących pracowników oraz pracowników objętych zwolnieniami monitorowanymi, w tym w ramach programów współfinansowanych z wkładu finansowego Europejskiego Funduszu Dostosowania do Globalizacji (EFG). Środki na ten cel pozyskał PUP dla Powiatu Toruńskiego w wysokości **670,0 tys. zł**.

W 2015 roku powiatowe urzędy pracy woj. kujawsko-pomorskiego złożyły **113 wniosków** o przyznanie środków rezerwy Funduszu Pracy na realizację programu na rzecz promocji zatrudnienia, łagodzenia skutków bezrobocia i aktywizacji zawodowej na łączną kwotę **47 895,6 tys. zł**. W ramach ww. programów zaplanowano objęcie wsparciem **5654 osób**. Średnia efektywność zatrudnieniowa założona we wnioskach to **82% (4632 osób)**. W ramach ww. programów bezrobotni zostali objęci m.in. następującymi formami wsparcia: staż, refundacja kosztów wyposażenia/wyposażenia stanowiska pracy, bon na zasiedlenie, bon zatrudnieniowy bon stażowy, roboty publiczne, prace interwencyjne, jednorazowe środki na podjęcie działalności gospodarczej.

Ogółem w 2015 roku województwo kujawsko-pomorskie na finansowanie programów na rzecz promocji zatrudnienia, łagodzenia skutków bezrobocia i aktywizację zawodową bezrobotnych pozyskało środki Funduszu Pracy w wysokości 321 692,8 tys. zł. Było to o 14 % więcej niż w 2014 roku (kiedy kwota ta wyniosła 281 052,7 tys. zł).

2.2. WYDATKI FUNDUSZU PRACY W 2015 ROKU

Wydatki ogółem Funduszu Pracy w województwie kujawsko-pomorskim w 2015 roku wzrosły w odniesieniu do roku poprzedniego o 3,6% i wyniosły 543 812,8 tys. zł. **Wzrosła kwota przeznaczona na programy na rzecz promocji zatrudnienia – o 15,4%**. Spadek dotyczył przede wszystkim wydatków na zasiłki dla bezrobotnych (o 11,0%).

Struktura wydatków Funduszu Pracy w latach 2014-2015

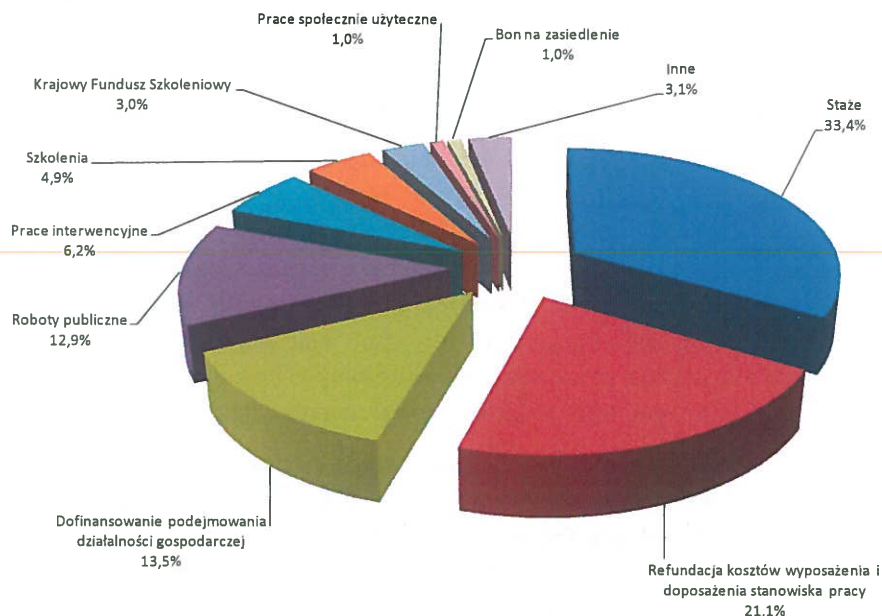
Wyszczególnienie	2014 rok		2015 rok			
	w tys. zł	udział w %	w tys. zł	udział w %	zmiana do 2014 r.	
					w tys. zł	w %
Wydatki ogółem	524 929,9	100,0	543 812,8	100,0	18 882,9	3,6
zasiłki i świadczenia	230 512,6	43,9	205 964,2	37,9	-24 548,4	-10,6
w tym zasiłki dla bezrobotnych	218 680,8	41,7	194 721,0	35,8	-23 959,8	-11,0
programy na rzecz promocji zatrudnienia	278 447,6	53,0	321 238,7	59,1	42 791,1	15,4
pozostałe	15 969,7	3,0	16 609,9	3,1	640,2	4,0

Źródło: MPiPS-02 Sprawozdanie o przychodach i wydatkach Funduszu Pracy za grudzień 2014 i 2015 r.

Udział środków przeznaczonych na aktywizację bezrobotnych wyniósł 59,1% (wobec 53,0% w roku poprzednim), natomiast środki wydatkowane na zasiłki dla bezrobotnych stanowiły 35,8% (wobec 41,7% w roku 2014).

W strukturze wydatków na programy na rzecz promocji zatrudnienia największy udział – 33,4% wobec 43,2% w roku poprzednim – przypadł wydatkom na staże. Koszty szkoleń ogółem stanowiły 4,9% tych wydatków (w roku poprzednim – 6,1%). Na refundację kosztów wyposażenia i doposażenia stanowiska pracy wydatkowano 21,1% (15,9% przed rokiem), a na środki na podjęcie działalności gospodarczej – 13,5% (16,3% przed rokiem) ogółu wydatków na programy na rzecz promocji zatrudnienia. Z kolei 12,9% tych wydatków to koszty robót publicznych (w roku poprzednim – 9,3%), a 6,2% – prac interwencyjnych (wobec 5,7% w roku 2014).

Struktura wydatków Funduszu Pracy na programy na rzecz promocji zatrudnienia w województwie kujawsko-pomorskim w 2015 roku



Źródło: opracowanie własne WUP w Toruniu na podstawie Sprawozdania MPiPS-02 o przychodach i wydatkach Funduszu Pracy

3. GŁÓWNE PRZEDSIĘWZIĘCIA REALIZOWANE NA RZECZ RYNKU PRACY W 2015 ROKU W WOJEWÓDZTWIE KUJAWSKO-POMORSKIM

3.1. REGIONALNY PROGRAM OPERACYJNY WOJEWÓDZTWA KUJAWSKO-POMORSKIEGO NA LATA 2014-2020

Na podstawie Porozumienia pomiędzy Województwem Kujawsko-Pomorskim a Wojewódzkim Urzędem Pracy w Toruniu w sprawie realizacji Regionalnego Programu Operacyjnego Województwa Kujawsko-Pomorskiego na lata 2014-2020, WUP w Toruniu powierzone zostały zadania Instytucji Pośredniczącej w zakresie realizacji Osi 8 *Aktywni na rynku pracy* w ramach:

- Działania 8.1 *Podniesienie aktywności zawodowej osób bezrobotnych poprzez działania powiatowych urzędów pracy* - projekty pozakonkursowe PUP,
- Poddziałania 8.2.1 *Wsparcie na rzecz podniesienia poziomu aktywności zawodowej osób pozostających bez zatrudnienia* - projekty konkursowe realizowane przez instytucje rynku pracy (z wyłączeniem publicznych służb zatrudnienia) oraz akredytowane podmioty w zakresie usług EURES;
- Poddziałania 8.2.2 *Wsparcie osób odchodzących z rolnictwa i rybactwa* - projekty konkursowe realizowane przez wszystkie podmioty z wyłączeniem osób fizycznych (nie dotyczy osób prowadzących działalność gospodarczą lub oświatową na podstawie przepisów odrębnych);
- Poddziałania 8.5.2 *Wsparcie outplacementowe* - projekty konkursowe realizowane przez wszystkie podmioty z wyłączeniem osób fizycznych (nie dotyczy osób prowadzących działalność gospodarczą lub oświatową na podstawie przepisów odrębnych).

W III kwartale 2015 r. został ogłoszony nabór wniosków o dofinansowanie w ramach Działania 8.1 z ogólną pulą środków przeznaczoną na dofinansowanie projektów w wysokości 58 175 910,00 zł. W ramach ogłoszonego naboru w końcu sierpnia 2015 r. zostały podpisane umowy z 20 powiatowymi urzędami pracy województwa kujawsko-pomorskiego na kwotę 53 623 439,25 zł. W ramach realizacji projektów wsparciem zostanie objętych łącznie 5675 osób bezrobotnych powyżej 29 roku życia.

Projekty pozakonkursowe powiatowych urzędów pracy skierowane są wyłącznie do osób powyżej 29 roku życia, należących co najmniej do jednej z grup: osoby powyżej 50 roku życia, kobiety, osoby z niepełnosprawnościami, osoby długotrwale bezrobotne, osoby niskowyzkwalifikowane. Ww. projekty zakładają wsparcie osób bezrobotnych zarejestrowanych w PUP należących do I lub II profilu pomocy. W projektach tych udzielane jest indywidualne i kompleksowe wsparcie, zgodnie z instrumentami i usługami rynku pracy wynikającymi z *ustawy o promocji zatrudnienia i instytucjach rynku pracy*, z wyłączeniem robót publicznych. W celu zapewnienia wysokiej skuteczności działań projekty zakładają efektywność zatrudnieniową na poziomie co najmniej 43%. **Od początku realizacji projektów do końca grudnia 2015 r. wsparciem zostały objęte 1923 osoby.**

3.2. PROGRAM OPERACYJNY WIEDZA EDUKACJA ROZWÓJ

Program Operacyjny Wiedza Edukacja Rozwój 2014-2020 (PO WER) został zatwierdzony przez Komisję Europejską 17 grudnia 2014 r. PO WER jest programem, który z jednej strony odpowiada na potrzeby reform w obszarach zatrudnienia, włączenia społecznego, edukacji, szkolnictwa wyższego, zdrowia i dobrego rządzenia, z drugiej zaś oferuje wsparcie bezpośrednio dla osób młodych do 29 roku życia. Program finansowany jest ze środków Europejskiego Funduszu Społecznego oraz Inicjatywy na rzecz zatrudnienia ludzi młodych.

Wojewódzki Urząd Pracy w Toruniu na podstawie Porozumienia pomiędzy Ministrem Infrastruktury i Rozwoju a Województwem Kujawsko-Pomorskim w sprawie realizacji Programu Operacyjnego Wiedza Edukacja Rozwój z dnia 13 stycznia 2015 r. pełni funkcję Instytucji Pośredniczącej (IP) PO WER odpowiedzialnej za realizację powierzonych zadań w ramach Osi priorytetowej I Osoby młode na rynku pracy, tj. w ramach:

- Działania 1.1 *Wsparcie osób młodych pozostających bez pracy na regionalnym rynku pracy - projekty pozakonkursowe* (realizowane przez PUP),
- Działania 1.2 *Wsparcie osób młodych pozostających bez pracy na regionalnym rynku pracy - projekty konkursowe* (realizowane przez instytucje rynku pracy).

Grupą docelową w ramach ww. działań są osoby młode, w wieku 15-29 lat, pozostające bez pracy (zarówno bezrobotne jak i bierne zawodowo) - w szczególności osoby, które nie uczestniczą w kształceniu i szkoleniu (tzw. młodzież NEET).

W realizowanych projektach oferowane jest indywidualne i kompleksowe wsparcie, obejmujące co najmniej trzy elementy pomocy. Dwa z nich wskazane zostały jako obligatoryjne, tj. identyfikacja stopnia oddalenia od rynku pracy i sporządzenie IPD oraz objęcie uczestnika projektu poradnictwem zawodowym lub pośrednictwem pracy. Trzeci i kolejne wskazane zostały jako fakultatywne i powinny wynikać z diagnozy potrzeb osób, którym wsparcie jest udzielane.

Fakultatywne elementy pomocy obejmują wsparcie w postaci m.in.: szkoleń, staży, praktyk, wyposażenia i doposażenia stanowiska pracy w połączeniu z subsydiowanym zatrudnieniem, subsydiowanego zatrudnienia, wsparcia przedsiębiorczości i samozatrudnienia, wsparcia mobilności zawodowej.

W 2015 roku WUP w Toruniu prowadził szereg działań związanych z realizacją zadań Instytucji Pośredniczącej, w tym, m.in. z: ogłaszaniem konkursu, naborem i oceną złożonych wniosków o dofinansowanie projektu, podpisywaniem umów, organizacją spotkań informacyjnych dla zainteresowanych aplikowaniem o środki w ramach PO WER, monitorowaniem i rozliczaniem realizowanych projektów. Wyżej wymienione zadania IP WUP realizował w następujących obszarach:

Działanie 1.1 Wsparcie osób młodych pozostających bez pracy na regionalnym rynku pracy - projekty pozakonkursowe

- **Poddziałanie 1.1.2 Wsparcie udzielane z Inicjatywy na rzecz zatrudnienia ludzi młodych**

W ramach Działania 1.1 *Wsparcie osób młodych pozostających bez pracy na regionalnym rynku pracy - projekty pozakonkursowe*, Poddziałanie 1.1.2 *Wsparcie udzielane z Inicjatywy na rzecz zatrudnienia ludzi młodych* w marcu 2015 r. został ogłoszony pierwszy nabór skierowany do powiatowych urzędów pracy. Projekty te zakładały wsparcie osób bezrobotnych z wykorzystaniem instrumentów i usług określonych w ustawie o *promocji zatrudnienia i instytucjach rynku pracy* z wyłączeniem robót publicznych. W maju 2015 r. podpisano 20 umów o dofinansowanie projektów. Biorąc pod uwagę podpisane aneksy do ww. umów ostatecznie na realizację projektów PUP przeznaczono 57 563 751,87 zł. W ramach Działania 1.1 zatwierdzono 31 wniosków o płatność o wartości 20 649 442,68 zł (ok. 36% rozliczonych wydatków).

W analizowanym okresie wsparciem objęto 6385 osób bezrobotnych (80% wszystkich planowanych do objęcia pomocą). Liczba osób bezrobotnych, które ukończyły udział w projektach PUP to 1084 osoby, 792 z nich (73%) otrzymały ofertę pracy, kształcenia ustawicznego, przygotowania zawodowego lub stażu po opuszczeniu programu. Wsparcie udzielane w ramach Działania 1.1 ma charakter kompleksowy i zindywidualizowany - 100% osób uczestniczących objętych jest Indywidualnym Planem Działania. IPD jako narzędzie wspierające proces aktywizacji zawodowej ma wpływ na dobór odpowiednich form aktywizacji, a w konsekwencji na efektywność podejmowanych działań. Wsparcie udzielane osobom bezrobotnym zarejestrowanym w powiatowych urzędach pracy ukierunkowane było przede wszystkim na poradnictwo zawodowe, pośrednictwo pracy (obligatoryjne formy wsparcia). Największym zainteresowaniem osób bezrobotnych uczestniczących w projektach PUP cieszyły się: staże (70% ogółu wydatków poniesionych w projektach), jednorazowe środki na rozpoczęcie działalności gospodarczej (21%) oraz szkolenia (6%), mniejszym - bony szkoleniowe (ok. 1%), bony na zasiedlenie (1%) czy prace interwencyjne (1%).

W celu zapewnienia wysokiej skuteczności projekty realizowane w ramach Działania 1.1 muszą zapewniać efektywność zatrudnieniową na poziomie co najmniej 43% (dla osób niewpisujących się do żadnej z poniższych grup), a w przypadku objęcia wsparciem osób z niepełnosprawnościami na poziomie co najmniej 17%, osób długotrwale bezrobotnych co najmniej 35%, osób o niskich kwalifikacjach co najmniej 36%.

Działania 1.2 Wsparcie osób młodych pozostających bez pracy na regionalnym rynku pracy - projekty konkursowe

– Poddziałanie 1.2.2 Wsparcie udzielane z Inicjatywy na rzecz zatrudnienia ludzi młodych

W ramach Działania 1.2 Wsparcie osób młodych pozostających bez pracy na regionalnym rynku pracy - projekty konkursowe, Poddziałanie 1.2.2 Wsparcie udzielane z Inicjatywy na rzecz zatrudnienia ludzi młodych w czerwcu 2015 r. WUP w Toruniu ogłosił pierwszy konkurs skierowany do instytucji rynku pracy zgodnie z definicją zawartą w art. 6 ustawy o promocji zatrudnienia i instytucjach rynku pracy. Z instytucji uprawnionych do aplikowania w ramach konkursu projekty złożyły: agencje zatrudnienia, instytucje szkoleniowe, instytucje dialogu społecznego, instytucje partnerstwa lokalnego. Projekty te zakładają wsparcie osób biernych zawodowo z wykorzystaniem instrumentów i usług określonych dla Działania 1.2 w Szczegółowym Opisie Osi Priorytetowych PO WER. Kwota przeznaczona na realizację projektów konkursowych w ramach Poddziałania 1.2.2 PO WER wyniosła 12 000 000,00 zł. W ramach konkursu planuje się objąć wsparciem 800 osób biernych zawodowo. Nabór wniosków o dofinansowanie prowadzony był od 31 sierpnia 2015 r. do 10 września 2015 r. Konkurs cieszył się bardzo dużym zainteresowaniem wśród potencjalnych beneficjentów – złożonych zostało 238 wniosków o dofinansowanie na łączną kwotę 189 579 138,39 zł, tj. ok. 15-krotność alokacji dostępnej w ramach konkursu. Do końca 2015 r. trwała ocena formalno-merytoryczna złożonych wniosków o dofinansowanie.

W celu zapewnienia wysokiej skuteczności projekty, które zostaną wybrane do dofinansowania w ramach Działania 1.2 muszą zapewniać efektywność zatrudnieniową na poziomie co najmniej 43% (dla osób niewpisujących się do żadnej z poniższych grup), a w przypadku objęcia wsparciem osób z niepełnosprawnościami na poziomie co najmniej 20%, osób o niskich kwalifikacjach co najmniej 36%.

3.3. PROGRAM OPERACYJNY KAPITAŁ LUDZKI

Program Operacyjny Kapitał Ludzki (PO KL) był jednym z programów operacyjnych służących realizacji Narodowych Strategicznych Ram Odniesienia 2007 – 2013 i obejmuje całość interwencji Europejskiego Funduszu Społecznego (EFS) przewidzianej w wyżej wymienionym okresie programowania w Polsce. Głównym celem Programu jest wzrost poziomu zatrudnienia i spójności społecznej. Wojewódzki Urząd Pracy w Toruniu, na mocy decyzji Zarządu Województwa Kujawsko-Pomorskiego, pełni w ramach PO KL funkcję Instytucji Wdrażającej (IP2) w Priorytecie VI „Rynek pracy otwarty dla wszystkich” dla następujących działań:

- Działanie 6.1 *Poprawa dostępu do zatrudnienia oraz wspieranie aktywności zawodowej w regionie,*
- Działanie 6.2 *Wsparcie oraz promocja przedsiębiorczości i samozatrudnienia,*
- Działanie 6.3 *Inicjatywy lokalne na rzecz podnoszenia poziomu aktywności zawodowej na obszarach wiejskich.*

Według stanu na koniec 2015 r. udział Priorytetu VI w całkowitej alokacji finansowej dla komponentu regionalnego to około 41,25%. W województwie kujawsko-pomorskim jest to kwota 201 mln euro, tj. około 853 mln zł (przy kursie 1 euro = 4,24 zł), w tym w ramach:

- Działania 6.1 – 694,3 mln zł (81,4% środków w ramach Priorytetu VI),
- Działania 6.2 – 151,9 mln zł (17,8% środków w ramach Priorytetu VI),
- Działania 6.3 – 6,8 mln zł (0,8% środków w ramach Priorytetu VI).

Z uwagi na końcowy etap wdrażania Priorytetu VI PO KL WUP w Toruniu w 2015 r. w głównej mierze monitorował, rozliczał i zamykał projekty realizowane w ramach ww. Priorytetu.

3.3.1. Poprawa dostępu do zatrudnienia oraz wspieranie aktywności zawodowej w regionie (Działanie 6.1)

Poddziałanie 6.1.1 *Wsparcie osób pozostających bez zatrudnienia na regionalnym rynku pracy*

W 2015 roku w ramach Poddziałania 6.1.1 WUP w Toruniu nadzorował realizację 58 projektów, które uzyskały dofinansowanie w ramach umów podpisanych w latach 2012-2014.

48 projektów standardowych oferowało wsparcie dla osób w wieku 50-64 lata, kobiet, osób niepełnosprawnych oraz do osób poniżej 25 roku życia z kategorii NEET, tj. osób, które nie mają zatrudnienia ani nie uczestniczą w kształceniu lub szkoleniu. Wsparcie oferowane w projektach dostosowane było do specyficznych potrzeb grupy docelowej. Wszystkie projekty miały charakter kompleksowy, tj. zapewniały minimum dwie formy wsparcia każdemu uczestnikowi projektu.

7 projektów modelowych skierowanych było wyłącznie do osób zamieszkujących obszar wiejski, zarejestrowanych w powiatowym urzędzie pracy jako bezrobotne, które w ciągu ostatnich 12 miesięcy nie korzystały ze wsparcia w postaci usług i instrumentów aktywizacyjnych oferowanych przez PUP tj. szkoleń/kursów, staży, subsydiowanego zatrudnienia, robót publicznych i prac interwencyjnych. Projekty te były odwzorowaniem Modelu aktywizacji osób bezrobotnych z obszarów wiejskich, przygotowanego przez WUP w oparciu o Model Mobilnego Centrum Aktywizacji Zawodowej (MCAZ) - produkt finalny projektu innowacyjnego testującego, realizowanego w ramach Priorytetu VI PO KL przez Stowarzyszenie Rozwoju Regionalnego Partner w partnerstwie z Powiatowym Urzędem Pracy w Inowrocławiu. Zgodnie z ideą projektów modelowych realizacja odbywała się w partnerstwie z podmiotami zaangażowanymi w pracę na rzecz aktywizacji zawodowej społeczności lokalnych na terenie wsi/sołectw, dzięki mobilności personelu projektu.

WUP w Toruniu w 2015 r. nadzorował również działania realizowane w ramach 3 projektów współpracy ponadnarodowej i projektów z komponentem ponadnarodowym. Pierwszy z projektów dotyczył zaadaptowania, we współpracy z brytyjskim partnerem, na grunt polski narzędzia stosowanego przez doradców zawodowych oraz pośredników pracy, pomagającego w aktywizacji osób 50+ (bezrobotnych, biernych zawodowo, powracających na rynek pracy) tak, aby po zakończeniu wsparcia stali się samodzielni na rynku pracy. Celem drugiego projektu było zaadaptowanie na gruziński rynek pracy 5 sprawdzonych holenderskich rozwiązań – skutecznie aktywizujących osoby 50+. Natomiast celem trzeciego projektu było zaadaptowanie do rynku gruzińskiego modelu *IdA*, którego głównym założeniem jest zwiększenie szans zatrudnienia młodocianych z grupy zagrożonej wykluczeniem społecznym oraz długotrwale bezrobotnych 18-30 poprzez wspieranie transnarodowych wymian i praktyk zawodowych, jak również mobilności tejże grupy na terenie całej Wspólnoty.

Od początku realizacji Programu w ramach Poddziałania 6.1.1 podpisano 223 umowy na łączną kwotę 113 724 925,13 zł, w tym na realizację

- projektów innowacyjnych: 2 umowy na łączną kwotę 1 693 767,95 zł;
- projektów współpracy ponadnarodowej: 4 umowy na łączną kwotę 4 042 461,92 zł;
- projektów modelowych: 7 umów na łączną kwotę 6 669 729,96 zł;
- oraz 2 umowy w ramach projektów własnych WUP (1 118 759,05 zł).

Wsparciem objęto 13 233 osoby. Głównymi odbiorcami pomocy w ramach Poddziałania 6.1.1 były osoby bezrobotne, w tym osoby długotrwale bezrobotne oraz – w mniejszej części – osoby nieaktywne zawodowo. Wsparciem w ramach projektów realizowanych w Poddziałaniu 6.1.1 objęte zostały głównie osoby z najniższym wykształceniem, tj. z wykształceniem podstawowym, gimnazjalnym i niższym oraz z wykształceniem ponadgimnazjalnym. Struktura uczestników projektów ze względu na wiek wskazuje, iż wsparcie kierowane było zarówno do osób młodych jak i osób w wieku starszym.

W 2015 r. ostatecznie rozliczono i zamknięto 55 projektów, których realizacja zakończyła się. Do rozliczenia i ostatecznego zamknięcia w 2016 roku w ramach Poddziałania 6.1.1 pozostało jeszcze 5 projektów.

W 2015 roku w projektach realizowanych w ramach Poddziałania 6.1.1 rozpoczęto udział 868 osób, a zakończyło 2021 osób.

➤ **PROJEKT SYSTEMOWY WUP – Rynek Pracy pod Lupą II**

W czerwcu 2015 r., w ramach Poddziałania 6.1.1 PO KL zakończyła się realizacja półtorarocznego projektu systemowego – Rynek Pracy pod Lupą II (RPP II). Projekt miał na celu wsparcie uczestników kujawsko-pomorskiego rynku pracy w realizacji działań na rzecz łagodzenia skutków i przeciwdziałania bezrobociu poprzez dostarczenie niezbędnych informacji.

Cel ten został osiągnięty dzięki prowadzeniu: monitoringu zawodów deficytowych i nadwyżkowych, badań pracodawców w kluczowych dla regionu branżach, badań sytuacji podmiotów powstałych dzięki dotacjom dla osób bezrobotnych, badań ofert internetowych, a także analizy rynku szkoleniowego.

Realizacja poszczególnych zadań zaplanowanych w projekcie nie byłaby możliwa bez współpracy z powiatowymi urzędami pracy, które przeprowadziły wywiady z pracodawcami kluczowych branż, przygotowały bazy do badania podmiotów powstałych dzięki dotacjom oraz przygotowały powiatowe raporty z monitoringu zawodów.

Ważnym aspektem upowszechniania wyników była kampania informacyjna skierowana do uczniów gimnazjów. Celem kampanii było zachęcenie uczniów do zapoznania się z dostępnymi informacjami o rynku pracy, a tym samym podniesienie świadomości wśród gimnazjalistów o wadze podejmowanych decyzji edukacyjnych oraz ich wpływu na przyszłą sytuację zawodową. Głównym elementem kampanii była organizacja konkursu, polegającego na przygotowaniu opisu pracy w wymarzonej zawodzie.

Wartość zatwierdzonego wniosku o dofinansowanie projektu wyniosła 502 537,00 zł. Ostatecznie w ramach projektu poniesione zostały wydatki w kwocie 485 309,68 zł (96,6% przyznanego dofinansowania).

Wszystkie raporty zamieszczone są na stronie internetowej projektu <http://podlupa.wup.torun.pl/> w zakładce Biblioteka.

➤ **UMOWY Z POWIATOWYMI URZĘDAMI PRACY**

Poddziałanie 6.1.2 Wsparcie powiatowych i wojewódzkich urzędów pracy w realizacji zadań na rzecz aktywizacji zawodowej osób bezrobotnych w regionie

W ramach niniejszego Poddziałania w 2015 r. kontynuowano realizację ostatnich 11 projektów, które pomyślnie zostały zakończone, rozliczone i zamknięte do końca 2015 roku. Ponadto była prowadzona procedura zamknięcia projektów, które zakończyły się w 2014 r.

Poddziałanie 6.1.2 koncentrowało się głównie na wzmocnieniu i rozwoju instytucji rynku pracy w województwie kujawsko – pomorskim poprzez dofinansowanie zatrudnienia doradców zawodowych i pośredników pracy, a także ich szkolenia i doradztwo. Realizacja ww. Poddziałania przyczyniła się między innymi do zwiększania dostępności, efektywności i jakości usług w zakresie pośrednictwa pracy i doradztwa zawodowego, co wpłynęło na zwiększanie integracji w dziedzinie zatrudnienia i integracji społecznej grup znajdujących się w niekorzystnej sytuacji na rynku pracy.

Od początku realizacji Programu w ramach Poddziałania 6.1.2 podpisano 127 umów (w tym 2 projekty własne WUP) na kwotę 23 331 680,64 zł. Zainteresowanie projektodawców skupiało się głównie wokół projektów służących upowszechnianiu pośrednictwa pracy i poradnictwa zawodowego w regionie poprzez dofinansowanie zatrudnienia doradców zawodowych i pośredników

pracy. W niewielkim zakresie projekty dotyczyły wsparcia szkoleniowego, studiów wyższych, czy podyplomowych dla kluczowych pracowników PUP zajmujących się bezpośrednią aktywizacją osób bezrobotnych.

Poddziałanie 6.1.3 Poprawa zdolności do zatrudnienia oraz podnoszenie poziomu aktywności zawodowej osób bezrobotnych

W 2015 r. zatwierdzono ostatnie wnioski o płatność i zamknięto wszystkie 20 projektów systemowych, których realizacja zakończyła się w 2014 roku.

Projekty systemowe 20 powiatowych urzędów pracy województwa kujawsko-pomorskiego wdrażane były w ramach wieloletnich umów podpisanych w 2008 roku. Projekty te zakładały wsparcie osób bezrobotnych z wykorzystaniem instrumentów i usług określonych w *ustawie o promocji zatrudnienia i instytucjach rynku pracy*. Na realizację projektów od początku wdrażania przeznaczono 625 979 475,58 zł (w tym środki publiczne 622 685 586,60 zł). Wsparciem objęto 97 799 osób, głównie osoby z najniższym wykształceniem, tj. z wykształceniem podstawowym, gimnazjalnym i niższym oraz z wykształceniem ponadgimnazjalnym. Struktura uczestników projektu ze względu na wiek wskazuje, że znacznie większe zainteresowanie udziałem w projektach wykazywały osoby młode (15-24 lata) niż osoby w wieku starszym (55-64 lata). Kompleksowe wsparcie udzielane osobom bezrobotnym zarejestrowanym w powiatowych urzędach pracy ukierunkowane było przede wszystkim na doradztwo zawodowe, pośrednictwo pracy, przyznawanie jednorazowych środków na podjęcie działalności gospodarczej i staże. W mniejszym stopniu obejmowało szkolenia, prace interwencyjne czy doposażenie stanowiska pracy.

3.3.2. Wsparcie oraz promocja przedsiębiorczości i samozatrudnienia (Działanie 6.2)

W 2015 r. wspieranie przedsiębiorczości w regionie odbywało się zgodnie z wcześniej przyjętymi założeniami tj. poprzez mikropożyczki udzielane przez Kujawsko-Pomorski Fundusz Pożyczkowy Sp. z o.o. w wysokości do 50 tys. zł oraz wsparcie dotacyjne przyznawane przez powiatowe urzędy pracy w ramach projektu systemowego WUP.

W 2015 r. kontynuowana była realizacja projektu Kujawsko-Pomorskiego Funduszu Pożyczkowego pn. „Pożyczki dla przedsiębiorczych”, zakładającego wsparcie finansowe, doradcze i szkoleniowe dla osób, które zamierzały podjąć działalność gospodarczą. W ramach projektu planowane było udzielenie 461 pożyczek. Do końca 2015 r. zostało złożonych 701 wniosków o przyznanie pożyczki, na podstawie których podpisano 503 umowy na wypłatę środków. Łącznie w roku 2015 zostało przyznanych 169 pożyczek Średnia wysokość pożyczki przyznanej w 2015 r. wyniosła 41 452,56 zł. Okres spłaty pożyczki wraz z odsetkami nie mógł przekroczyć 60 miesięcy od momentu podpisania umowy. Możliwe było udzielenie maksymalnie 6 miesięcznej karencji w spłacie rat kapitałowych. W 2015 r. preferencyjne oprocentowanie przyznanych pożyczek wynosiło 0,5%.

➤ PROJEKT SYSTEMOWY WUP – „Przedsiębiorczość szansą na rozwój regionu kujawsko-pomorskiego”

Przedsiębiorczość szansą na rozwój regionu kujawsko-pomorskiego był projektem realizowanym przez Wojewódzki Urząd Pracy w Toruniu w partnerstwie z wszystkimi dwudziestoma powiatowymi urzędami pracy działającymi w województwie kujawsko-pomorskim. Głównym celem projektu było stworzenie warunków do podjęcia działalności gospodarczej dla osób bezrobotnych zarejestrowanych w powiatowych urzędach pracy naszego regionu znajdujących się w najtrudniejszej sytuacji na rynku pracy.

Łączna wartość projektu na lata 2012-2014 wynosiła 50 mln zł, z czego na dofinansowanie nowopowstałych działalności gospodarczych przeznaczono kwotę 46 165 313,96 zł. Obok środków przeznaczonych na wypłatę wsparcia dotacyjnego na podjęcie działalności gospodarczej osobom bezrobotnym oferowano w projekcie wsparcie w postaci szkoleń z zakresu ABC przedsiębiorczości, dodatków szkoleniowych i stypendiów, na które przeznaczono ogółem 1 794 192,57 zł.

Z uwagi na utrzymującą się trudną sytuację na regionalnym rynku pracy oraz nadal występujące zainteresowanie wsparciem oferowanym w ramach projektu, w styczniu 2015 r. wartość projektu została zwiększona do 60 mln zł, a okres realizacji projektu został przedłużony do dnia 31 grudnia 2015r.

W efekcie wprowadzonych do projektu zmian na dofinansowanie nowopowstałych działalności gospodarczych przeznaczono kwotę 55 322 408,12 zł, natomiast na dodatkowe wsparcie dla osób bezrobotnych w postaci szkoleń z zakresu ABC przedsiębiorczości, dodatków szkoleniowych i stypendiów przeznaczono ogółem 2 246 747,31 zł.

W trakcie realizowanego projektu nowopowstające podmioty gospodarcze wsparto kwotą w wysokości 54 832 494,58 zł, jednocześnie przeznaczając na szkolenia z zakresu ABC przedsiębiorczości, refundację kosztów dojazdów na szkolenia i stypendia szkoleniowe środki w wysokości 2 104 073,26 zł.

Grupę docelową w projekcie stanowiły osoby bezrobotne, zarejestrowane w powiatowych urzędach pracy, nie posiadające zarejestrowanej działalności gospodarczej w okresie 12 miesięcy przed przystąpieniem do projektu. Projekt preferował udział osób młodych – w wieku do 25 roku życia, osób dojrzałych – w wieku po 50 roku życia oraz osób niepełnosprawnych. Z uwagi na szczególnie trudną sytuację kobiet na rynku pracy, wynikającą m. in. z występowania szeregu barier stanowiących przeszkodę w podejmowaniu przez nie działalności gospodarczej w projekcie duży nacisk położono również na wspieranie tej grupy osób.

Nabór do projektu oraz proces przyznawania jednorazowych środków na uruchomienie działalności gospodarczej odbywał się w latach 2012 – 2015. Zgodnie z założeniami, projekt zakładał zrekrowanie 3123 osób oraz przyznanie 2518 dotacji na uruchomienie działalności gospodarczej. **Według stanu na dzień 31 grudnia 2015 r. do projektu zostało zrekrowanych 3299 osób (w tym 1711 kobiet), natomiast 2635 osób (w tym 1351 kobiet) uzyskało dotacje na podjęcie działalności gospodarczej.**

3.3.3. Inicjatywy lokalne na rzecz podnoszenia poziomu aktywności zawodowej na terenach wiejskich (Działanie 6.3).

Wdrażanie Działania 6.3. zakończono w 2014 roku rozliczając i zatwierdzając ostatnie wnioski o płatność w ramach podpisanych umów o dofinansowanie projektów. W realizowanych w ramach Działania projektach, zarówno mających na celu utworzenie inicjatyw lokalnych na rzecz podnoszenia poziomu zatrudnienia na obszarach wiejskich, jak również w zakresie bezpośredniego wsparcia dla osób (m.in. szkolenia, doradztwo zawodowe) objęto wsparciem 3353 osób. Szczególny nacisk położono na zapewnienie odpowiedniego udziału grup doświadczających największych trudności na rynku pracy. Zapewniono bezpośrednie wsparcie mieszkańcom wsi, celem nabycia przez nich nowych umiejętności zawodowych pozwalających na znalezienie zatrudnienia bądź przygotowanie do działalności gospodarczej w zawodach pozarolniczych. Wartość jednego projektu nie przekraczała 50 000 zł.

Narastająco od początku realizacji Programu do końca 2014 r. w ramach Działania 6.3 podpisano 163 umowy o dofinansowanie projektów na kwotę 7 223 027,32 zł, tym samym alokację przewidzianą na Działanie wykorzystano w ponad 100%.

3.3.4. Podsumowanie i ocena realizacji Priorytetu VI PO KL

1. Z uwagi na końcowy etap wdrażania Priorytetu VI POKL, w analizowanym okresie działania WUP w Toruniu skoncentrowane były na rozliczaniu i zamykaniu projektów, m.in. zamknięto wszystkie projekty realizowane przez powiatowe urzędy pracy w ramach Poddziałania 6.1.2 i Poddziałania 6.1.3.
2. W 2015 r. wspieranie przedsiębiorczości w regionie odbywało się w formie mikropożyczek (w ramach projektu konkursowego) oraz w formie bezzwrotnych dotacji (w ramach projektu własnego WUP).

3. łącznie w 2015 roku w ramach Priorytetu VI PO KL udział w projektach rozpoczęło 3296 osób, a zakończyło 10 750 osób.

Działanie	Liczba osób, które rozpoczęły udział w projektach w 2015 r.*	Liczba osób, które zakończyły udział w projektach w 2015 r.*	Liczba osób, które zakończyły udział w projektach od początku realizacji Programu do 31.12.2015 r.*
Działanie 6.1	2 455	10 073	103 706
Działanie 6.2	841	677	5 022
Działanie 6.3	0	0	3 201
Priorytet VI	3 296	10 750	111 929

Źródło: Dane WUP w Toruniu

* na podstawie wniosków o płatność zatwierdzonych do końca 2015 r.

4. Pomoc kierowana była głównie do osób pozostających bez zatrudnienia najbardziej defaworyzowanych na rynku pracy. Do grup traktowanych jako najbardziej priorytetowe należały osoby do 25 roku życia (w tym z kategorii NEET), osoby powyżej 50. roku życia, kobiety, osoby niepełnosprawne oraz osoby z obszarów wiejskich.
5. Od początku wdrażania Priorytetu VI PO KL do końca 2015 r. podpisano łącznie 552 umowy o wartości 925 424 385,85 zł, w tym środki publiczne 922 130 496,87 zł. Wykorzystano tym samym ponad 100 % środków przyznanych dla województwa na realizację ww. zadań.

Wyszczególnienie	Alokacja 2007-2013	Wartość podpisanych umów do 31.12.2015 r. (środki publiczne)	Wykorzystanie alokacji
	w zł		w %
Priorytet VI	853 059 050	922 130 497	108%
Działanie 6.1	694 336 774	759 742 193	109%
Działanie 6.2	151 930 347	155 165 277	102%
Działanie 6.3	6 791 929	7 223 027	106%

Od początku Programu udział w realizowanych projektach zakończyło 111 929 osób. Środki na rozpoczęcie działalności gospodarczej otrzymało narastająco 14 512 osób (w tym: bezzwrotne środki na działalność gospodarczą w ramach Poddziałania 6.1.3 otrzymało 9813 osób, a w ramach Działania 6.2 – 4277 osób natomiast 422 osoby skorzystały z instrumentów zwrotnych).

Rezultaty Priorytetu VI PO KL (narastająco od początku realizacji Programu)

Liczba osób, które zakończyły udział w projektach		111 929
w tym:	liczba osób w wieku 15-24 lata	45 350
	liczba osób znajdujących się w szczególnie trudnej sytuacji na rynku pracy	77 258
	liczba osób niepełnosprawnych	4 673
	liczba osób długotrwale bezrobotnych	41 436
	liczba osób z terenów wiejskich	51 465
	liczba osób w wieku 50-64 lata	17 876
Liczba osób, które otrzymały bezzwrotne dotacje		14 090
- w ramach Poddziałania 6.1.3		9 813
- w ramach Działania 6.2		4 277
Liczba osób, które skorzystały z mikropożyczek		422

Źródło: dane WUP w Toruniu (na podstawie wniosków o płatność zatwierdzonych do końca 2015 r.)

Wartości docelowe wskaźników produktu określone dla Działań wdrażanych w ramach PO KL przez WUP w Toruniu zostały osiągnięte, co świadczy o prawidłowym wdrażaniu Priorytetu VI PO KL w województwie kujawsko-pomorskim.

3.4. INNE PROGRAMY RYNKU PRACY REALIZOWANE W 2015 ROKU

3.4.1. KRAJOWY FUNDUSZ SZKOLENIOWY

Województwo kujawsko-pomorskie, decyzją Ministra Pracy i Polityki Społecznej z dnia 24 grudnia 2014 roku, otrzymało z Krajowego Funduszu Szkoleniowego 6 562 000,00 zł. Zarząd Województwa Kujawsko-Pomorskiego Uchwałą 4/82/15 z dnia 28 stycznia 2015 dokonał podziału ww. kwoty pomiędzy samorządy powiatów naszego województwa. Ponadto samorządy powiatowe wniosowały i otrzymały z MRPiPS środki z rezerwy KFS w kwocie 3 376 900 zł. **Łącznie powiatowe urzędy pracy w 2015 roku na realizację zadań w ramach KFS dysponowały kwotą 9 938 900 zł.**

W 2015 roku o dofinansowanie z Krajowego Funduszu Szkoleniowego mógł ubiegać się każdy pracodawca, który zatrudniał co najmniej jednego pracownika na umowę o pracę. Kwota przyznana na wsparcie kształcenia ustawicznego w danym roku nie mogła przekroczyć 300% przeciętnego wynagrodzenia. W 2015 roku środki KFS przeznaczone były na finansowanie kształcenia ustawicznego tylko dla osób powyżej 45 roku życia.

W analizowanym okresie 687 pracodawców (65% to firmy zatrudniające ponad 10 osób) złożyło łącznie 1050 wniosków o dofinansowanie na kształcenie ustawiczne w ramach KFS. **Łącznie ze środków Krajowego Funduszu Szkoleniowego skorzystały 4322 osoby, w tym ze szkoleń – 4296 osób.** Szkolenia w których najczęściej uczestniczyli pracownicy to:

- szkolenia językowe (j. angielski i j. niemiecki),
- Jesienna akademie podatkowa,
- szkolenia dla sprzedawców,
- szkolenia operatorów urządzeń (ładowarki, koparki, pompy),
- szkolenia dla kierowców (ADR),
- szkolenia komputerowe (podstawowa obsługa, elementy grafiki),
- szkolenia z bezpieczeństwa pracy,
- szkolenia dla księgowych.

Ze środków KFS finansowano także koszty:

- studiów podyplomowych – 131 osób (m.in. na kierunkach Bezpieczeństwo, Higiena i Ochrona Środowiska Pracy, Administracja publiczna, Arteterapia i terapia zajęciowa, Audyty wewnętrzny i kontrola zarządcza w jednostkach sektora finansów publicznych, Muzyka, Przygotowanie pedagogiczne, Rachunkowość, Surdopedagogika i tyflopädagogika, Neurodydaktyka, Zarządzanie zasobami ludzkimi oraz Zamówienia publiczne),
- egzaminów umożliwiających uzyskanie dokumentów potwierdzających nabycie umiejętności, kwalifikacji lub uprawnień zawodowych – 151 osób,
- badań lekarskich i psychologicznych – 48 osób,
- ubezpieczeń od następstw nieszczęśliwych wypadków – 30 osób.

Z przyznanej kwoty 9 938 900 zł wydano 9 676 283 zł (97,4%). Średni koszt wsparcia na osobę wyniósł 2205,94 zł.

Dodatkowo Wojewódzki Urząd Pracy w Toruniu otrzymał z Krajowego Funduszu szkoleniowego kwotę 158 000,00 zł. Zgodnie z zapisami ustawy o promocji zatrudnienia instytucjach rynku pracy środki te zostały przeznaczone na promocję KFS. Z tych środków WUP w Toruniu zakupił materiały promocyjne (ulotki i banery) – które zostały przekazane powiatowym urzędem pracy oraz urzędem skarbowym z województwa kujawsko-pomorskiego. Ponadto WUP w Toruniu zrealizował kampanię promocyjną w:

- prasie regionalnej – Gazeta Pomorska,

- Radiu PIK,
- dwukrotnie na antenie TVP Bydgoszcz – spoty reklamowe oraz cykl trzech odcinków nt. KFS.

Ponadto w ramach ww. środków zrealizowano, na prośbę powiatowych urzędów pracy, akcje promocyjne w lokalnych gazetach oraz stacjach radiowych. Łącznie na zadania związane z promocją Krajowego Funduszu Szkoleniowego WUP w Toruniu przeznaczony blisko 95 000,00 zł.

3.4.2. ZLECANIE DZIAŁAŃ AKTYWIZACYJNYCH

W związku z wejściem w życie znowelizowanej ustawy o *promocji zatrudnienia i instytucjach rynku pracy* Marszałkowi Województwa powierzono realizację nowej inicjatywy mającej na celu *zlecenie działań aktywizacyjnych agencjom zatrudnienia* (art. 66d ww. ustawy). Ustalono, że działaniami aktywizacyjnymi objętych zostanie 1200 osób długotrwale bezrobotnych, dla których określono II lub III profil pomocy, z powiatu aleksandrowskiego, grudziądzkiego, inowrocławskiego, lipnowskiego i włocławskiego.

W dniu 18 grudnia 2014 r. Wojewódzki Urząd Pracy w Toruniu rozpoczął procedurę wyboru wykonawcy usługi w latach 2015-2016, publikując na stronach internetowych Urzędu Publikacji Unii Europejskiej oraz na stronach internetowych i w siedzibie Wojewódzkiego Urzędu Pracy w Toruniu dokumentację przetargową w sprawie przetargu nieograniczonego na wykonanie usługi działań aktywizacyjnych dla osób długotrwale bezrobotnych prowadzących do zatrudnienia.

W wyniku przeprowadzonej oceny ustalono, że najkorzystniejszą ofertę w postępowaniu złożyło konsorcjum firm: Katarzyna Książek Enterprise Investment Zarządzanie Ryzykiem, Plac Solidarności 1/3/5 lok. 232, 53-661 Wrocław i Katarzyna Kamińska Centrum Rozwoju Zawodowego Eureka, Żółtnica Drawieńska 12, 78-400 Szczecinek. W związku z tym w dniu 5 marca 2015r. Wojewódzki Urząd Pracy w Toruniu podpisał z ww. konsorcjum *umowę w sprawie zamówienia publicznego na wykonanie usługi świadczenia działań aktywizacyjnych dla osób długotrwale bezrobotnych oraz umowę wielostronną o świadczenie działań aktywizacyjnych*, zgodnie z postanowieniami których realizacja działań aktywizacyjnych będzie trwała od dnia 5 kwietnia 2015r. do dnia 30 kwietnia 2016 r., okres rozliczenia działań aktywizacyjnych obejmie okres od dnia 1 maja 2016 r. do dnia 31 października 2016 r., **wartość usługi wyniesie maksymalnie 12 720 000 zł za aktywizację 1200 osób długotrwale bezrobotnych**, wskaźnik skuteczności zatrudnieniowej określono na poziomie min. **50%** (zatrudnienie na okres co najmniej 14 dni), wskaźnik utrzymania w zatrudnieniu określono na poziomie min. **40%** (zatrudnienie na co najmniej 90 dni), a we wskaźniku „Deklarowane warunki zatrudnienia osób bezrobotnych” Wykonawca zobowiązał się do zatrudnienia wszystkich osób w wymiarze równym lub przekraczającym 1 etat lub na warunkach pozwalających uzyskać w okresie zatrudnienia/umowy średniomiesięcznie wynagrodzenie brutto w wysokości równej lub przekraczającej minimalne wynagrodzenie miesięcznie.

Według stanu na koniec grudnia 2015 r.:

- liczba osób, które stanęły u Wykonawcy w ramach rekrutacji podstawowej wyniosła **1200 osób (plan 1200)**;
- liczba osób, które zrezygnowały/przerwały udział w działaniach aktywizacyjnych wyniosła **413 osób**;
- liczba osób, które stanęły u Wykonawcy w ramach rekrutacji uzupełniającej wyniosła **413 osób**;
- liczba osób, dla których przeprowadzono diagnozę sytuacji zawodowej i zaprojektowano działania aktywizacyjne wyniosła 1425 osób;
- liczba osób, które podjęły odpowiednią pracę trwającą nie krócej niż 14 dni – **120 osób (plan 600)**;
- liczba osób, które podjęły odpowiednią pracę trwającą nie krócej niż 3 m-ce – **26 osób (plan minimum 240)**;
- liczba osób, które podjęły odpowiednią pracę trwającą nie krócej niż 6 m-cy – **1 osoba**.

3.4.3. USŁUGI ŚWIADCZONE BEZPOŚREDNIO NA RZECZ OSÓB BEZROBOTNYCH I POSZUKUJĄCYCH PRACY

W 2015 r. z usług Centrów Informacji i Planowania Kariery Zawodowej WUP (w Toruniu, Bydgoszczy i Włocławku) skorzystało łącznie **22 895 osób**, z tego 21 784 osób (95,1%) to osoby bezrobotne, poszukujące pracy i inne powyżej 18 roku życia, 1111 osób (4,9%) to młodzież szkół ponadgimnazjalnych poniżej 18 roku życia.

W 2015 roku doradcy EURES przyjęli do realizacji **870 ofert pracy za granicą (750 w roku 2014)**. W ich ramach zgłoszono **5586 wolnych miejsc pracy (3772 w roku 2014)**. W porównaniu do roku ubiegłego można zaobserwować wzrost liczby ofert pracy oraz znaczny wzrost liczby dostępnych wakatów. Najwięcej propozycji zatrudnienia otrzymano z Niemiec, Czech, Wielkiej Brytanii, Norwegii i Austrii. Przeważały oferty zatrudnienia stałego, dla osób znających języki obce (np. język angielski lub niemiecki) i posiadających kwalifikacje zawodowe.

Analizując oferty pracy dostępne na stronie internetowej WUP w Toruniu można zaobserwować duże zapotrzebowanie na wykwalifikowanych pracowników. Najczęściej oferty dotyczyły pracy w branży metalowej (spawacze, operatorzy maszyn CNC), logistycznej (kierowcy samochodów ciężarowych, magazynierzy), IT, medycznej (pielęgniarki, opiekunowie osób starszych) oraz gastronomicznej (kucharze, kelnerzy).

W 2015 r. WUP kontynuował realizację, na podstawie zawartego porozumienia o współpracy, ofertę pracy pochodzącą od pracodawcy hiszpańskiego. Pracodawca (firma zajmująca się dystrybucją cytrusów, z którą WUP w Toruniu współpracuje od kilku lat) oferował 100 miejsc pracy przy układaniu i sortowaniu owoców cytrusowych. Zatrudnienie otrzymało 80 osób.

Na zbliżonym poziomie jak w roku poprzednim utrzymała się w 2015 roku liczba wniosków złożonych do WUP w Toruniu o przyznanie prawa do zasiłku dla bezrobotnych w Polsce na **zasadach koordynacji systemów zabezpieczenia społecznego** (1333 wnioski) oraz wniosków poświadczających przebyte okresy zatrudnienia/ubezpieczenia na terenie państw członkowskich UE, EOG i Szwajcarii (głównie w Wielkiej Brytanii, Niemczech, Holandii (1714 wniosków).

Nastąpił dalszy **wzrost (o 211,8%) skali zatrudnienia cudzoziemców w ramach tzw. procedury uproszczonej**, w tym zatrudnienia obywateli Ukrainy. Do PUP wpłynęły 29 694 oświadczenia o zamiarze powierzenia wykonywania pracy cudzoziemcom (w 2014 r. 9524 oświadczenia).

W 2015 roku do WUP w Toruniu wpłynęło 411 wniosków indywidualnych oraz 34 wykazy zbiorcze i uzupełniające (łącznie od 105 pracodawców) dotyczących **wypłaty świadczeń z Funduszu Gwarantowanych Świadczeń Pracowniczych** (w roku poprzednim było to odpowiednio: 450 wniosków indywidualnych, 47 wykazów zbiorczych i 97 pracodawców). **Wnioski indywidualne oraz wykazy zbiorcze i uzupełniające obejmowały 1449 osób na kwotę wnioskowaną ok. 9636 tys. zł (wobec 1149 osób i ok. 7307 tys. zł w 2014 r.)**.

W ramach realizacji funkcji informacyjnej pracownicy Wojewódzkiego Urzędu Pracy w Toruniu brali udział w **obradach wielu samorządów gminnych i powiatowych, uczestniczyli w spotkaniach z partnerami społecznymi i instytucjonalnymi działającymi na rzecz poprawy na rynku pracy**. Szczególnie istotne były spotkania z przedstawicielami szkół i instytucji oświatowych, pedagogami i doradcami zawodowymi mającymi wpływ na przyszłe decyzje zawodowe uczniów. Kontynuowano również współpracę z Akademickimi biurami Karier.

Pracownicy WUP w Toruniu, m. in. pośrednicy pracy, doradcy zawodowi, doradcy EURES, specjaliści ds. programów, uczestniczyli również w wielu **targach pracy, warsztatach, dniach kariery, seminariach zorganizowanych m.in. przez: szkoły wyższe i ponadgimnazjalne, OHP, organizacje pracodawców i innych partnerów rynku pracy**. W trakcie tych wydarzeń przedstawiano aktualną sytuację na rynku pracy oraz ofertę usług, jakie mogą być świadczone przez WUP w zakresie przeciwdziałania bezrobociu i rozwoju kapitału ludzkiego.

W październiku 2015 r. Wojewódzki Urząd Pracy w Toruniu, w ramach realizacji grantu EURES, zorganizował **VI Międzynarodowe Targi Pracy w Toruniu**, gdzie łącznie udział wzięło 38 wystawców z kraju i zagranicy. Szacuje się, że targi odwiedziło ok. 500 poszukujących pracy.

Wojewódzki Urząd Pracy wspólnie z Urzędem Marszałkowskim, agencją zatrudnienia Manpower i Uniwersytetem Technologiczno-Przyrodniczym, po raz kolejny zorganizował w 2015 roku **DZIEŃ KARIERY W SEKTORZE NOWOCZESNYCH USŁUG (BPO/SSC)**.

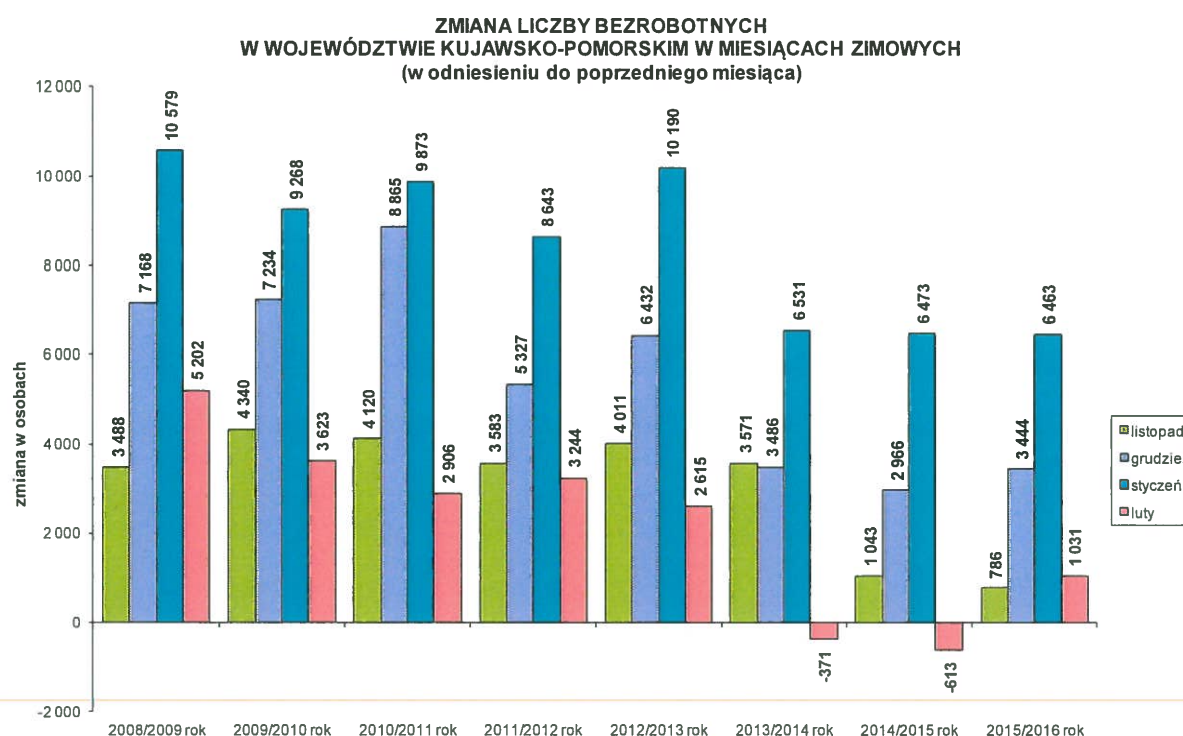
Mając na celu racjonalizację decyzji zawodowych osób bezrobotnych oraz innych potencjalnych uczestników rynku pracy (uczniowie i ich rodzice), **przygotowano nowe wersje oraz aktualizowano opisy sytuacji na rynku pracy dla 305 zawodów**. Opisy te wykorzystywane były również do przygotowania informacji dla Wojewódzkiej Rady Rynku Pracy, która wydawała opinie na temat zgodności z potrzebami rynku pracy planowanych kierunków kształcenia w szkołach ponadgimnazjalnych województwa. **W 2015 roku do WRRP wpłynęło 38 wniosków z 34 szkół ponadgimnazjalnych, z prośbą o zaopiniowanie łącznie 88 nowych kierunków kształcenia w 64 zawodach** (w roku poprzednim było to odpowiednio: 65 wniosków z 78 szkół dotyczących 127 kierunków). **Ostatecznie wydano 73 opinie pozytywne i 15 negatywnych.**

4. SYTUACJA NA RYNKU PRACY W PIERWSZYCH MIESIĄCACH 2016 ROKU

W pierwszych dwóch miesiącach 2016 roku wystąpił w województwie kujawsko-pomorskim, podobnie jak w całym kraju, wzrost liczby bezrobotnych. W stosunku do grudnia ubr. liczba bezrobotnych w naszym województwie wzrosła o 6,0% (6463 osoby), wobec wzrostu o 4,6% (5860 osób) w analogicznym okresie roku 2015 (dla całej Polski wzrost wyniósł odpowiednio: 5,9% w roku bieżącym i 5,1% w roku ubiegłym).

Według stanu w dniu 29 lutego 2016 roku w województwie kujawsko-pomorskim zarejestrowanych pozostawało 114 749 bezrobotnych. Było to o 0,9% (1031 osób) więcej niż przed miesiącem, ale o 13,7% (18 222 osoby) mniej niż przed rokiem.

W odniesieniu lutego 2015 r. we wszystkich powiatach odnotowano spadek liczby bezrobotnych (od 160 osób w powiecie radziejowskim do 2849 w Bydgoszczy).



Źródło: Sprawozdania MPIPS-01 o rynku pracy

W bieżącym roku (podobnie jak w roku 2015) pracodawcy w województwie kujawsko-pomorskim zgłaszają do powiatowych urzędów pracy więcej wolnych miejsc pracy i miejsc aktywizacji zawodowej niż w latach poprzednich. W miesiącach styczeń i luty 2016 r. powiatowe urzędy pracy w naszym województwie pozyskały 13 841 wolnych miejsc pracy i miejsc aktywizacji zawodowej. Było to o 307 propozycji (2,3%) więcej niż w analogicznym okresie roku 2015.

BEZROBOTNI W WOJEWÓDZTWIE KUJAWSKO-POMORSKIM W LUTYM 2016 ROKU

POWIATY	Stan w końcu miesiąca							
	luty 2015 roku	styczeń 2016 roku	luty 2016 roku		Zmiana liczby bezrobotnych ogółem			
			ogółem	kobiety	do lutego 2015 roku		do stycznia 2016 roku	
					w liczbach	w %	w liczbach	w %
BYDGOSZCZ GRODZKI	12 305	9 360	9 456	6 310	-2 849	-23,2	96	1,0
BYDGOSZCZ ZIEMSKI	4 668	3 695	3 758	2 518	-910	-19,5	63	1,7
GRUDZIĄDZ GRODZKI	6 272	5 364	5 387	3 304	-885	-14,1	23	0,4
GRUDZIĄDZ ZIEMSKI	3 086	2 539	2 537	1 698	-549	-17,8	-2	-0,1
TORUŃ GRODZKI	7 928	6 632	6 648	4 105	-1 280	-16,1	16	0,2
TORUŃ ZIEMSKI	6 812	5 877	5 933	3 780	-879	-12,9	56	1,0
WŁOCLĄWEK GRODZKI	9 563	8 494	8 554	5 150	-1 009	-10,6	60	0,7
WŁOCLĄWEK ZIEMSKI	8 798	8 141	8 041	4 612	-757	-8,6	-100	-1,2
ALEKSANDRÓW KUJAWSKI	4 735	4 026	4 085	2 311	-650	-13,7	59	1,5
BRODNICA	4 324	3 853	3 888	2 523	-436	-10,1	35	0,9
CHEŁMNO	3 941	3 330	3 380	2 128	-561	-14,2	50	1,5
GOLUB-DOBRZYŃ	3 711	3 199	3 081	2 084	-630	-17,0	-118	-3,7
INOWROCŁAW	13 255	11 450	11 788	7 246	-1 467	-11,1	338	3,0
LIPNO	6 965	5 455	5 487	3 702	-1 478	-21,2	32	0,6
MOGILNO	3 373	2 891	2 976	1 964	-397	-11,8	85	2,9
NAKŁO NAD NOTECIĄ	6 181	5 188	5 393	3 299	-788	-12,7	205	4,0
RADZIEJÓW	3 812	3 665	3 652	1 955	-160	-4,2	-13	-0,4
RYPIN	3 297	2 860	2 842	2 027	-455	-13,8	-18	-0,6
SĘPÓLNO KRAJEŃSKIE	3 014	2 846	2 819	1 660	-195	-6,5	-27	-0,9
ŚWIECIE	5 419	4 504	4 642	3 114	-777	-14,3	138	3,1
TUCHOLA	3 571	3 234	3 192	1 957	-379	-10,6	-42	-1,3
WĄBRZEŻNO	2 726	2 586	2 533	1 529	-193	-7,1	-53	-2,0
ŻNIN	5 215	4 529	4 677	2 957	-538	-10,3	148	3,3
RAZEM WOJEWÓDZTWO	132 971	113 718	114 749	71 933	-18 222	-13,7	1031	0,9

Źródło: Sprawozdanie MPiPS-01 o rynku pracy

4.1. FUNDUSZ PRACY I EUROPEJSKI FUNDUSZ SPOŁECZNY W 2016 ROKU

Minister Rodziny, Pracy i Polityki Społecznej, decyzją z 4 grudnia 2015 r. ustalił kwoty środków Funduszu Pracy jakie mogą być wydatkowane w 2016 roku na finansowanie zadań realizowanych w województwie kujawsko-pomorskim.

Podział kwot środków został dokonany uchwałą Nr 51/1818/15 Zarząd Województwa Kujawsko-Pomorskiego z dnia 16 grudnia 2015 r. w sprawie ustalenia kwot środków Funduszu Pracy na finansowanie zadań realizowanych przez samorządy powiatów województwa kujawsko-pomorskiego w 2016 r. oraz uchwałą Nr 51/1819/15 w sprawie zasad wykorzystania środków Funduszu Pracy na finansowanie zadań realizowanych przez samorząd województwa w 2016 r., w oparciu o kryteria określone przez Sejmik Województwa Kujawsko-Pomorskiego uchwałą Nr XIV/292/15 z dnia 23 listopada 2015 r. w sprawie określenia kryteriów ustalania kwot środków Funduszu Pracy na finansowanie programów na rzecz promocji, zatrudnienia, łagodzenia skutków bezrobocia i aktywizacji zawodowej oraz innych fakultatywnych zadań realizowanych przez powiaty w 2016 roku.

Zgodnie z ww. uchwałami dokonano podziału kwot na zadania realizowane przez samorządy powiatów, łącznie **224 156,1 tys. zł** w tym na:

- 1) programy na rzecz promocji zatrudnienia, łagodzenia skutków bezrobocia i aktywizacji zawodowej **218 453,3 tys. zł**;
- 2) inne fakultatywne zadania **5 700,8 tys. zł**.

W dniu 10 marca 2016 roku Minister Rodziny, Pracy i Polityki Społecznej ustalił ostateczne kwoty środków Funduszu Pracy jakie mogą być wydatkowane w 2016 roku na finansowanie zadań realizowanych w województwie kujawsko-pomorskim.

Zgodnie z ww. decyzją na zadania realizowane przez samorządy powiatów Minister ustalił kwotę łącznie **234 497,1 tys. zł** w tym na:

- 1) programy na rzecz promocji zatrudnienia, łagodzenia skutków bezrobocia i aktywizacji zawodowej **218 455,3 tys. zł**;
- 2) inne fakultatywne zadania **16 041,8 tys. zł**.

W ramach powyższych limitów ustalone zostały następujące kwoty środków na realizację projektów współfinansowanych z Europejskiego Funduszu Społecznego w ramach priorytetów:

- 8.i dostęp do zatrudnienia dla osób poszukujących pracy i osób biernych zawodowo, w tym długotrwale bezrobotnych oraz oddalonych od rynku pracy, także poprzez lokalne inicjatywy na rzecz zatrudnienia oraz wspieranie mobilności pracowników – w ramach Regionalnego Programu Operacyjnego 2014 – 2020, kwotę **42 227 577,00 zł**;
- 8.ii trwała integracja na rynku pracy ludzi młodych, w szczególności tych, którzy nie pracują, nie kształcą się ani nie szkolą, w tym ludzi młodych zagrożonych wykluczeniem społecznym i wywodzących się ze środowisk marginalizowanych, także poprzez wdrażanie gwarancji dla młodzieży w ramach Programu Operacyjnego Wiedza Edukacja Rozwój 2014 – 2020, kwotę **58 763 309,00 zł**.

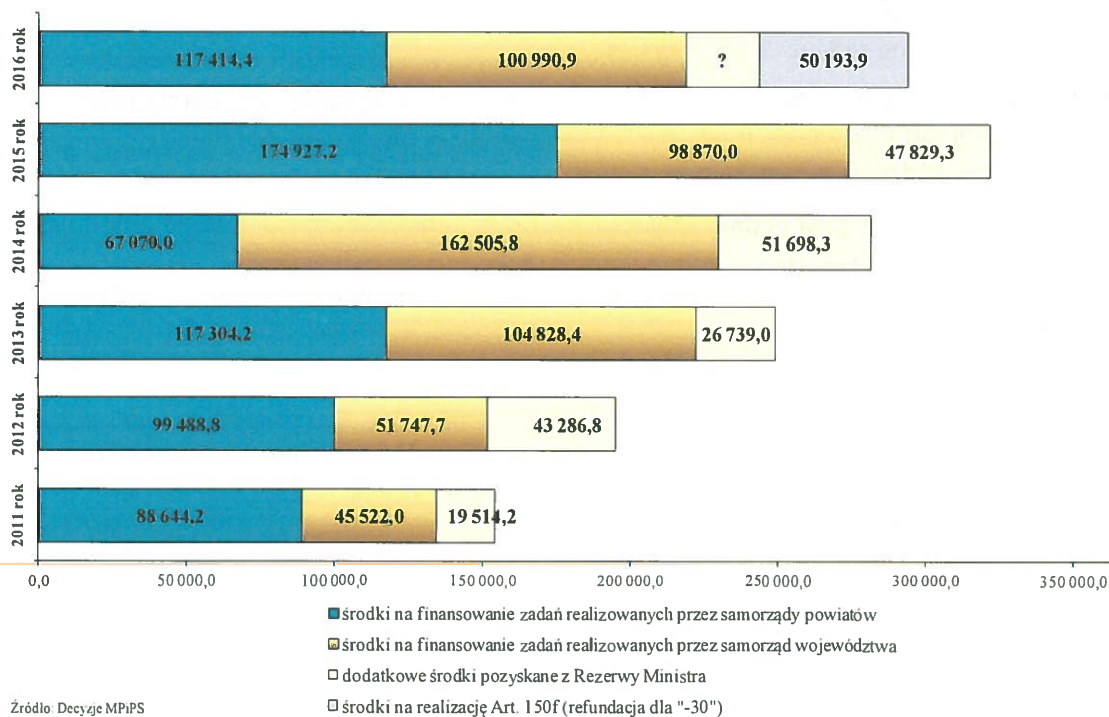
Podział kwot środków zostanie dokonany przez Zarząd Województwa Kujawsko-Pomorskiego w oparciu o ww. kryteria określone przez Sejmik Województwa Kujawsko-Pomorskiego uchwałą Nr XIV/292/15 z dnia 23 listopada 2015 r.

Ponadto Minister Rodziny, Pracy i Polityki Społecznej decyzją z 3 grudnia 2015 r. przyznał z Funduszu Pracy kwotę **200 775,5 tys. zł** na realizację w województwie kujawsko-pomorskim, w latach 2016 – 2018 zadanie dotyczące **refundowania pracodawcy lub przedsiębiorcy przez okres 12 miesięcy części kosztów poniesionych na wynagrodzenia, nagrody oraz składki na ubezpieczenia społeczne skierowanych bezrobotnych do 30 roku życia**.

W dniu 16 grudnia 2015 r. Zarząd Województwa Kujawsko-Pomorskiego podjął uchwałę w sprawie ustalenia kwot środków Funduszu Pracy na finansowanie zadania realizowanego przez samorządy powiatów na rok 2016, 2017, 2018 dotyczących refundowania pracodawcy lub przedsiębiorcy przez okres 12 miesięcy części kosztów poniesionych na wynagrodzenia, nagrody oraz składki na ubezpieczenia społeczne skierowanych bezrobotnych do 30 roku życia.

W oparciu o dokonany ww. podział Minister przesłał do samorządów powiatów woj. kujawsko-pomorskiego decyzje. Starosta w ramach tych środków może zawrzeć umowę, na refundację pracodawcy lub przedsiębiorcy przez okres 12 miesięcy część kosztów poniesionych na wynagrodzenia, nagrody oraz składki na ubezpieczenia społeczne skierowanych bezrobotnych do 30 roku życia, w wysokości uprzednio uzgodnionej, nieprzekraczającej jednak kwoty ustalonej jako iloczyn liczby zatrudnionych skierowanych bezrobotnych w miesiącu oraz kwoty minimalnego wynagrodzenia za pracę obowiązującej w ostatnim dniu zatrudnienia każdego rozliczanego miesiąca i składek na ubezpieczenia społeczne od refundowanego wynagrodzenia. Limity środków na 2016 rok - 50 193,9 tys. zł, na 2017 rok - 75 290,8 tys. zł, na 2018 rok - 75 290,8 tys. zł.

Środki Funduszu Pracy na programy przeciwdziałania bezrobociu w woj. kujawsko-pomorskim w latach 2011 - 2016 (w tys. zł) (stan w dniu 11 marca 2016 r.)



4.2. NAJWAŻNIEJSZE DZIAŁANIA W 2016 ROKU (STYCZEŃ – MARZEC)

Wdrażanie Regionalnego Programu Operacyjnego Województwa Kujawsko-Pomorskiego na lata 2014-2020

WUP w Toruniu 7 stycznia 2016 r. otrzymał informację o udzieleniu desygnacji na podstawie przeprowadzonego audytu desygnacyjnego Generalnego Inspektora Kontroli Skarbowej.

W 2016 roku w ramach powierzonych zadań IP RPO W-KP w zakresie wdrażania Osi 8 *Aktywni na rynku pracy* zostaną realizowane następujące zadania.

W II kwartale 2016 roku planowane jest zakończenie realizacji projektów pozakonkursowych PUP w ramach ogłoszonego I naboru wniosków. Łączna wartość umów po podpisanych aneksach wyniosła ponad 54 mln zł. W ramach projektów wyłonionych w I naborze zostało objętych wsparciem 5686 osób. W styczniu 2016 r. został ogłoszony kolejny II nabór projektów pozakonkursowych PUP z ogólną pulą środków przeznaczoną na dofinansowanie projektów w wysokości ponad 37 mln zł. Projekty pozakonkursowe powiatowych urzędów pracy niezależnie od naboru skierowane są wyłącznie do osób powyżej 29 roku życia, należących co najmniej do jednej z poniższych grup:

- osoby powyżej 50 roku życia,
- kobiety,
- osoby z niepełnosprawnościami,
- osoby długotrwale bezrobotne,
- osoby niskowyzkwalifikowane.

Ww. projekty zakładają wsparcie osób bezrobotnych zarejestrowanych w PUP należących do I lub II profilu pomocy. W projektach tych udzielane jest indywidualne i kompleksowe wsparcie, zgodnie z instrumentami i usługami rynku pracy wynikającymi z *ustawy o promocji zatrudnienia i instytucjach rynku pracy*, z wyłączeniem robót publicznych.

W kwietniu 2016 r. planowane jest podpisanie umów z wnioskodawcami wyłonionymi w ramach II naboru. W ramach realizacji projektów wsparciem zostanie objętych 3388 osób. W celu zapewnienia wysokiej skuteczności działań projekty wyłonione w ramach II naboru będą zakładać efektywność zatrudnieniową dla osób w wieku 50 lat i więcej na poziomie co najmniej 33%, dla kobiet na poziomie co najmniej 39%, dla osób z niepełnosprawnościami na poziomie co najmniej 33%, dla osób długotrwale bezrobotnych na poziomie co najmniej 30%, dla osób o niskich kwalifikacjach (do poziomu ISCED 3) na poziomie co najmniej 38%.

W kwietniu 2016 r. zostanie ogłoszony konkurs w ramach Działania 8.2.1 z alokacją w wysokości ponad 23 mln zł na wyłonienie projektów skierowanych wyłącznie do osób biernych zawodowo powyżej 29 roku życia. W projektach tych udzielane będzie indywidualne i kompleksowe wsparcie zdefiniowane w oparciu o opracowanie Indywidualnego Planu Działania i opierające się co najmniej trzech formach pomocy. Poza opracowaniem IPD w projektach będzie oferowane wsparcie służące pomocy w aktywnym poszukiwaniu pracy, nabywaniu oraz podnoszeniu kompetencji i kwalifikacji zawodowych oraz zdobyciu doświadczenia zawodowego wymaganego przez pracodawców. W przypadku realizacji szkoleń w projektach będą musiały kończyć się egzaminem potwierdzającym uzyskanie kwalifikacji/kompetencji zgodnie z potrzebami na potrzeby lokalnych pracodawców/ lokalnego rynku pracy. W celu zapewnienia wysokiej skuteczności działań projekty będą zakładać efektywność zatrudnieniową dla osób w wieku 50 lat i więcej na poziomie co najmniej 33%, dla kobiet na poziomie co najmniej 39%, dla osób z niepełnosprawnościami na poziomie co najmniej 33%, dla osób o niskich kwalifikacjach (do poziomu ISCED 3) na poziomie co najmniej 38%. W ramach konkursu dodatkowo premiowane będą projekty, które będą zakładały wyższą efektywność zatrudnieniową, projekty skierowane wyłącznie do osób z niepełnosprawnościami a także projekty skierowane wyłącznie do osób zamieszkujących powiaty województwa kujawsko-pomorskiego charakteryzujące się niskim udziałem osób pracujących wśród ogółu mieszkańców. Kryteria wyboru dla Poddziałania 8.2.1 zostały zatwierdzone przez Zarząd Województwa w lutym

2016 r. i będą podlegały zatwierdzeniu na najbliższym posiedzeniu Komitetu Monitorującego w marcu 2016 r.

W II kwartale 2016 r. zostanie ogłoszony konkurs z alokacją ok. 14 mln zł na wyłonienie projektów skierowanych wyłącznie do osób zwolnionych w okresie nie dłuższym niż 6 miesięcy, przewidzianych do zwolnienia lub zagrożonych zwolnieniem z pracy z przyczyn dotyczących zakładu pracy, a także osób odchodzących z rolnictwa, posiadających gospodarstwo rolne o powierzchni powyżej 2 ha przeliczeniowych lub członków ich rodzin ubezpieczeni w KRUS, planujących podjąć zatrudnienia poza rolnictwem. W projektach tych udzielana będzie pomoc m.in. w postaci doradztwa zawodowego połączonego z przygotowaniem Indywidualnego Planu Działania jako obowiązkowego elementu wsparcia, pośrednictwa pracy, szkoleń, staży oraz bezzwrotnego wsparcia finansowego dla osób planujących rozpocząć działalność gospodarczą, połączonego ze wsparciem doradczoszkoleniowym a także wsparciem pomostowym. W ramach konkursu wymagane będzie osiągnięcie efektywności zatrudnieniowej na poziomie 50%.

W III kwartale 2016 r. zostanie ogłoszony konkurs z alokacją na ponad 3 mln zł na wyłonienie projektów skierowanych wyłącznie do osób odchodzących z rolnictwa i rybactwa oraz członków ich rodzin, zarejestrowanych w PUP jako osoby bezrobotne. W projektach będzie oferowane wsparcie służące pomocy w aktywnym poszukiwaniu pracy, nabywaniu oraz podnoszeniu kompetencji i kwalifikacji zawodowych oraz zdobyciu doświadczenia zawodowego wymaganego przez pracodawców, a także działań z zakresu mobilności zawodowej i terytorialnej. Działania w projektach będą miały na celu umożliwić podjęcie zatrudnienia przez osoby objęte wsparciem na otwartym rynku pracy oraz przejście z systemu ubezpieczeń społecznych rolników (KRUS) do ogólnego systemu ubezpieczeń (ZUS).

Wdrażanie Programu Operacyjnego Wiedza Edukacja Rozwój 2014-2020

WUP w Toruniu 13 stycznia 2016 r. otrzymał informację o udzieleniu desygnacji na podstawie przeprowadzonego audytu Generalnego Inspektora Kontroli Skarbowej. WUP w Toruniu, który pełni funkcję IP PO WER realizuje zadania w zakresie:

➤ **Działania 1.1 „Wsparcie osób młodych pozostających bez pracy na regionalnym rynku pracy – projekty pozakonkursowe”**

W ramach Działania 1.1 „Wsparcie osób młodych pozostających bez pracy na regionalnym rynku pracy – projekty pozakonkursowe” PO WER realizowane będą pozakonkursowe projekty powiatowych urzędów pracy skierowane wyłącznie do osób młodych do 29 roku życia, które nie uczestniczą w kształceniu i szkoleniu (tzw. młodzież NEET). WUP w Toruniu 22 stycznia 2016 r. ogłosił nabór na projekty PUP, w ramach którego będzie realizowanych 20 projektów pozakonkursowych. Nabór wniosków o dofinansowanie prowadzony był od dnia 1 do 10 lutego 2016 r. Obecnie kończy się ocena formalna złożonych wniosków o dofinansowanie i trwa ocena merytoryczna wniosków, które nie były korygowane po etapie oceny formalnej. Wartość wniosków o dofinansowanie, które złożone zostały w odpowiedzi na nabór wynosi 55 764 745,81 zł. Liczba osób planowanych do objęcia to 6360 osób. Podpisanie umów o dofinansowanie planowane jest na koniec marca 2016 r. Ww. projekty zakładają wsparcie osób bezrobotnych zarejestrowanych w PUP należących do I i II profilu pomocy. W projektach tych zostanie udzielone indywidualne i kompleksowe wsparcie opierające się na co najmniej trzech elementach pomocy, zgodnie z instrumentami i usługami rynku pracy wynikającymi z *Ustawy o promocji zatrudnienia i instytucjach rynku pracy*, z wyłączeniem robót publicznych. Dwa z nich wskazane zostały jako obligatoryjne tj. identyfikacja stopnia oddalenia od rynku pracy i sporządzenie Indywidualnego Planu Działania (IPD) oraz objęcie uczestnika projektu poradnictwem zawodowym lub pośrednictwem pracy. Trzeci i kolejne wskazane zostały jako fakultatywne i wybierane są w zależności od potrzeb i możliwości osób bezrobotnych, którym udzielane jest wsparcie. Fakultatywne elementy pomocy obejmują wsparcie w postaci m.in. szkoleń, staży, przygotowania zawodowego, przyznania jednorazowych środków na podjęcie działalności

gospodarczej, prac interwencyjnych. W celu zapewnienia wysokiej skuteczności projekty realizowane w ramach Działania 1.1 muszą zapewniać efektywność zatrudnieniową na poziomie co najmniej 43% (dla osób niewpisujących się do żadnej z poniższych grup), a w przypadku objęcia wsparciem osób niepełnosprawnych na poziomie co najmniej 17%, osób długotrwale bezrobotnych co najmniej 35%, osób o niskich kwalifikacjach co najmniej 48%.

➤ **Działania 1.2 „Wsparcie osób młodych pozostających bez pracy na regionalnym rynku pracy – projekty konkursowe”**

W ramach konkursu ogłoszonego w 2015 r. w kwietniu br. podpisane zostaną umowy o dofinansowanie projektów wybranych w trybie konkursowym skierowanych wyłącznie do biernych zawodowo - osób młodych do 29 roku życia, tzw. młodzież NEET (w tym w szczególności w wieku 15-24 lata). Wartość planowanych do podpisania umów to ok. 11 mln zł. Wsparcie otrzymają 642 osoby. Zgodnie z regulaminem konkursu okres realizacji projektów może trwać maksymalnie do czerwca 2017 r. Ponadto w II kwartale 2016 r. zostanie ogłoszony kolejny konkurs z alokacją w wysokości 18,9 mln zł na dofinansowanie projektów skierowanych do osób młodych do 29 r. ż. bezrobotnych i biernych zawodowo, które nie uczestniczą w kształceniu i szkoleniu (tzw. młodzież NEET). W projektach tych zostanie udzielone indywidualne i kompleksowe wsparcie opierające się na co najmniej trzech elementach pomocy. Dwa z nich wskazane zostały jako obligatoryjne tj. identyfikacja stopnia oddalenia od rynku pracy i sporządzenie IPD oraz objęcie uczestnika projektu poradnictwem zawodowym lub pośrednictwem pracy. Trzeci i kolejne wskazane zostały jako fakultatywne i wybierane są w zależności od potrzeb i możliwości osób, którym udzielane jest wsparcie. Fakultatywne elementy pomocy obejmują wsparcie w postaci m.in. szkoleń, staży, praktyk, wyposażenia i doposażenia stanowiska pracy w połączeniu z subsydiowanym zatrudnieniem, subsydiowanego zatrudnienia, przyznania jednorazowych środków na podjęcie działalności gospodarczej. W celu zapewnienia wysokiej skuteczności działań projekty realizowane w 2016 r. muszą zapewniać efektywność zatrudnieniową na poziomie co najmniej 43%, a w przypadku objęcia wsparciem osób niepełnosprawnych na poziomie co najmniej 20%, osób o niskich kwalifikacjach co najmniej 36%.

W przypadku realizacji szkoleń w projektach muszą one kończyć się egzaminem potwierdzającym uzyskanie kwalifikacji/kompetencji zgodnie z potrzebami lokalnych pracodawców/ lokalnego rynku pracy.

Krajowy Fundusz Szkoleniowy

Województwo kujawsko-pomorskie, na rok 2016, otrzymało środki w wysokości 7 800 000,00 zł. Zarząd Województwa Kujawsko-Pomorskiego uchwałą 50/1786//15 z dnia 8 grudnia 2015 r. dokonał podziału ww. kwoty pomiędzy samorządy powiatów naszego województwa. W bieżącym roku priorytety wydatkowania środków KFS zostały określono następująco:

- a) wsparcie zawodowego kształcenia ustawicznego, tj. pozostającego w bezpośrednim związku z branżą lub zawodem, mającego na celu uzyskanie lub uaktualnienie kompetencji do celów zawodowych;
- b) wsparcie kształcenia ustawicznego pracowników, którzy mogą udokumentować wykonywanie przez co najmniej 15 lat prac w szczególnych warunkach lub o szczególnym charakterze a którym nie przysługuje prawo do emerytury pomostowej;
- c) wsparcie młodych, nowozatrudnionych pracowników na podstawie umów, o których mowa w art. 150f ust. 1 ustawy o promocji zatrudnienia i instytucjach rynku pracy.

Dodatkowo Wojewódzki Urząd Pracy w Toruniu decyzją Ministra Rodziny, Pracy i Polityki Społecznej z dnia 15 grudnia 2015 r. otrzymał 168 900,00 zł na realizowanie zadań określonych w art. 69a ust. 2 pkt. 2-5 ustawy o promocji zatrudnienia i instytucjach rynku pracy. W ramach tych środków WUP w Toruniu zakupił materiały promocyjne w postaci 9 000 szt. ulotek – które dystrybuowane są

do powiatowych urzędów z województwa kujawsko-pomorskiego. Ponadto 29 stycznia br. w Gazecie Pomorskiej ukazał się artykuł promujący Krajowy Fundusz Szkoleniowy.

O dofinansowanie z Krajowego Funduszu Szkoleniowego może wystąpić każdy pracodawca, który zatrudnia co najmniej jednego pracownika. W przypadku mikroprzedsiębiorców (firmy zatrudniające 9 osób i mniej) ze środków KFS może zostać sfinansowanych 100% kosztów kształcenia ustawicznego, natomiast w przypadku pozostałych firm pracodawca ze środków własnych pokrywa 20% kosztów szkolenia. Kwota przyznana na szkolenie dla jednego pracownika nie może przekroczyć w danym roku 300% przeciętnego wynagrodzenia.

Zlecenie działań aktywizacyjnych w latach 2015-2016

W 2016 roku kontynuowana jest realizacja podpisanej przez Wojewódzki Urząd Pracy w Toruniu w dniu 5 marca 2015 r. *umowy w sprawie zamówienia publicznego na wykonanie usługi świadczenia działań aktywizacyjnych dla osób długotrwale bezrobotnych oraz umowy wielostronnej o świadczenie działań aktywizacyjnych z konsorcjum firm: Katarzyna Książek Enterprise Investment Zarządzanie Ryzykiem, Plac Solidarności 1/3/5 lok. 232, 53-661 Wrocław i Katarzyna Kamińska Centrum Rozwoju Zawodowego Eureka, Żółtnica Drawieńska 12, 78-400 Szczecinek (realizator) oraz 5 powiatowymi urzędami pracy. Zgodnie z zawartą umową wartość usługi wyniesie maksymalnie 12 720 000,00 zł za aktywizację 1 200 osób długotrwale bezrobotnych, skierowanych przez Powiatowy Urząd Pracy w Aleksandrowie Kujawskim, Inowrocławiu, Lipnie i Włocławku (po 200 osób długotrwale bezrobotnych) oraz Powiatowy Urząd Pracy w Grudziądzu (400 osób długotrwale bezrobotnych).*

W ramach realizowanych działań aktywizacyjnych do realizatora kierowane są osoby długotrwale bezrobotne, dla których określony został II lub III profil pomocy, wskazujący na duże oddalenie od rynku pracy lub brak gotowości do podjęcia pracy (w tym bezrobotni objęci PAI). Celem realizowanych działań jest podjęcie przez osobę bezrobotną i przy wsparciu realizatora odpowiedniej pracy i utrzymanie jej przez możliwie długi okres czasu, tj. minimum 180 dni.

W ofercie realizator zobowiązał się do osiągnięcia wskaźnika skuteczności zatrudnieniowej na poziomie min. 50% (zatrudnienie na okres co najmniej 14 dni) oraz wskaźnika utrzymania w zatrudnieniu na poziomie min. 40% (zatrudnienie na okres co najmniej 90 dni). Ponadto, wszystkie osoby, które uzyskają zatrudnienie w wyniku realizowanych przez realizatora działań, zostaną zatrudnione w wymiarze równym lub przekraczającym 1 etat lub na warunkach pozwalających uzyskać w okresie zatrudnienia/umowy średniomiesięcznie wynagrodzenie brutto w wysokości równej lub przekraczającej minimalne wynagrodzenie miesięcznie.

Według stanu na dzień 29 lutego 2016 r.:

- 575 osób zrezygnowało z udziału w działaniach aktywizacyjnych (osoby te zostały zastąpione innymi bezrobotnymi);
- 151 osób zatrudnionych było przez okres 14 dni,
 - w tym 44 osoby zatrudnione były na okres 90 dni,
 - w tym 17 osób zatrudnionych było na 180 dni.

Realizacja ww. umowy zakończy się 30 listopada br.

Zlecenie działań aktywizacyjnych – w latach 2016-2017

Minister Rodziny, Pracy i Polityki Społecznej ustalił dla województwa kujawsko-pomorskiego limit środków na finansowanie zlecenia działań aktywizacyjnych, który wynosi obecnie 13 877 600,00 zł. Środki te zostaną przeznaczone na realizację *usługi świadczenia działań aktywizacyjnych dla osób długotrwale bezrobotnych w latach 2016-2017*. W ramach II edycji

programu w przetargu nieograniczonym zostanie wybrany realizator ww. usługi. Zaplanowano, że do realizatora będą kierowane osoby długotrwale bezrobotne, dla których określony został II i III profil pomocy. Usługą objętych zostanie po 200 osób długotrwale bezrobotnych, zamieszkujących na terenie powiatów radziejowskiego, tucholskiego, chełmińskiego, golubsko-dobrzyńskiego, bydgoskiego oraz miasta Torunia, razem 1200 osób.

Wojewódzka Rada Rynku Pracy

W dniu 26 lutego 2016 roku odbyło się pierwsze w bieżącym roku posiedzenie Wojewódzkiej Rady Rynku Pracy. Na ww. posiedzeniu członkowie WRRP zaopiniowali:

- Sprawozdanie z działalności Wojewódzkiego Urzędu Pracy w Toruniu za 2015 rok;
- Wykaz zawodów, w których za przygotowanie zawodowe młodocianych pracowników, zatrudnionych na podstawie umowy o pracę, może być dokonywana refundacja poniesionych przez pracodawcę kosztów wynagrodzeń i składek na ubezpieczenia społeczne;
- 56 nowych kierunków kształcenia w 21 szkołach ponadgimnazjalnych województwa kujawsko-pomorskiego.

Ponadto omówiono plan działania Wojewódzkiego Urzędu Pracy w Toruniu na 2016 rok, etapy realizacji konkursu w ramach Działania 10.2 Edukacja ogólna i zawodowa, Poddziałania 10.2.3 Kształcenie zawodowe Regionalnego Programu Operacyjnego Województwa Kujawsko-Pomorskiego 2014-2020 oraz aktualną sytuację na rynku pracy w województwie kujawsko-pomorskim.

Regionalny Plan Działań na rzecz Zatrudnienia na 2016 rok

Uchwałą nr 50/1787/15 Zarządu Województwa Kujawsko-Pomorskiego z dnia 8 grudnia 2015 r. powołano Zespół ds. opracowania Regionalnego Planu Działań na rzecz Zatrudnienia na 2016 rok. Zadaniem Zespołu jest opracowanie projektu Regionalnego Planu Działań na rzecz Zatrudnienia na 2016 rok.

Pierwsze spotkanie Zespołu odbyło się 29 lutego 2016 r. Projekt Regionalnego Planu Działań na rzecz Zatrudnienia na rok 2016 zostanie przekazany do akceptacji Zarządowi Województwa. Po podjęciu przez Zarząd Województwa uchwały o zatwierdzeniu projektu zostanie on przekazywany do konsultacji powiatom, Wojewódzkiej Komisji Dialogu Społecznego oraz Wojewódzkiej Radzie Rynku Pracy.

Po zakończeniu konsultacji społecznych projekt Regionalnego Planu Działań na rzecz Zatrudnienia na 2016 rok zostanie przedłożony do zatwierdzenia przez Zarząd Województwa Kujawsko-Pomorskiego.

5. PODSUMOWANIE

ROK 2015

1. **W 2015 roku w województwie kujawsko-pomorskim** odnotowano w skali roku: **wzrost przeciętnego zatrudnienia w sektorze przedsiębiorstw** (o 2,0%, przed rokiem wystąpił w tym zakresie spadek o 0,3%) i równocześnie **wzrost liczby podmiotów gospodarki narodowej** zarejestrowanych w rejestrze REGON (o 0,7%, przed rokiem odnotowano w tym zakresie wzrost o 0,4%).
2. **Według stanu w dniu 31 grudnia 2015 roku w województwie kujawsko-pomorskim zarejestrowanych pozostawało 107 255 bezrobotnych.** W odniesieniu do końca grudnia 2014 roku liczba bezrobotnych w województwie zmniejszyła się o 15,6%, czyli 19 856 osób (w Polsce w tym czasie spadek wyniósł 14,3%).
3. **Wskaźnik stopy bezrobocia** (charakteryzujący udział bezrobotnych w liczbie ludności aktywnej zawodowo) dla województwa kujawsko-pomorskiego **wyniósł w grudniu 2015 roku 13,3%.** W porównaniu z **grudniem'14 stopa bezrobocia w województwie zmniejszyła się o 2,2 pkt. proc.** (w tym samym czasie w Polsce wskaźnik ten zmalał o 1,6 pkt. proc. i wyniósł 9,8%), W dalszym ciągu **utrzymuje się duże zróżnicowanie w poziomie bezrobocia pomiędzy powiatami województwa:** najniższy poziom stopy bezrobocia występuje w Bydgoszczy (5,4%) i Toruniu (6,9%), najwyższy w powiecie włocławskim (23,5%). Niższą niż średnia krajowa stopę bezrobocia odnotowano również w powiecie bydgoskim (9,0%).
4. **Najważniejsze zmiany zachodzące na regionalnym rynku pracy w 2015 r. w odniesieniu do roku poprzedniego:**
 - **spadła liczba nowych rejestracji bezrobotnych** (o 3,9% mniej niż w roku poprzedni) i równocześnie (o 5,4%) **zmniejszyła się liczba osób wyłączonych z ewidencji;** w 2015 roku w urzędach pracy zarejestrowało się 167 762 bezrobotnych, a z rejestrów wyłączono 187 618 osób;
 - **wzrosła liczba bezrobotnych, którzy rozpoczęli zatrudnienie: pracę podjęło ogółem 90 603 bezrobotnych, o 1,0% więcej niż roku poprzednim:** zatrudnienie subsydiowane podjęło 17 329 osób (o 41,9% więcej), natomiast liczba bezrobotnych podejmujących zatrudnienie niesubsydiowane – 73 274 osoby – zmniejszyła się o 5,5%;
 - **pozazatrudnieniowe formy aktywizacji,** do których zalicza się szkolenia, staże, prace społecznie użyteczne, przygotowanie zawodowe dorosłych oraz skierowanie do agencji zatrudnienia w ramach zlecenia działań aktywizacyjnych (nowa forma), **rozpoczęło w 2015 roku 31 553 bezrobotnych;**
 - **łącznie zatrudnienie subsydiowane i pozostałe formy aktywizacji podjęło 48 882 bezrobotnych (o 10,8% więcej niż w roku 2015);**
 - **o 18,9% wzrosła liczba wolnych miejsc pracy i miejsc aktywizacji zawodowej, których zgłoszono łącznie 95 290;** wzrost dotyczył zarówno propozycji na zatrudnienie niesubsydiowane, których zgłoszono 57 300 (o 26,3% więcej niż w poprzednim roku), jak również na zatrudnienie subsydiowane (13 781 ofert, o 45,3% więcej); liczba oferowanych miejsc aktywizacji zawodowej wyniosła 24 209 – o 4,2% mniej;
 - **zmniejszyła się liczba zapowiedzi zwolnień z przyczyn zakładów pracy (21 zgłoszeń, wobec 33 w roku poprzednim) oraz liczba pracowników przewidzianych do zwolnienia (302 osoby, wobec 821 w roku 2014);** napływ osób zwolnionych z przyczyn zakładu pracy do rejestrów bezrobotnych zmniejszył się o 16,5%; w końcu 2015 r. osoby zwolnione z przyczyn zakładu pracy (4268 osób) stanowiły 4,0% ogółu bezrobotnych (o 0,3 pkt. proc. mniej niż przed rokiem);
 - w porównaniu do końca 2014 r. spadek populacji odnotowano we wszystkich głównych kategoriach bezrobotnych: od 11,9% wśród osób powyżej 50 roku życia do 23,4% wśród osób do 25 roku życia. **Nie zmieniła się natomiast istotnie struktura bezrobotnych pod względem**

cech społeczno-demograficznych: wśród bezrobotnych **87,6%** (przed rokiem – 88,2%) **stanowiły osoby posiadające status będących w szczególnej sytuacji na rynku pracy**⁶; w odniesieniu do końca 2014 r. najbardziej wzrósł udział kobiet (obecnie 56,3%, o 1,2 pkt. proc. więcej niż przed rokiem) oraz osób bez kwalifikacji zawodowych (obecnie 35,7%, o 1,2 pkt. proc. więcej), najbardziej zmniejszył się natomiast udział osób długotrwale bezrobotnych (obecnie 58,9%, o 2,3 pkt. proc. mniej) oraz do 25 roku życia (obecnie 15,8% o 1,6 pkt. proc. mniej). Z kolei najliczniejsze grupy (obok kobiet i osób długotrwale bezrobotnych) stanowią bezrobotni zamieszkali na wsi (47,1%, o 0,6 pkt. proc. więcej) i osoby bez kwalifikacji zawodowych.

5. W 2015 roku na **aktywizację zawodową bezrobotnych** województwo kujawsko-pomorskie otrzymało z **Funduszu Pracy środki w wysokości 321 692,8 tys. zł (o 14,0% więcej niż w roku 2014)**. Przyczyniło się to do **wzrostu liczby bezrobotnych, którzy rozpoczęli uczestnictwo w różnych formach aktywizacji**.
 6. **Wydatki ogółem Funduszu Pracy** w województwie kujawsko-pomorskim w 2015 roku **wzrosły** w odniesieniu do roku poprzedniego **o 3,6% i wyniosły 543 812,8 tys. zł. Wzrosła kwota przeznaczona na programy na rzecz promocji zatrudnienia – o 15,4%**. Spadek dotyczył przede wszystkim wydatków na zasiłki dla bezrobotnych (o 11,0%).
 7. Z uwagi na **końcowy etap wdrażania Priorytetu VI Programu Operacyjnego Kapitał Ludzki WUP** w Toruniu w 2015 r. w głównej mierze monitorował, rozliczał i zamykał projekty realizowane w ramach ww. Priorytetu. W analizowanym roku udział w projektach rozpoczęło 3296 osób, a zakończyło 10 750 osób. **Od początku wdrażania Priorytetu VI PO KL do końca 2015 r. podpisano łącznie 552 umowy o wartości 925 424 385,85 zł**, w tym środki publiczne 922 130 496,87 zł. Wykorzystano tym samym ponad 100% środków przyznanych dla województwa na realizację ww. zadań. **Udział w realizowanych projektach zakończyło 111 929 osób**.
 8. W 2015 roku **Wojewódzki Urząd Pracy w Toruniu kontynuował realizację dwóch własnych projektów systemowych w ramach Priorytetu VI PO KL:**
 - Przedsiębiorczość szansą na rozwój regionu kujawsko-pomorskiego,
 - Rynek Pracy pod Lupą II.
 9. **Rozwijano serwis o pracy (tujestpraca.eu)**, dzięki czemu zwiększono dostępność do ofert pracy i usług oferowanych przez urzędy pracy, pracodawców i agencje zatrudnienia województwa kujawsko-pomorskiego.
-
10. **Utrzymywane i rozwijane były kontakty z instytucjami działającymi w sferze edukacji i rynku pracy** (starostwa powiatowe, szkoły ponadgimnazjalne, instytucje szkolące w systemie pozaszkolnym, biura karier).
 11. Mając na celu racjonalizację decyzji zawodowych osób bezrobotnych oraz innych potencjalnych uczestników rynku pracy (uczniowie i ich rodzice), **przygotowano nowe wersje oraz aktualizowano opisy sytuacji na rynku pracy dla 305 zawodów**.
 12. **Wojewódzka Rada Rynku Pracy** w Toruniu (na podstawie informacji przygotowanych przez WUP) wydała **88 opinii nt. planowanych kierunków kształcenia w szkołach ponadgimnazjalnych regionu**.
 13. W 2015 roku Wojewódzki Urząd Pracy w Toruniu rozpoczął **pełnienie funkcji Instytucji Pośredniczącej** w ramach:

⁶ Zgodnie z ustawą o promocji zatrudnienia i instytucjach rynku pracy do osób będących w szczególnej sytuacji na rynku pracy zaliczani są: osoby do 30 roku życia (w tym do 25 r.z.), długotrwale bezrobotni, osoby powyżej 50 roku życia, korzystający ze świadczeń pomocy społecznej, osoby posiadające co najmniej jedno dziecko do 6 r.z., osoby posiadające co najmniej jedno dziecko niepełnosprawne do 18 r.z., niepełnosprawni.

- **Programu Operacyjnego Wiedza, Edukacja, Rozwój 2014-2020 dla Osi Priorytetowej I Osoby młode na rynku pracy,**
 - W ramach Działania 1.1 *Wsparcie osób młodych pozostających bez pracy na regionalnym rynku pracy - projekty pozakonkursowe*, Poddziałanie 1.1.2 *Wsparcie udzielane z Inicjatywy na rzecz zatrudnienia ludzi młodych* w marcu 2015 r. został ogłoszony pierwszy nabór skierowany do powiatowych urzędów pracy. Projekty te zakładały wsparcie osób bezrobotnych z wykorzystaniem instrumentów i usług określonych w ustawie o *promocji zatrudnienia i instytucjach rynku pracy* z wyłączeniem robót publicznych. **W maju 2015 r. podpisano 20 umów o dofinansowanie projektów.** Biorąc pod uwagę podpisane aneksy do ww. umów ostatecznie na realizację projektów PUP przeznaczono 57 563 751,87 zł. W analizowanym okresie **wsparciem objęto 6385 osób bezrobotnych** (80% wszystkich planowanych do objęcia pomocą).
 - W ramach Działania 1.2 *Wsparcie osób młodych pozostających bez pracy na regionalnym rynku pracy - projekty konkursowe*, Poddziałanie 1.2.2 *Wsparcie udzielane z Inicjatywy na rzecz zatrudnienia ludzi młodych* w **czerwcu 2015 r. WUP w Toruniu ogłosił pierwszy konkurs skierowany do instytucji rynku pracy** zgodnie z definicją zawartą w art. 6 ustawy o *promocji zatrudnienia i instytucjach rynku pracy*. Z instytucji uprawnionych do aplikowania w ramach konkursu projekty złożyły: agencje zatrudnienia, instytucje szkoleniowe, instytucje dialogu społecznego, instytucje partnerstwa lokalnego. Projekty te zakładają wsparcie osób biernych zawodowo z wykorzystaniem instrumentów i usług określonych dla Działania 1.2 w Szczegółowym Opisie Osi Priorytetowych PO WER. Kwota przeznaczona na realizację projektów konkursowych w ramach Poddziałania 1.2.2 PO WER wyniosła 12 000 000,00 zł. W ramach konkursu planuje się objąć wsparciem 800 osób biernych zawodowo. Nabór wniosków o dofinansowanie prowadzony był od 31 sierpnia 2015 r. do 10 września 2015 r. Konkurs cieszył się bardzo dużym zainteresowaniem wśród potencjalnych beneficjentów – **złożonych zostało 238 wniosków o dofinansowanie na łączną kwotę 189 579 138,39 zł, tj. ok. 15-krotność alokacji dostępnej w ramach konkursu.**
 - **Regionalnego Programu Operacyjnego Województwa Kujawsko-Pomorskiego na lata 2014-2020 w zakresie realizacji Osi 8 Aktywni na rynku pracy** w ramach Działania 8.1 (projekty pozakonkursowe PUP) i Działania 8.2 (Poddziałanie 8.2.1 – projekty konkursowe realizowane przez instytucje rynku pracy z wyłączeniem PUP, Poddziałanie 8.2.2 – projekty konkursowe realizowane przez wszystkie podmioty z wyłączeniem osób fizycznych [nie dotyczy osób prowadzących działalność gospodarczą lub oświatową na podstawie przepisów odrębnych] oraz Poddziałanie 8.5.2 – wsparcie outplacementowe – projekty konkursowe realizowane przez instytucje rynku pracy).
 - W III kwartale 2015 r. został ogłoszony pierwszy nabór wniosków o dofinansowanie w ramach Działania 8.1 z ogólną pulą środków przeznaczoną na dofinansowanie projektów w wysokości 58 175 910,00 zł. W końcu sierpnia zostały podpisane umowy ze wszystkimi 20 powiatowymi urzędami pracy województwa kujawsko-pomorskiego na kwotę 53 623 439,25 zł, w ramach których **wsparciem zostanie objętych łącznie 5675 osób bezrobotnych powyżej 29 roku życia.**
14. Powiatowe urzędy pracy w 2015 roku na realizację zadań w ramach **Krajowego Funduszu Szkoleniowego dysponowały kwotą 9 938 900 zł. Ze środków KFS skorzystały 4322 osoby zatrudnione w 687 zakładach pracy.**

ROK 2016

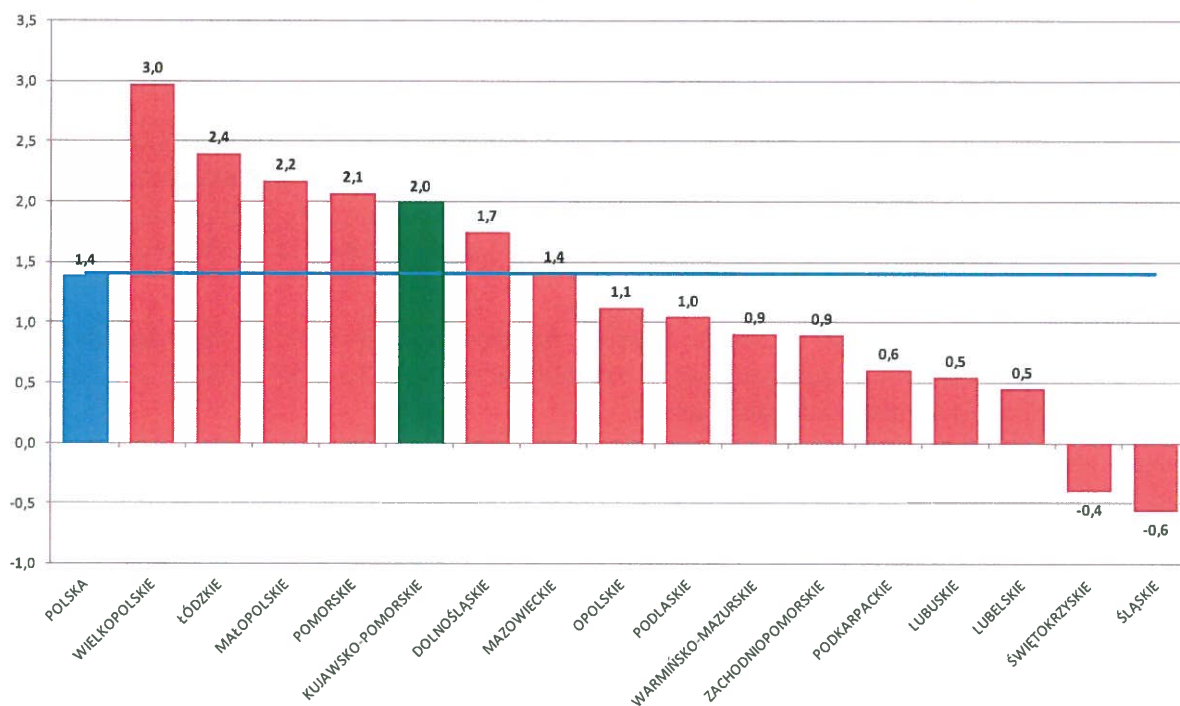
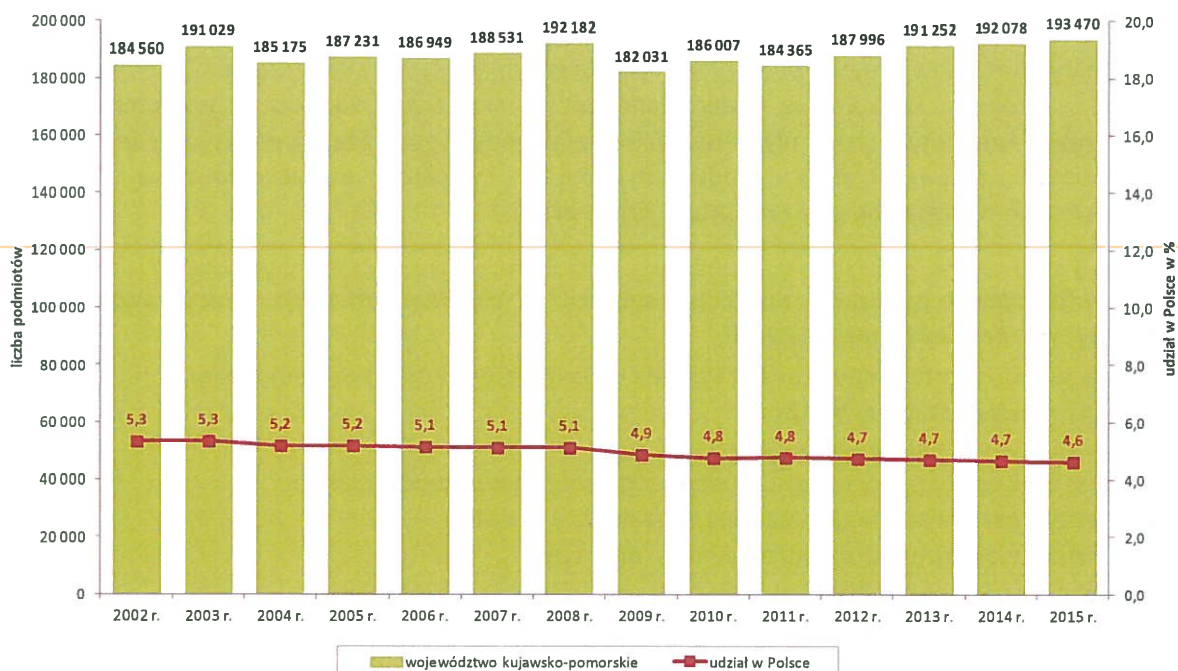
1. **W końcu lutego w rejestrach PUP pozostawało zarejestrowanych 114 749 bezrobotnych (o 13,7% mniej niż w przed rokiem (w Polsce spadek wyniósł również 13,7%).**
2. **W styczniu i lutym br. powiatowe urzędy pracy w naszym województwie pozyskały 13 841 wolnych miejsc pracy i miejsca aktywizacji zawodowej. Było to o 307 propozycji (2,3%) więcej niż w analogicznym okresie roku 2015.**
3. **W 2016 roku województwo kujawsko-pomorskie pozyskało (do 11 marca) na aktywizację zawodową bezrobotnych z Funduszu Pracy środki w wysokości 268 649,2 tys. zł.** Dla porównania w analogicznym okresie 2015 roku powiatowe urzędy pracy naszego województwa dysponowały kwotą w wysokości 276 760,2 tys. zł, tj. większą o 8111,0 tys. zł (w powyższych kwotach nie ujęto środków z rezerwy FP).
4. **Podczas posiedzenia w dniu 26 lutego 2016 r., członkowie Wojewódzkiej Rady Rynku Pracy zaopiniowali pozytywnie sprawozdanie z działalności WUP w Toruniu za 2015 rok, w tym współpracę z powiatowymi urzędami pracy.**
5. **Na podstawie Porozumienia pomiędzy Ministrem Infrastruktury i Rozwoju a Województwem Kujawsko-Pomorskim w sprawie realizacji Programu Operacyjnego Wiedza Edukacja Rozwój z dnia 13 stycznia 2015 r., Wojewódzki Urząd Pracy w Toruniu pełni funkcję Instytucji Pośredniczącej Programu Operacyjnego Wiedza Edukacja Rozwój (PO WER) dla Osi I Osoby młode na rynku pracy w ramach Działania 1.1 Wsparcie osób młodych pozostających bez pracy na regionalnym rynku pracy – projekty pozakonkursowe (PUP) i Działania 1.2 Wsparcie osób młodych pozostających bez pracy na regionalnym rynku pracy – projekty konkursowe (realizowane przez instytucje rynku pracy).**
6. **Na podstawie Porozumienia pomiędzy Województwem Kujawsko-Pomorskim a Wojewódzkim Urzędem Pracy w Toruniu w sprawie realizacji RPO WK-P na lata 2014-2020, WUP w Toruniu powierzone zostały zadania IP w zakresie realizacji Osi 8 Aktywni na rynku pracy w ramach: Działania 8.1 - projekty pozakonkursowe PUP, Działania 8.2 (Podziałania 8.2.1 - projekty konkursowe realizowane przez instytucje rynku pracy - z wyłączeniem PUP, Podziałania 8.2.2 - projekty konkursowe realizowane przez wszystkie podmioty z wyłączeniem osób fizycznych - nie dotyczy osób prowadzących działalność gospodarczą lub oświatową na podstawie przepisów odrębnych) oraz Podziałania 8.5.2 - wsparcie outplacementowe - projekty konkursowe realizowane przez instytucje rynku pracy.**

Ważne informacje i publikacje dotyczące sytuacji na regionalnym rynku pracy zawarte są na następujących stronach internetowych:

- ✓ sytuacja gospodarcza i społeczna w Polsce i województwie kujawsko-pomorskim:
<http://www.stat.gov.pl/gus>
<http://www.stat.gov.pl/bydgosz/>
- ✓ sytuacja na rynku pracy w Polsce i województwie kujawsko-pomorskim:
<http://psz.praca.gov.pl/rynek-pracy/statystyki-i-analazy>
<http://wup.torun.pl/urząd/publikacje/biuletyny/>
- ✓ realizacja priorytetu VI PO KL w województwie kujawsko-pomorskim:
<http://pokl.wup.torun.pl/>
- ✓ projekt systemowy WUP w Toruniu Rynek Pracy pod Lupą II
<http://podlupa.wup.torun.pl/>
- ✓ analizy i publikacje Wojewódzkiego Urzędu Pracy w Toruniu:
<http://wup.torun.pl/urząd/publikacje/>
- ✓ sprawozdanie z działalności WUP w Toruniu w 2015 r.:
<http://wup.torun.ibip.pl/public/>


DYREKTOR
 Artur Janas

ANEKS STATYSTYCZNY

DYNAMIKA ZMIAN PRZECIĘTNEGO ZATRUDNIENIA W SEKTORZE PRZEDSIĘBIORSTW
W GRUDNIU 2015 R. W ODNIESNIENIU DO GRUDNIA 2014 R. WŁUG WOJEWÓDZTWPODMIOTY GOSPODARKI NARODOWEJ W WOJEWÓDZTWIE KUJAWSKO-POMORSKIM
NA TŁE POLSKI W LATACH 2002-2015. STAN W KOŃCU ROKU

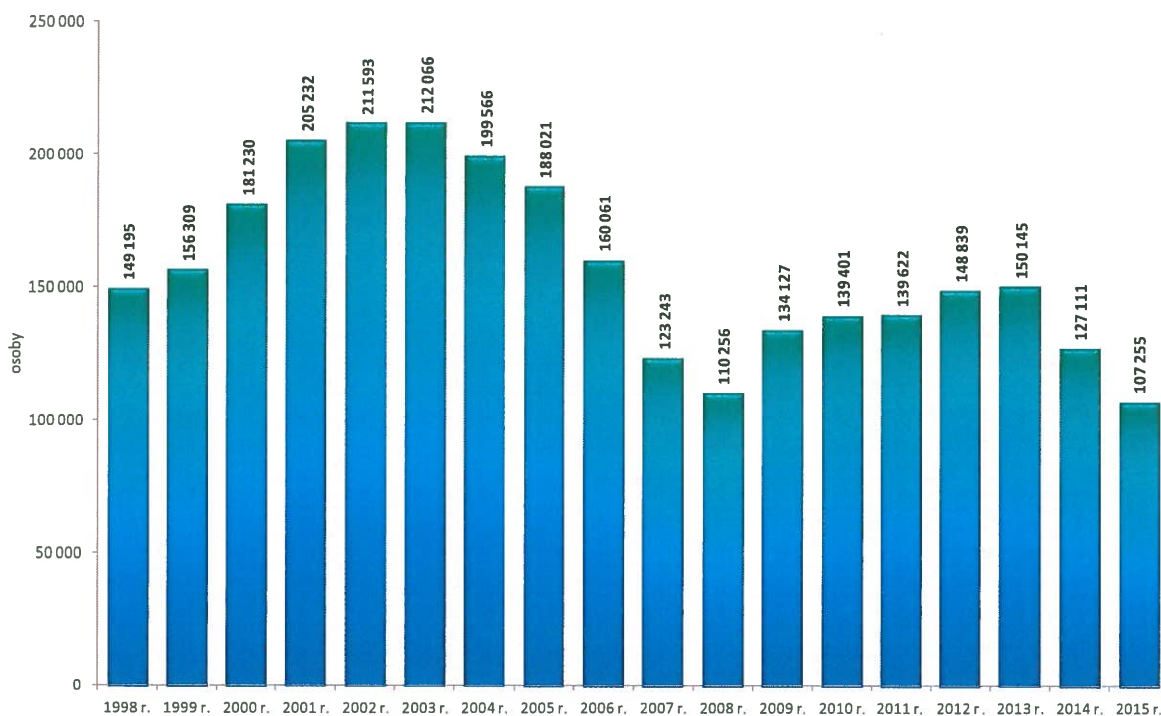
Źródło: opracowanie własne na podstawie danych GUS, BDL

Bilans bezrobotnych w województwie kujawsko-pomorskim w latach 2014-2015

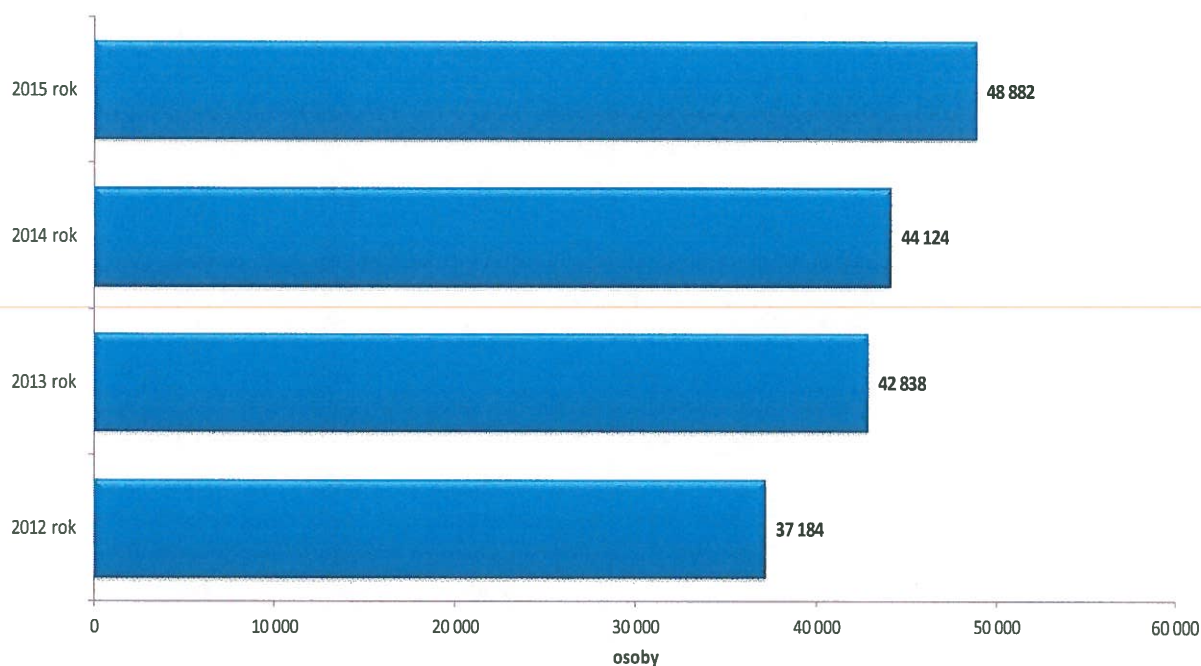
Wyszczególnienie		2014 rok		2015 rok	
		osoby		zmiana	w %
Bezrobotni według stanu w końcu roku poprzedzającego sprawozdanie		150 145	127 111	-23 034	-15,3
Bezrobotni zarejestrowani w okresie sprawozdawczym		174 484	167 762	-6 722	-3,9
z tego	po raz pierwszy	26 593	24 233	-2 360	-8,9
	po raz kolejny	147 891	143 529	-4 362	-2,9
z wiersza 2	po pracach interwencyjnych	544	225	-319	-58,6
	po robotach publicznych	2 087	2 729	642	30,8
	po stażu	17 010	14 787	-2 223	-13,1
	po odbyciu przygotowania zawodowego dorosłych	6	8	2	33,3
	po szkoleniu	7 867	7 232	-635	-8,1
	po pracach społecznie użytecznych	3 413	3 651	238	7,0
Osoby wyłączone z ewidencji bezrobotnych w okresie sprawozdawczym		198 232	187 618	-10 614	-5,4
z tego z przyczyn	podjęcia pracy w okresie sprawozdawczym	89 714	90 603	889	1,0
	niesubsydiowanej	77 504	73 274	-4 230	-5,5
	z tego				
	w tym				
	podjęcie działalności gospodarczej	x	2 377	x	x
	pracy sezonowej	1 955	2 412	457	23,4
	subsydiowanej	12 210	17 329	5 119	41,9
	z tego				
	prac interwencyjnych	2 115	3 593	1 478	69,9
	robót publicznych	4 074	5 569	1 495	36,7
	podjęcia działalności gospodarczej	2 307	2 252	-55	-2,4
	w tym w ramach bonu na zasiedlenie	x	5	x	x
	podjęcia pracy w ramach refundacji kosztów zatrudnienia bezrobotnego	3 375	4 702	1 327	39,3
	podjęcia pracy poza miejscem zamieszkania w ramach bonu na zasiedlenie	x	410	x	x
	podjęcia pracy w ramach bonu zatrudnieniowego	x	263	x	x
	podjęcia pracy w ramach świadczenia aktywizacyjnego	x	6	x	x
	podjęcia pracy w ramach grantu na telepracę	x	1	x	x
	podjęcia pracy w ramach refundacji składek na ubezpieczenie społeczne	x	0	x	x
	podjęcia pracy w ramach dofinansowania wynagrodzenia za zatrudnienie skierowanego bezrobotnego powyżej 50 roku życia	x	116	x	x
	inne	339	417	78	23,0
	rozpoczęcia szkolenia	8 220	7 508	-712	-8,7
	w tym w ramach bonu szkoleniowego	x	229	x	x
	rozpoczęcia stażu	20 010	18 262	-1 748	-8,7
	w tym w ramach bonu stażowego	x	442	x	x
	rozpoczęcia przygotowania zawodowego dorosłych	0	15	15	x
	rozpoczęcia pracy społecznie użytecznej	3 684	4 152	468	12,7
	w tym w ramach Programu Aktywizacja i Integracja (PAI)	x	370	x	x
skierowanie do agencji zatrudnienia w ramach zlecenia działań aktywizacyjnych	x	1 616	x	x	
odmowy bez uzasadnionej przyczyny przyjęcia propozycji odpowiedniej pracy lub innej formy pomocy, w tym w ramach PAI	4 893	6 119	1 226	25,1	
odmowy ustalenia profilu pomocy	x	2	x	x	
niepotwierdzenia gotowości do pracy	48 653	37 908	-10 745	-22,1	
dobrowolnej rezygnacji ze statusu bezrobotnego	10 416	9 980	-436	-4,2	
podjęcia nauki	548	471	-77	-14,1	
osiągnięcia wieku emerytalnego	785	879	94	12,0	
nabycia praw emerytalnych lub rentowych	2 126	1 344	-782	-36,8	
nabycia praw do świadczenia przedemerytalnego	1 901	1 889	-12	-0,6	
innych	7 100	6 870	-230	-3,2	
Bezrobotni według stanu w końcu okresu sprawozdawczego		127 111	107 255	-19 856	-15,6
w tym zarejestrowani po raz pierwszy		17 549	14 115	-3 434	-19,6

x - powody wyłączeń, które zostały wprowadzone nowelizacją Ustawy w połowie 2014 r. i nie były wykazywane w sprawozdaniach w 2014 r.

Źródło: Sprawozdanie MPiPS-01 o rynku pracy

BEZROBOTNI W WOJEWÓDZTWIE KUJAWSKO-POMORSKIM. STAN W KOŃCU ROKU


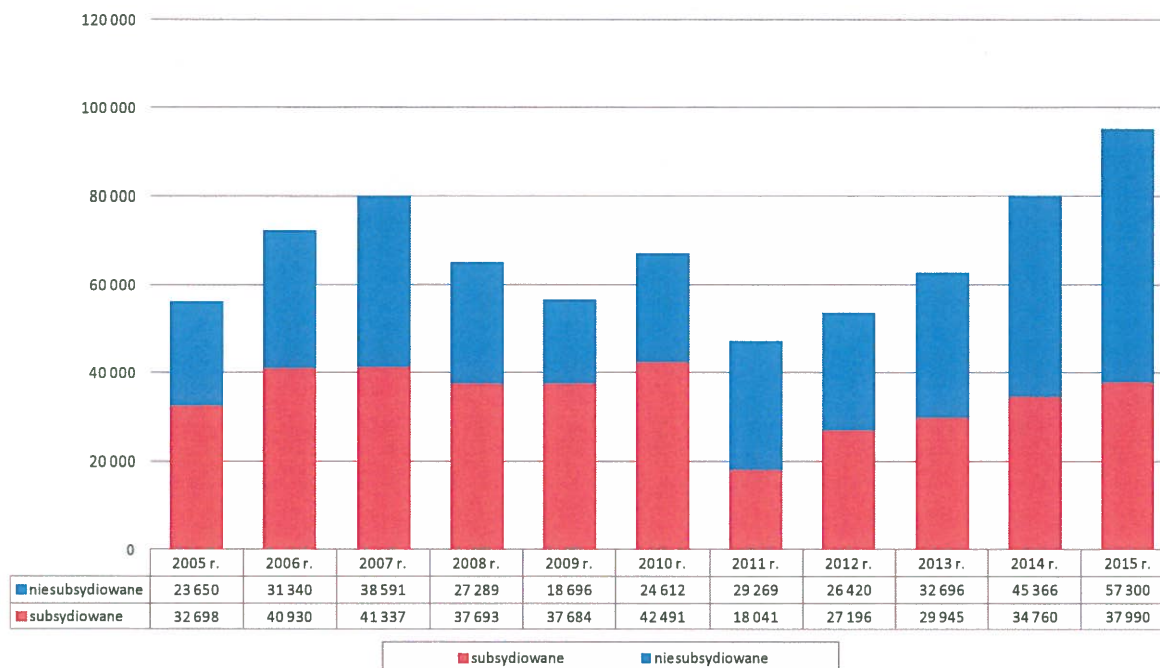
Źródło: Sprawozdanie MPIPS-01 o rynku pracy

**BEZROBOTNI PODEJMUJĄCY UCZESTNICTWO W FORMACH AKTYWNYCH
W WOJEWÓDZTWIE KUJAWSKO-POMORSKIM W LATACH 2012-2015**


Formy aktywne: zatrudnienie subsydiowane, szkolenie, staż, praca społecznie użyteczna, przygotowanie zawodowe dorosłych i od 2015 r. skierowanie do agencji zatrudnienia w ramach zlecenia działań aktywizacyjnych;

Źródło: Sprawozdania MPIPS-01 o rynku pracy

**WOLNE MIEJSCA PRACY I MIEJSCA AKTYWIZACJI ZAWODOWEJ
ZGŁOSZONE W LATACH 2005-2015
W WOJEWÓDZTWIE KUJAWSKO-POMORSKIM**



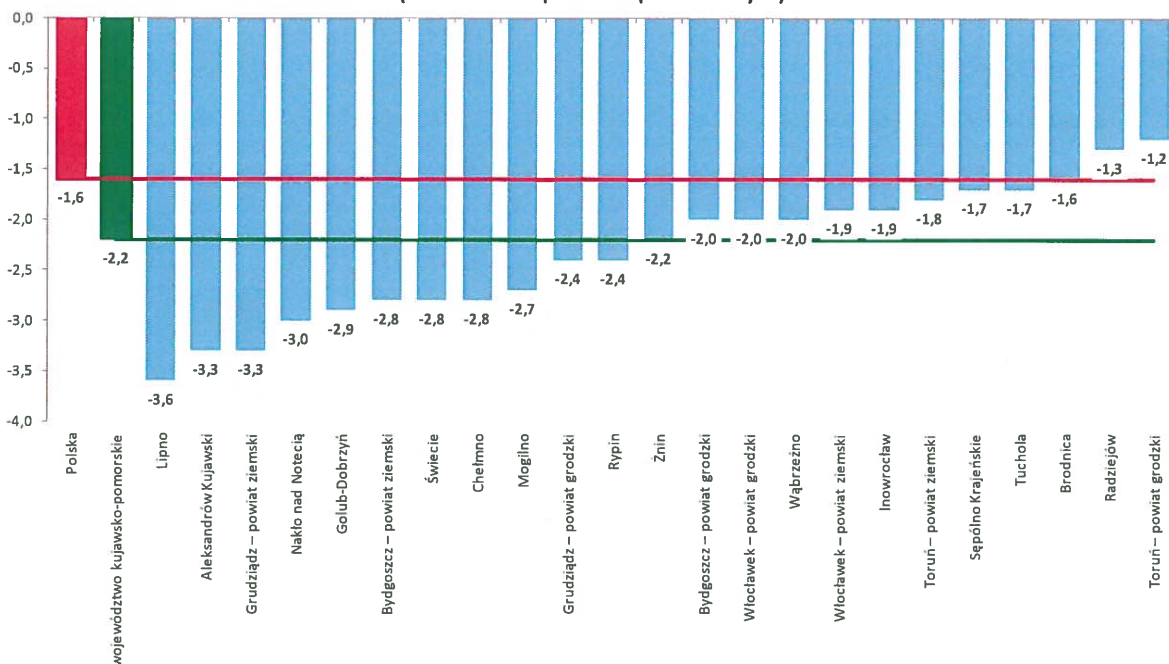
Źródło: opracowanie własne WUP w Toruniu na podstawie Sprawozdania MPIPS-01 o rynku pracy

**ZMIANA LICZBY BEZROBOTNYCH WEDŁUG POWIATÓW
W GRUDNIU 2015 R. W ODNIESIENIU DO GRUDNIA 2014 R. (rok do roku w %)**



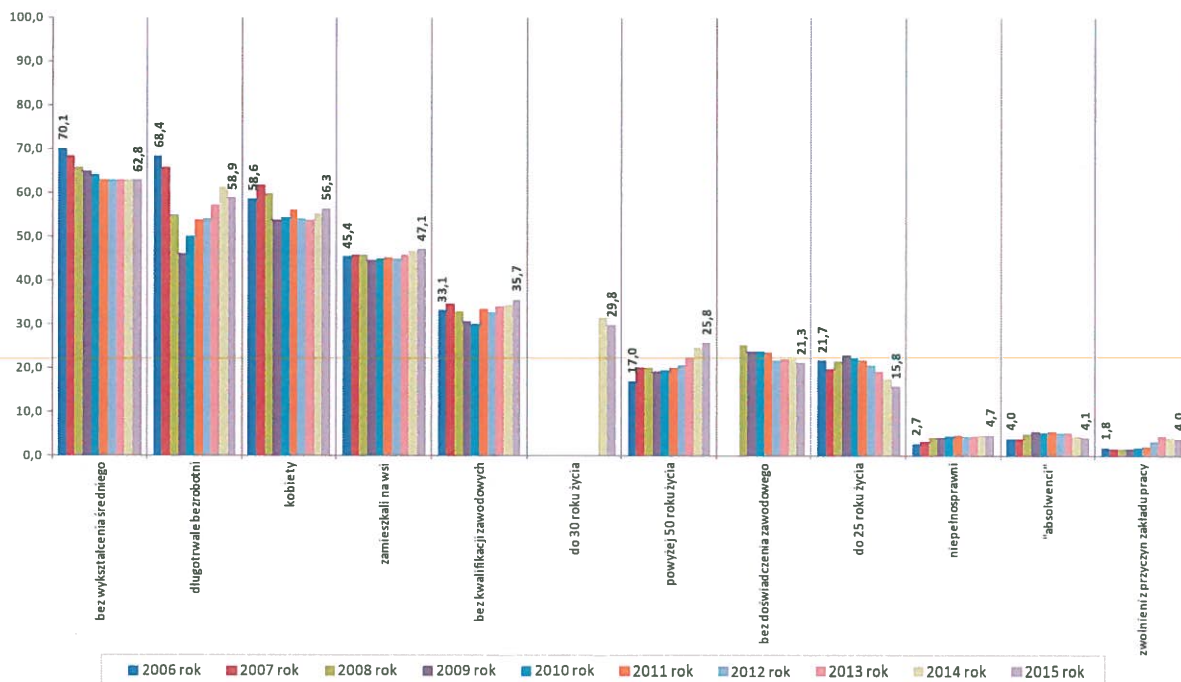
Źródło: opracowanie własne WUP w Toruniu na podstawie Sprawozdania MPIPS-01 o rynku pracy

ZMIANA WYSOKOŚCI STOPY BEZROBOCIA WEDŁUG POWIATÓW
W GRUDNIU 2015 R. W ODNIESIENIU DO GRUDNIA 2014 R.
(rok do roku w punktach procentowych)



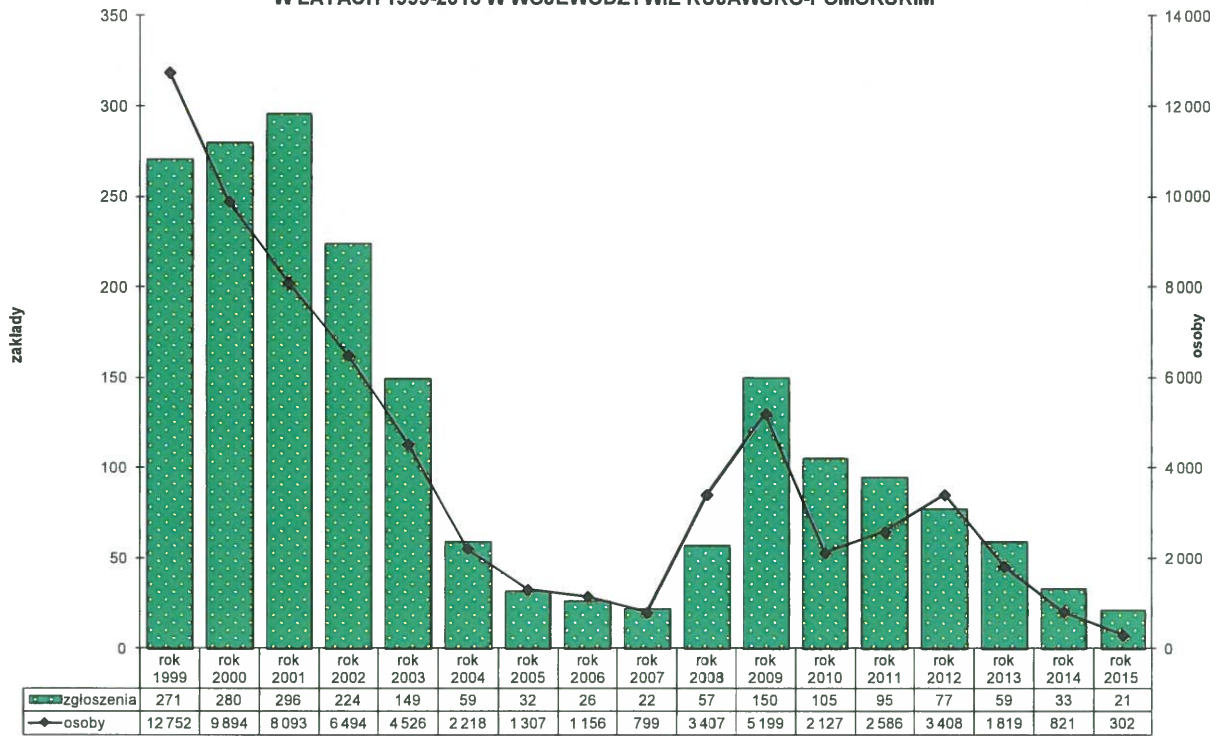
Źródło: opracowanie własne WUP w Toruniu na podstawie danych GUS; ostatnia korekta za okres XII 2014-VIII 2015 z 21.10.2015 r.

Udziały (w %) wybranych grup w liczbie bezrobotnych ogółem
w województwie kujawsko-pomorskim. Stan w końcu okresu



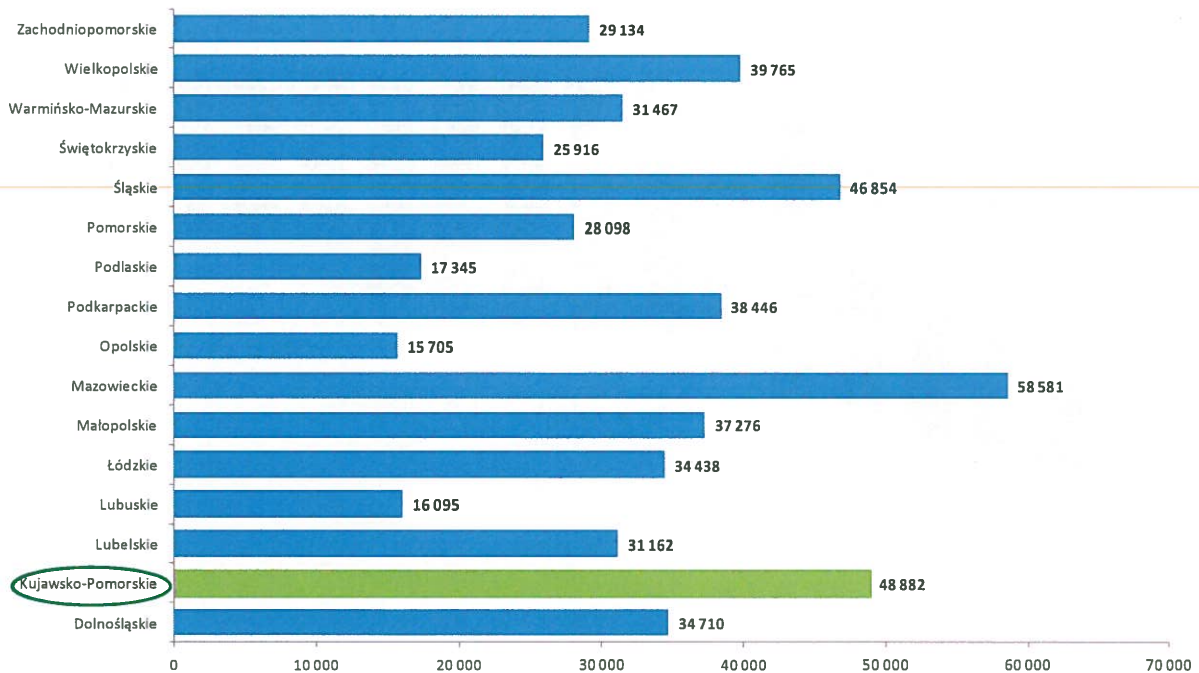
Źródło: opracowanie własne WUP w Toruniu na podstawie Sprawozdań MPiPS-01 o rynku pracy

**ZGŁOSZENIA ZAMIARU ZWOLNIEŃ Z PRZYCZYŃ DOTYCZĄCYCH ZAKŁADU PRACY
W LATACH 1999-2015 W WOJEWÓDZTWIE KUJAWSKO-POMORSKIM**



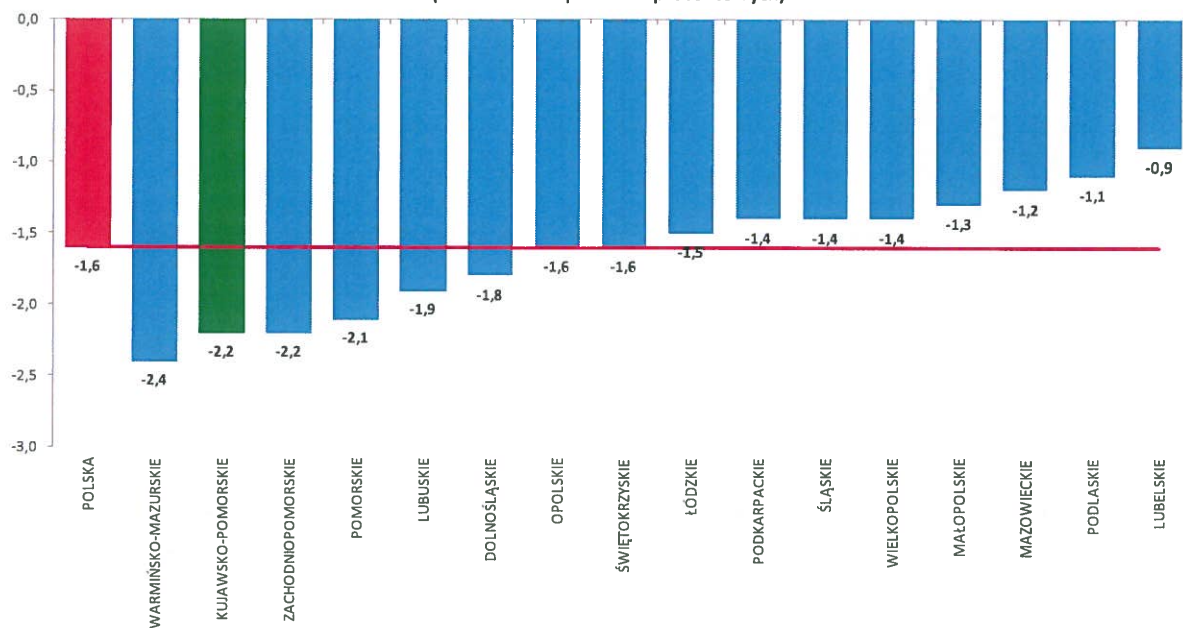
Źródło: opracowanie własne na podstawie Sprawozdania MPIPS-01 o rynku pracy

**BEZROBOTNI PODEJMUJĄCY UCZESTNICTWO W FORMACH AKTYWNYCH WEDŁUG WOJEWÓDZTW
W 2015 ROKU**



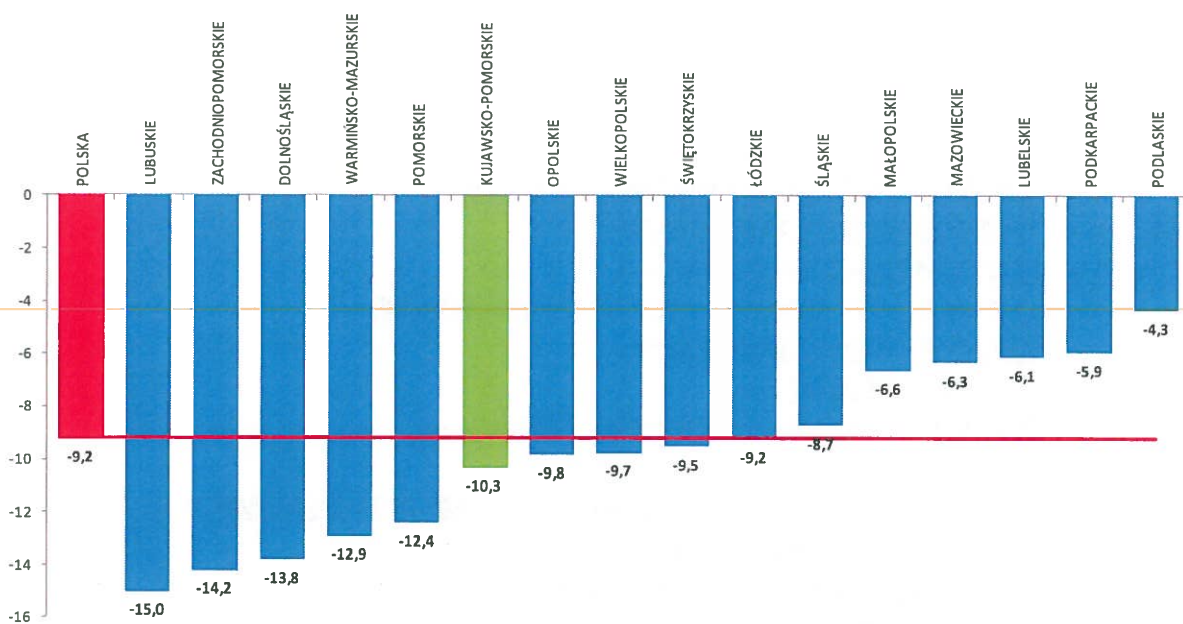
Źródło: opracowanie własne WUP w Toruniu na podstawie danych ze strony www.psz.praca.gov.pl

**ZMIANA WYSOKOŚCI STOPY BEZROBOCIA WEDŁUG WOJEWÓDZTW
W GRUDNIU 2015 R. W ODNIESIENIU DO GRUDNIA 2014 R.
(rok do roku w punktach procentowych)**



Opracowanie własne WUP w Toruniu na podstawie danych GUS; ostatnia korekta za okres XII'2014-VIII'2015

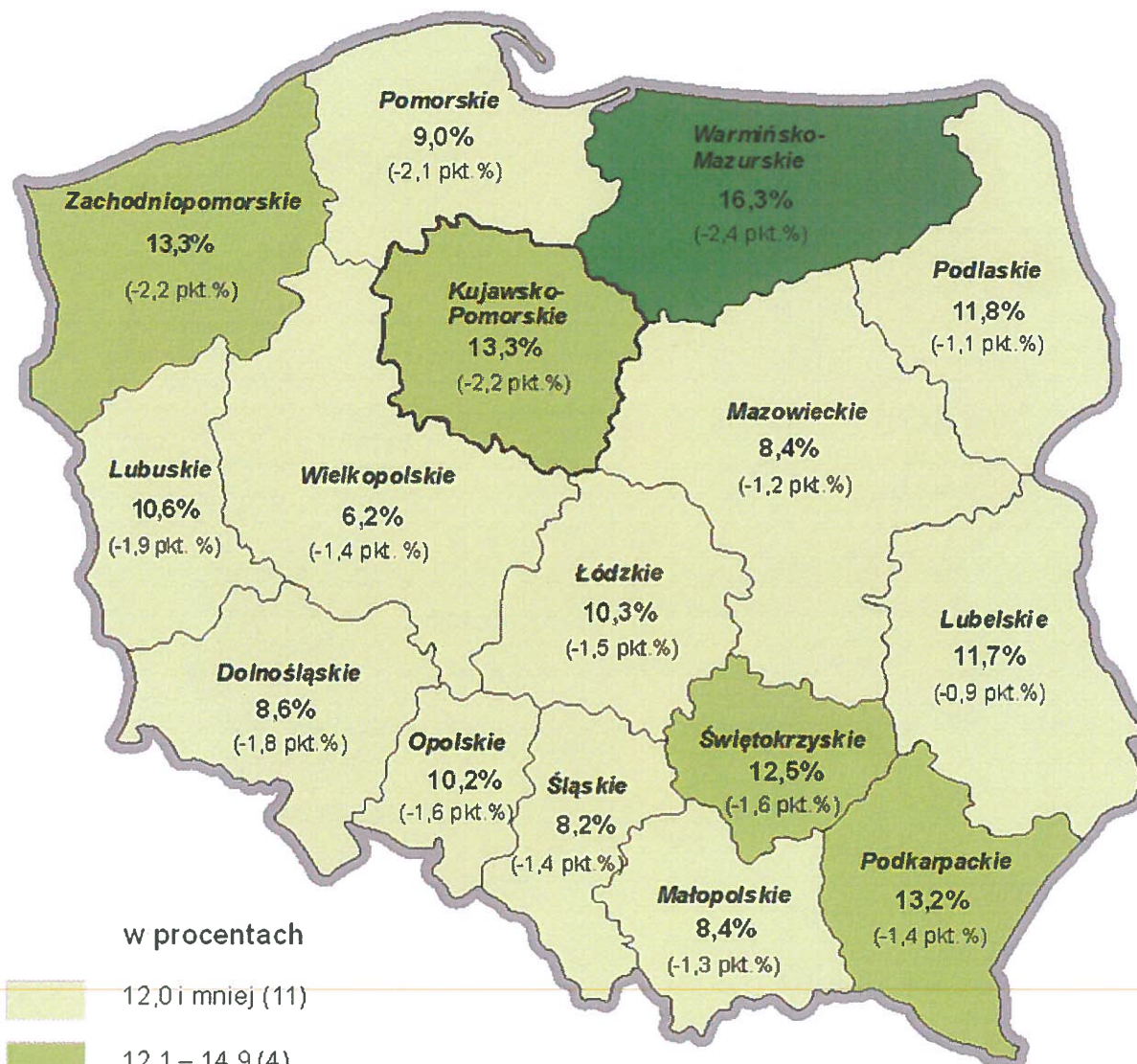
**ZMIANA WYSOKOŚCI STOPY BEZROBOCIA W WOJEWÓDZTWACH
W LATACH 2004-2015 (w punktach procentowych)**



Źródło: opracowanie własne WUP w Toruniu na podstawie danych GUS

STOPA BEZROBOCIA WEDŁUG WOJEWÓDZTW

STAN W KOŃCU GRUDNIA 2015 R.



w procentach



Polska: 9,8% (-1,6 pkt. %)

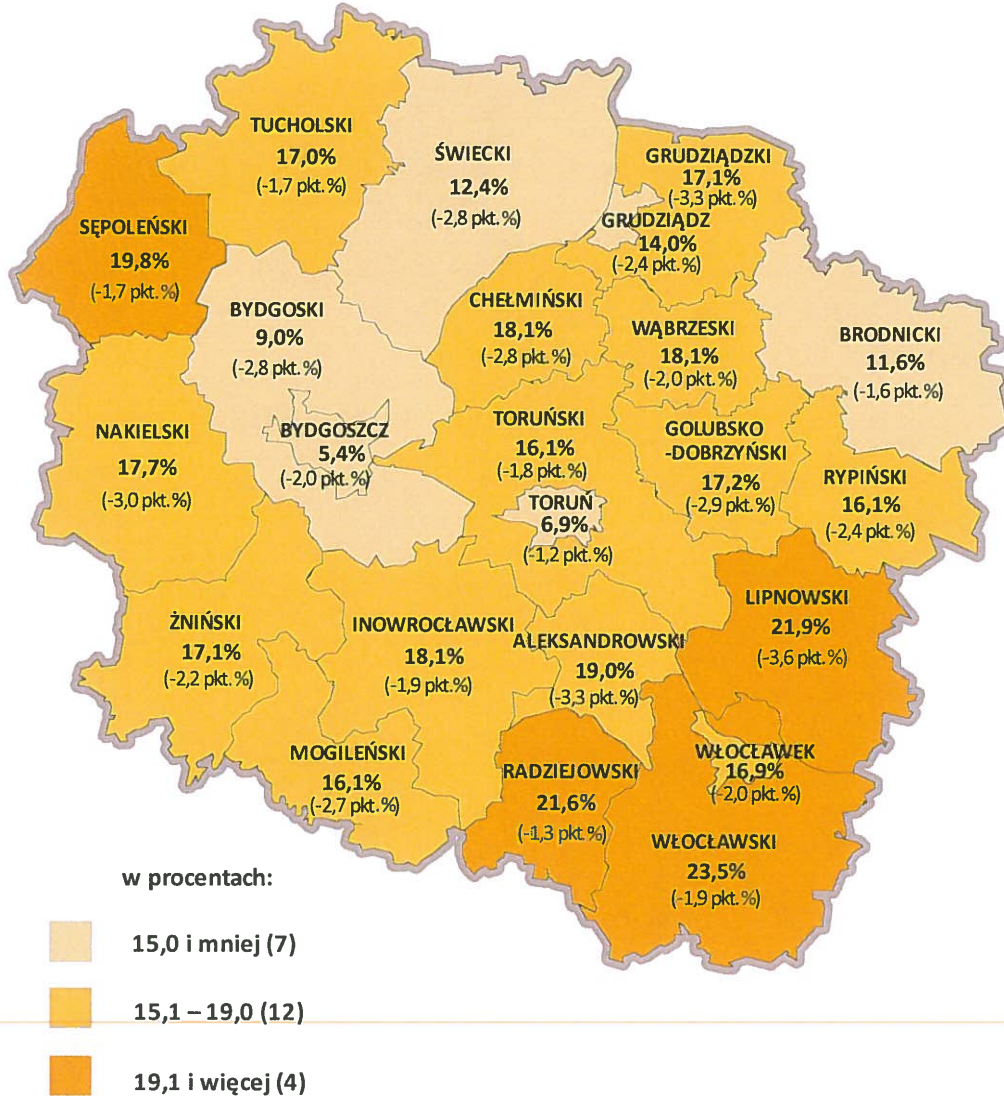
(ZMIANA STOPY BEZROBOCIA DO STANU W KOŃCU GRUDNIA 2014 R.)

Źródło: Opracowanie własne WUP w Toruniu na podstawie danych GUS

STOPA BEZROBOCIA

WEDŁUG POWIATÓW WOJEWÓDZTWA KUJAWSKO-POMORSKIEGO

STAN W KOŃCU GRUDNIA 2015 R.



Polska: 9,8% (-1,6 pkt. %)

Województwo

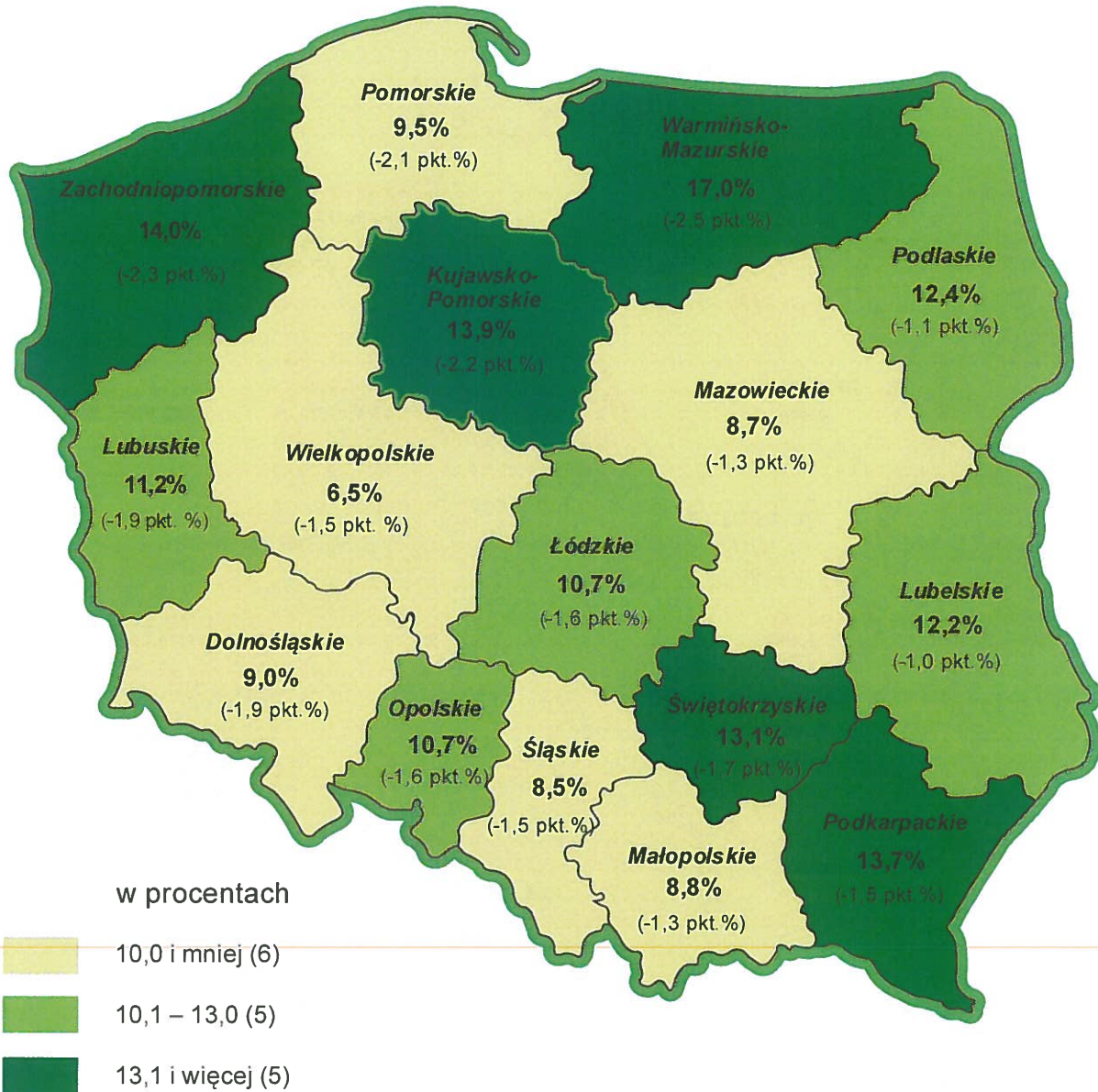
Kujawsko-Pomorskie: 13,3% (-2,2 pkt. %)

(ZMIANA STOPY BEZROBOCIA DO STANU W KOŃCU GRUDNIA 2014 R.)

Źródło: Opracowanie własne WUP w Toruniu na podstawie danych Głównego Urzędu Statystycznego

STOPA BEZROBOCIA WEDŁUG WOJEWÓDZTW

STAN W KOŃCU STYCZNIA 2016 R.



Polska: 10,3% (-1,6 pkt.%)

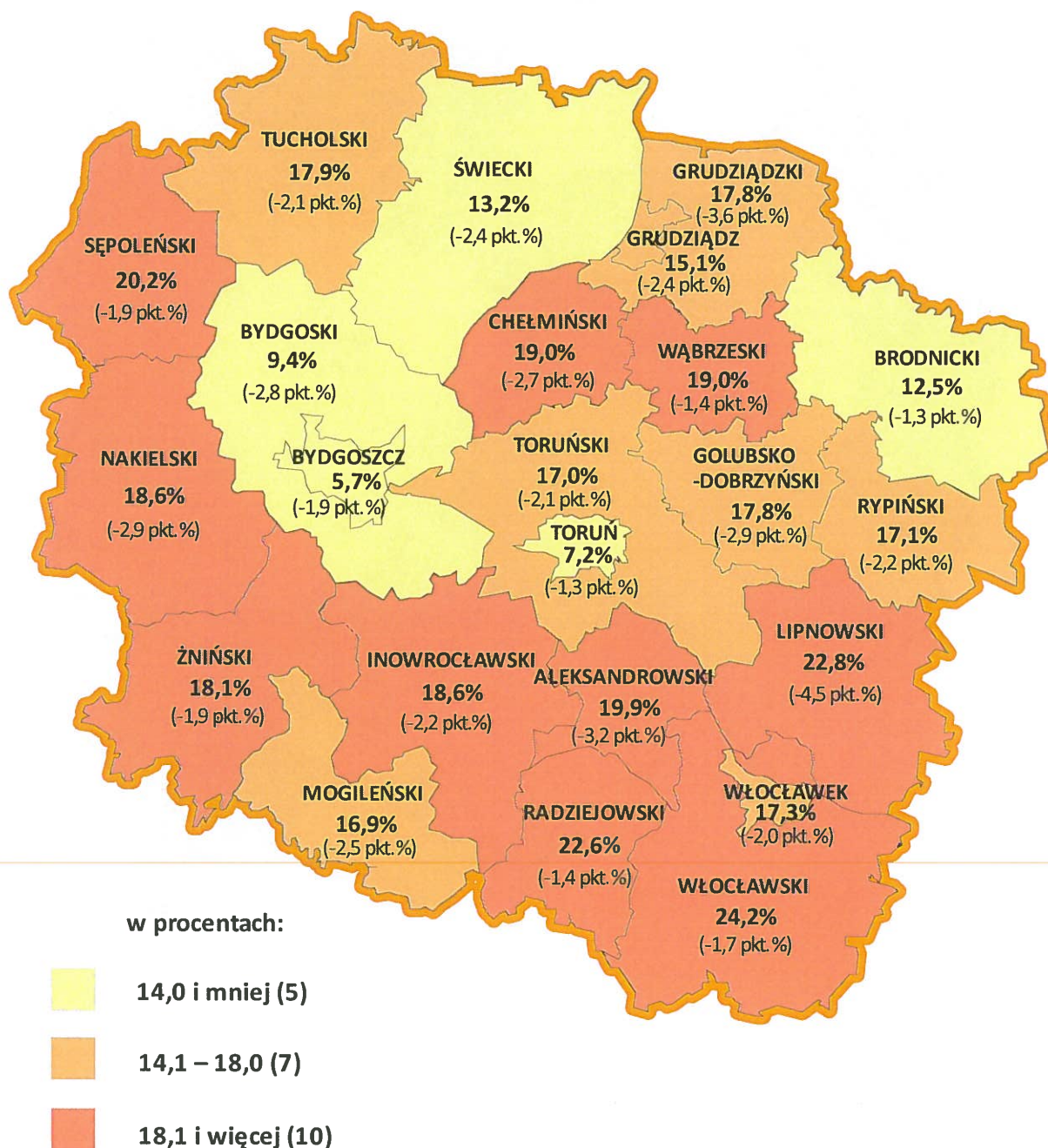
(ZMIANA STOPY BEZROBOCIA DO STANU W KOŃCU STYCZNIA 2015 R.)

Źródło: Opracowanie własne WJP w Toruniu na podstawie danych GUS

STOPA BEZROBOCIA

WEDŁUG POWIATÓW WOJEWÓDZTWA KUJAWSKO-POMORSKIEGO

STAN W KOŃCU STYCZNIA 2016 R.



Polska: 10,3% (-1,6 pkt. %)

Województwo

Kujawsko-Pomorskie: 13,9% (-2,2 pkt. %)

(ZMIANA STOPY BEZROBOCIA DO STANU W KOŃCU STYCZNIA 2015 R.)

Źródło: Opracowanie własne WUP w Toruniu na podstawie danych Głównego Urzędu Statystycznego