

POLICJA

www.kujawsko-pomorska.policja.gov.pl

Stan bezpieczeństwa publicznego na terenie województwa kujawsko-pomorskiego w 2015 roku



POLICJA

*p.o. Komendanta Wojewódzkiego Policji w Bydgoszczy
insp. Tomasz Trawiński*



POLICJA

www.kujawsko-pomorska.policja.gov.pl

Liczba jednostek organizacyjnych Policji na dzień 01.01.2016 roku:

- **Komendy Miejskie Policji - 4**
- **Komendy Powiatowe Policji - 15**
- **Komisariaty Policji - 27**
- **Posterunki Policji - 23**
- **Oddział Prewencji Policji - 1**
- **Sekcja Antyterrorystyczna Policji - 1**

POLICJA

www.kujawsko-pomorska.policja.gov.pl



Łódzkie



www.kujawsko-pomorska.policja.gov.pl

5022 ETATY POLICYJNE

Liczba policjantów zatrudnionych w jednostkach Policji w woj. kujawsko-pomorskim na dzień 01.01.2016 roku wynosi 4832

w tym:

kobiet - 667 – 13,80 %

mężczyzn – 4165 – 86,20%

190 wakatów tj. 3,78 % ogólnej liczby etatów





www.kujawsko-pomorska.policja.gov.pl

1195 ETATÓW CYWILNYCH, w tym:

- 688 etatów pracowniczych w Korpusie Służby Cywilnej

- 507 etatów pracowniczych nieobjętych mnożnikowymi systemami wynagradzania



W 2015 ROKU W WOJEWÓDZTWIE KUJAWSKO-POMORSKIM PRZYJĘTO DO SŁUŻBY 81 NOWYCH POLICJANTÓW.

Do KWP w Bydgoszczy przyjęto 9 policjantów

Do OPP w Bydgoszczy przyjęto 17 policjantów

Do KMP/KPP przyjęto 55 policjantów





POLICJA

www.kujawsko-pomorska.policja.gov.pl

Stan etatowy w garnizonie kujawsko-pomorskiej Policji z podziałem na jednostki KMP/KPP/KWP/OPP

JEDNOSTKA	stan etatowy	wakaty	% wakatów do ilości etatów	osoby zwolnione
KMP Bydgoszcz	1 026	80	7,8	33
KMP Grudziądz	269	12	4,5	8
KMP Toruń	616	29	4,7	9
KMP Włocławek	408	25	6,1	14
KPP Aleksandrów Kujawski	109	6	5,5	2
KPP Brodnica	135	1	0,7	2
KPP Chełmno	98	3	3,1	2
KPP Golub-Dobrzyń	83	2	2,4	2
KPP Inowrocław	324	7	2,2	7
KPP Lipno	124	2	1,6	2
KPP Mogilno	89	0	0	1
KPP Nakło nad Notecią	161	7	4,3	2
KPP Radziejów	78	0	0	0
KPP Rypin	84	0	0	2
KPP Sępólno Krajeńskie	78	0	0	0
KPP Tuchola	89	6	6,7	5
KPP Wąbrzeźno	69	0	0	0
KPP Świecie nad Wisłą	177	5	2,8	4
KPP Żnin	129	2	1,6	2
KWP Bydgoszcz	633	3	0,3	11
OPP Bydgoszcz	243	0	0	1
Woj. kujawsko-pomorskie	5 022	190	3,8	109

POLICJA

www.kujawsko-pomorska.policja.gov.pl



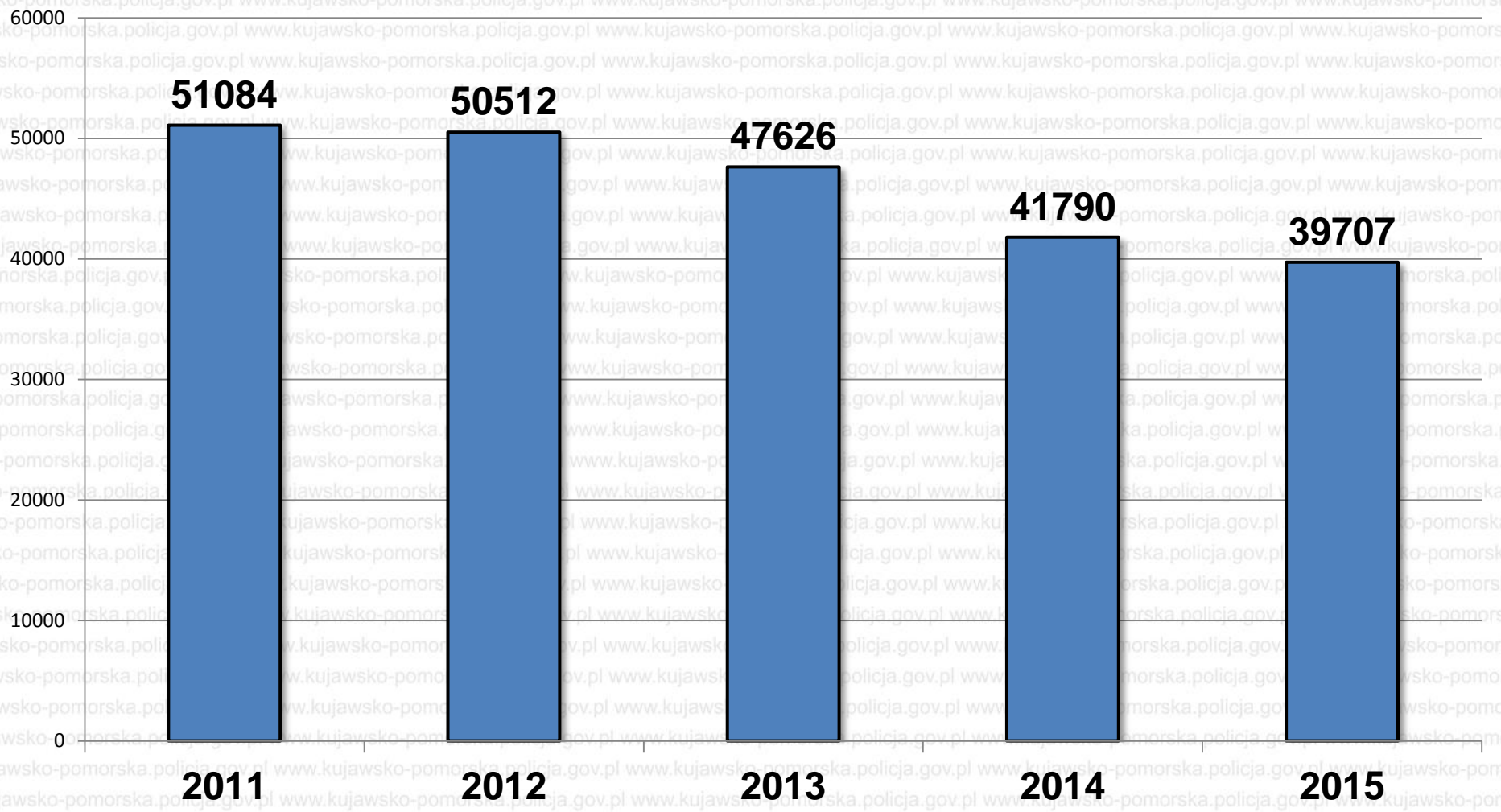
Statystyka przestępczości i wyniki pracy służby kryminalnej w województwie kujawsko-pomorskim w 2015 roku.

Dla zobrazowania poziomu bezpieczeństwa na terenie województwa kujawsko-pomorskiego oraz skuteczności wykrywania sprawców przestępstw wyniki pracy Policji kujawsko-pomorskiej zaprezentowano na tle danych ogólnopolskich.

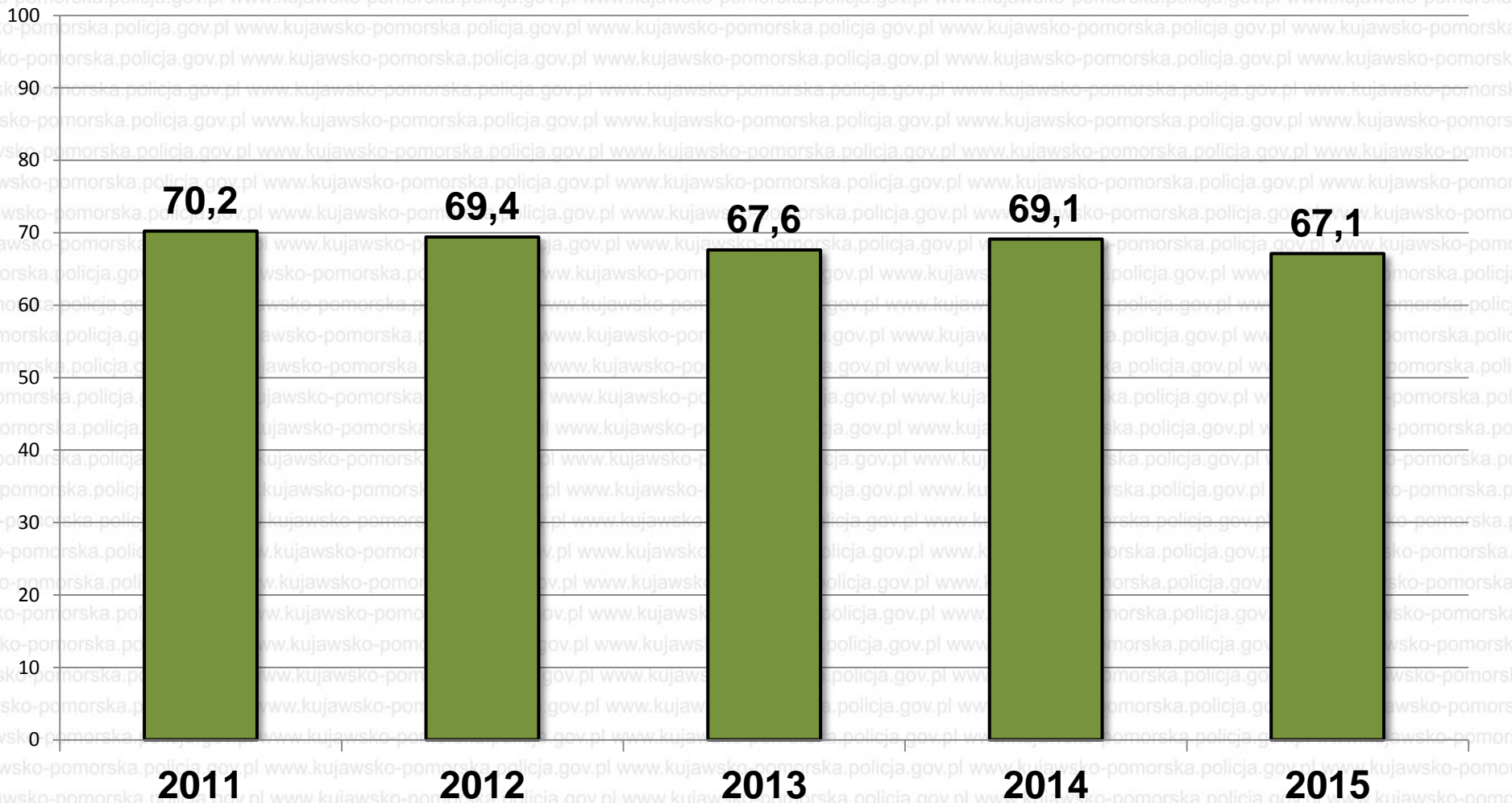
Przestępstwa ogółem na terenie kraju w okresie styczeń - grudzień 2015 roku

KWP	Postępowania wszczęte				Przestępstwa stwierdzone				w tym: czyny karalne nieletnich				% wykrycia		
	2014	2015	zmiana		2014	2015	zmiana		2014	2015	zmiana		2014	2015	zmiana
			liczba	WD			liczba	WD			liczba	WD			
KWP w Bydgoszczy	41 790	39 707	-2 083	95,0	43 839	40 116	-3 723	91,5	2 147	1 494	-653	69,6	69,1	67,1	-2,0
KRAJ	828 802	787 971	-40 831	95,1	915 081	833 281	-81 800	91,1	42 735	28 875	-13 860	67,6	66,7	65,8	-0,9

Przestępstwa ogółem w woj. kujawsko-pomorskim w latach 2011-2015 – ilość postępowań wszczętych



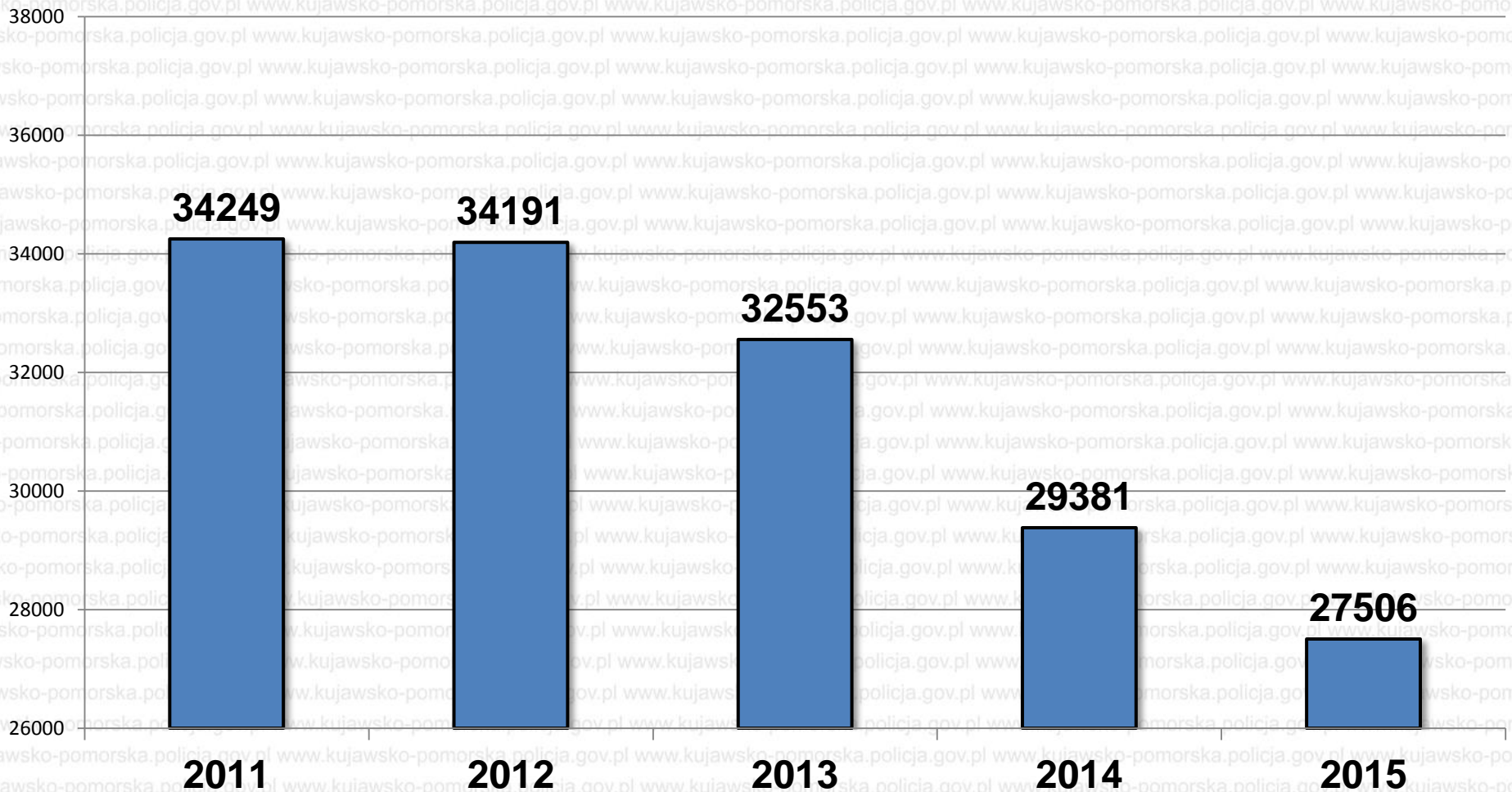
Przestępstwa ogółem w woj. kujawsko-pomorskim w latach 2011-2015 – wskaźnik wykrywalności (%)



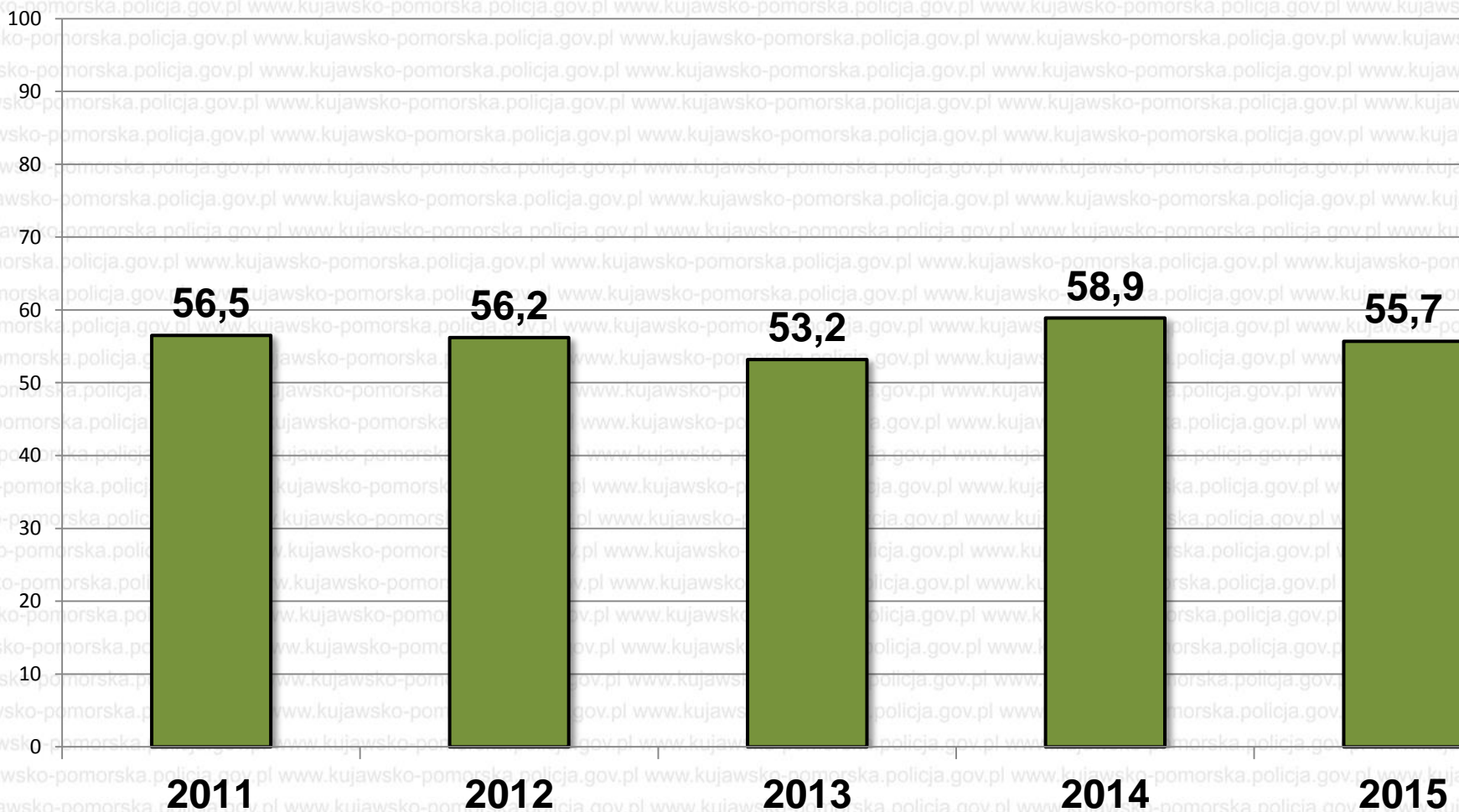
Przestępstwa kryminalne na terenie kraju w okresie styczeń - grudzień 2015 roku

KWP	Postępowania wszczęte				Przestępstwa stwierdzone				w tym: czyny karalne nieletnich				% wykrycia		
	2014	2015	zmiana		2014	2015	zmiana		2014	2015	zmiana		2014	2015	zmiana
			liczba	WD			liczba	WD			liczba	WD			
KWP w Bydgoszczy	29 381	27 506	-1 875	93,6	30 345	26 569	-3 776	87,6	2 011	1 398	-613	69,5	58,9	55,7	-3,2
KRAJ	599 534	559 234	-40 300	93,3	633 699	553 767	-79 932	87,4	41 325	27 974	-13 351	67,7	55,9	54,1	-1,9

Przestępstwa kryminalne w woj. kujawsko-pomorskim w latach 2011-2015 – ilość postępowań wszczętych



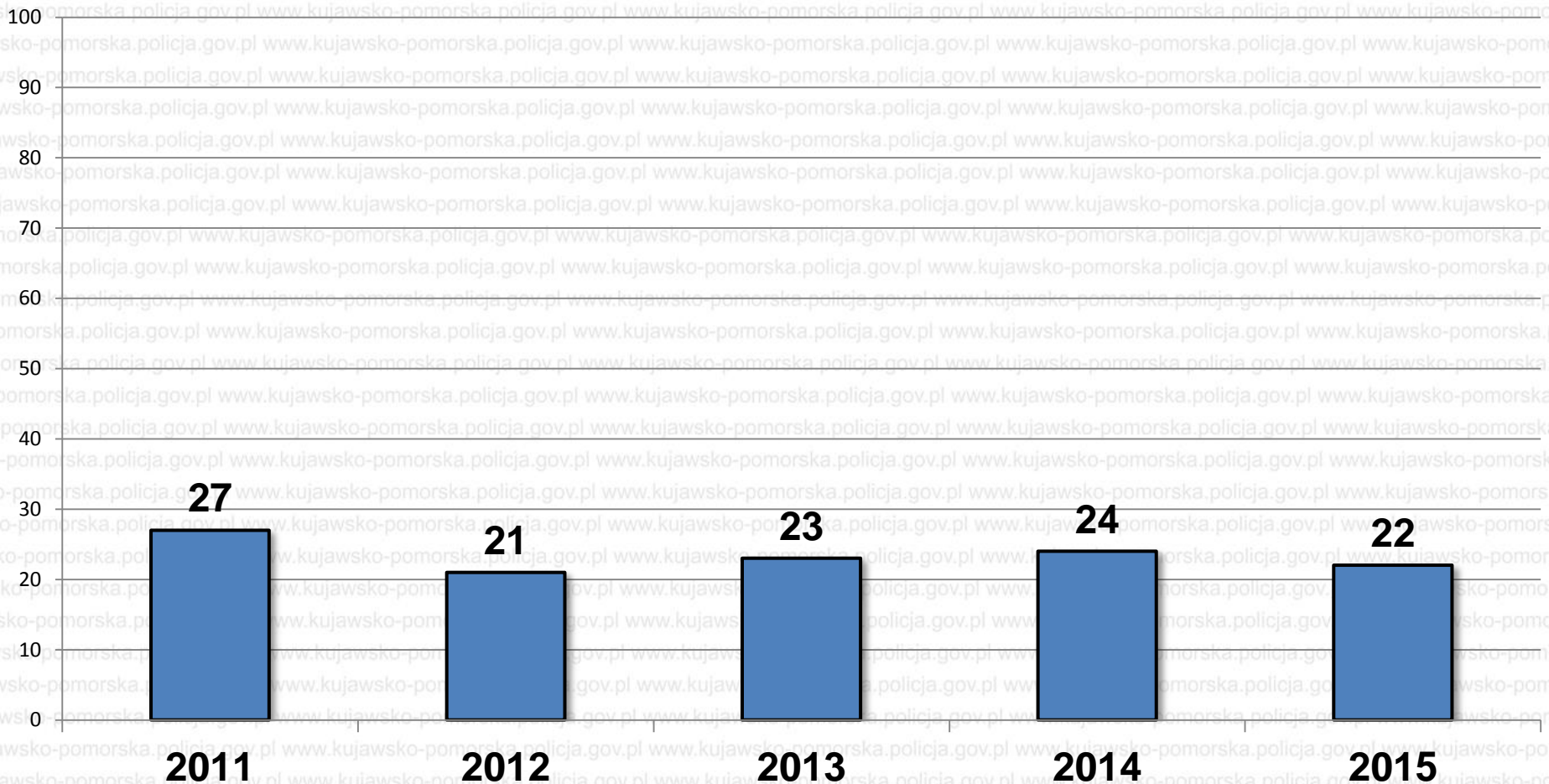
Przestępstwa kryminalne w woj. kujawsko-pomorskim w latach 2011-2015 – wskaźnik wykrywalności (%)



Zabójstwa na terenie kraju w okresie styczeń - grudzień 2015 roku

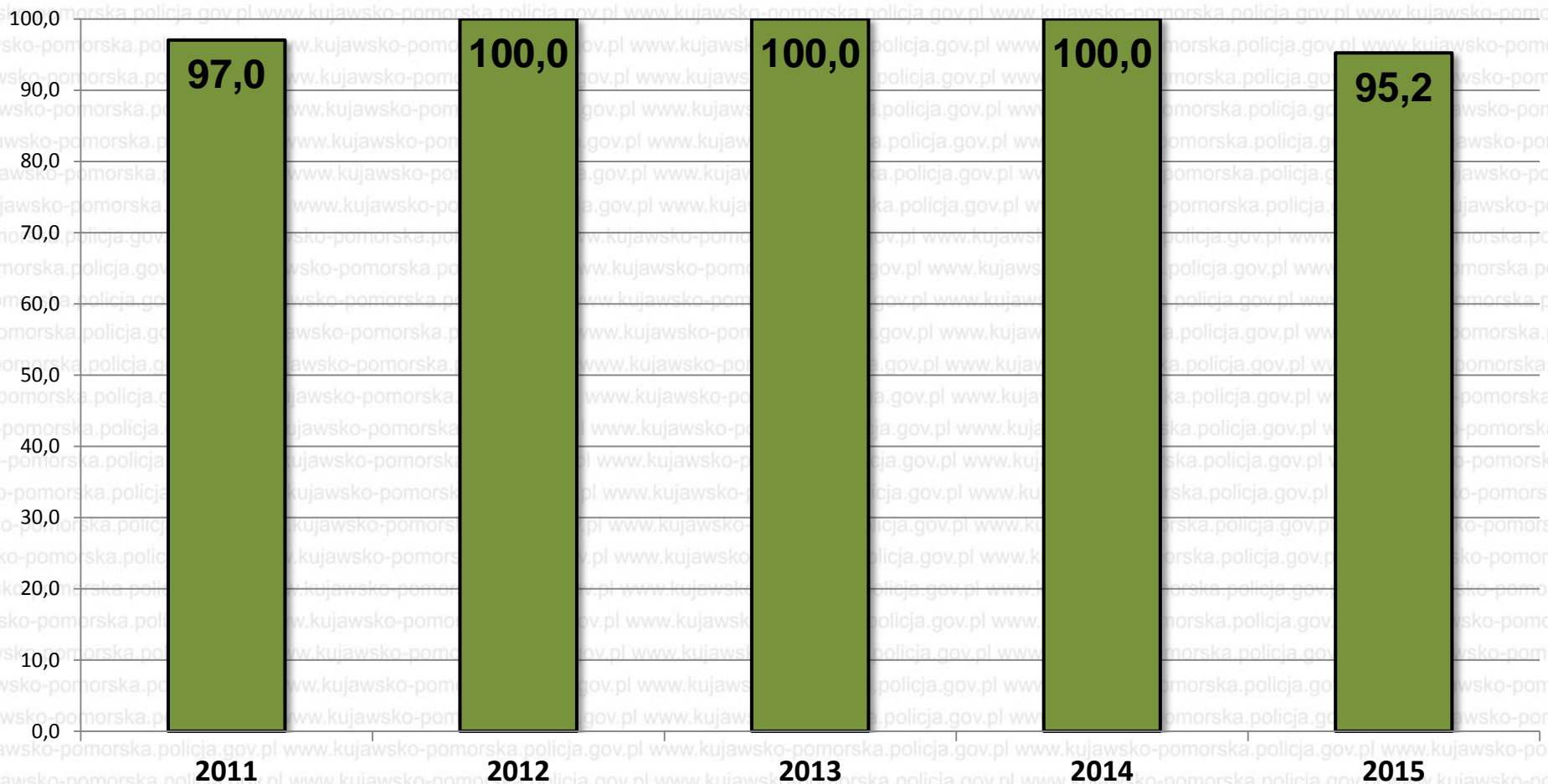
KWP	Postępowania wszczęte				Przestępstwa stwierdzone				w tym: czyny karalne nieletnich				% wykrycia		
	2014	2015	zmiana		2014	2015	zmiana		2014	2015	zmiana		2014	2015	zmiana
			liczba	WD			liczba	WD			liczba	WD			
KWP w Bydgoszczy	24	22	-2	91,7	20	20	0	100,0	0	0	0	0	100,0	95,2	-4,8
KRAJ	551	503	-48	91,3	532	502	-30	94,4	3	4	1	133,3	95,9	94,7	-1,2

Zabójstwa w woj. kujawsko-pomorskim w latach 2011-2015 – ilość postępowań wszczętych





Zabójstwa w woj. kujawsko-pomorskim w latach 2011-2015 – wskaźnik wykrywalności (%)





POLICJA

www.kujawsko-pomorska.policja.gov.pl

Przestępstwa 17 x 7 na terenie kraju w okresie styczeń - grudzień 2015 roku

- rozbój, kradzież rozbójnicza i wymuszenie rozbójnicze,**
- uszczerbek na zdrowiu,**
- udział w bójce lub pobiciu,**
- kradzież cudzej rzeczy, (w tym)**
 - kradzież samochodu,**
 - kradzież z włamaniem,**
 - uszkodzenie rzeczy**

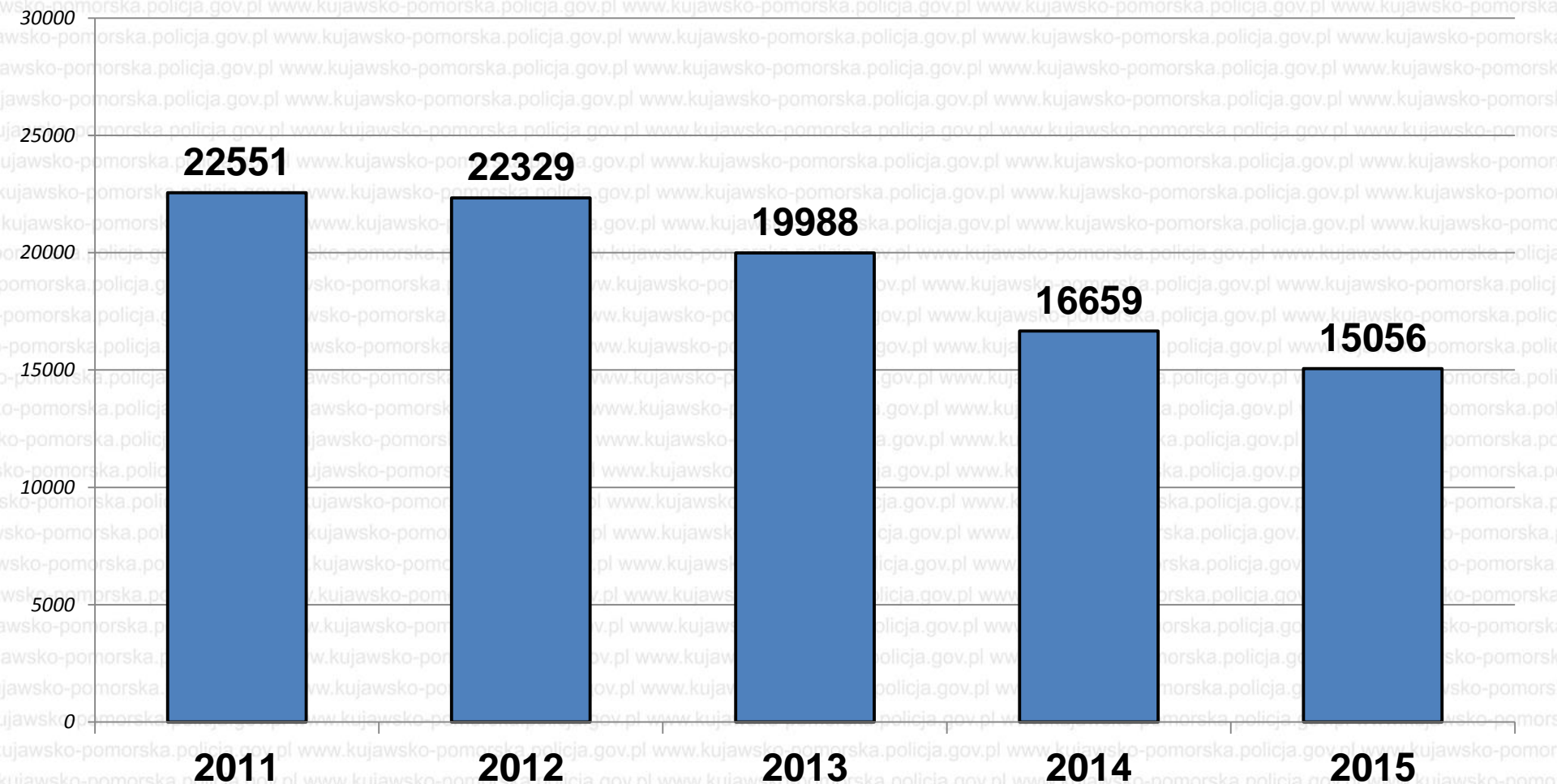
Przestępstwa 17 x 7 na terenie kraju w okresie styczeń - grudzień 2015 roku

KWP	Postępowania wszczęte				Przestępstwa stwierdzone				w tym: czyny karalne nieletnich				% wykrycia		
	2014	2015	zmiana		2014	2015	zmiana		2014	2015	zmiana		2014	2015	zmiana
			liczba	WD			liczba	WD			liczba	WD			
KWP w Bydgoszczy	16 659	15 056	-1 603	90,4	17 910	15 783	-2 127	88,1	875	540	-335	61,7	41,5	38,5	-3,0
KRAJ	338 413	306 963	-31 450	90,7	363 552	316 268	-47 284	87,0	18 603	12 877	-5 726	69,2	36,8	35,4	-1,4

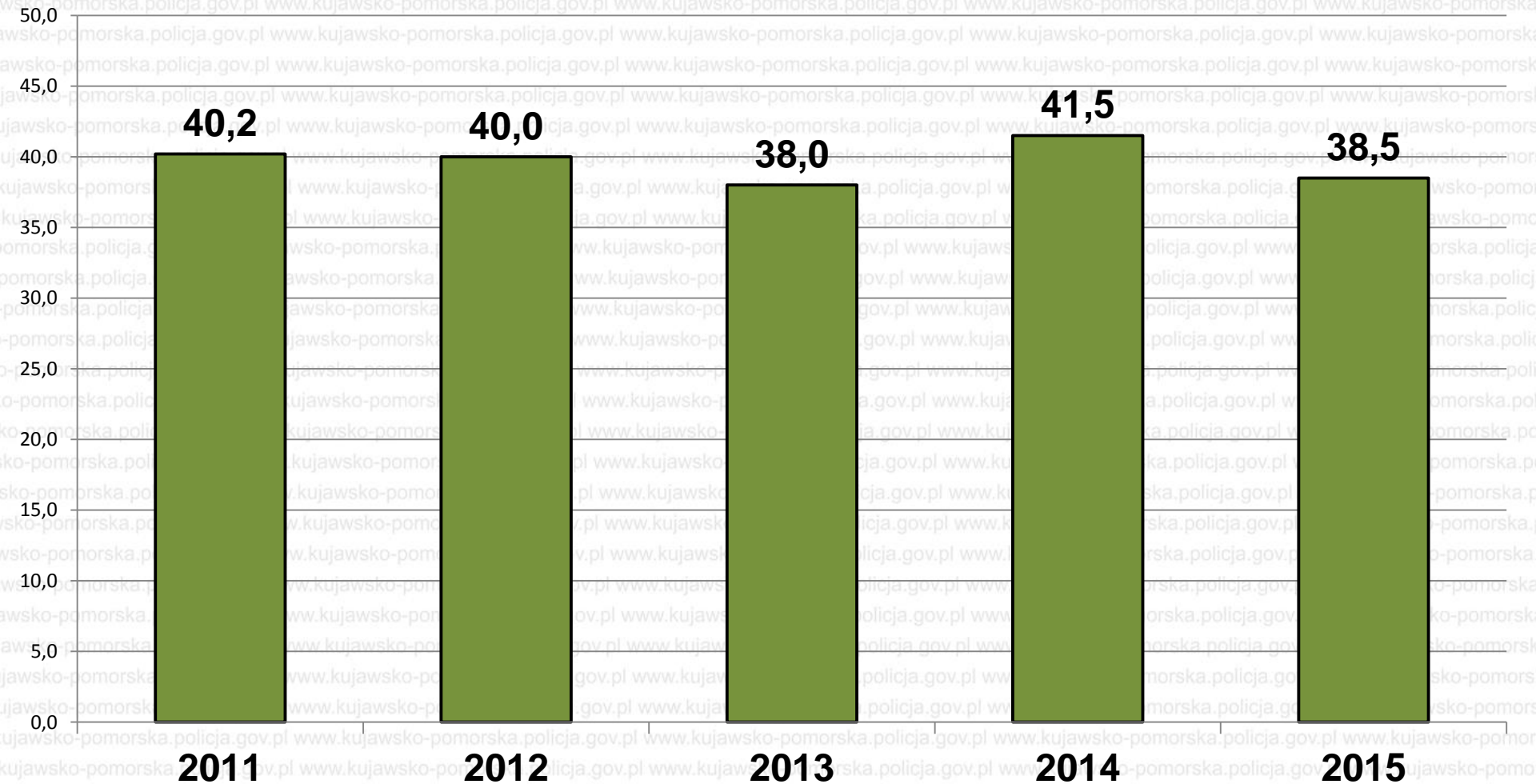


www.kujawsko-pomorska.policja.gov.pl

Przestępstwa 17 x 7 w woj. kujawsko-pomorskim w latach 2011-2015 – ilość postępowań wszczętych



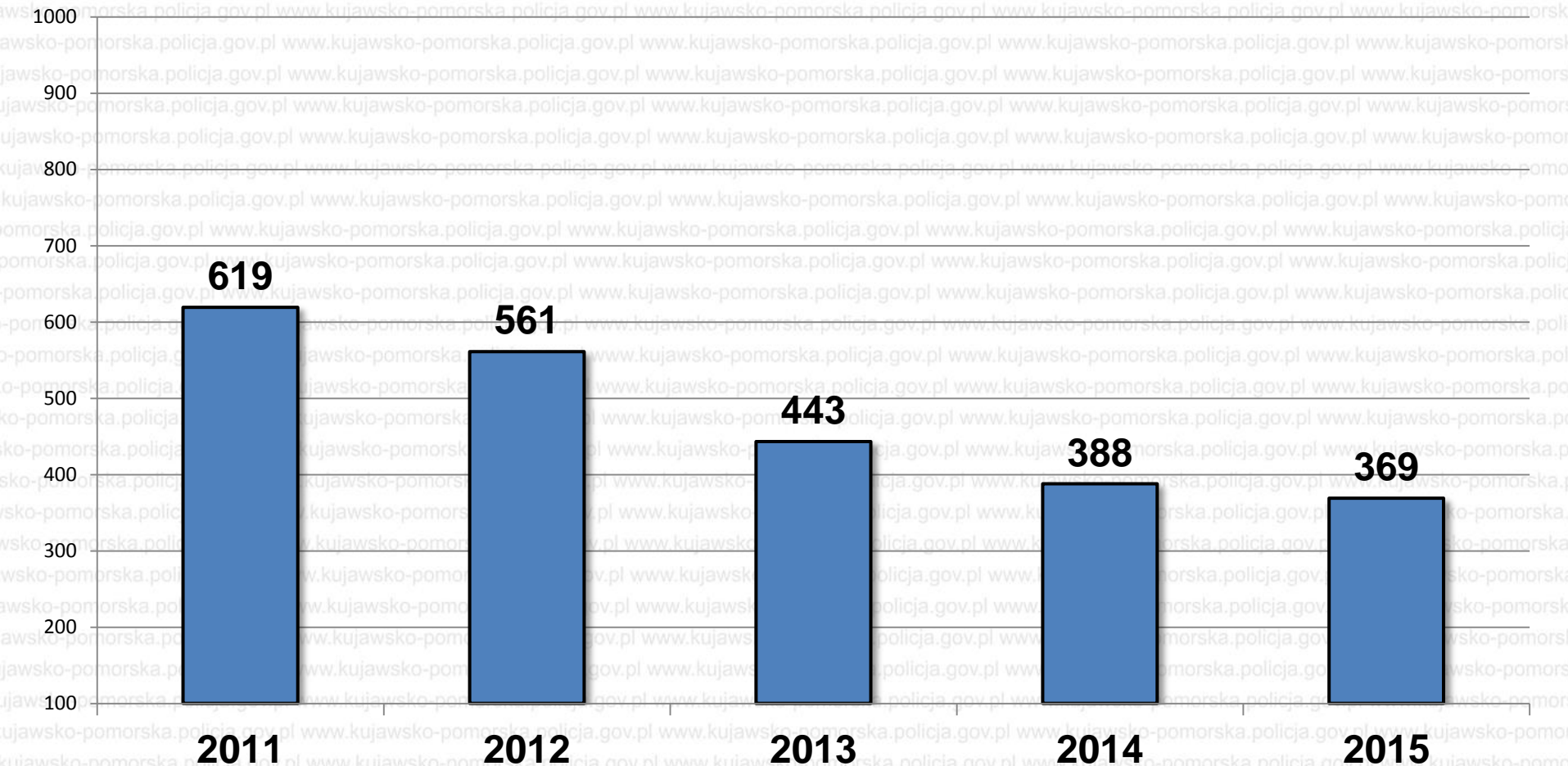
Przestępstwa 17 x 7 w woj. kujawsko-pomorskim w latach 2011-2015 – wskaźnik wykrywalności (%)



Rozboje, kradzieże rozbójnicze i wymuszenia na terenie kraju w okresie styczeń - grudzień 2015 roku

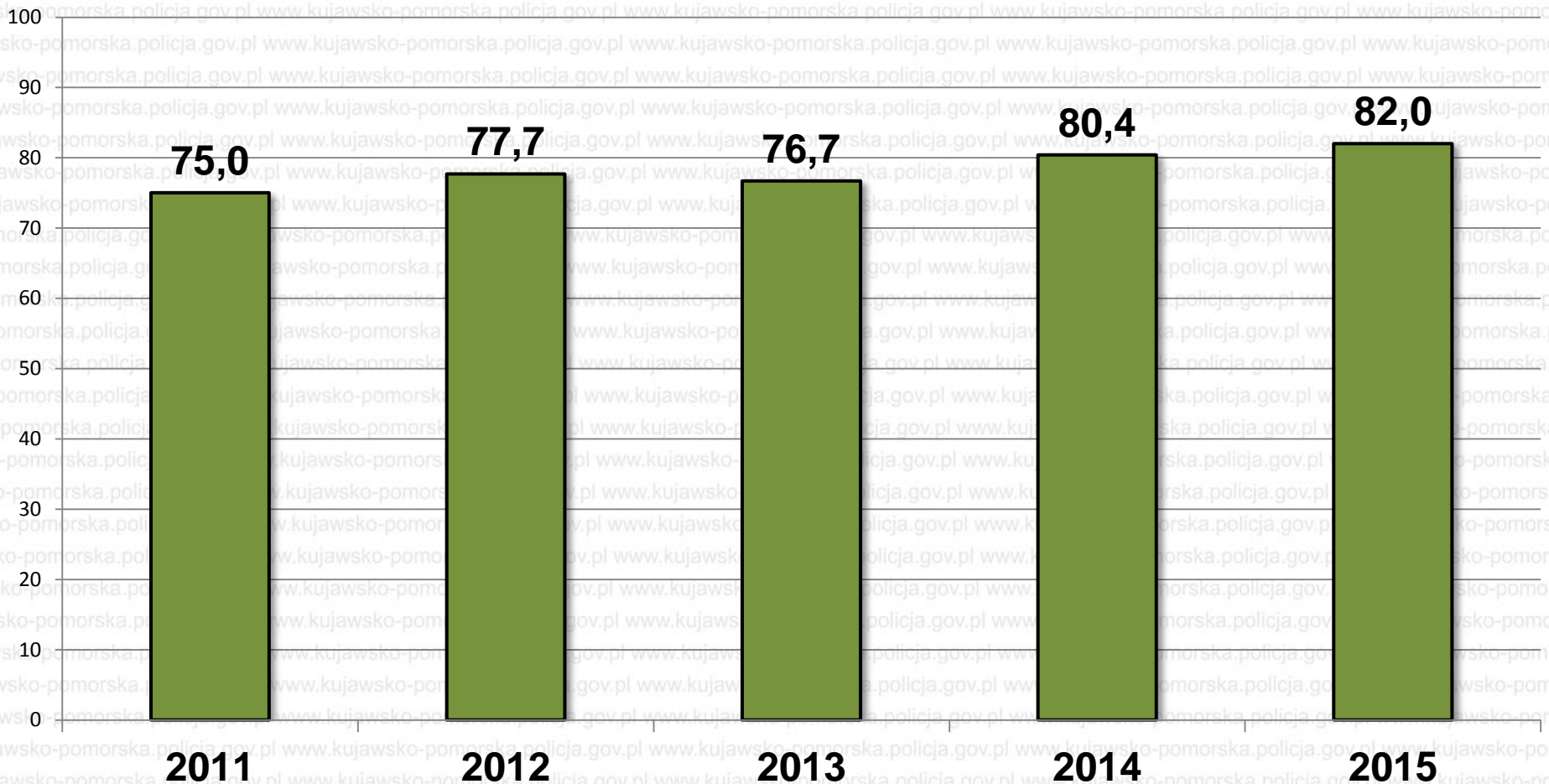
KWP	Postępowania wszczęte				Przestępstwa stwierdzone				w tym: czyny karalne nieletnich				% wykrycia		
	2014	2015	zmiana		2014	2015	zmiana		2014	2015	zmiana		2014	2015	zmiana
			liczba	WD			liczba	WD			liczba	WD			
KWP w Bydgoszczy	388	369	-19	95,1	533	422	-111	79,2	152	102	-50	67,1	80,4	82,0	1,6
KRAJ	9 441	8 418	-1 023	89,2	13 868	10 210	-3 658	73,6	4 430	2 390	-2 040	54,0	74,8	72,1	-2,7

Rozboje, kradzieże rozbójnicze i wymuszenia w woj. kujawsko-pomorskim w latach 2011-2015 – ilość postępowań wszczętych





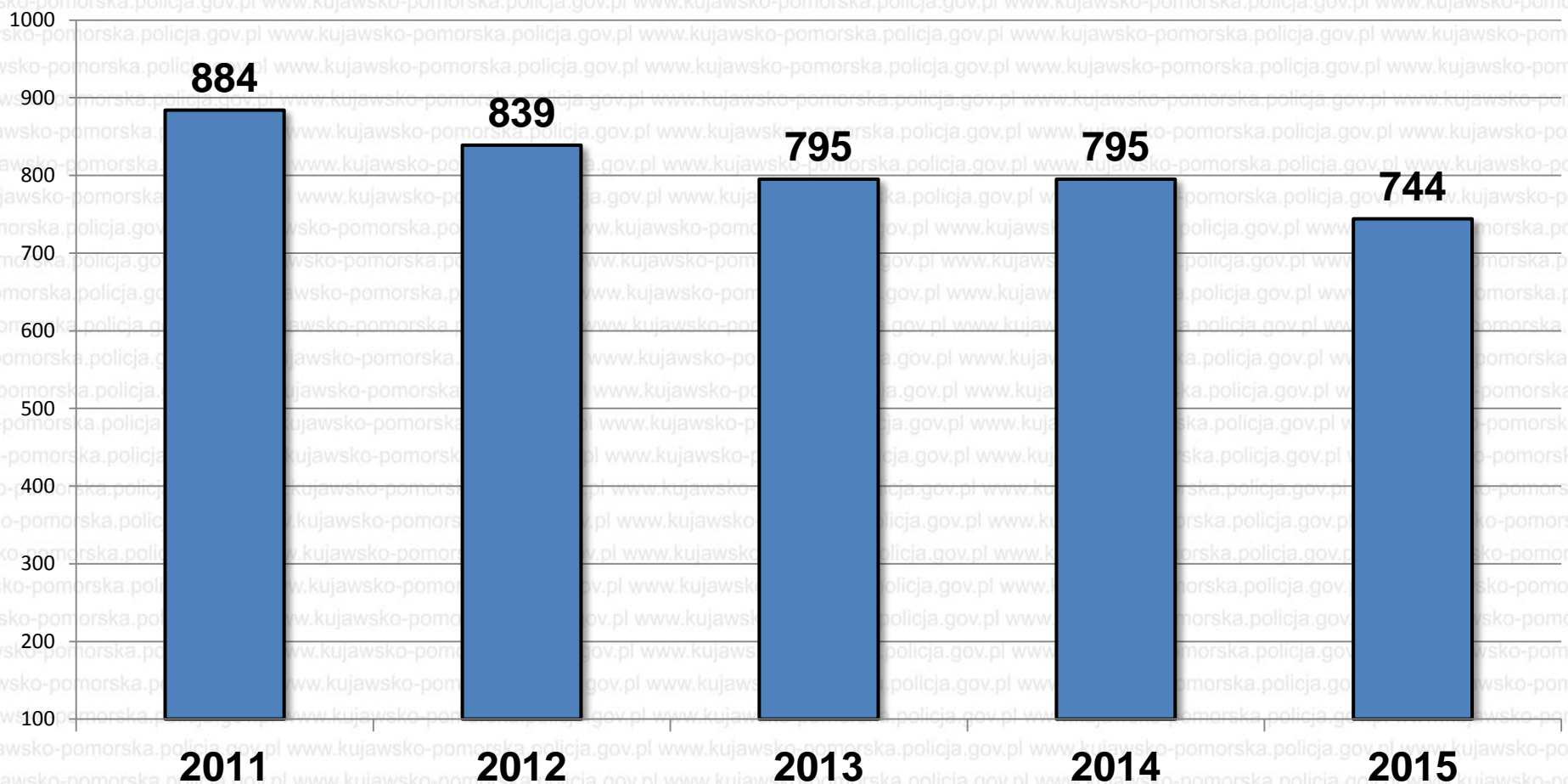
Rozboje, kradzieże rozbójnicze i wymuszenia w woj. kujawsko-pomorskim w latach 2011-2015 – wskaźnik wykrywalności (%)



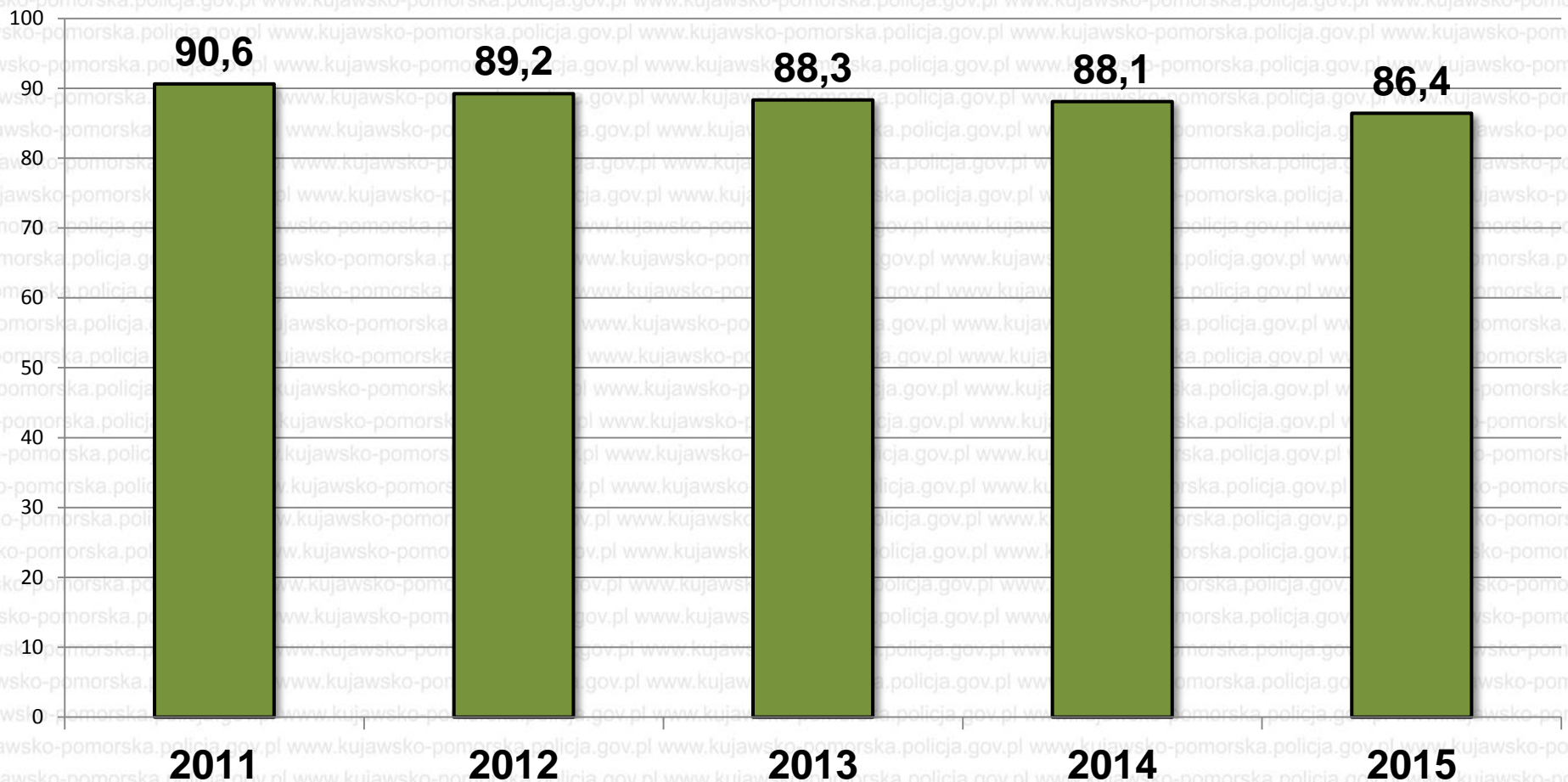
Uszczerbek na zdrowiu na terenie kraju w okresie styczeń - grudzień 2015 roku

KWP	Postępowania wszczęte				Przestępstwa stwierdzone				w tym: czyny karalne nieletnich				% wykrycia		
	2014	2015	zmiana		2014	2015	zmiana		2014	2015	zmiana		2014	2015	zmiana
			liczba	WD			liczba	WD			liczba	WD			
KWP w Bydgoszczy	795	744	-51	93,6	659	531	-128	80,6	117	104	-13	88,9	88,1	86,4	-1,6
KRAJ	17 786	16 729	-1 057	94,1	13 651	11 362	-2 289	83,2	1 953	1 355	-598	69,4	87,5	86,6	-0,8

Uszczerbek na zdrowiu w woj. kujawsko-pomorskim w latach 2011-2015 – ilość postępowań wszczętych



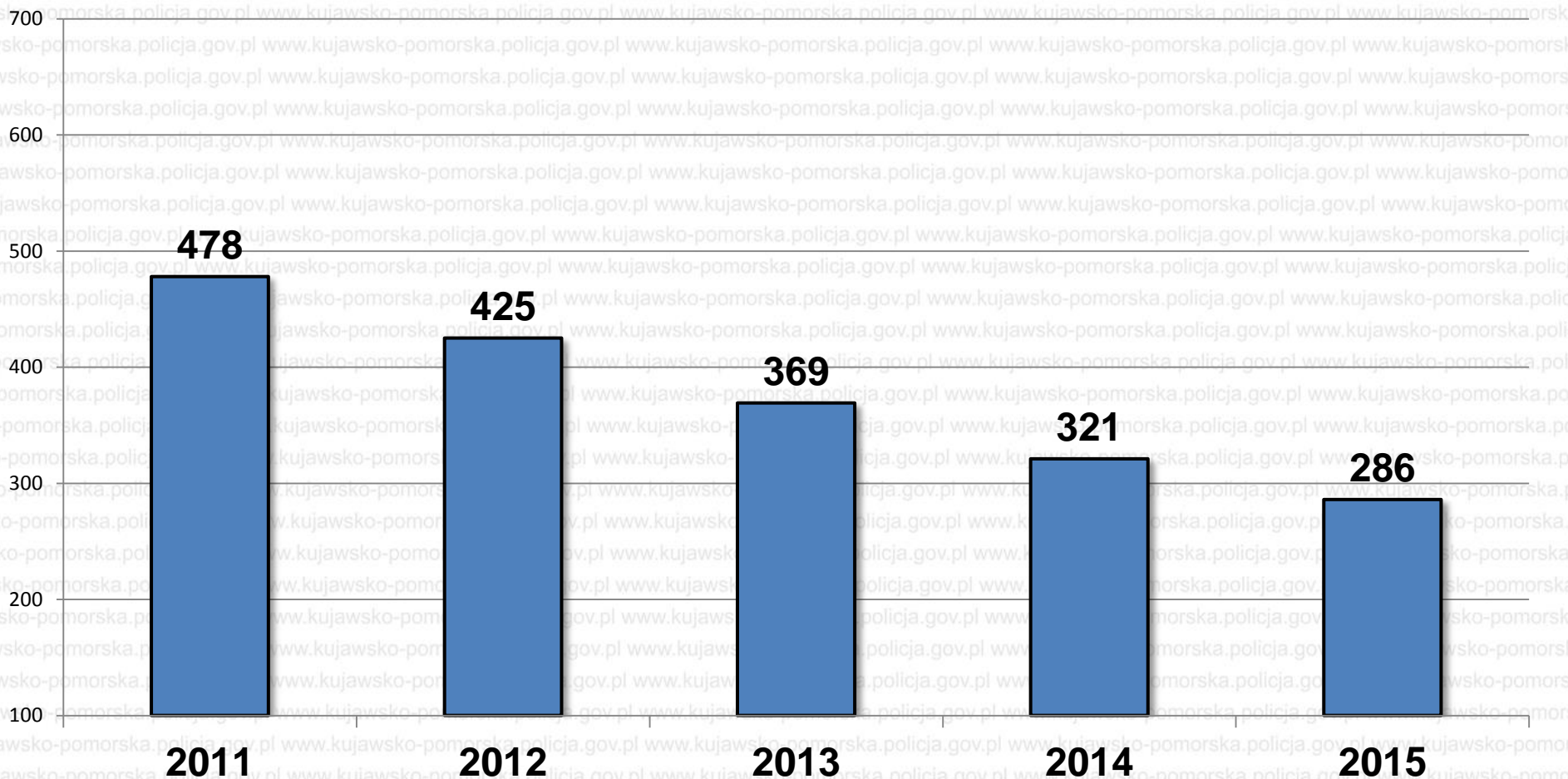
Uszczerbek na zdrowiu w woj. kujawsko-pomorskim w latach 2011-2015 – wskaźnik wykrywalności (%)



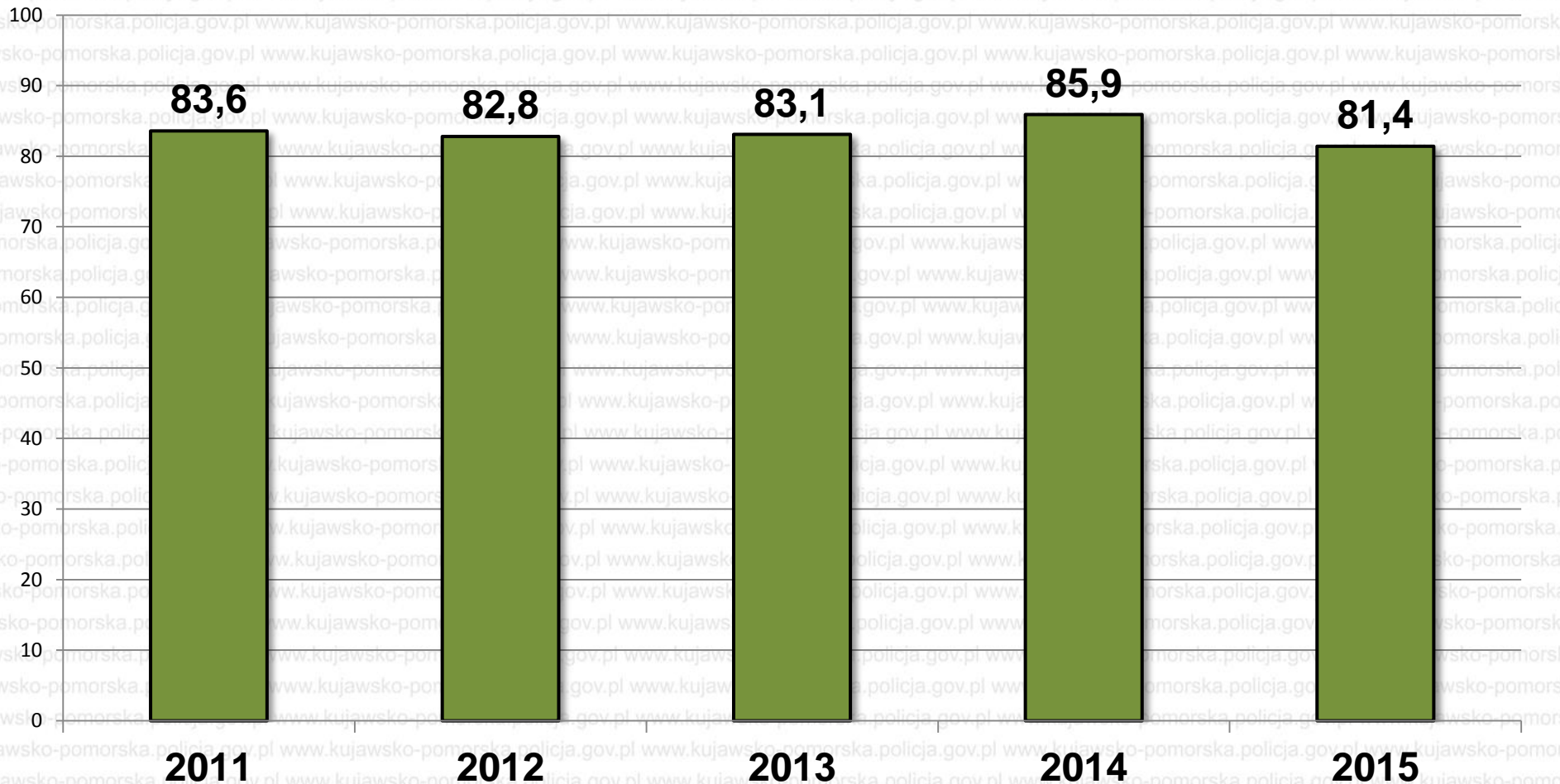
Udział w bójce i pobiciu na terenie kraju w okresie styczeń - grudzień 2015 roku

KWP	Postępowania wszczęte				Przestępstwa stwierdzone				w tym: czyny karalne nieletnich				% wykrycia		
	2014	2015	zmiana		2014	2015	zmiana		2014	2015	zmiana		2014	2015	zmiana
			liczba	WD			liczba	WD			liczba	WD			
KWP w Bydgoszczy	321	286	-35	89,1	305	224	-81	73,4	62	43	-19	69,4	85,9	81,4	-4,5
KRAJ	7 340	6 575	-765	89,6	6 963	5 550	-1 413	79,7	1 148	818	-330	71,3	79,5	79,0	-0,5

Udział w bójce i pobiciu w woj. kujawsko-pomorskim w latach 2011-2015 – ilość postępowań wszczętych



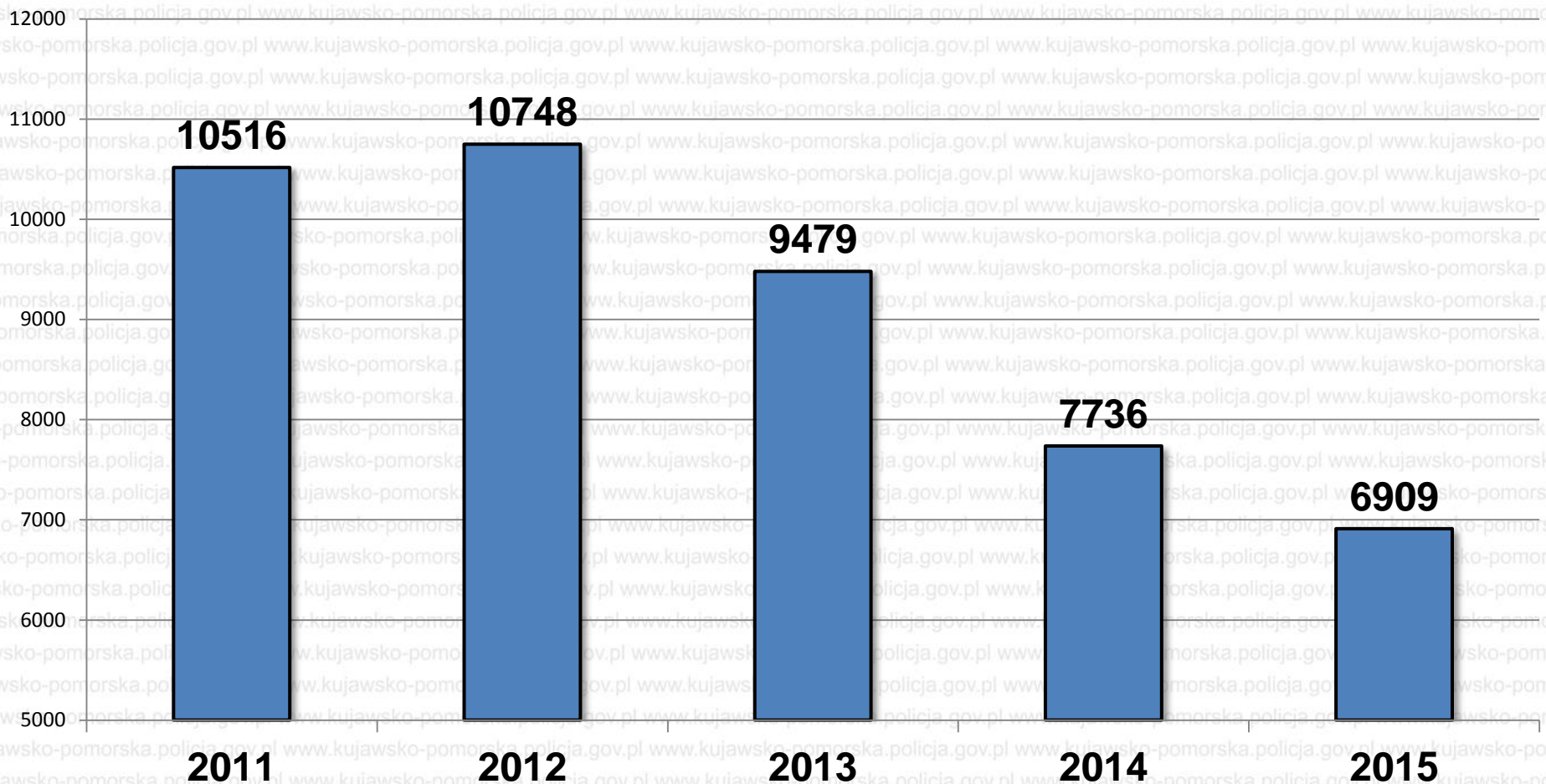
Udział w bójce i pobiciu w woj. kujawsko-pomorskim w latach 2011-2015 – wskaźnik wykrywalności (%)



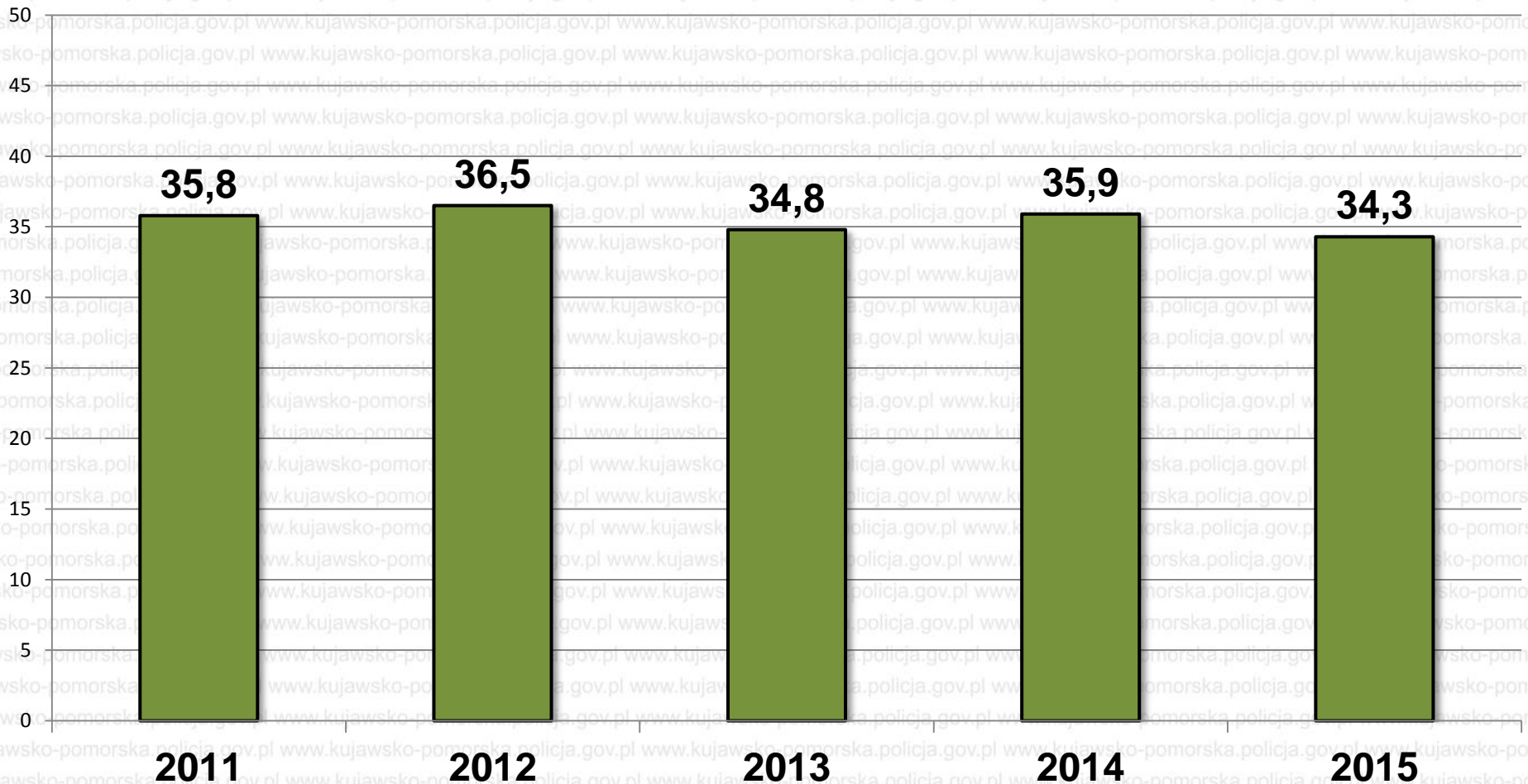
Kradzież cudzej rzeczy na terenie kraju w okresie styczeń - grudzień 2015 roku

KWP	Postępowania wszczęte				Przestępstwa stwierdzone				w tym: czyny karalne nieletnich				% wykrycia		
	2014	2015	zmiana		2014	2015	zmiana		2014	2015	zmiana		2014	2015	zmiana
			liczba	WD			liczba	WD			liczba	WD			
KWP w Bydgoszczy	7 736	6 909	-827	89,3	7 950	7 117	-833	89,5	198	149	-49	75,3	35,9	34,3	-1,6
KRAJ	167 389	147 822	-19 567	88,3	174 898	150 800	-24 098	86,2	4 686	3 814	-872	81,4	30,5	30,0	-0,5

Kradzież cudzej rzeczy w woj. kujawsko-pomorskim w latach 2011-2015 – ilość postępowań wszczętych



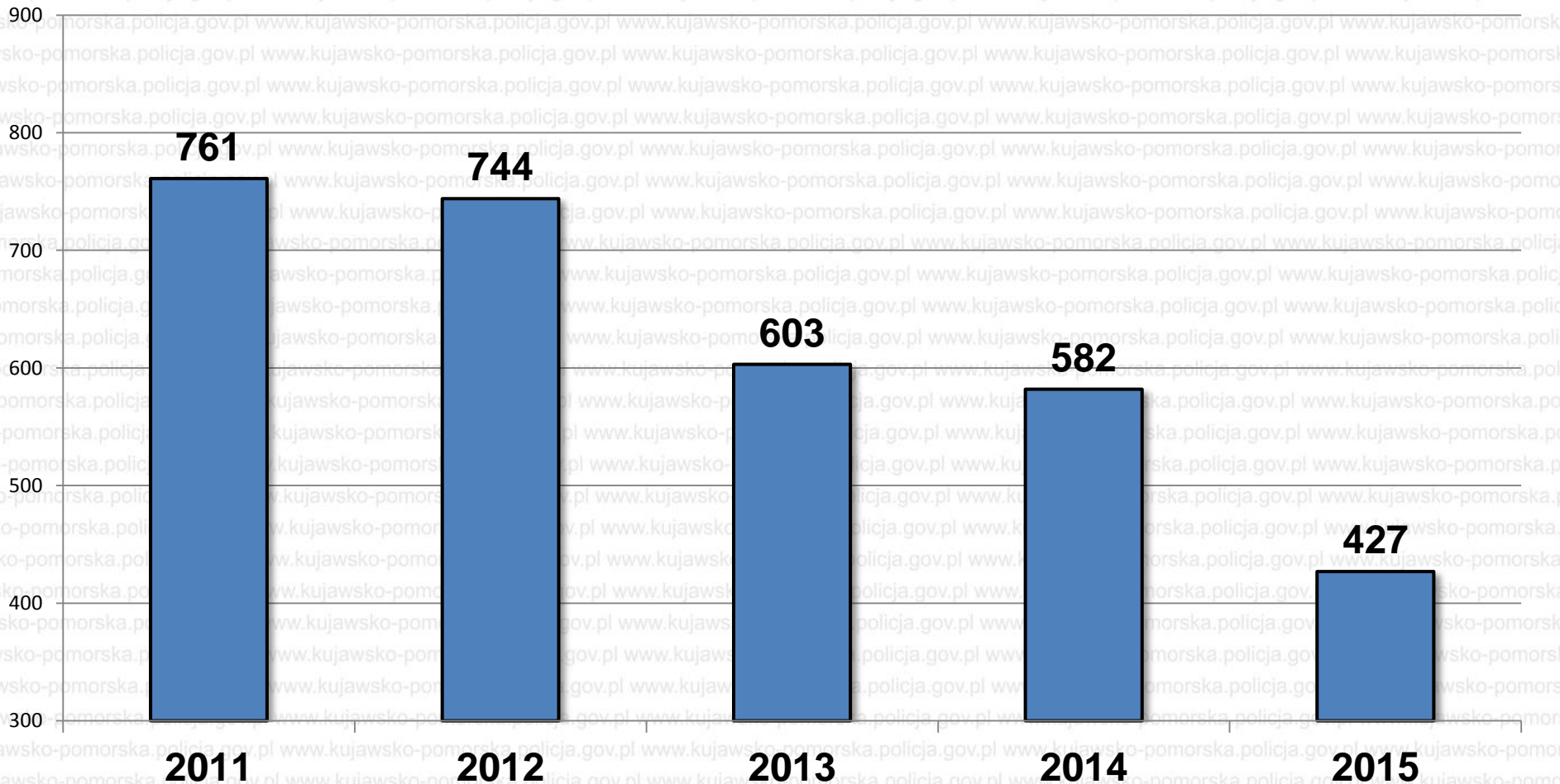
Kradzież cudzej rzeczy w woj. kujawsko-pomorskim w latach 2011-2015 – wskaźnik wykrywalności (%)



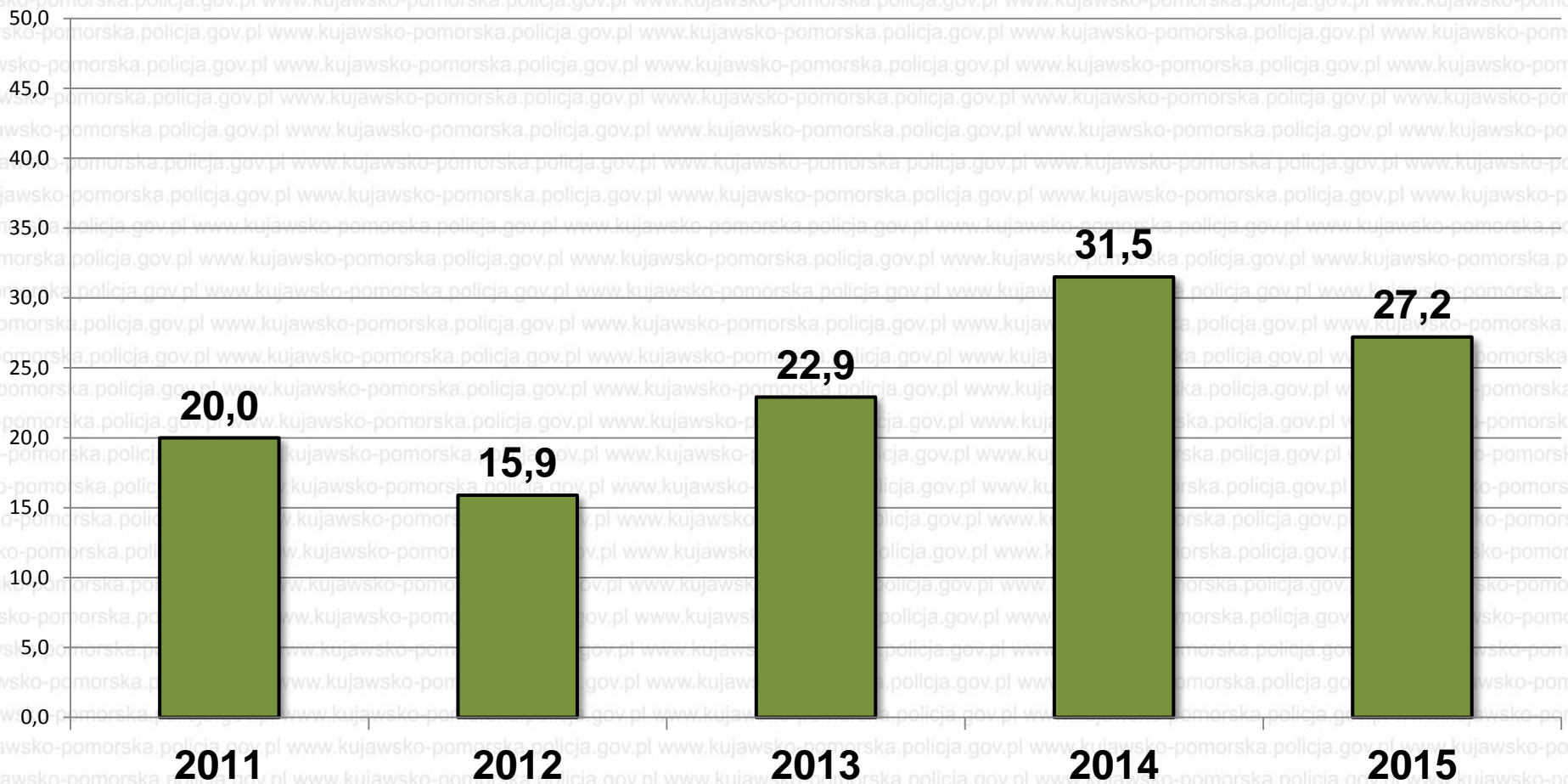
Kradzież samochodu na terenie kraju w okresie styczeń – grudzień 2015 roku

KWP	Postępowania wszczęte				Przestępstwa stwierdzone				w tym: czyny karalne nieletnich				% wykrycia		
	2014	2015	zmiana		2014	2015	zmiana		2014	2015	zmiana		2014	2015	zmiana
			liczba	WD			liczba	WD			liczba	WD			
KWP w Bydgoszczy	582	427	-155	73,4	530	455	-75	85,9	4	4		100,0	31,5	27,2	-4,4
KRAJ	13 504	12 141	-1 363	89,9	14 123	12 634	-1 489	89,5	88	70	-18	79,6	26,4	24,8	-1,6

Kradzież samochodu w woj. kujawsko-pomorskim w latach 2011-2015 – ilość postępowań wszczętych



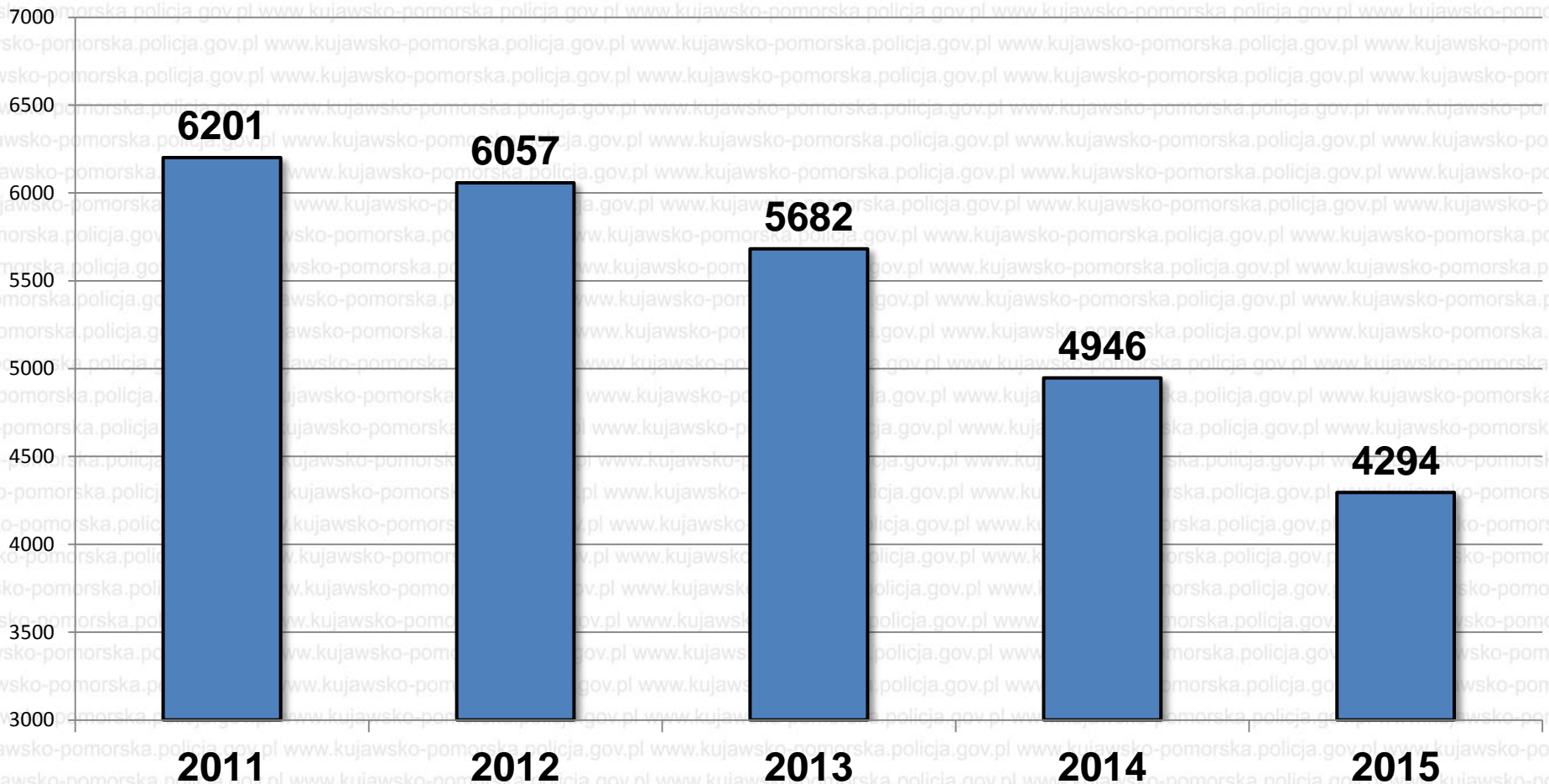
Kradzież samochodu w woj. kujawsko-pomorskim w latach 2011-2015 – wskaźnik wykrywalności (%)



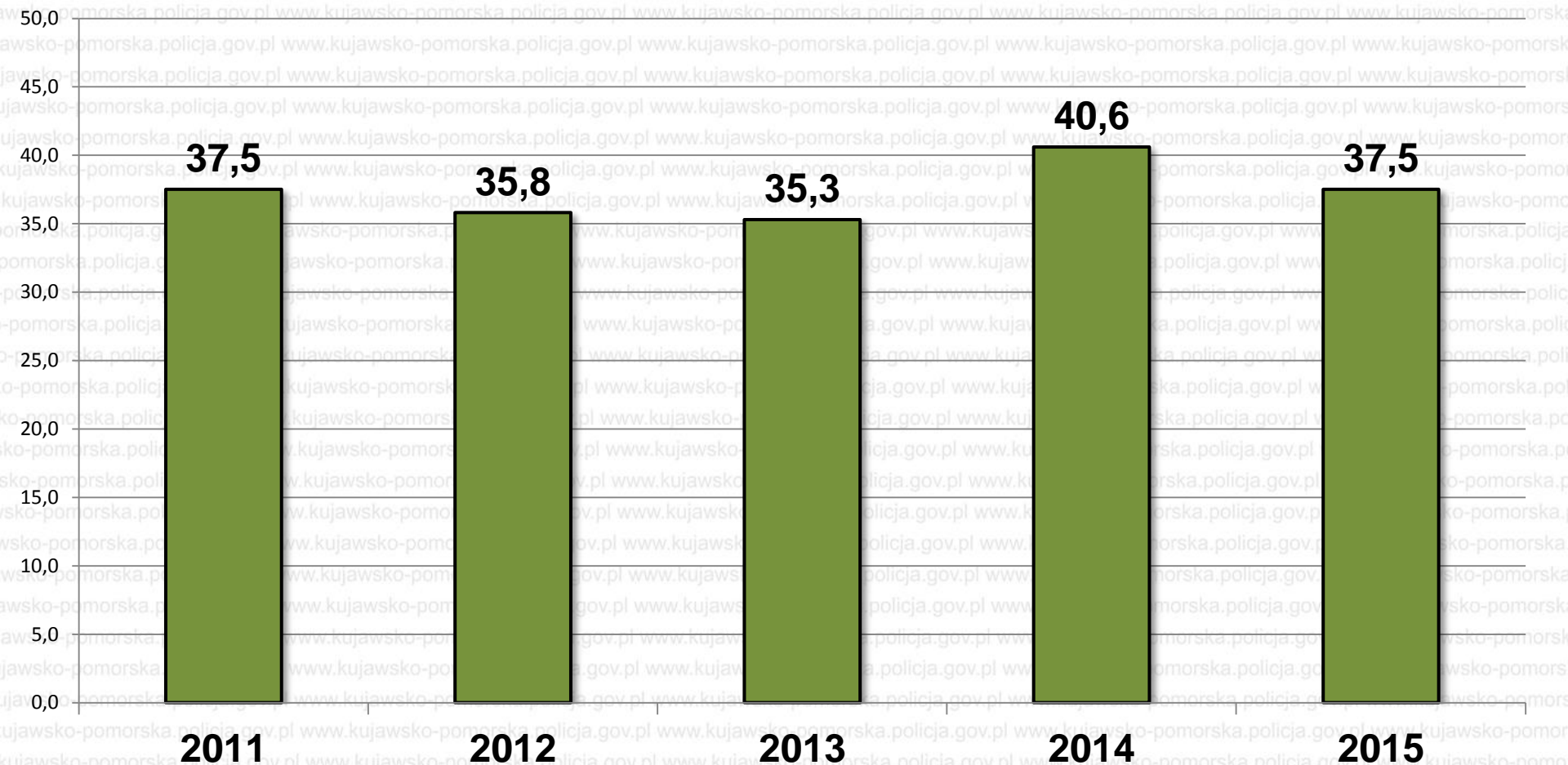
Kradzież z włamaniem na terenie kraju w okresie styczeń – grudzień 2015 roku

KWP	Postępowania wszczęte				Przestępstwa stwierdzone				w tym: czyny karalne nieletnich				% wykrycia		
	2014	2015	zmiana		2014	2015	zmiana		2014	2015	zmiana		2014	2015	zmiana
			liczba	WD			liczba	WD			liczba	WD			
KWP w Bydgoszczy	4 946	4 294	-652	86,8	6 002	5 214	-788	86,9	214	82	-132	38,3	40,6	37,5	-3,1
KRAJ	87 766	80 427	-7 339	91,6	106 902	94 680	-12 222	88,6	4 247	3 239	-1 008	76,3	35,2	33,7	-1,5

Kradzież z włamaniem w woj. kujawsko-pomorskim w latach 2011-2015 – ilość postępowań wszczętych



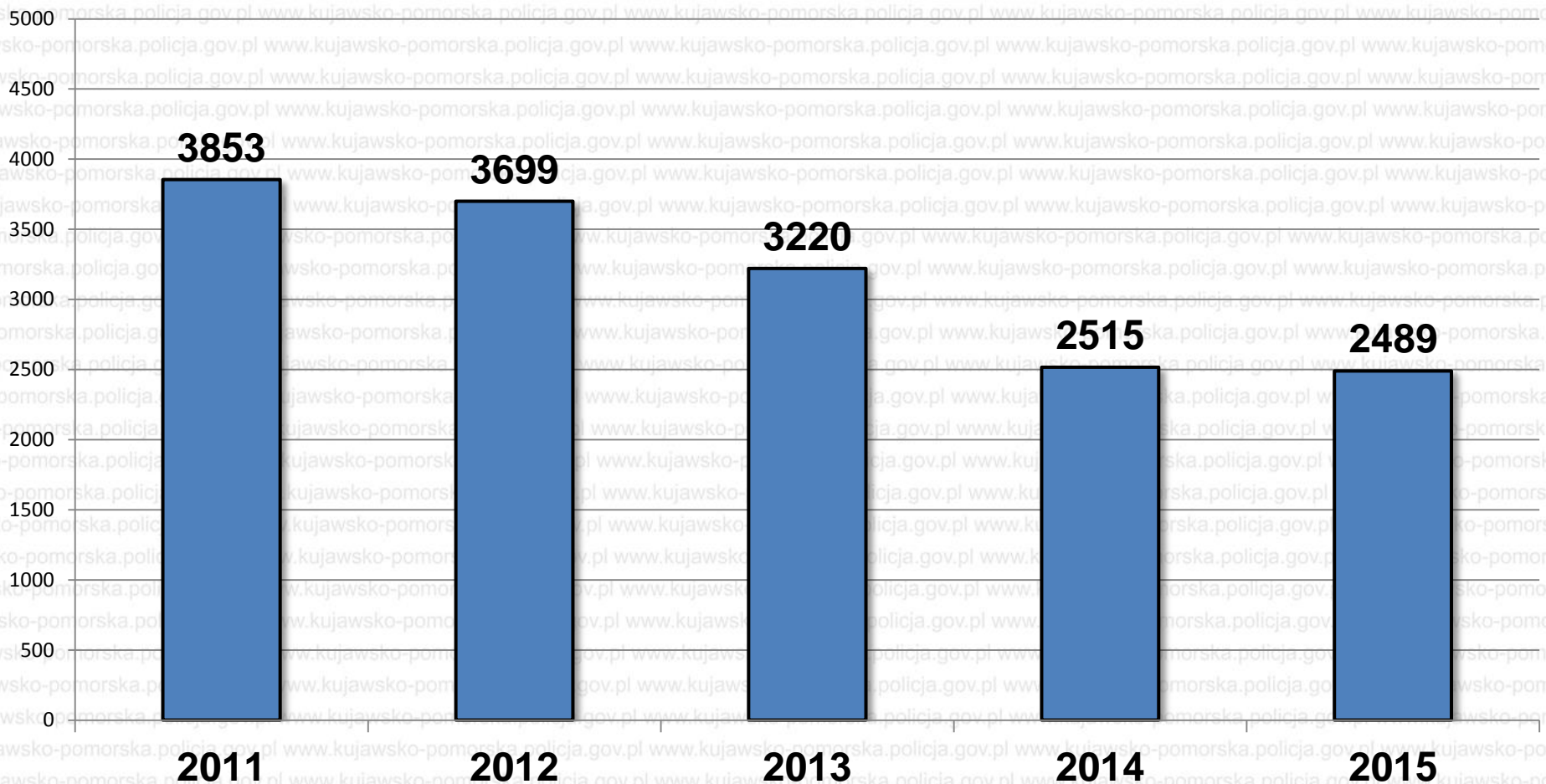
Kradzież z włamaniem w woj. kujawsko-pomorskim w latach 2011-2015 – wskaźnik wykrywalności (%)



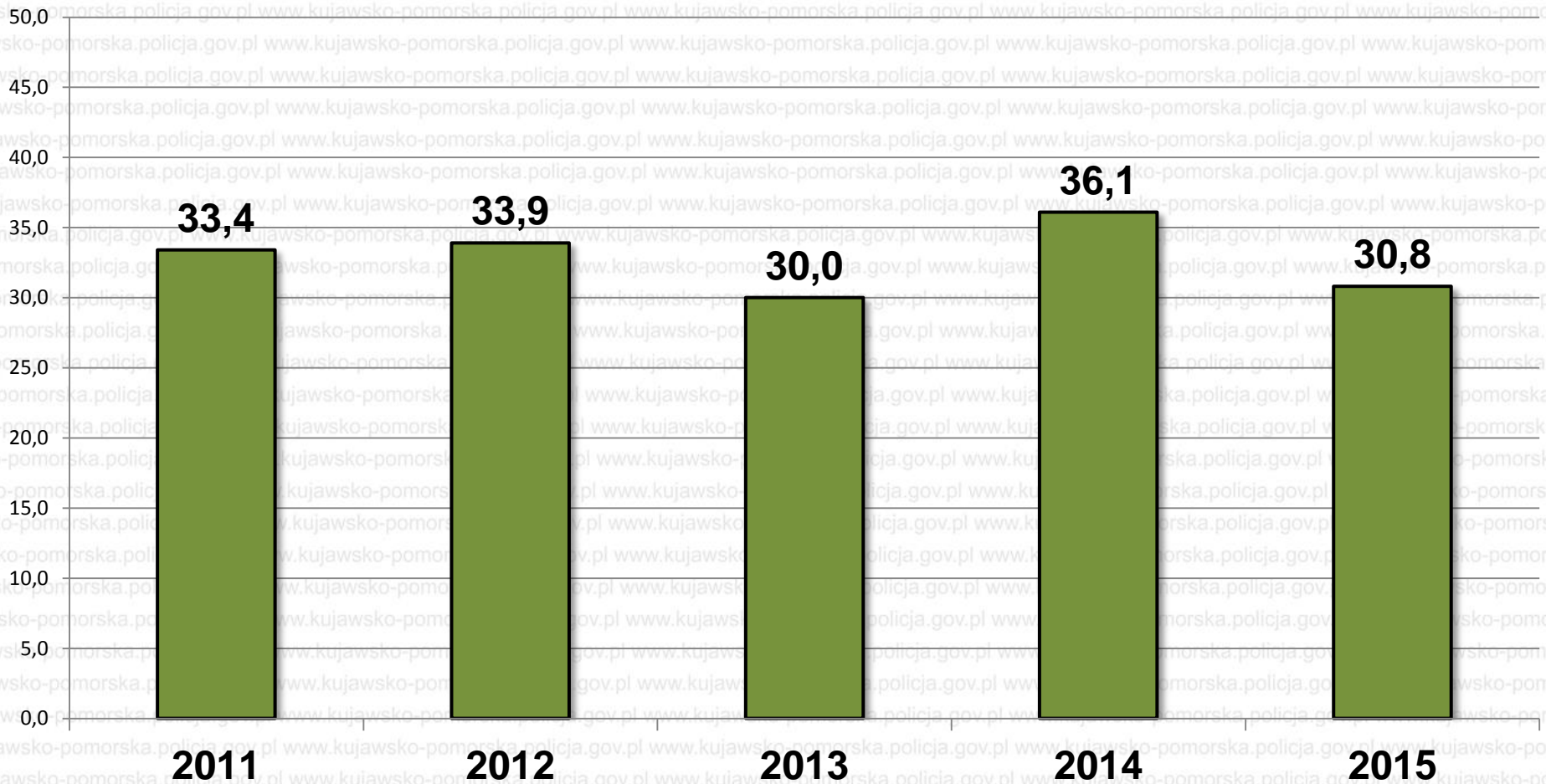
Uszkodzenie rzeczy na terenie kraju w okresie styczeń - grudzień 2015 roku

KWP	Postępowania wszczęte				Przestępstwa stwierdzone				w tym: czyny karalne nieletnich				% wykrycia		
	2014	2015	zmiana		2014	2015	zmiana		2014	2015	zmiana		2014	2015	zmiana
			liczba	WD			liczba	WD			liczba	WD			
KWP w Bydgoszczy	2 515	2 489	-26	99,0	2 469	2 282	-187	92,4	133	60	-73	45,1	36,1	30,8	-5,2
KRAJ	49 422	47 734	-1 688	96,6	47 360	43 777	-3 583	92,4	2 141	1 276	-865	59,6	32,2	30,5	-1,7

Uszkodzenie rzeczy w woj. kujawsko-pomorskim w latach 2011-2015 – ilość postępowań wszczętych



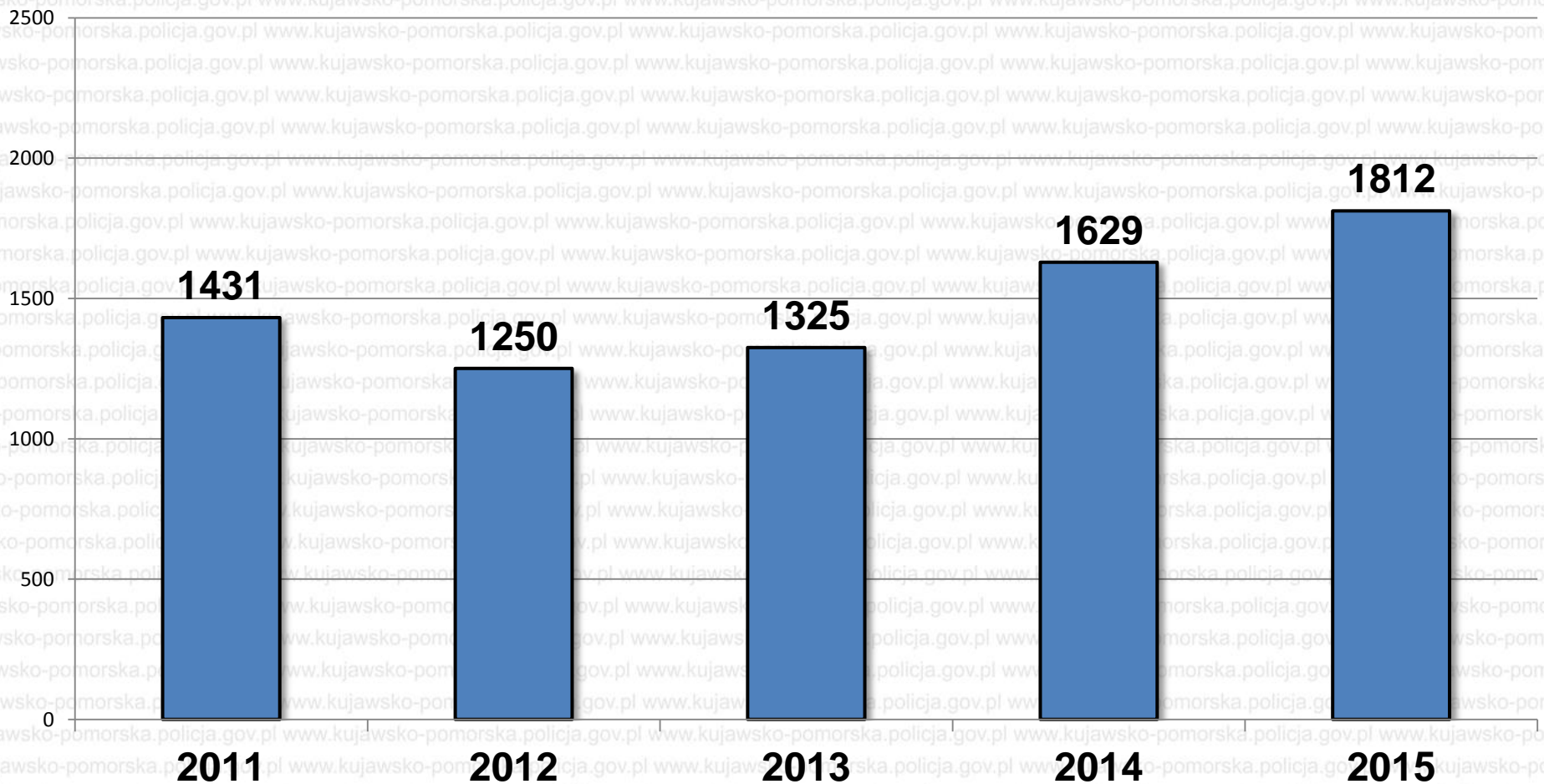
Uszkodzenie rzeczy w woj. kujawsko-pomorskim w latach 2011-2015 – wskaźnik wykrywalności (%)



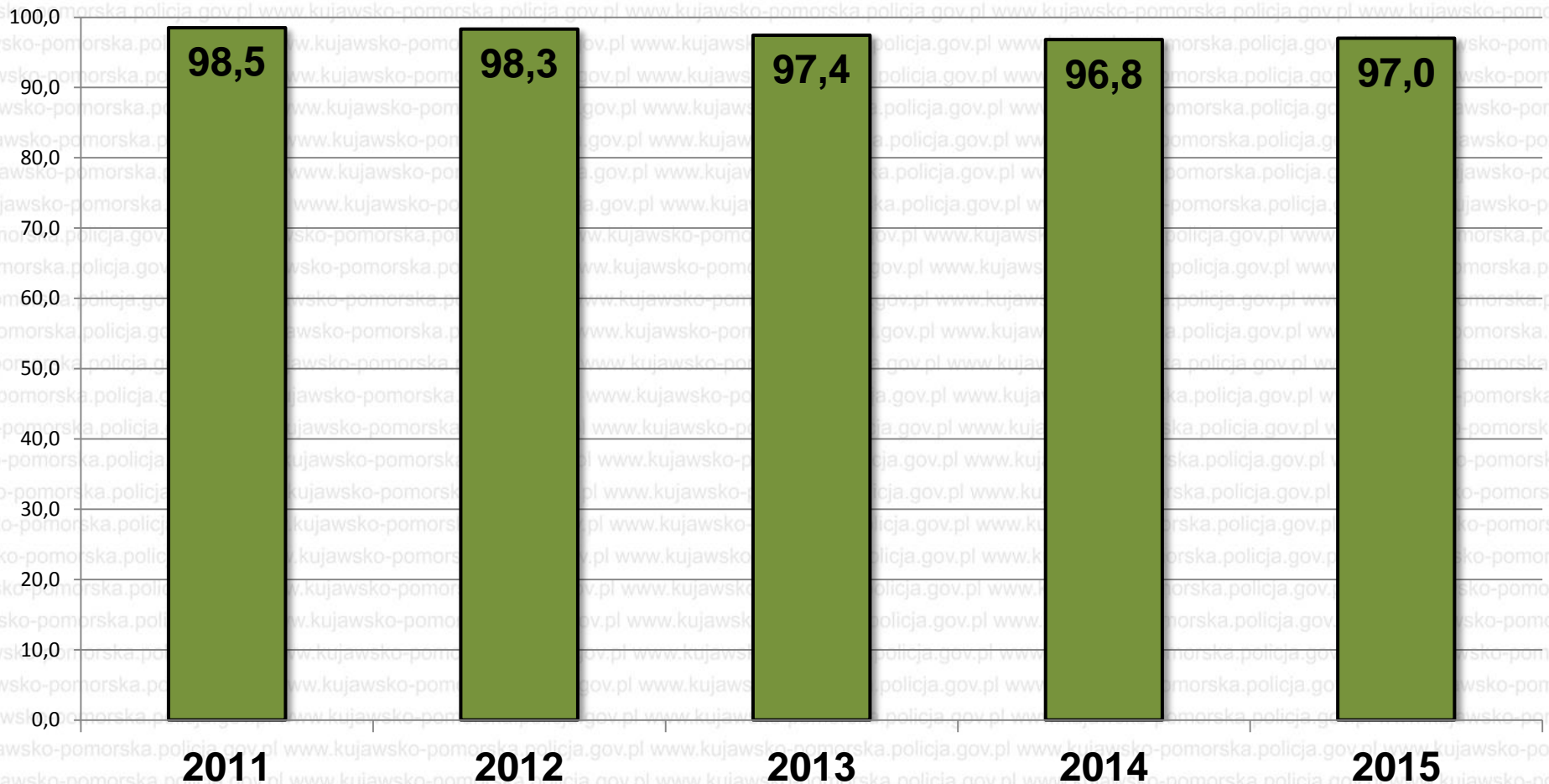
Przestępstwa narkotykowe na terenie kraju w okresie styczeń - grudzień 2015 roku

KWP	Postępowania wszczęte				Przestępstwa stwierdzone				w tym: czyny karalne nieletnich				% wykrycia		
	2014	2015	zmiana		2014	2015	zmiana		2014	2015	zmiana		2014	2015	zmiana
			liczba	WD			liczba	WD			liczba	WD			
KWP w Bydgoszczy	1 629	1 812	183	111,2	3 204	3 173	-31	99,0	746	605	-141	81,1	96,8	97,0	0,2
KRAJ	28 894	30 389	1 495	105,2	63 806	55 018	-8 788	86,2	13 081	8 363	-4 718	63,9	96,8	96,6	-0,2

Przestępstwa narkotykowe w woj. kujawsko-pomorskim w latach 2011-2015 – ilość postępowań wszczętych



Przestępstwa narkotykowe w woj. kujawsko-pomorskim w latach 2011-2015 – wskaźnik wykrywalności (%)



Narkotyki zabezpieczone w garnizonie kujawsko-pomorskim w 2015 roku *

Nazwa narkotyku	2015
MARIHUANA [g]	38 909,2
AMFETAMINA [g]	31 202,9
HASZYSZ [g]	310,6
KONOPIE INDYJSKIE (ilość plantacji / krzaków)	66/1701/37422*
ECSTASY [sztuk]/[g]	5 697/1 942,2
LSD [sztuk]	124
KOKAINA [g]	313,3
GRZYBKI [g]	98,2
METAAMFETAMINA [g]	168,9
2C-B [g]	812,3
ETYLOFENIDAD [g]	1 001,8
SZAŁWIA WIESZCZA [g]	51,1
Razem ilość zabezpieczonych narkotyków w gramach	112 232,5

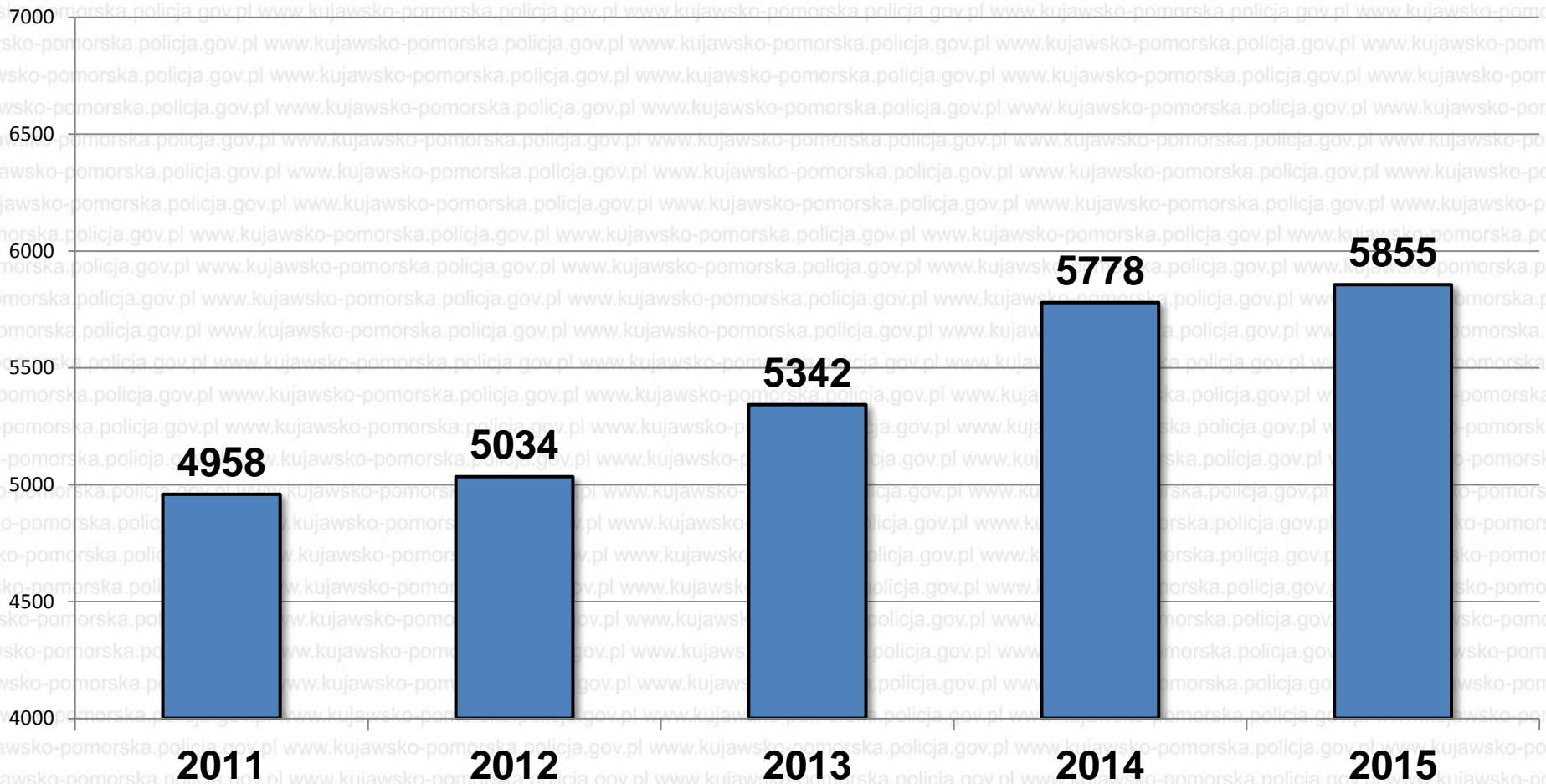
* ilość jaką można wyprodukować w gramach

* Na podst. danych z Wydziału Kryminalnego KWP w Bydgoszczy

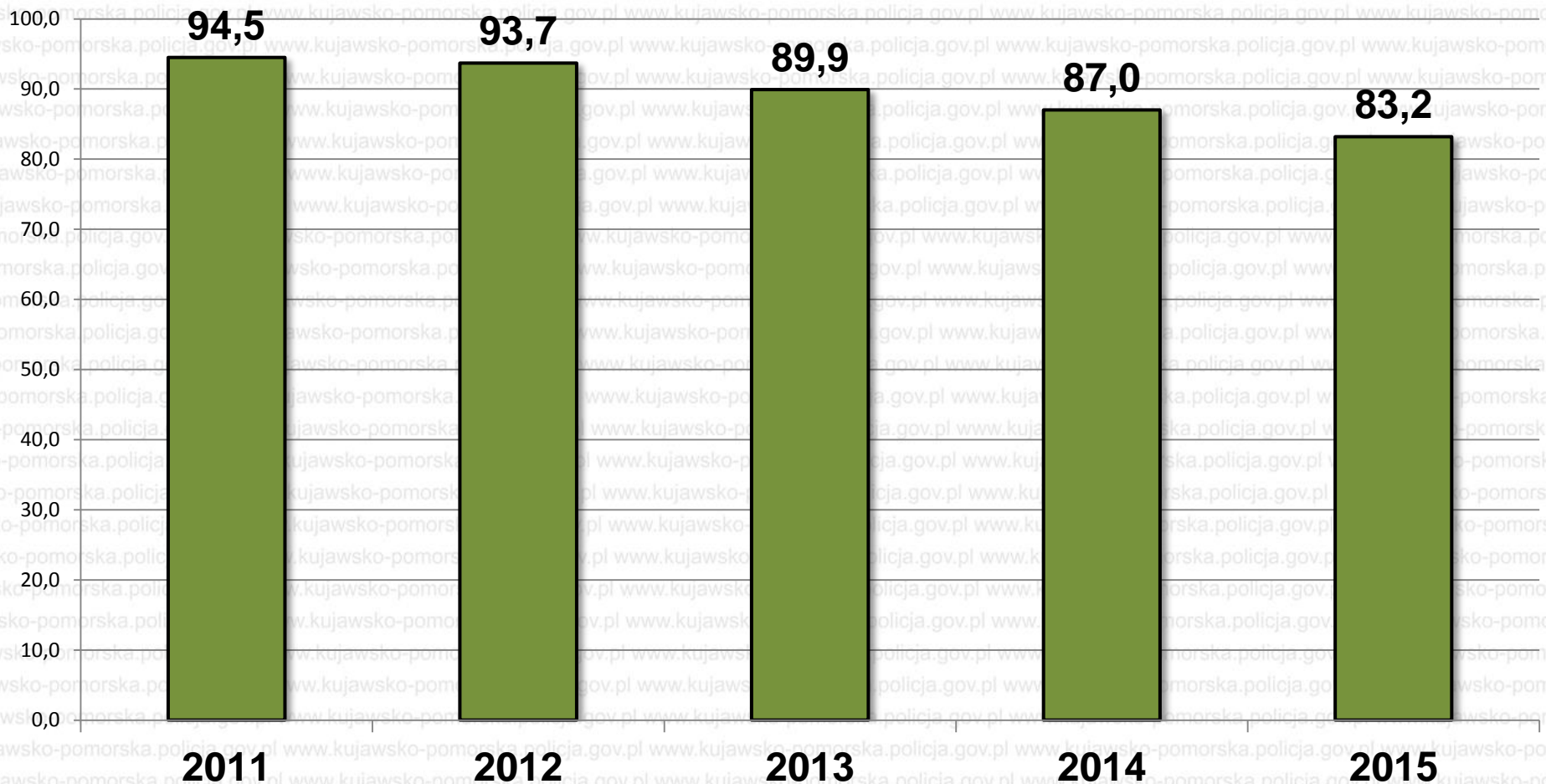
Przestępstwa o charakterze gospodarczym na terenie kraju w okresie styczeń - grudzień 2015 roku

KWP	Postępowania wszczęte				Przestępstwa stwierdzone				w tym: czyny karalne nieletnich				% wykrycia		
	2014	2015	zmiana		2014	2015	zmiana		2014	2015	zmiana		2014	2015	zmiana
			liczba	WD			liczba	WD			liczba	WD			
KWP w Bydgoszczy	5 778	5 855	77	101,3	7 055	7 583	528	107,5	101	82	-19	81,2	87,0	83,2	-3,8
KRAJ	98 838	102 886	4 048	104,1	163 080	169 480	6 400	103,9	703	365	-338	51,9	86,6	84,0	-2,6

Przestępstwa o charakterze gospodarczym w woj. kujawsko-pomorskim w latach 2011-2015 – ilość postępowań wszczętych



Przestępstwa o charakterze gospodarczym w woj. kujawsko-pomorskim w latach 2011-2015 – wskaźnik wykrywalności (%)



Papierosy i tytoń zabezpieczone w garnizonie kujawsko-pomorskim w roku 2015*

JEDNOSTKA	Papierosy (szt.)	Tytoń (kg)
	2015	2015
woj. kujawsko - pomorskie	1 024 611	6 487,70
KMP Bydgoszcz	305 636	1 814,90
KMP Grudziądz	1 252	427,80
KMP Toruń	214 499	248,10
KMP Włocławek	68 585	110,60
KPP Aleksandrów Kuj.	6 597	0,80
KPP Brodnica	6 317	130,00
KPP Chełmno	93	67,80
KPP Golub-Dobrzyń	164 462	450,20
KPP Inowrocław	53 900	1 463,40
KPP Lipno	20 480	30,00
KPP Mogilno	160	0
KPP Nakło nad Notecią	16 100	20,90
KPP Radziejów	50 989	52,40
KPP Rypin	289	3,70
KPP Sępólno Krajeńskie	5 459	3,10
KPP Świecie	0	88,10
KPP Tuchola	20 000	98,80
KPP Wąbrzeźno	9 173	221,70
KPP Żnin	80 620	1 142,40
KWP Bydgoszcz	-	113,00

* Na podst. danych z Wydziału dw. z PG KWP w Bydgoszczy

POLICJA

www.kujawsko-pomorska.policja.gov.pl

REALIZACJA ZADAŃ PRZEZ SŁUŻBĘ PREWENCYJNĄ W ROKU 2015

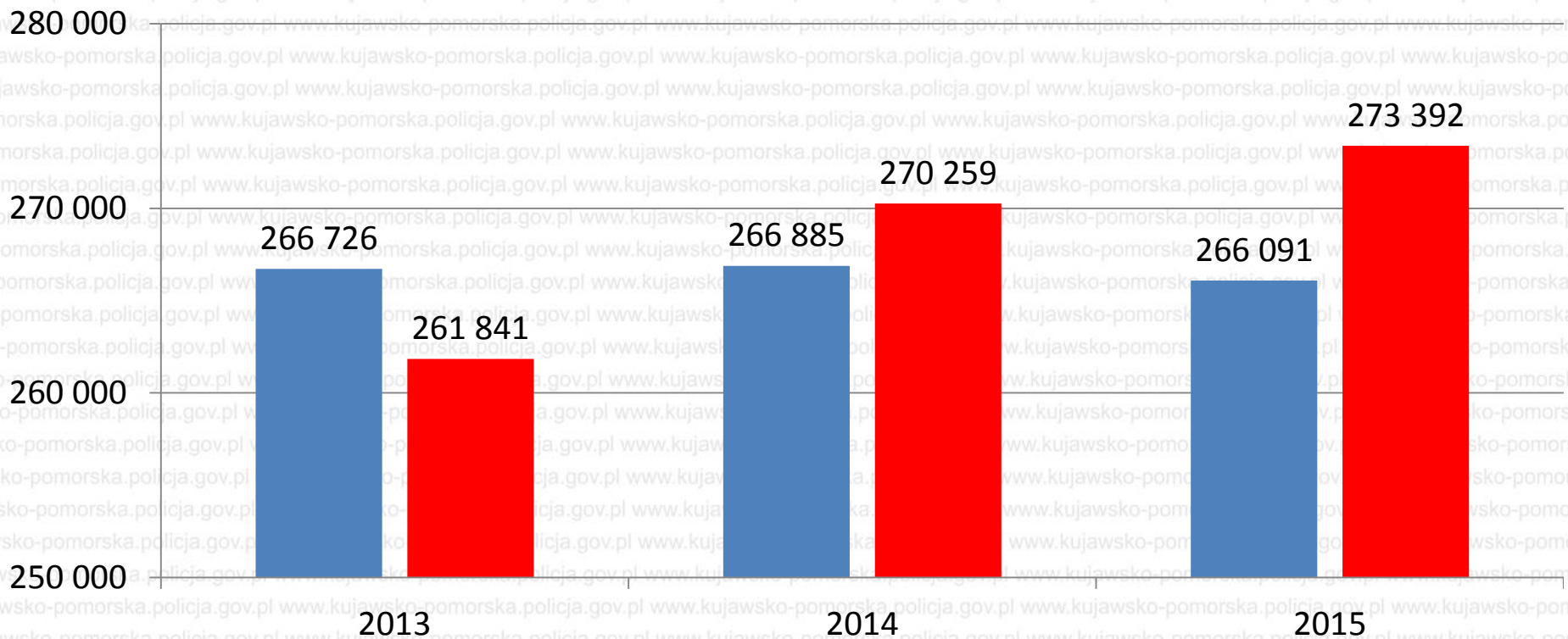




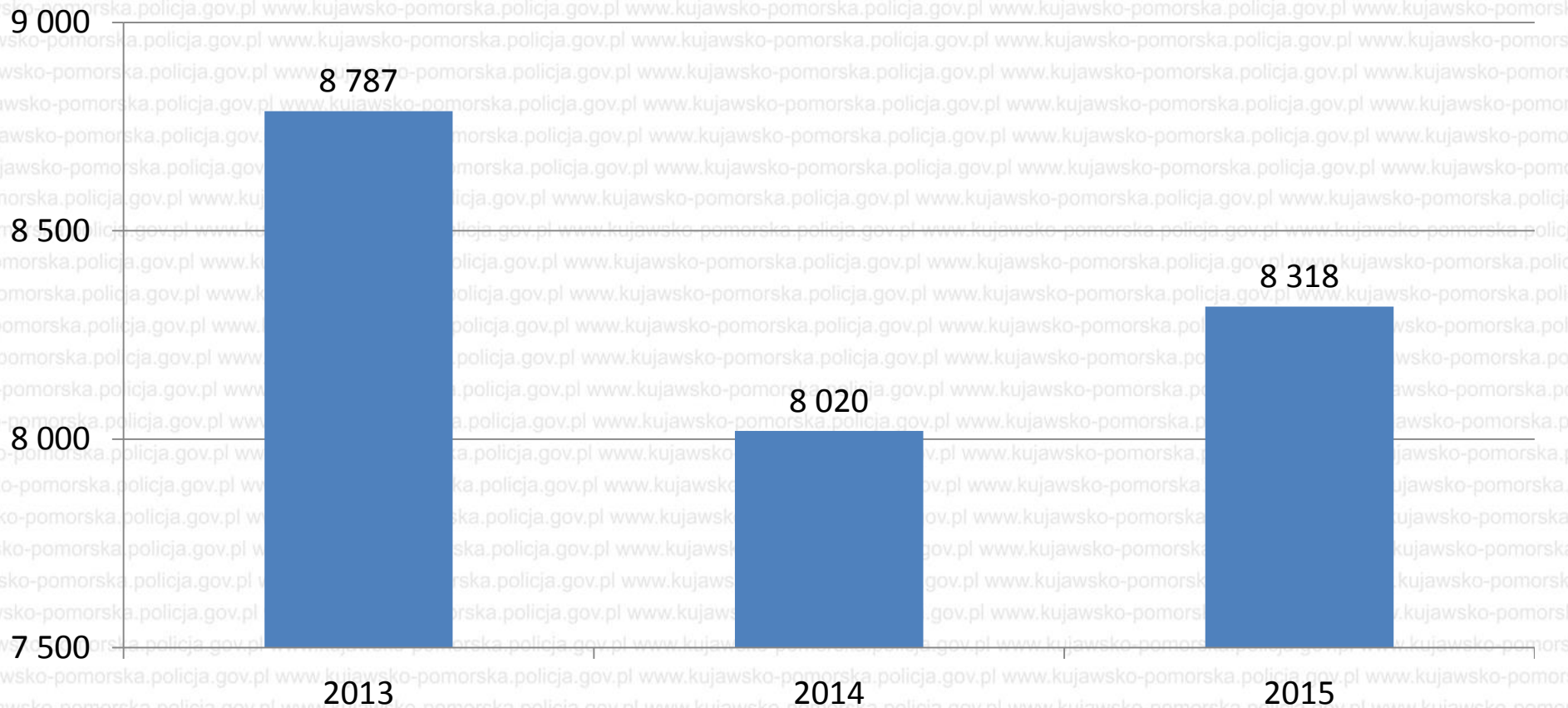
www.kujawsko-pomorska.policja.gov.pl

Liczba bezwzględna policjantów skierowanych do służby patrolowej i obchodowej wszystkich komórek organizacyjnych (poza OPP).

■ Założona do realizacji liczba służb ■ Zrealizowana liczba służb



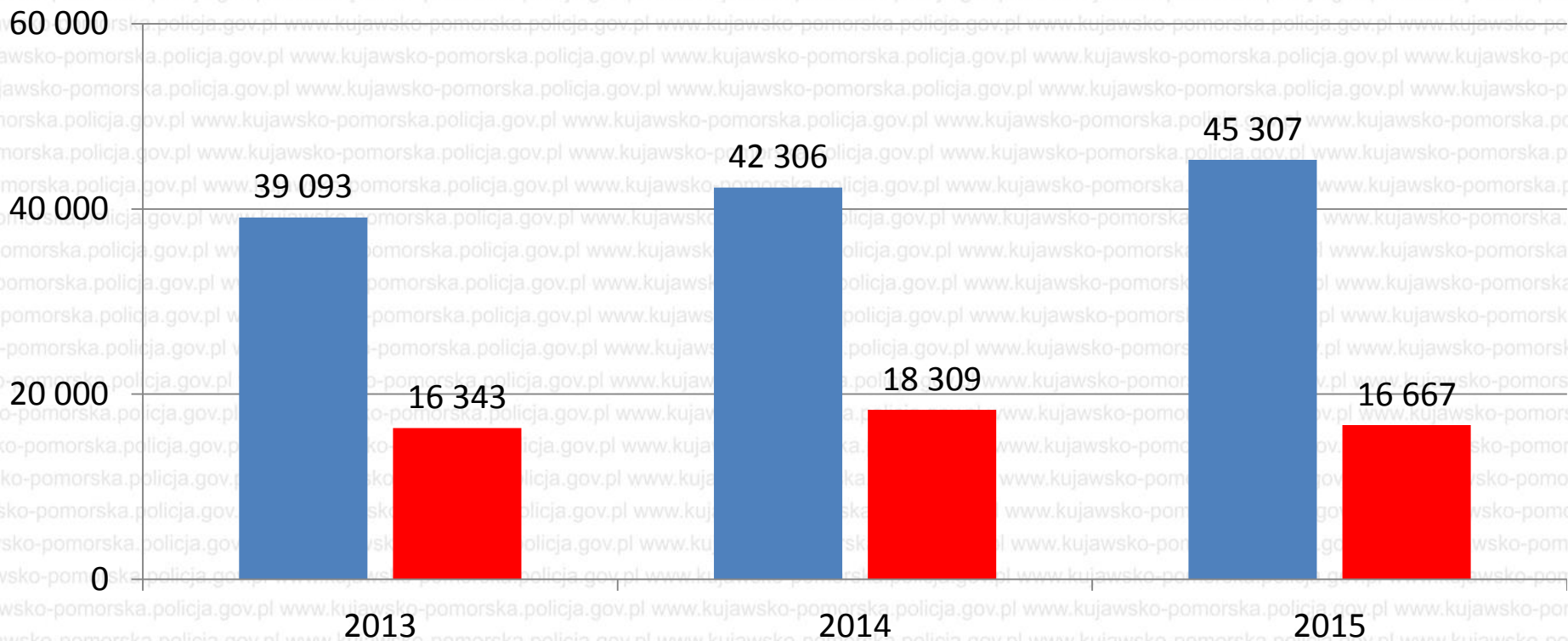
Liczba służb ponadnormatywnych.



Służby Oddziału Prewencji Policji w Bydgoszczy.

■ Ogółem wykonanych służb

■ Liczba służb patrolowych

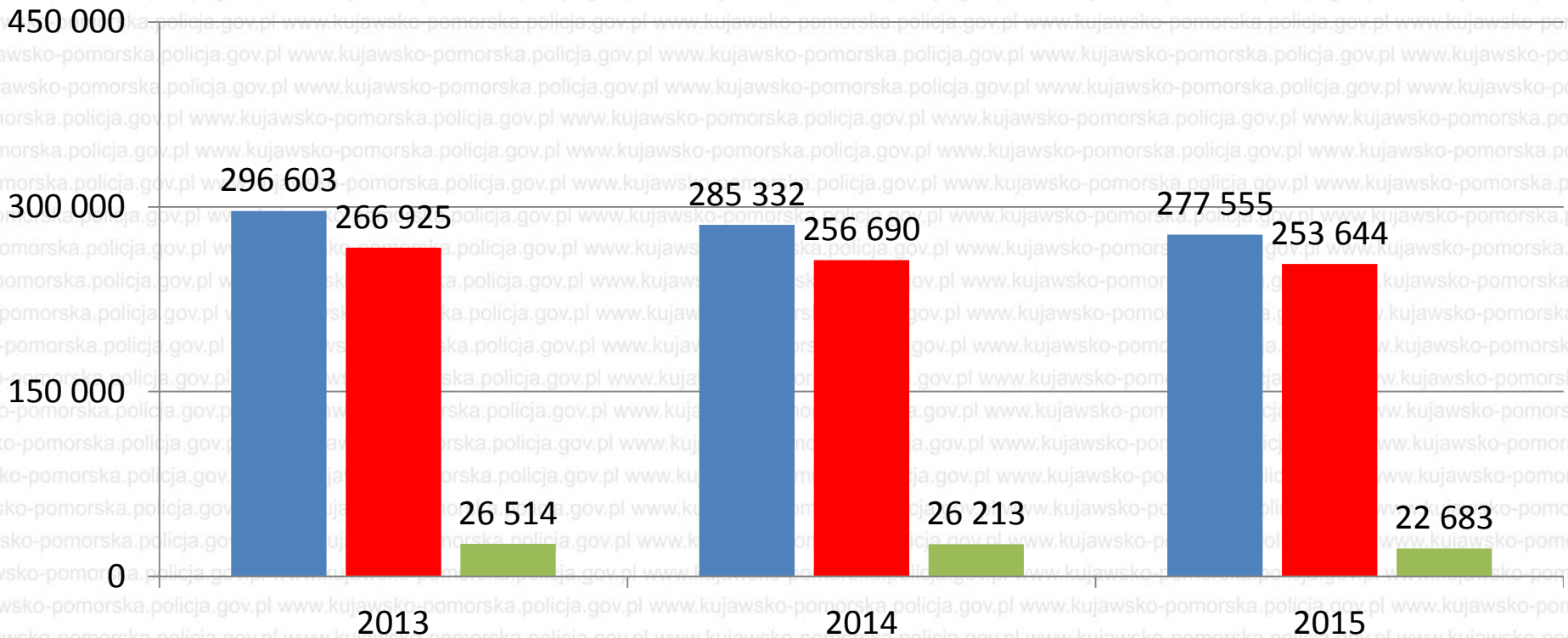




www.kujawsko-pomorska.policja.gov.pl

Ilość interwencji.

■ Ogółem ■ W miejscach publicznych ■ Domowe



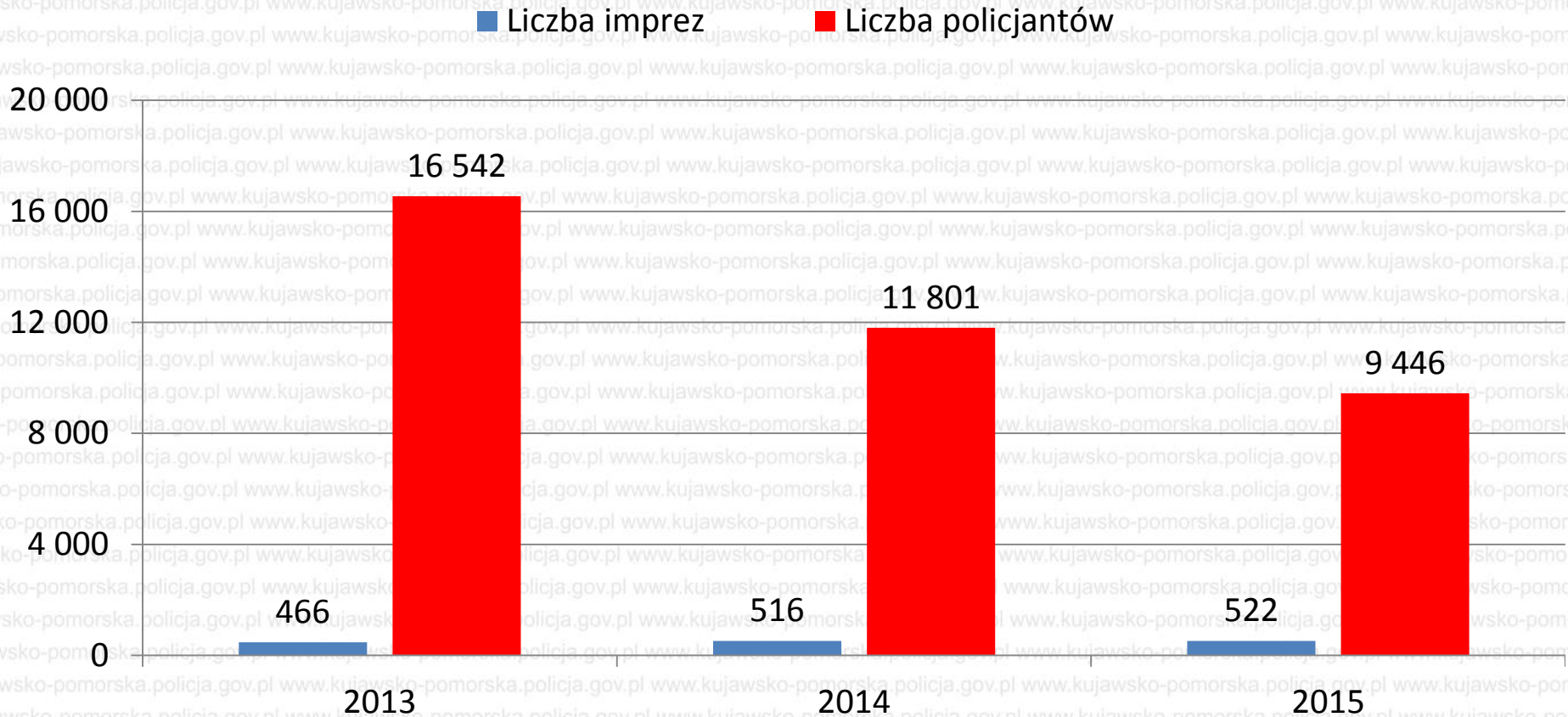


www.kujawsko-pomorska.policja.gov.pl

Czas reakcji na zdarzenie.

Jednostka	2015			
	Teren miejski		Teren wiejski	
	Czas wymagany	Czas osiągnięty	Czas wymagany	Czas osiągnięty
KMP Bydgoszcz	10:52	11:42	15:55	17:22
KMP Grudziądz	07:12	07:36	11:07	10:56
KMP Toruń	09:49	10:20	12:19	12:53
KMP Włocławek	09:03	10:22	11:41	14:00
KPP Aleksandrów Kujawski	05:18	05:04	09:56	09:40
KPP Brodnica	05:59	05:21	10:58	10:20
KPP Chełmno	05:29	05:41	11:10	10:47
KPP Golub-Dobrzyń	03:50	03:43	07:31	07:16
KPP Inowrocław	05:44	05:38	09:08	08:20
KPP Lipno	06:00	05:28	10:52	10:21
KPP Mogilno	05:08	05:57	09:38	09:34
KPP Nakło	06:54	06:17	10:57	10:44
KPP Radziejów	03:43	03:13	07:27	07:31
KPP Rypin	03:35	03:47	09:59	09:29
KPP Sępólno Krajeńskie	04:59	04:22	09:59	09:44
KPP Świecie	04:51	04:41	08:16	07:41
KPP Tuchola	04:54	04:38	11:36	10:32
KPP Wąbrzeźno	04:32	04:03	10:07	10:06
KPP Żnin	05:57	06:37	09:20	09:05
WOJEWÓDZTWO	08:43	08:50	10:42	10:49

Liczba zabezpieczonych imprez masowych i policjantów zaangażowanych do ich zabezpieczenia.



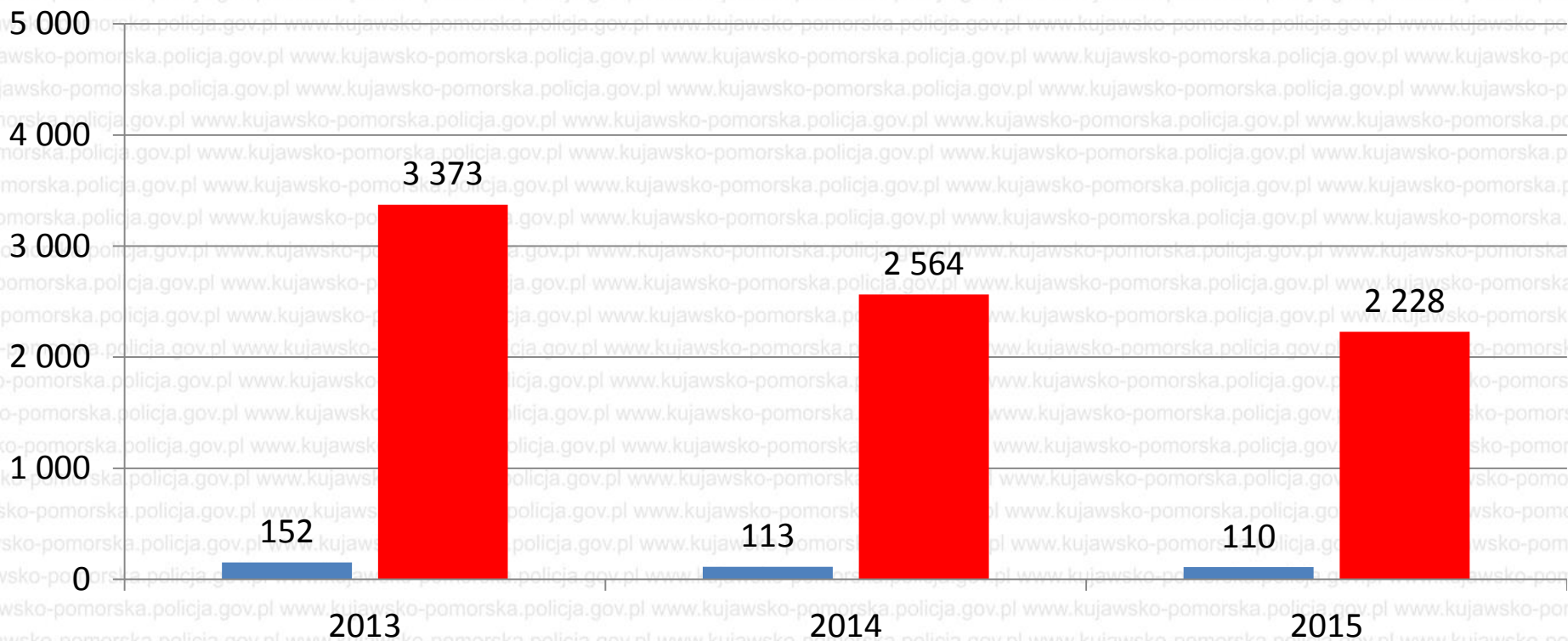


www.kujawsko-pomorska.policja.gov.pl

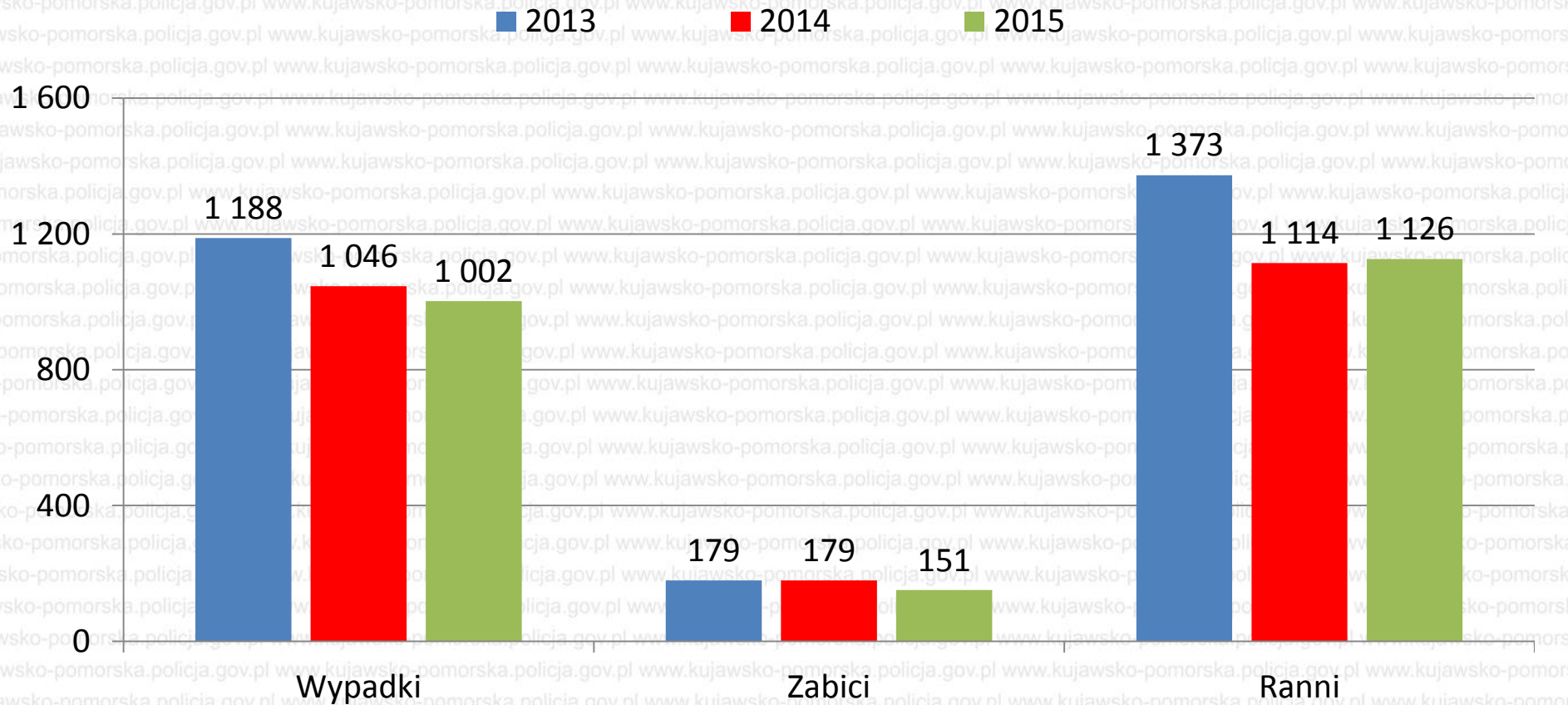
Liczba wykonanych patroli zabezpieczających przejazd kibiców i policjantów zaangażowanych do ich zabezpieczenia.

■ Liczba patroli

■ Liczba policjantów



Wypadki drogowe, ofiary śmiertelne i ranni.



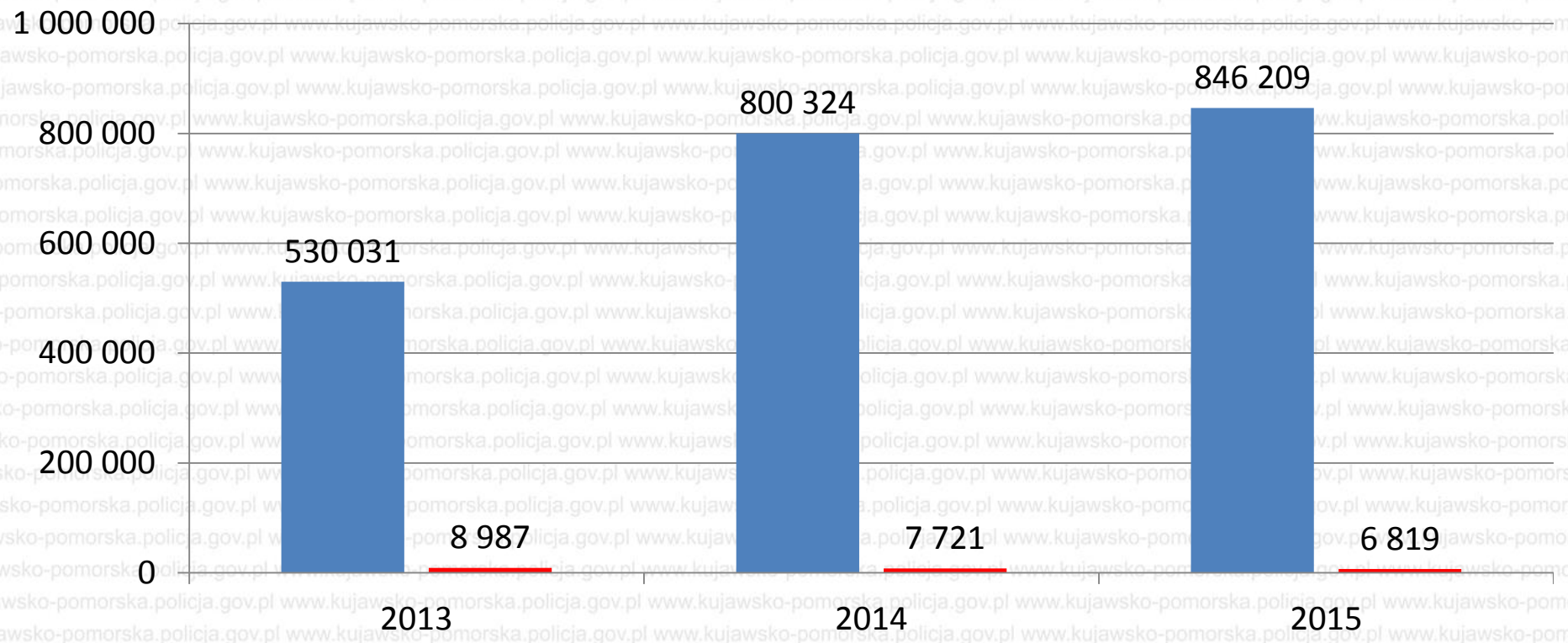
Przyczyny wypadków drogowych.

- **Nieudzielenie pierwszeństwa przejazdu** - 236 wypadków (23,6%)
- **Prędkość, nadmierna bądź niedostosowana do panujących warunków ruchu** - 196 wypadków (19,6%)
- **Nieudzielenie pierwszeństwa pieszemu** - 147 wypadków (14,7%)
- **Z winy pieszych** - 70 wypadków (7,0%)
- **Nieprawidłowe wykonywanie manewrów (wyprzedzanie, omijanie, wymijanie)** - 68 wypadków (6,8%)
- **Wypadki spowodowane przez kierujących „po alkoholu”** - 50 wypadków (5,0%)
- **Ofiary śmiertelne w wypadkach spowodowanych przez kierujących „po alkoholu”** - 12 ofiar (8,0%)



Liczba badań kierujących na zawartość alkoholu oraz liczba ujawnionych kierujących po spożyciu alkoholu.

■ Liczba badań ■ Liczba kierujących po spożyciu alkoholu



Zdarzenia drogowe i ich skutki według rodzaju użytkownika drogi.

Rodzaj użytkownika drogi	Zabici			%	Ranni			%
	2013	2014	2015		2013	2014	2015	
Motorowerzyści	8	11	4	-63,6	61	65	81	24,6
Piesi	52	56	30	-46,4	271	266	280	5,3
Rowerzyści	18	14	12	-14,3	117	113	120	6,2
Użytkownicy autobusów	4	0	1	---	50	41	35	-14,6
Użytkownicy ciągników	1	2	0	-100,0	5	3	1	-66,7
Użytkownicy innych pojazdów	0	0	1	---	6	2	3	50,0
Użytkownicy motocykli	7	11	2	-81,8	87	62	80	29,0
Użytkownicy pociągu	0	0	0	---	2	0	0	---
Użytkownicy pojazdów przewożących materiały niebezpieczne	0	0	0	---	1	0	0	---
Użytkownicy pojazdów uprzywilejowanych	0	2	0	-100,0	1	1	0	-100,0
Użytkownicy samochodów ciężarowych	5	4	4	0,0	30	33	20	-39,4
Użytkownicy samochodów osobowych	84	79	97	22,8	740	522	506	-3,1
Użytkownicy tramwajów i trolejbusów	0	0	0	---	2	6	0	-100,0
OGÓŁEM	179	179	151	-15,6	1 373	1 114	1 126	1,1

Liczba zatrzymanych praw jazdy.

Jednostka	Liczba zatrzymanych fakultatywnie praw jazdy	Art. 135 ust. 1 pkt 1a lit. a (przekroczenie prędkości powyżej 50 km/h w obszarze zabudowanym)
KMP Bydgoszcz	94	48
KMP Grudziądz	37	16
KMP Toruń	45	132
KMP Włocławek	25	39
KPP Aleksandrów Kujawski	28	9
KPP Brodnica	14	5
KPP Chełmno	8	17
KPP Golub-Dobrzyń	7	3
KPP Inowrocław	56	60
KPP Lipno	37	8
KPP Mogilno	9	8
KPP Nakło	12	20
KPP Radziejów	7	30
KPP Rypin	11	11
KPP Sępólno Krajeńskie	2	4
KPP Świecie	18	24
KPP Tuchola	4	6
KPP Wąbrzeźno	4	23
KPP Żnin	23	12
WOJEWÓDZTWO	441	475

Zestawienie filmów ze skrzynki „Stop agresji drogowej” w roku 2015.

Jednostka	Ilość przekazanych filmów	Ilość filmów w realizacji	Liczba zakończonych spraw	Sposób zakończenia				Procent zakończone do przekazanych
				MK	Wniosek	Pouczenie	Odstąpienie	
KMP Bydgoszcz	117	45	72	43	12	2	15	62,0
KMP Grudziądz	9	3	6	2	2	1	1	67,0
KMP Toruń	144	26	118	98	15	3	2	82,0
KMP Włocławek	18	8	10	9		1		56,0
KPP Aleksandrów Kujawski	3	2	1		1			33,0
KPP Brodnica	1		1	1				100,0
KPP Chełmno	3	1	2	1	1			67,0
KPP Golub-Dobrzyń	2	2						0,0
KPP Inowrocław	10	3	7		7			70,0
KPP Lipno								
KPP Mogilno	1	1						0,0
KPP Nakło	5	1	4	4				80,00
KPP Radziejów								
KPP Rypin	1		1		1			100,0
KPP Sępólno Krajeńskie	1	1						0,0
KPP Świecie	13	9	4	1	3			31,0
KPP Tuchola	8	1	7	5	1	1		
KPP Wąbrzeźno	1		1			1		100,0
KPP Żnin								
WOJEWÓDZTWO	337	101	231	164	43	8	18	69,0

POLICJA

www.kujawsko-pomorska.policja.gov.pl

PROJEKTY UNIJNE

Realizacja dwóch projektów

- **„Renowacja elewacji budynku Komendy Powiatowej Policji w Chełmnie przy ul. Świętojskiej 5”,**
 - wartość projektu 1.589.799,50 zł (85% budżet środków europejskich: 930.242,48; 15% budżet państwa: 164.160,44 zł; wydatki niekwalifikowalne – wkład własny budżet państwa: 495.396,58 zł.
- **„Budowa platformy telekomunikacyjnej integrującej systemy łączności na Stanowiskach Kierowania Policji w garnizonie kujawsko-pomorskim”,**
 - w ramach którego zakupiono 21 platform telekomunikacyjnych wraz z instalacją systemu, 300 radiotelefonów przehoźnych oraz 80 radiotelefonów biurkowych za łączną kwotę 7.105.305,30 zł (85% budżet środków europejskich: 6.039.356,51 zł; 15% budżet państwa: 1.065.768,79 zł; wydatki niekwalifikowalne – wkład własny budżet państwa: 180 zł.

POLICJA

www.kujawsko-pomorska.policja.gov.pl



**„Budowa platformy
telekomunikacyjnej integrującej
systemy łączności na Stanowiskach
Kierowania Policji
w garnizonie kujawsko-pomorskim”**

Projekt zrealizowany ze środków Regionalnego Programu Operacyjnego województwa kujawsko-pomorskiego na lata 2007-2013, oś priorytetowa IV Rozwój infrastruktury społeczeństwa informacyjnego, działanie 4.1 Rozwój infrastruktury ICT.

Opis projektu

W ramach projektu została wykonana platforma telekomunikacyjna integrująca na Stanowiskach Kierowania Policji garnizonu kujawsko-pomorskiego wszystkie eksploatowane systemy łączności stacjonarnej i radiowej.



Przedmiotem projektu była również dostawa radiotelefonów standardu DMR, testerów radiokomunikacyjnych oraz telefonów IP.

Dostarczone i uruchomiono:

- 2 centralne i 19 lokalnych platform telekomunikacyjnych;
- 2 stanowiska techniczne administracji i zarządzania;
- 92 konsole dyspozytorskie;
- 16 stacji retransmisyjnych DMR;
- 145 radiotelefonów bazowych DMR;
- 2871 radiotelefonów przewoźnych i noszonych;
- 200 telefonów IP;
- 2 testery radiokomunikacyjne;
- Centralny system rejestracji i archiwizacji treści połączeń telefonicznych i korespondencji radiowych.



POLICJA

www.kujawsko-pomorska.policja.gov.pl

Realizacja projektu umożliwiła:

- Zlikwidowanie na stanowiskach pracy służb dyżurnych kilku urzędów łączności jedną dotykową konsolą operatorską;
- Wymianę analogowych radiotelefonów na radiotelefony cyfrowe standardu DMR;
- Uruchomienie centralnego stanowiska rejestracji i archiwizacji, które gromadzi w jednym miejscu treść wszystkich połączeń telefonicznych i radiowych.

Składowe projektu zostały uruchomione w całym województwie tj. w 73 jednostkach Policji woj. kujawsko-pomorskiego do szczebla Posterunku Policji.



POLICJA

www.kujawsko-pomorska.policja.gov.pl

Całkowita wartość zrealizowanego projektu to kwota:

14 756 620,00 zł

Europejski Fundusz Rozwoju Regionalnego: **12 543 127,00 zł**

Budżet państwa: **2 213 493,00 zł**

Projekt zakończono w 2015 roku



POLICJA

www.kujawsko-pomorska.policja.gov.pl

Projekty dofinansowane z WFOŚiGW



POLICJA

www.kujawsko-pomorska.policja.gov.pl

Realizacja projektów

- **„Termomodernizacja kompleksowa budynku administracyjnego oraz budynku pomocniczego w KPP Aleksandrów Kujawski”**,
łączna kwota 493.500 zł (dofinansowane WFOŚiGW- 100.000 zł; środki KWP – 393.500 zł).
- **„Zakup samochodów terenowych dla KPP Rypin i KPP Mogilno do monitoringu terenów w zakresie ochrony środowiska”**,
łączna kwota 120.000 zł (dofinansowanie WFOŚiGW – 193.124 zł; środki KWP – 115.876 zł).



DAROWIZNY ORAZ ŚRODKI FINANSOWE POZYSKANE NA FUNDUSZ WSPARCIA POLICJI



www.kujawsko-

DAROWIZNY ORAZ ŚRODKI FINANSOWE POZYSKANE NA FUNDUSZ WSPARCIA POLICJI

Jednostka	Wartość darowizn rzeczowych	Wysokość środków FWP	Razem	Średnia kwota wsparcia na etat
KMP w Bydgoszczy	59 999,97	318 100,00	378 099,97	368,52
KMP w Grudziądzu	28 078,85	104 999,86	133 078,71	494,72
KMP w Toruniu	21 442,79	1 035 734,13	1 057 176,92	1 716,20
KMP we Włocławku	49 511,85	200 984,83	250 496,68	613,96
KPP w Aleksandrowie Kujawskim	3 000,00	72 000,00	75 000,00	688,07
KPP w Brodnicy	8 903,06	146 400,00	155 303,06	1 150,39
KPP w Chełmnie	1 845,00	82 254,38	84 099,38	858,16
KPP w Golubiu-Dobrzyniu	0,00	10 600,00	10 600,00	36,14
KPP w Inowrocławiu	10 694,00	374 610,83	385 304,83	1 189,21
KPP w Lipnie	2 121,75	96 909,06	99 030,81	798,64
KPP w Mogilnie	999,00	20 000,00	20 999,00	235,94
KPP w Nakle nad Notecią	14 463,98	49 420,00	63 883,98	396,79
KPP w Radziejowie	3 076,00	24 763,00	27 839,00	356,91
KPP w Rypinie	14 215,38	41 751,88	55 967,26	666,28
KPP w Sępólnie Krajeńskim	0,00	34 037,50	34 037,50	436,38
KPP w Świeciu	8 883,00	127 463,34	136 346,34	770,32
KPP w Tucholi	5 836,53	173 563,76	179 400,29	2 015,73
KPP w Wąbrzeźnie	11 500,00	2 000,00	13 500,00	195,65
KPP w Żninie	11 243,09	131 927,19	143 170,28	1 109,85
KWP w Bydgoszczy	5 280,00	0,00	5 280,00	6,01
Razem:	261 094,25	3 047 519,76	3 308 614,01	658,56



POLICJA

www.kujawsko-pomorska.policja.gov.pl

**NOWE POJAZDY
W JEDNOSTKACH POLICJI
WOJ. KUJAWSKO-POMORSKIEGO
W 2015 ROKU**

Grupa nowych pojazdów

- samochody osobowe – nieoznakowane (21 szt.); oznakowane (29 szt.),
- samochody osobowe – terenowe oznakowane (2 szt.),
- furgon nieoznakowany (1 szt.),
- furgon specjalistyczny przeznaczony dla Ekipy Techniki Drogowej i Ekologii (1 szt.),
- quady (2 szt.).

Łączna kwota przeznaczona na zakup pojazdów wyniosła 3.846.623,79. Zakupy finansowane były ze środków budżetowych KGP, KWP, środków pozyskanych od jednostek samorządów terytorialnych, środków NFOŚiGW, WFOŚiGW oraz środków pozyskanych od sponsora WORD w Bydgoszczy.



Volkswagen Crafter (furgon ETDiE)

Kia Ceed (osobowy oznakowany)



Toyota Hilux (osobowo-terenowy oznakowany)



CF Moto 625C (quad)



Opel Corsa (osobowy oznakowany)



Skoda Yeti (osobowy oznakowany)



POLICJA

www.kujawsko-pomorska.policja.gov.pl

INWESTYCJE I REMONTY GARNIZONU KUJAWSKO-POMORSKIEGO ZREALIZOWANE W 2015 ROKU

Komenda Powiatowa Policji w Tucholi



Budowa nowej siedziby przy ul. Dworcowej 17A

1. Działka o pow. 0,3870 ha pod budowę przekazana przez władze samorządowe.
2. Źródło finansowania: **Program standaryzacji komend i komisariatów Policji.**
3. Wartość zadania: **13 766 929 zł.**
4. Termin zakończenia robót budowlanych: **30.10.2015** roku.
5. Termin oddania do użytkowania: **20.11.2015** roku.

Komenda Powiatowa Policji w Inowrocławiu



Rozbudowa i modernizacja obiektu byłego kasyna wojskowego z budową nowego łącznika do istniejącej

siedziby

1. Działka o pow. 0,1859 ha przekazana przez Agencję Mienia Wojskowego.
2. Źródło finansowania: **Program standaryzacji komend komisariatów Policji oraz budżet policji.**
3. Wartość zadania: **8 461 tys. zł.**
4. Termin zakończenia robót budowlanych: **05.11.2015** roku.
5. Termin uroczystego otwarcia: **04.12.2015** roku.

Komisariat Policji w Szubinie



Budowa nowej siedziby

1. Działka o pow. 0,5502 ha pod budowę przekazana w 2014 r. w formie darowizny przez Gminę Szubin.
2. Źródło finansowania: **budżet policji**.
3. Wartość zadania: **5 979 tys. zł.**
4. Termin zakończenia robót budowlanych: **05.10.2016 roku.**

Komisariat Policji w Szubinie Wizualizacja



KOMISARIAT POLICJI W SZUBINIE



Komisariat Policji w Dobrzejewicach



Budowa nowej siedziby

1. Działka o powierzchni 0,50 ha pod budowę przekazana w 2013 r. w formie darowizny przez Gminę Obrowo.
2. Źródło finansowania: **budżet policji**.
3. Wartość zadania: **9 391 tys. zł.**
4. Przekazanie placu budowy odbyło się **22.09.2015** roku
5. Termin zakończenia robót budowlanych: **05.10.2017** roku.

Komisariat Policji w Dobrzejewicach Wizualizacja



POLICJA

www.kujawsko-pomorska.policja.gov.pl

Komenda Powiatowa Policji w Aleksandrowie Kujawskim



Termomodernizacja i remont kompleksowy budynku administracyjnego oraz budynku pomocniczego

1. Źródło finansowania: **Program standaryzacji komend komisariatów Policji, budżet policji oraz Wojewódzki Fundusz Ochrony Środowiska i Gospodarki Wodnej.**
2. Wartość zadania: **6 782,3 tys. zł.**
3. Termin uroczystego otwarcia: **18.09.2015 roku.**

Komenda Powiatowa Policji w Chełmnie



Remont elewacji budynku z przebudową wejść i przebudową pomieszczenia kotłowni

1. Źródło finansowania: **budżet policji i Regionalny Program Operacyjny.**

2. Wartość zadania: **1 589 tys. zł.**

3. Termin zakończenia robót budowlanych: **25.09.2015 roku**

Komisariat Policji w Strzelnie



Przebudowa budynku biurowego wraz z budową przyłączy do budynku i modernizacją budynku garażowego oraz utwardzenie terenu

1. Źródło finansowania: **budżet policji**.
2. Wartość zadania: **1 288 tys. zł.**
3. Termin zakończenia robót budowlanych: **26.06.2016 roku.**

POLICJA

www.kujawsko-pomorska.policja.gov.pl

Komisariat Policji w Ciechocinku



Remont budynku

1. Źródło finansowania: **budżet policji.**
2. Wartość zadania: **560 tys. zł.**
3. Termin zakończenia robót budowlanych: **05.11.2015 roku**

Komenda Miejska Policji w Toruniu



Dostosowanie siedziby do obowiązujących przepisów p.poż. wraz z dostosowaniem strefy ogólnodostępnej do wymogów standaryzacji i zmiana sposobu użytkowania pomieszczeń po byłej stołówce z zapleczem kuchennym na cele administracyjne oraz pomieszczenia zespołu szatni z zapleczem sanitarnym

1. Źródło finansowania: ***budżet policji i darowizna Prezydenta Torunia.***
2. Wartość zadania: **5 098 tys. zł.**
3. Termin zakończenia robót budowlanych: **05.11.2016 roku.**

Komenda Powiatowa Policji w Golubiu - Dobrzyniu



Modernizacja kotłowni, wykonanie instalacji gazowej, modernizacja instalacji centralnego ogrzewania oraz remont łazienek

1. Źródło finansowania: **budżet policji.**
2. Wartość zadania: **351 tys. zł.**
3. Termin zakończenia robót budowlanych: **02.11.2015 roku.**

POLICJA

www.kujawsko-pomorska.policja.gov.pl



DEBATY SPOŁECZNE PRZEPROWADZONE W 2015 ROKU



- W 2015r. garnizonie kujawsko-pomorskim policjanci przeprowadzili 44 debaty społeczne,
- każda z jednostek przeprowadziła minimum dwie debaty społeczne
- ilość uczestników na jednej debacie jest zróżnicowana od **20** do **100** osób,
 - ilość uczestników zależy od specyfiki rejonu służbowego, zaangażowania samorządów oraz lokalnej społeczności w poprawę bezpieczeństwa,



Poruszane obszary tematyczne w debatach społecznych:

- zagrożenie przestępczością kryminalną, w tym 7 kategorii przestępstw,
- zapobieganie przemocy w rodzinie,
- poczucie bezpieczeństwa w miejscu zamieszkania i w miejscach publicznych,
- bezpieczeństwo uczestników ruchu drogowego,
- zdarzenia szczególnie uciążliwe społecznie,
- inne tematy „Bezpieczeństwo w sieci”, „Bezpieczeństwo osób starszych”, „Stalking”



POLICJA

www.kujawsko-pomorska.policja.gov.pl




NAJWAŻNIEJSZE WYDARZENIA W OBIEKTYWIE W WOJEWÓDZTWIE KUJAWSKO-POMORSKIM W 2015 ROKU



Uroczyste otwarcie nowej Komendy Powiatowej Policji w Tucholi



Wojewódzkie eliminacje do finału XXII Ogólnopolskich Zawodów Policjantów Prewencji Turniej Par Patrolowych „Patrol Roku”



Sztuka wyboru 2015: Kręcę na trzeźwo





www.kujawsko-pomorska.policja.gov.pl



Święto Policji Festyn dla mieszkańców Włocławka





www.kujawsko-pomorska.policja.gov.pl



Wojewódzkie eliminacje do Ogólnopolskiego Konkursu „Policjant Ruchu Drogowego 2015”





Akcja „Misie ratują dzieci”





Konferencja kończąca realizację projektu „Budowa platformy telekomunikacyjnej integrującej systemy łączności na Stanowiskach Kierownia Policji w garnizonie kujawsko-pomorskim”





VII edycja Świąteczno-Noworocznej imprezy edukacyjnej pod nazwą „Bezpieczeństwo z Mikołajem”



POLICJA

www.kujawsko-pomorska.policja.gov.pl

Dziękuję za uwagę.

**Opracowano w Wydziale Wywiadu Kryminalnego KWP w Bydgoszczy
w styczniu 2016 roku**

