

WDRAŻNIE PODSTAW WSPACIA WSPÓLNOTY W WOJEWÓDZTWIE KUJAWSKO – POMORSKIM stan na I kwartał 2005 r.

Materiał został opracowany w oparciu o dostępne - ale niepełne - dane pochodzące z Instytucji Wdrażających i pośredniczących.

SEKTOROWY PROGRAM OPERACYJNY ROZWÓJ ZASOBÓW LUDZKICH (SPO RZL)

Wojewódzki Urząd Pracy w Toruniu pełni rolę Instytucji Wdrażającej odpowiedzialnej za prawidłową realizację dwóch działań (na poziomie regionalnym) w ramach Priorytetu 1 Aktywna polityka rynku pracy:

- Działanie 1.2 „Perspektywy dla młodzieży”,
- Działanie 1.3 „Przeciwdziałanie i zwalczanie długotrwałego bezrobocia”.

Podstawowym celem Działania 1.2 SPO RZL „Perspektywy dla młodzieży” jest udzielenie młodzieży, w tym absolwentom wszystkich typów szkół, możliwie pełnego wsparcia, poprzez działania aktywizujące i promujące zatrudnienie oraz samozatrudnienie tak, aby osoby te nie stawały się i nie pozostawały bezrobotnymi.

Działanie 1.2 skierowane jest do bezrobotnej młodzieży poniżej 25 roku życia (w tym chcące rozpocząć działalność gospodarczą) oraz bezrobotnych absolwentów wszystkich typów szkół.

Podstawowym celem Działania 1.3 SPO RZL „Przeciwdziałanie i zwalczanie długotrwałego bezrobocia” jest ograniczenie zjawiska długotrwałego bezrobocia i jego przyczyn, poprzez wsparcie dla osób bezrobotnych i długotrwanie bezrobotnych w zakresie reintegracji zawodowej tak, aby nie wypadały trwale z rynku pracy oraz wsparcie dla otoczenia tych osób. Działanie 1.3 skierowane jest do osób powyżej 25 roku życia – bezrobotnych przez okres do 12 miesięcy (z wyłączeniem bezrobotnych absolwentów), powyżej 25 roku życia - długotrwanie bezrobotnych (od 12 do 24 miesięcy).

Wdrażanie SPO RZL w 2004 roku

Ramowe Plany Realizacji Działania na 2004 rok - dla Działań 1.2 i 1.3, przygotowane przez Wojewódzki Urząd Pracy w Toruniu (i zaakceptowane przez Zarząd Województwa), zostały oficjalnie zatwierdzone przez Komitet Sterujący (KS) dla Priorytetu 1 SPO RZL w dniu 31.03.2004 r.

Pierwotnie w 2004 roku na realizację schematu pozakonkursowego „a” i konkursowego („b”) SPO RZL przeznaczonych zostało 80% środków Funduszu Pracy znajdujących się w dyspozycji Samorządu Województwa na podstawie rozporządzenia z 11 marca 2003r. *w sprawie algorytmu ustalania kwot środków Funduszu Pracy na finansowanie zadań w województwie* (Dz. U. Nr 49, poz. 409 oraz z 2004 r. Nr 14, poz. 118) - tj. 22.419.300,0 PLN. Łączna planowana w RPRD alokacja środków na dofinansowanie projektów, rozpoczynających się w 2004 roku wynosiła 29.412.700,0 PLN.

Ze względu na brak aktów prawnych, umożliwiających realizację schematu b) w ramach środków Funduszu Pracy (brak rozporządzeń do ustawy z dnia 20 kwietnia o promocji zatrudnienia i instytucjach rynku pracy), w sierpniu WUP w Toruniu zrezygnował z realizacji tego schematu w 2004 roku. Środki przewidziane na realizację schematów b) w 2004 r. – w wysokości 1.077.900,0 PLN, Zarząd Województwa Kujawsko – Pomorskiego, po konsultacjach WUP z Powiatowymi Urzędami Pracy, przeznaczył na kontynuowanie przedsięwzięć realizowanych przez powiaty w zakresie

zatrudnienia okresowego w obszarze infrastruktury rolnej, turystyki, ochrony środowiska, infrastruktury społecznej oraz na inne programy przeciwdziałania bezrobociu.

W związku z powyższym w 2004 roku realizacja SPO RZL skupiła się na wdrażaniu wniosków publicznych służb zatrudnienia (WUP – PUP).

Z uwagi na ww. sytuację oraz konieczność wprowadzenia zmian w projektach WUP - PUP - dwukrotnie (we wrześniu i grudniu 2004 roku) dokonano zmian zapisów RPRD. Zmiany te zostały zaakceptowane przez Zarząd Województwa oraz Instytucję Zarządzającą.

Projekty WUP w Toruniu: „Rozwój kwalifikacji młodzieży – 2004” (w ramach Działania 1.2 schemat a) oraz „Wsparcie dla osób bezrobotnych poprzez rozwój kwalifikacji i przedsiębiorczości” (w ramach Działania 1.3 schemat a), były przygotowywane wspólnie z powiatowymi urzędami pracy (procedura pozakonkursowa) na początku 2004 roku i zgodnie z obowiązującymi procedurami zostały zaakceptowane przez KS dla Priorytetu 1 SPO RZL równocześnie z RPRD. W dniu 7 kwietnia 2004r. zostały również zatwierdzone przez Zarząd Województwa Kujawsko-Pomorskiego. *Porozumienia w sprawie wspólnej realizacji projektu współfinansowanego z EFS* pomiędzy WUP w Toruniu a poszczególnymi powiatowymi urzędami pracy zostały podpisane 5 maja 2005 r. Realizacja projektów miała miejsce od 5 maja 2004 r. do 31.03.2005r. Na ich wdrożenie przeznaczono łącznie (uwzględniając ostatnią zmianę RPRD z grudnia 2004r.) **27.860.400 zł**.

W ramach projektu „**Rozwój kwalifikacji młodzieży – 2004**” do końca jego realizacji wydatkowano **20.684.040,10 zł**¹. Pomocą objęto łącznie **7.374** osoby, w tym poradnictwem zawodowym – 7.342, pośrednictwem pracy – 6.422, szkoleniami – 1.437, stażami – 5.076, a jednorazowe środki na rozpoczęcie działalności otrzymało 86 osób.

Dzięki uczestnictwu w projekcie bezpośrednio po jego zakończeniu 2.815 osób znalazło zatrudnienie, a 92 podjęły działalność gospodarczą (efektywność zatrudnieniowa wyniosła - 39,4%). Z ankiet wypełnianych przez osoby biorące udział w projekcie wynika, że 90,8% bezrobotnych było zadowolonych z uczestnictwa w nim.

W ramach projektu „**Wsparcie dla osób bezrobotnych poprzez rozwój kwalifikacji i przedsiębiorczości**” do końca jego realizacji wydatkowano **6.740.369,63 zł**¹. Pomocą objęto łącznie **2.604** osoby, w tym poradnictwem zawodowym – 2.580 osób, pośrednictwem pracy - 1.986, szkoleniami – 1.408 osób, przygotowaniem zawodowym - 808 osób, jednorazowe środki na rozpoczęcie działalności otrzymało 359 osób. Dzięki uczestnictwu w projekcie 867 osób znalazło zatrudnienie, a 348 podjęło samozatrudnienie (efektywność zatrudnieniowa – 47,1%). 92,3% beneficjentów ostatecznych wyraziło zadowolenie z uczestnictwa w projekcie.

Wdrażanie SPO RZL w 2005 roku.

Wojewódzki Urząd Pracy w Toruniu, jako Instytucja Wdrażająca, w styczniu bieżącego roku przygotował Ramowe Plany Realizacji Działania na 2005 rok dla Działania 1.2 *Perspektywy dla młodzieży* i 1.3 *Przeciwdziałanie i zwalczanie długotrwałego bezrobocia* SPO RZL. Opracowane przez WUP (pozytywnie zaopiniowane przez Zarząd Województwa w dniu 12.01.2005 r.). RPRD – zostały zweryfikowane przez Instytucję Zarządzającą i zatwierdzone przez Komitet Sterujący dla Priorytetu 1 w dniu 18.02.2005 r.

W I kwartale 2005 r. WUP zorganizował kilka spotkań szkoleniowych, prowadzone były również konsultacje indywidualne z poszczególnymi powiatowymi urzędami pracy – mające na celu jak najlepsze przygotowanie wniosków o dofinansowanie projektów.

¹ Kwoty na podstawie danych ze sprawozdania za I kwartał 2005 r.

W dniu 21 marca 2005 r. – województwo kujawsko-pomorskie, jako jedno z pierwszych w kraju ogłosiło **konkurs** na projekty w ramach schematów a) pt. *Wspieranie młodzieży na rynku pracy* - Działanie 1.2 oraz *Wspieranie osób bezrobotnych w tym długotrwale bezrobotnych* - Działanie 1.3.

O środki Europejskiego Funduszu Społecznego aplikować mogły wyłącznie powiatowe urzędy pracy województwa kujawsko-pomorskiego. W bieżącym roku pup składały wnioski w trybie konkursowym – w odróżnieniu od formy pozakonkursowej, która miała zastosowanie przy naborze wniosków w roku ubiegłym. Zmieniły się także zasady finansowania projektów. Każdy pup musiał wnieść do projektu wkład własny na poziomie 27,4% - dla Działania 1.2 i 26,3% dla Działania 1.3.

Łącznie na dofinansowanie projektów współfinansowanych z EFS, zgodnie z decyzją Zarządu Województwa WUP w 2005 roku przeznaczył **100% środków Funduszu Pracy** znajdujących się w dyspozycji samorządu województwa na podstawie rozporządzenia z 28 września 2004 r. w *sprawie algorytmu ustalania kwot środków Funduszu Pracy na finansowanie zadań w województwie* (Dz. U. Nr 224, poz. 2273), tj. 37.774.700 PLN (z czego część – tj. 6.818.900,0 PLN na dokończenie realizacji projektów z 2004 roku).

W wymaganym terminie, tj. do 31.03.2005 r., wszystkie powiatowe urzędy pracy naszego województwa złożyły projekty w ramach obu Działań. Do 14 kwietnia przeprowadzona została ocena formalna tych projektów, natomiast Komisja Oceny Projektów dokonała oceny merytorycznej wniosków do 27 kwietnia br. Wszystkie złożone wnioski uzyskały wymaganą ilość punktów, pozwalającą na współfinansowanie planowanych działań ze środków EFS.

Umowy o dofinansowanie projektów pomiędzy Wojewódzkim Urzędem Pracy w Toruniu a poszczególnymi powiatowymi urzędami pracy podpisane zostały z datą 5 maja 2005r. Termin realizacji projektów obejmuje okres od 1 kwietnia 2005 r. do 31 marca 2006 r.

W dniu 11 maja br. Marszałek Województwa Kujawsko-Pomorskiego, na podstawie ww. rozporządzenia wystąpił do dysponenta Funduszu Pracy o przekazanie środków Funduszu Pracy znajdujących się w dyspozycji samorządu województwa, na dofinansowanie projektów realizowanych przez poszczególne powiatowe urzędy pracy.

Wartość projektów zatwierdzonych w 2005 roku do dofinansowania – włącznie z wkładem własnym wniesionym przez poszczególne powiaty – **to 52.968.00 PLN.**

W ramach projektów z **Działania 1.2** pomocą objętych zostanie 8.500 młodych osób bezrobotnych, w tym poradnictwem zawodowym – 8.500, pośrednictwem pracy – 8.051, szkoleniami – 1.600, stażami – 5.139, przygotowaniem zawodowym w miejscu pracy – 1.416, a jednorazowe środki na rozpoczęcie działalności otrzyma 186 osób.

Kwota jaką zamierza się przeznaczyć na realizację projektów to **32.357.800 PLN** (z czego planowana refundacja środków EFS to ok. 23,5 mln zł).

Z kolei w ramach **Działania 1.3** zaktywizowanych zostanie 5.788 osób długotrwale bezrobotnych (lub zagrożonych długotrwałym bezrobociem), za łączną kwotą **20.610.200 PLN** (z czego refundacja EFS stanowić będzie ok. 15,2 mln zł). Przewidziane formy wsparcia: poradnictwo zawodowe – 5.788, pośrednictwo pracy – 4.979, szkolenia – 2.379, przygotowanie zawodowe w miejscu pracy – 2.830, a jednorazowe środki na rozpoczęcie działalności otrzyma 526 osób.

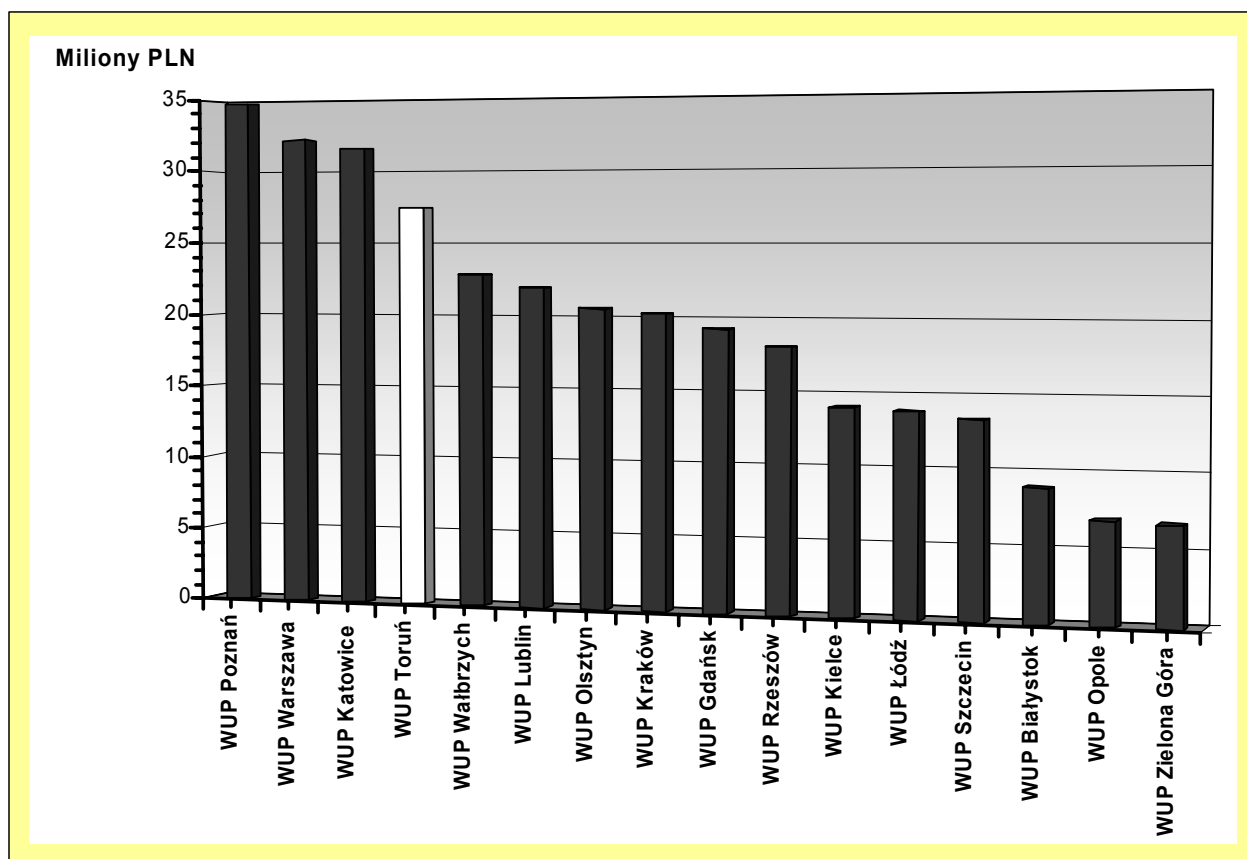
Dzięki tak dużej absorpcji środków w ramach projektów współfinansowanych z EFS (mającej miejsce już na przełomie I i II kwartału 2005 roku), możliwym było również pozyskanie dodatkowej puli środków Funduszu Pracy z rezerwy Ministra, na finansowanie działań w ramach projektów pod wspólną nazwą „Bezpieczna Dolina” – w wysokości 4.255.000,0 PLN oraz innych programów lokalnych – w wysokości 3.970.000,0 PLN.

Łącznie województwo kujawsko-pomorskie na koniec I kwartału bieżącego roku znajduje się na **IV miejscu w skali kraju** (po województwach: Wielkopolskim, Mazowieckim i Śląskim) - jeżeli chodzi o wysokość wydatkowanych środków w ramach Działania 1.2 i 1.3 (schematy a) SPO RZL. Należy jednak zaznaczyć, że skala wydatków uzależniona jest od puli środków dostępnych do wykorzystania w ramach FP przyznanego poszczególnym województwom algorytmem.

Maksymalne wykorzystanie środków FP na finansowanie zadań, które podlegają refundacji z EFS, pozwoli w kolejnych latach na pozyskanie dla województwa zwiększonej (proporcjonalnie do wydatków poniesionych w latach 2004 i 2005) puli Funduszu Pracy – z przeznaczeniem na aktywną walkę z bezrobociem. Tym samym umożliwi objęcie pomocą znacznie większej liczby młodych osób bezrobotnych (w tym absolwentów) oraz długotrwale bezrobotnych.

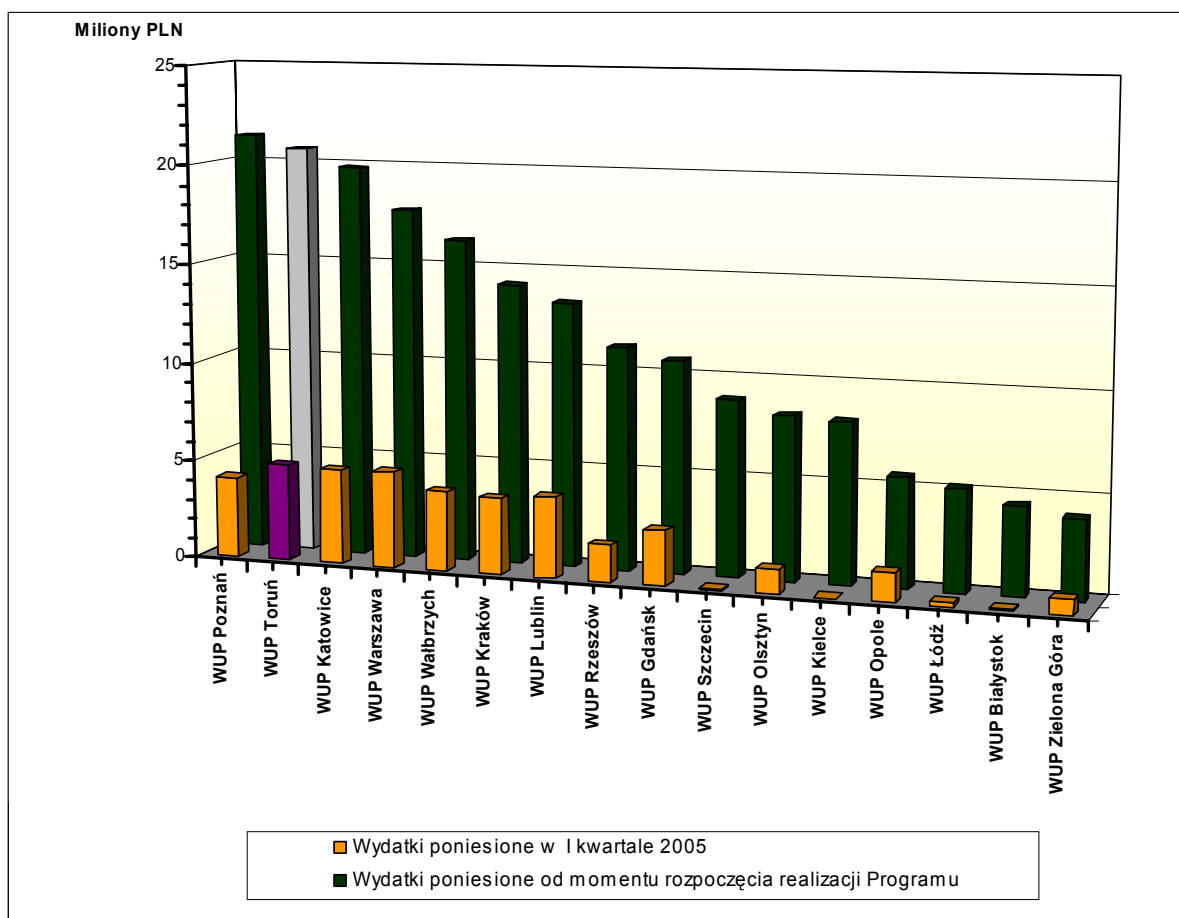
Należy podkreślić, że tak wysokie zaangażowanie środków EFS w realizacji SPO RZL w województwie kujawsko-pomorskim jest możliwe dzięki bardzo dobrej współpracy między powiatowymi urzędami pracy i samorządami powiatów a Wojewódzkim Urzędem Pracy.

Suma wydatków kwalifikowanych w ramach Działania 1.2 i Działania 1.3 SPO RZL schematów a) poniesionych od momentu rozpoczęcia realizacji Programu do 31.03.2005



Wojewódzkie Urzędy Pracy		Wydatki poniesione od momentu rozpoczęcia realizacji Programu - Działanie 1.2	Wydatki poniesione od momentu rozpoczęcia realizacji Programu - Działanie 1.3	Razem Działanie 1.2 i Działanie 1.3
1	WUP Poznań	21 314 391,00	13 422 815,00	34 737 206,00
2	WUP Warszawa	17 740 678,42	14 410 459,26	32 151 137,68
3	WUP Katowice	19 791 957,71	11 789 529,29	31 581 487,00
4	WUP Toruń	20 684 040,10	6 740 369,63	27 424 409,73
5	WUP Wałbrzych	16 293 303,63	6 578 945,58	22 872 249,21
6	WUP Lublin	13 351 500,29	8 649 926,51	22 001 426,80
7	WUP Olsztyn	8 274 294,88	12 273 391,55	20 547 686,43
8	WUP Kraków	14 149 576,21	6 085 877,20	20 235 453,41
9	WUP Gdańsk	10 731 402,30	8 501 045,54	19 232 447,84
10	WUP Rzeszów	11 253 739,34	6 829 903,46	18 083 642,80
16	WUP Kielce	8 099 945,09	5 986 711,22	14 086 656,31
11	WUP Łódź	5 162 586,41	8 704 840,79	13 867 427,20
12	WUP Szczecin	8 914 328,78	4 512 896,85	13 427 225,63
13	WUP Białystok	4 479 932,22	4 530 263,22	9 010 195,44
14	WUP Opole	5 566 724,25	1 378 429,52	6 945 153,77
15	WUP Zielona Góra	4 009 464,17	2 764 768,43	6 774 232,60
Ogółem wydatki kwalifikowane		189 817 864,80	123 160 173,05	312 978 037,85

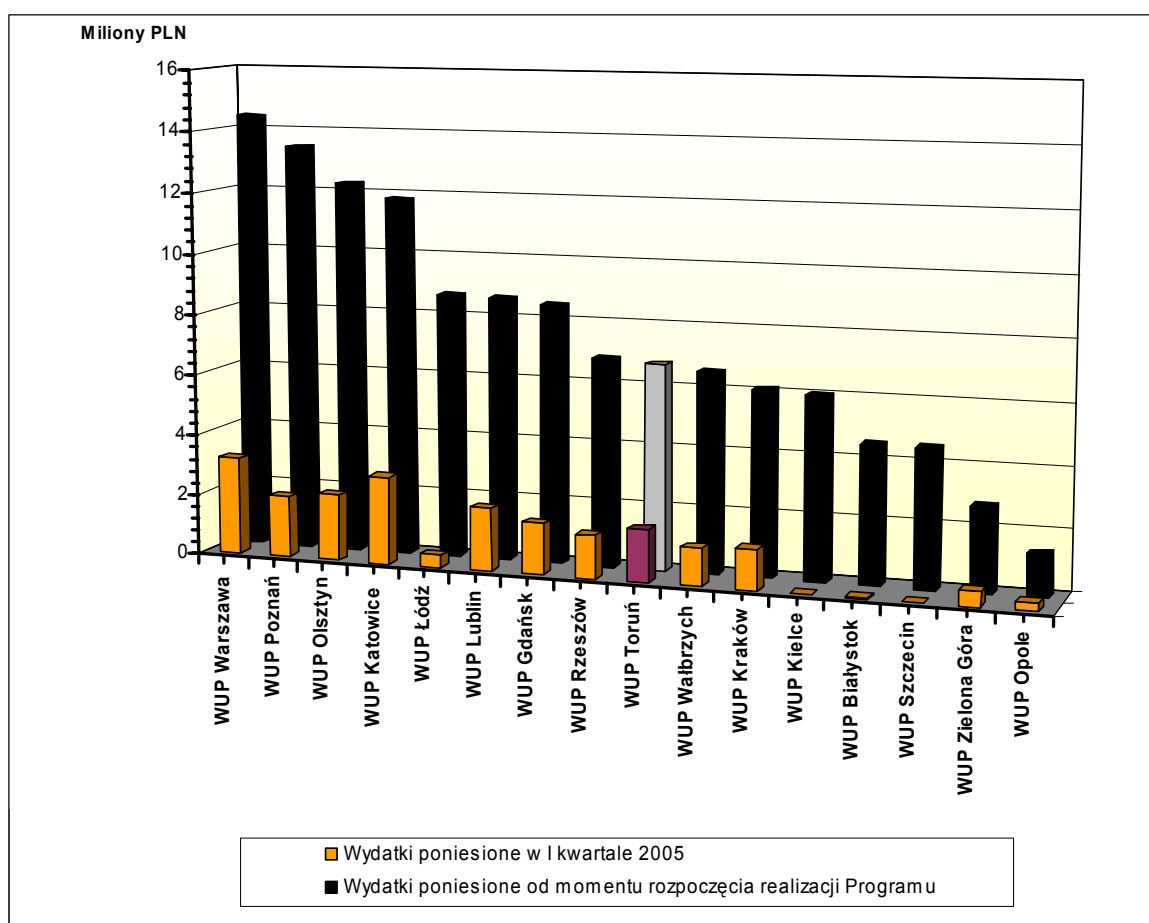
Zestawienie wydatków kwalifikowanych w ramach schematu a) Działania 1.2 SPO RZL poniesionych od momentu rozpoczęcia realizacji Programu do 31.03.2005



Wojewódzkie Urzędy Pracy	Wydatki poniesione w I kwartale 2005	Wydatki poniesione od momentu rozpoczęcia realizacji Programu
WUP Poznań	4 070 184,00	21 314 391,00
WUP Toruń	4 875 235,50	20 684 040,10
WUP Katowice	4 794 615,11	19 791 957,71
WUP Warszawa	4 848 545,62	17 740 678,42
WUP Wałbrzych	4 005 254,49	16 293 303,63
WUP Kraków	3 852 466,76	14 149 576,21
WUP Lublin	4 093 937,23	13 351 500,29
WUP Rzeszów	1 866 159,71	11 253 739,34
WUP Gdańsk	2 781 926,78	10 731 402,30
WUP Szczecin	19 721,29	8 914 328,78
WUP Olsztyn	1 259 202,33	8 274 294,88
WUP Kielce	0,00	8 099 945,09
WUP Opole	1 454 367,08	5 566 724,25
WUP Łódź	206 924,83	5 162 586,41
WUP Białystok	98 443,59	4 479 932,22
WUP Zielona Góra	774 623,03	4 009 464,17
Ogółem wydatki kwalifikowalne	39 001 607,35	189 817 864,80

*Dane mogą ulec korekcie po dokonaniu rozliczenia ostatecznego projektów

Zestawienie wydatków kwalifikowanych w ramach schematu a) Działania 1.3 SPO RZL poniesionych od momentu rozpoczęcia realizacji Programu do 31.03.2005



Wojewódzkie Urzędy Pracy	Wydatki poniesione w I kwartale 2005	Wydatki poniesione od momentu rozpoczęcia realizacji Programu
WUP Warszawa	3 203 103,32	14 410 459,26
WUP Poznań	2 021 308,00	13 422 815,00
WUP Olsztyn	2 188 842,40	12 273 391,55
WUP Katowice	2 874 585,15	11 789 529,29
WUP Łódź	416 255,27	8 704 840,79
WUP Lublin	2 080 600,26	8 649 926,51
WUP Gdańsk	1 693 378,75	8 501 045,54
WUP Rzeszów	1 420 966,28	6 829 903,46
WUP Toruń	1 717 870,13	6 740 369,63
WUP Wałbrzych	1 241 038,61	6 578 945,58
WUP Kraków	1 321 849,13	6 085 877,20
WUP Kielce	0,00	5 986 711,22
WUP Białystok	49 362,11	4 530 263,22
WUP Szczecin	25 096,24	4 512 896,85
WUP Zielona Góra	504 280,71	2 764 768,43
WUP Opole	257 330,87	1 378 429,52
Ogółem wydatki kwalifikowane	21 015 867,23	123 160 173,05

*Dane mogą ulec korekcie po dokonaniu rozliczenia ostatecznego projektów

Wykorzystanie środków Funduszu Pracy znajdującego się w dyspozycji samorządów województw na realizację projektów współfinansowanych z EFS w 2004r.

SPO RZL – Działanie 1.2 „*Perspektywy dla młodzieży*” i Działanie 1.3 „*Przeciwdziałanie i zwalczanie długotrwałego bezrobocia*”

Wojewódzkie Urzędy Pracy	Kwota FP dostępna dla województw w 2004	Suma wydatków poniesionych w 2004	% wykorzystania środków FP na realizację projektów
WUP Białystok	9 018 660,00	8 862 389,74	98,3
WUP Gdańsk	25 917 720,00	14 757 142,31	56,9
WUP Katowice	40 839 090,00	23 912 286,74	58,6
WUP Kielce	14 434 320,00	14 086 656,31	97,6
WUP Kraków	26 006 700,00	15 061 137,52	57,9
WUP Lublin	18 222 600,00	15 826 889,31	86,9
WUP Łódź	26 551 920,00	13 244 247,10	49,9
WUP Olsztyn	23 480 250,00	17 099 641,70	72,8
WUP Opole	11 179 770,00	5 233 455,82	46,8
WUP Poznań	38 158 200,00	28 645 714,00	75,1
WUP Rzeszów	18 981 420,00	14 796 516,81	78,0
WUP Szczecin	23 931 930,00	13 382 408,10	55,9
WUP Toruń	28 024 080,00	20 831 304,10	74,3
WUP Wałbrzych	33 033 540,00	17 625 956,11	53,4
WUP Warszawa	39 125 850,00	24 099 488,74	61,6
WUP Zielona Góra	14 593 950,00	5 495 328,86	37,7
Ogółem wydatki kwalifikowane	391 500 000,00	252 960 563,27	64,6

Tabela sporządzona na podstawie informacji MGiP

Działanie 2.3 Rozwój kadr nowoczesnej gospodarki Schemat a Doskonalenie umiejętności i kwalifikacji kadr z Sektorowego Programu Operacyjnego Rozwój Zasobów Ludzkich, realizowane jest przez Toruńską Agencję Rozwoju Regionalnego.

Na I termin - 02.11.04 do TARR S.A. wpłynęło **6** wniosków. Ocenę formalną pozytywnie przeszło **5** wniosków. Natomiast merytorycznie zaakceptowane zostały **2** wnioski. Podpisano dwie umowy na dofinansowanie z firmą z Torunia. Pierwsza umowa o dofinansowanie projektu została podpisana na kwotę *207 191,69 PLN*, natomiast druga umowa na kwotę *163 994,47 PLN*. W skali kraju dofinansowanie uzyskały 23 wnioski z 8 województw, na łączną kwotę 65 384 417,01 PLN.

Na II termin - 31.12.05 wpłynęły **22** wnioski. Pozytywną ocenę formalną przeszło **17** wniosków, **3** wnioski zostały odrzucone z powodu istotnych braków formalnych. Zostanie podpisana jedna umowa o dofinansowanie projektu na kwotę *182 088,3 PLN*. W skali kraju pozytywną ocenę merytoryczną przeszło 71 wniosków z 13 województw z proponowaną łączną kwotą dofinansowania 68 895 868,11 PLN.

Na III termin – 11.III.05 wpłynęło **10** wniosków. Ocenę formalną pozytywnie przeszło **9** wniosków, jeden wniosek został odrzucony z powodu istotnych braków formalnych. Obecnie wnioski, które pozytywnie przeszły ocenę formalną oceniane są pod względem merytorycznym.

Na IV termin – 11.V.05 wpłynęło **11** wniosków, z **tego** 1 wniosek został wycofany przez wnioskodawcę, 10 przeszło pozytywnie ocenę formalną. Obecnie trwa ocena merytoryczna w PARP.

TARR przygotowuje projekt dotyczący przeprowadzenia szkoleń we współpracy z innymi agencjami rozwoju regionalnego oraz włoskim konsorcjum – projekt będzie zgłaszany do dofinansowania w ramach SPO RZL.

W czerwcu br. Zespół TARR ds. SPO RZL realizował następujące zadania:

- do dnia 06.06. 2005 r. sporządzono raport z oceny formalnej wniosków złożonych w terminie do 11.05.2005 r. w ramach SPO RZL, działanie 2.3, schemat a
- w okresie do 03.06.2005 r. przygotowano dokumenty po przeprowadzonej weryfikacji formalnej, które zostały przesłane do PARP, do oceny merytorycznej,
- archiwizowanie kopii wniosków ocenionych formalnie z terminu 11.05.2005r.,
- przeprowadzono konsultacje oraz udzielono informacje na temat zasad aplikowania do działania 2.3, schemat a SPO RZL dotyczących głównie wniosków składanych na kolejny termin tj. 11.07.2005r.,
- udzielano informacji na temat wniosku o płatność Wnioskodawcy, z którym podpisano umowę o dofinansowanie.

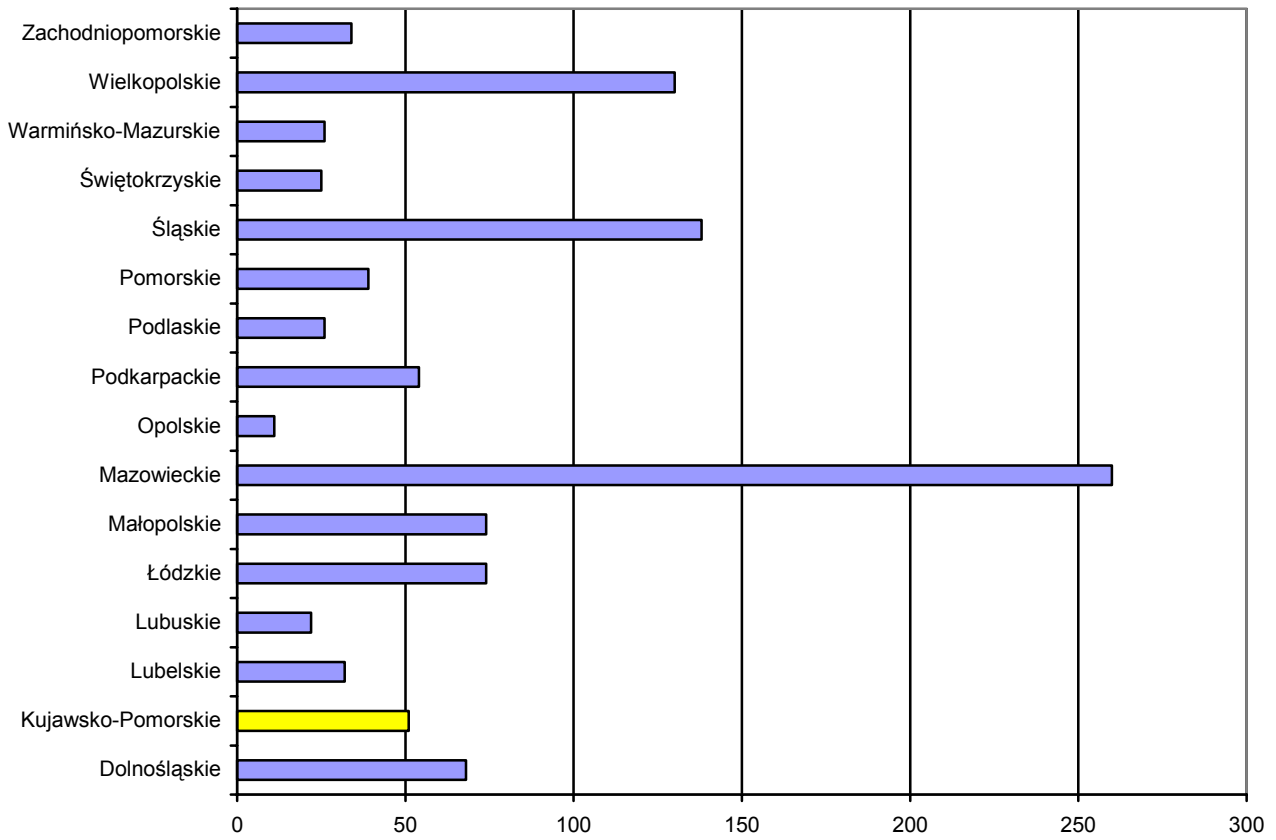
SEKTOROWY PROGRAM OPERACYJNY WZROST KONKURENCYJNOŚCI PRZEDSIĘBIORSTW (SPO WKP)

Instytucją Zarządzającą dla Sektorowego Programu Operacyjnego Wzrost Konkurencyjności Przedsiębiorstw, znanym jako Unia dla Przedsiębiorczych Program Konkurencyjność, jest Ministerstwo Gospodarki i Pracy, natomiast Instytucją Wdrażającą jest Polska Agencja Rozwoju Przedsiębiorczości. Celem strategicznym SPO-WKP uwzględniającym determinanty konkurencyjności polskiej gospodarki jest poprawa pozycji konkurencyjnej przedsiębiorstw działających na terenie Polski w warunkach Jednolitego Rynku Europejskiego.

Realizacja tak określonego celu przyczyni się do osiągnięcia celu strategicznego PWW na lata 2004-2006, który został zdefiniowany jako rozwijanie konkurencyjnej gospodarki opartej na wiedzy i przedsiębiorczości prowadzące do wzrostu zatrudnienia oraz poprawy spójności społecznej, ekonomicznej i przestrzennej.

Stan realizacji SOP WKP w układzie regionalnym przedstawiają poniższe zestawienia i rysunki.

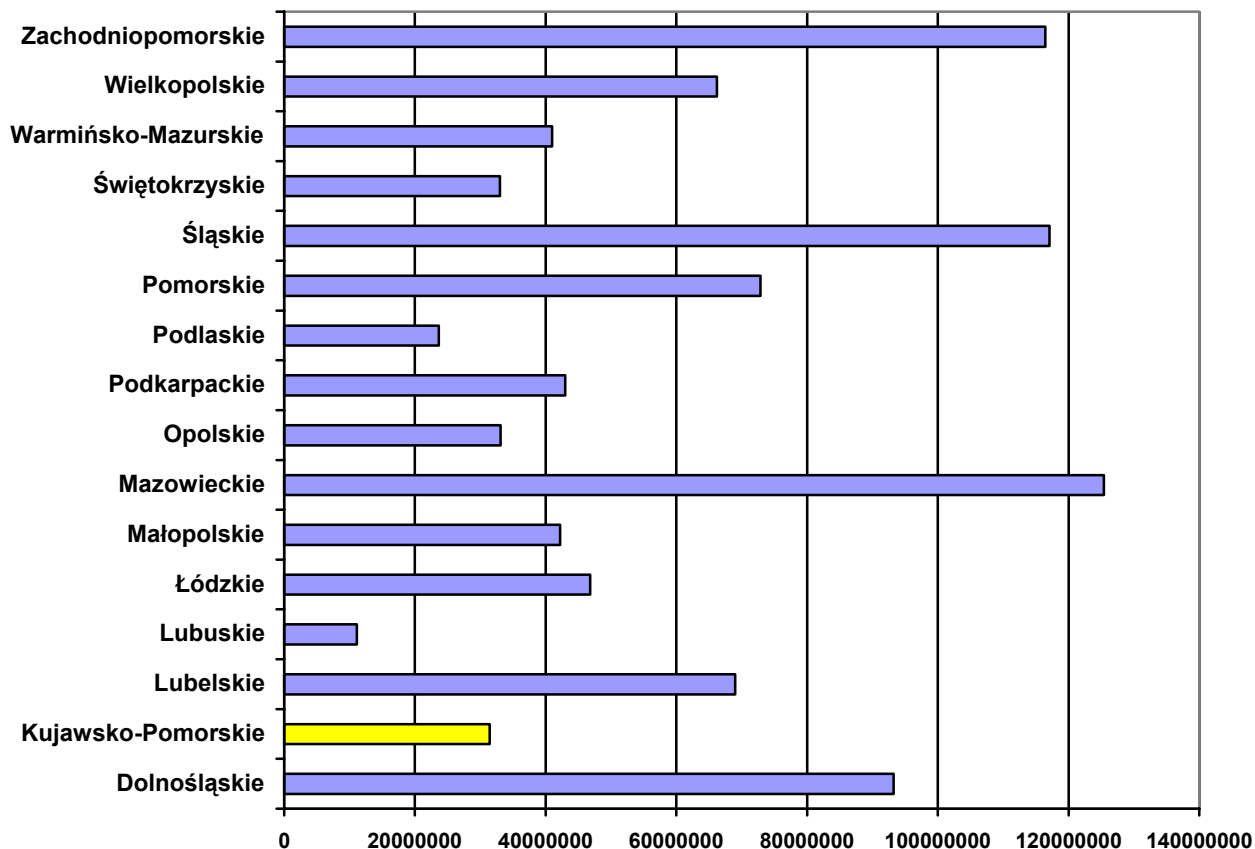
Rys. Liczba wniosków zatwierdzonych przez Instytucję Zarządzającą wg województw stan na 30.04.2005r.



Stan wdrażania SPO WKP na dzień 30 kwietnia 2005r. w poszczególnych województwach

Województwa (łącznie)	Liczba złożonych wniosków o dofinansowanie	Liczba wniosków skierowanych do KS	Liczba wniosków zatwierdzonych przez IZ	Wartość zatwierdzonych wniosków-przyznane dofinansowanie	Podpisane umowy	
					liczba	wartość
dolnośląskie	545	110	68	93 219 812,48	8	71 311 947,99
kujawsko-pomorskie	365	75	51	31 440 477,52	5	18 922 560,05
lubelskie	198	43	32	69 019 252,71	7	10 152 025,80
lubuskie	196	28	22	11 115 408,38	4	9 834 816,70
łódzkie	547	99	74	46 827 195,24	9	40 770 653,15
małopolskie	636	106	74	42 232 515,16	5	1 751 134,00
mazowieckie	1189	314	260	125 411 957,49	16	84 183 890,00
opolskie	208	24	11	33 084 189,00	3	4 782 489,00
podkarpackie	564	68	54	43 016 369,57	9	42 037 555,90
podlaskie	253	38	26	23 632 617,85	5	19 144 030,75
pomorskie	438	57	39	72 885 738,95	3	43 430 848,00
śląskie	864	186	138	117 065 420,03	19	39 863 048,43
świętokrzyskie	231	32	25	32 984 657,83	4	10 946 007,58
warmińsko-mazurskie	215	37	26	41 006 617,09	5	5 772 950,49
wielkopolskie	835	167	130	66 182 595,45	15	43 683 105,30
zachodniopomorskie	333	56	34	116 468 944,09	6	38 060 623,50
Razem	7617	1440	1064	965 593 768,84	123	484 647 686,64

Rys. Wartość wniosków zatwierdzonych do finansowania w ramach programu wg województw stan na 30.04.2005r.



W woj. kujawsko-pomorskim od momentu uruchomienia SPO-WKP do końca kwietnia 2005r. złożono łącznie 364 wniosków. W Priorytecie I złożono 11 wniosków poprawnych pod względem formalnym, natomiast w Priorytecie II 353 wnioski.

Województwo kujawsko-pomorskie	Liczba złożonych wniosków o dofinansowanie	Liczba wniosków skierowanych do KS	Liczba wniosków zatwierdzonych przez IZ	Wartość zatwierdzonych wniosków-przyznane dofinansowanie	Podpisane umowy	
					liczba	wartość
Poddziałanie 1.1.2 Wsparcie instytucji otoczenia biznesu oraz sieci instytucji otoczenia biznesu	4	2	2	283 595,54	2	283 595,54
Poddziałanie 1.2.2 Dookapitalizowanie funduszy poręczeń kredytowych	3	1	1	12 000 000,00	0	0
Działanie 1.3 Tworzenie korzystnych warunków dla rozwoju firm	2	1	1	5 655 414,51	1	5 655 414,51
Poddziałanie 1.4.2 Inwestycje związane z budową, modernizacją i wyposażeniem laboratoriów świadczących specjalistyczne usługi dla przedsiębiorstw, realizowane przez jednostki naukowe	2	0	0	0	0	0

Działanie 2.1 Wzrost konkurencyjności małych i średnich przedsiębiorstw poprzez doradztwo	18	12	12	120 185,00	0	0
Poddziałanie 2.2.1 Wsparcie dla przedsiębiorstw dokonujących nowych inwestycji	38	16	2	12 983 550,00	2	12 983 550,00
Poddziałanie 2.2.2 Wsparcie w zakresie internacjonalizacji przedsiębiorstw	91	29	27	311 357,61	0	0
Działanie 2.3 Wzrost konkurencyjności małych i średnich przedsiębiorstw poprzez inwestycje	201	0	0	0	0	0
Działanie 2.4 Wsparcie dla przedsięwzięć w zakresie dostosowywania przedsiębiorstw do wymogów ochrony środowiska	5	0	0	0	0	0
Łącznie	364	61	45	31 354 102,66	5	18 922 560,05

W woj. kujawsko-pomorskim dla poszczególnych działań i poddziałań wartość wniosków zaakceptowanych do realizacji przez Instytucję Zarządzającą kształtowała się następująco:

- dla Priorytetu I łącznie na kwotę **17 939 010,05 zł**, w tym:
 - poddziałanie 1.1.2 *Wsparcie instytucji otoczenia biznesu oraz sieci instytucji otoczenia biznesu* - 2 wnioski na łączną kwotę 283 595,54 zł;
 - poddziałanie 1.2.2 *Dokapitalizowanie funduszy poręczeń kredytowych* – 1 wniosek na kwotę 12 000 000,00 zł;
 - działanie 1.3 *Tworzenie korzystnych warunków dla rozwoju firm* – 1 wniosek na kwotę 5 655 414,51 zł;
- dla Priorytetu II łącznie na kwotę **13 415 092,61 zł**, w tym:
 - działanie 2.1 *Wzrost konkurencyjności małych i średnich przedsiębiorstw poprzez doradztwo* – 12 wniosków na łączną kwotę 120 185,00 zł;
 - poddziałanie 2.2.1 *Wsparcie dla przedsiębiorstw dokonujących nowych inwestycji* – 2 wnioski na łączną kwotę 12 983 550,00 zł;
 - poddziałanie 2.2.2 *Wsparcie w zakresie internacjonalizacji przedsiębiorstw* – 27 wniosków na łączną kwotę 311 357,61 zł.

Do końca kwietnia 2005 r. po zakończeniu procesu oceny wniosków i ich akceptacji przez Instytucję Zarządzającą SPO-WKP w woj. kujawsko-pomorskim zostały podpisane 3 umowy z Beneficjentami

w przypadku Priorytetu I oraz 2 umowy w przypadku Priorytetu II. Obecnie trwa proces podpisywania umów w ramach działania 2.1, 2.2.2 oraz 2.3.

TARR w ramach SPO WKP realizuje Działania 2.1. Wzrost Konkurencyjności małych i średnich poprzez doradztwo i Działanie 2.3. Wzrost Konkurencyjności małych i średnich

poprzez inwestycje. **W ramach Działania 2.1 Wzrost konkurencyjności małych i średnich przedsiębiorstw poprzez doradztwo** w I rundzie do dnia 16.12.2004r. złożono **27** wniosków, w tym **6** w terminie umożliwiającym dokonanie poprawek i uzupełnień formalnych.

Do oceny merytorycznej i techniczno-finansowej, którą przeprowadza Polska Agencja Rozwoju Przedsiębiorczości, przesłano dnia 30.12.2004r. **18** wniosków poprawnych pod względem formalnym. Dofinansowanie przyznane zostało **12** projektom z województwa kujawsko-pomorskiego, przy czym jeden przedsiębiorca odstąpił od podpisania umowy rezygnując z dotacji. Łączna kwota dotacji wynikających z umów to 115.685 PLN. Lista przedsiębiorstw rekomendowanych do podpisania umowy wsparcia przedstawiona została w tabeli. **Umowy z beneficjentami zostały podpisane w kwietniu 2005r.**

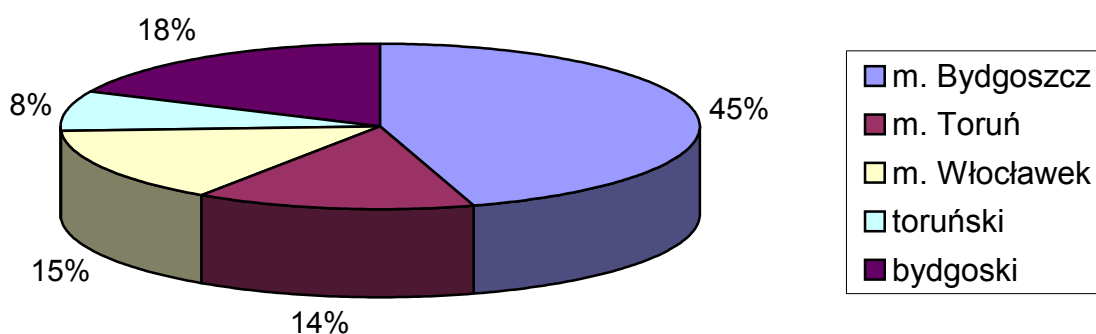
W I rundzie aplikacyjnej /termin 16.12.2004r/ Polska Agencja Rozwoju Przedsiębiorczości podała informację, że w kraju wpłynęło w grudniu **699** wniosków, **pozytywną ocenę formalną przeszło 367 wniosków**, w tym 18 z województwa kujawsko-pomorskiego, a **wsparcie otrzymało 216 projektów, w tym 12 z naszego regionu - na kwotę 120.185 PLN.**

Brak jeszcze analogicznych informacji dotyczących II rundy aplikacyjnej SPO WKP działanie 2.1. /termin 30.03.2005r/

Tab. Podział zaakceptowanych projektów z Działania 2.1 w rozbiciu na powiaty, w ramach I rundy aplikacyjnej (16.12.2004r.):

POWIAT	Liczba projektów	Kwota wsparcia łącznie
m. Bydgoszcz	5 projektów	52.360 PLN
m. Toruń	2 projekty	16.400 PLN
m. Włocławek	2 projekty	16.925 PLN
Toruński	1 projekt	9.000 PLN
Bydgoski	1 projekt	21.000 PLN
Kwota dotacji przyznanych przedsiębiorcom z województwa kujawsko-pomorskiego w ramach Działania 2.1 wynosi łącznie		115.685 PLN

Podział przyznanych dotacji w I rundzie aplikacyjnej w ramach SPO WKP 2.1. według powiatów w woj. kujawsko-pomorskim



Ostateczny termin składania projektów w ramach **II rundy aplikacyjnej** upłynął dnia 30.03.2005r. Wpłynęło **17** wniosków, z czego po ocenie formalnej przesłano dnia 22.04.2005r. do Polskiej Agencji Rozwoju Przedsiębiorczości **12** poprawnych wniosków na łączną kwotę wnioskowanego wsparcia 107.971 PLN. Obecnie trwa ich ocena merytoryczna i techniczno-finansowa w PARP.

W I kwartale 2005 r. TARR S.A. przyjmowała w ramach SPO WKP /II runda/ wnioski na działanie 2.3. Wzrost konkurencyjności w terminie do dnia **25.02.2005r.** do godz. **15.** Zarejestrowano **393** wnioski, z których 8 wycofano.

Ocenie formalnej poddano **385 wniosków**, w tym **244** z możliwością uzupełnień.

Do PARP przesłano **292 wnioski**, w tym **7 z odwołań**, na kwotę **118 911 515,10 PLN**. Obecnie trwa jeszcze proces oceny techniczno-finansowej i merytorycznej tych projektów.

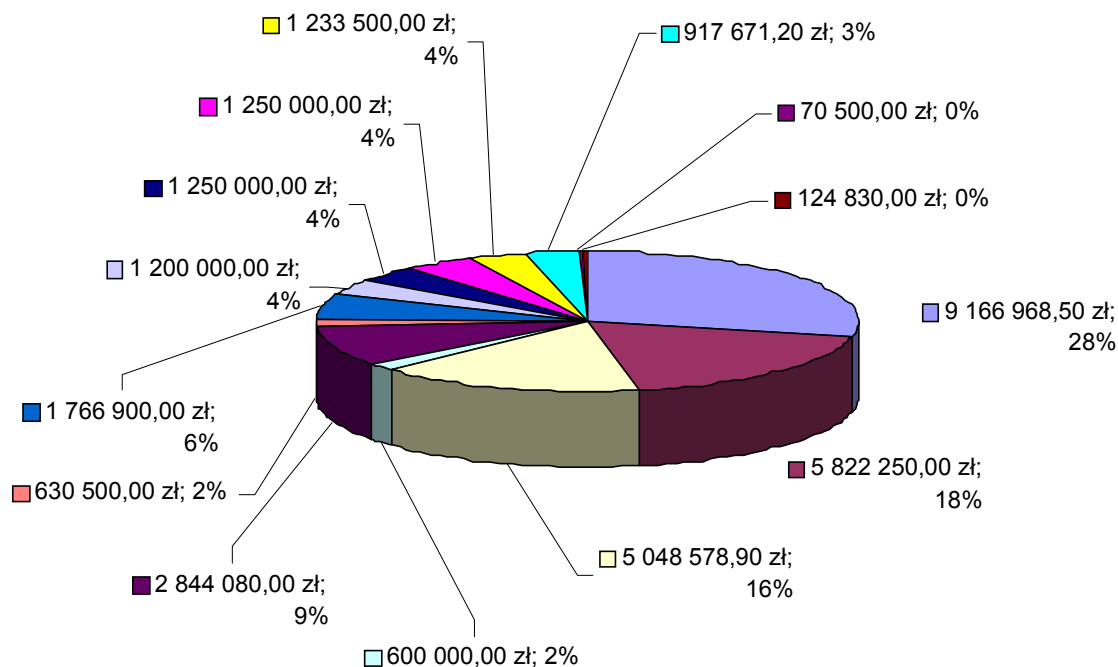
W I rundzie aplikacyjnej /termin 02.12.2004r/ Polska Agencja Rozwoju Przedsiębiorczości podała informację, że w kraju wpłynęło w grudniu ponad 7 tysięcy wniosków, pozytywną oceną formalną przeszło ponad 3600 wniosków, w tym 201 z województwa kujawsko-pomorskiego, a wsparcie otrzymało 713 projektów, w tym 43 z naszego regionu- na kwotę 31 925 778,60 PLN.

Brak jeszcze analogicznych informacji dotyczących II rundy aplikacyjnej SPO WKP działanie 2.3. /termin 25.02.2005r/

Tab. Podział zaakceptowanych projektów z Działania 2.3 rozbięciu na powiaty, w ramach I rundy aplikacyjnej (02.12.2004r.):

POWIAT	Liczba projektów	Kwota wsparcia łącznie
m.Bydgoszcz	11 projektów	9 166 968,50 PLN
m.Toruń	8 projektów	5 822 250 PLN
m.Inowrocław	7 projektów	5 048 578,90 PLN
m.Włocławek	1 projekt	600 000 PLN
Powiat bydgoski	5 projektów	2 844 080 PLN
Powiat chełmiński	2 projekty	630 500 PLN
Powiat wąbrzeski	2 projekty	1 766 900 PLN
Powiat aleksandrowski	1 projekt	1 200 000 PLN
Powiat nakielski	1 projekt	1 250 000 PLN
Powiat rypiński	1 projekt	1 250 000 PLN
Powiat sępoleński	1 projekt	1 233 500 PLN
Powiat świecki	1 projekt	917 671,20 PLN
Powiat toruński	1 projekt	70 500 PLN
Powiat włocławski	1 projekt	124 830 PLN
Kwota dotacji przyznanych przedsiębiorcom z województwa kujawsko-pomorskiego w ramach Działania 2.3 wynosi łącznie:		31 925 778,60 PLN

**Przyznane w ramach I rundy aplikacyjnej SPO WKP działanie
2.3 dotacje z podziałem na powiaty w woj. kujawsko-pomorskim**



m. Bydgoszcz	m. Toruń	m. Inowrocław	m. Włocławek
Powiat bydgoski	Powiat chełmiński	Powiat wąbrzeski	Powiat aleksandrowski
Powiat nakielski	Powiat rypiński	Powiat sępoleński	Powiat świecki
Powiat toruński	Powiat włocławski		

Ponadto Toruńska Agencja Rozwoju Regionalnego S.A. do końca czerwca 2005r. będzie kontynuować:

- Projekt inwestycyjny Toruński Park Technologiczny współfinansowany z SPO WKP. Obecnie trwa realizacja projektu. TARR jest w trakcie przeprowadzania przetargów, trwają prace związane z przygotowaniem terenów pod inwestycje (prace w zakresie odlesienia i odrolnienia gruntów)
- Projekt doradczy dotyczący Toruńskiego Parku Technologicznego złożony w maju w ramach SPO WKP został wstępnie zaakceptowany.

SEKTOROWY PROGRAM OPERACYJNY RESTRUKTURYZACJA i MODERNIZACJA SEKTORA ŻYWNOŚCIOWEGO ORAZ ROZWÓJ OBSZARÓW WIEJSKICH

W dniu 7 stycznia 2005 r. w Warszawie została zawarta umowa trójstronna pomiędzy Ministerstwem Rolnictwa i Rozwoju Wsi, działającym jako instytucja zarządzająca a Samorządem Województwa Kujawsko-Pomorskiego, działającym jako instytucja wdrażająca oraz Agencją Restrukturyzacji i Modernizacji Rolnictwa działającą jako beneficjent końcowy. Umowa określała wzajemne obowiązki wszystkich stron w zakresie wdrażania 3 działań Priorytetu II - Zrównoważony rozwój obszarów wiejskich Sektorowego Programu Operacyjnego „Restrukturyzacja i modernizacja sektora żywnościowego oraz rozwój obszarów wiejskich 2004-2006”. Wdrażaniem Działań 2.2. scalaniem gruntów, 2.3. Odnowa Wsi oraz zachowanie i ochrona dziedzictwa kulturowego oraz 2.5. Gospodarowanie rolniczymi zasobami wodnymi. zajmuje się Departament Rolnictwa i Aktywizacji Obszarów Wiejskich UM.

Działanie 2.2. – Scalanie gruntów

Scalanie i wymiana gruntów są elementami prac urządzeniowo-rolnych, prowadzonych na terenach wiejskich w ramach polityki regionalnej dotyczącej sektora żywnościowego.

W celu zdiagnozowania skali potrzeb dotyczących scaleń ze strony właścicieli gruntów oraz wielkości nakładów finansowych potrzebnych do realizacji przedmiotowego działania, Urząd Marszałkowski doprowadził do ustalenia i zawarcia protokołu uzgodnień nr 1/AOW.II./2004 z dnia 12.03.2004 r. z Wojewódzkim Biurem Geodezji i Terenów Rolnych w Bydgoszczy, w ramach którego, wymienione Biuro, jako wykonawca zobowiązane zostało do sporządzenia analizy zmian w strukturze agrarnej oraz programowania i koordynacji prac urządzeniowo-rolnych dla obszaru gmin: Lubiewo, Chrostkowo oraz Łysomice (wsie Łysomice, Piwnice, Lulkowo, Kowrózek, Wytrębówice). Wyniki tych opracowań będą wykorzystane przy wdrażaniu w/w działania na terenie innych gmin Województwa Kujawsko-Pomorskiego.

Realizując zadania wynikające z zawartego w/w protokołu ustaleń, Wojewódzkie Biuro Geodezji i Terenów Rolnych, przy udziale Departamentu Rolnictwa i Obszarów Wiejskich, zorganizowało zebrania wiejskie na terenie Gminy Chrostkowo, w miejscowościach Janiszewo, Chrostkowo, Wildno i Sikórz. Zebrania miały na celu poinformowanie rolników tych miejscowości o pracach jakie są aktualnie wykonywane, a w szczególności o opracowywanym planie urządzeniowo-rolnym dla gminy Chrostkowo i możliwościach przeprowadzenia kompleksowego scalania gruntów w tych miejscowościach. Spotkania takie odbyły się w dniach 15 i 27 lipca 2004r. i w dniu 19 sierpnia 2004r. Ponad 50% rolników z miejscowości Wildno i Sikórz wyraziło zgodę na udział w projekcie scaleń i wymianie gruntów, co jest warunkiem przystąpienia do opracowania projektu.

Ze względu na ogólnie niewielkie zainteresowanie ze strony rolników problemem scaleń lub wymianą gruntów, Departament Rolnictwa i Aktywizacji Obszarów Wiejskich prowadzi w dalszym ciągu akcję informacyjną na temat możliwości pozyskiwania środków na ten cel, a także wymogów formalno-prawnych, jakie powinny spełniać składane wnioski. Spotkania informacyjne z rolnikami odbyły się między innymi w Przysieku. Przedmiotowe zagadnienia prezentowane było również na IV Forum Gospodarczym Województwa Kujawsko-Pomorskiego i w Starostwach Powiatowych. Wnioski dotyczące scaleń dostępne są na stronach internetowych Ministerstwa Rolnictwa i Rozwoju Wsi, a także w Urzędzie Marszałkowskim.

Realizując projekt - Sektorowego Programu Operacyjnego „Restrukturyzacja i modernizacja sektora żywnościowego oraz rozwój obszarów wiejskich 2004 – 2006 w zakresie działania „ Scalanie gruntów„, na terenie Województwa Kujawsko-Pomorskiego, zaplanowano do realizacji 4605 ha, w tym obszar 638 ha z deklarowaną zgodą rolników na przeprowadzenie procesu scalania. Obiekty położone są na terenie trzech powiatów, z tego w powiecie rypińskim w gminie Rogowo na 4 obiektach o powierzchni 1780 ha, w powiecie lipnowskim, w gminie Chrostkowo na 4 obiektach o powierzchni 1299 ha oraz w powiecie włocławskim w gminie Kowal na 1 obiekcie o powierzchni 1526 ha. Procesem scaleniovym planuje się objąć 5 525 działek.

Działania 2.3. – Odnowa wsi oraz zachowanie i ochrona dziedzictwa kulturowego

Program Odnowy Wsi został ostatecznie zatwierdzony na szczeblu ministerialnym. Zostały uchwalone stosowne Rozporządzenia Ministerstwa Rolnictwa i Rozwoju Wsi.

- w dniu 3 września 2004r. (Dz. U. Nr 197 poz. 2032) w sprawie przyjęcia Sektorowego Programu Operacyjnego „Restrukturyzacja i modernizacja sektora żywnościowego oraz rozwoju obszarów wiejskich 2004-2006”.
- w dniu 8 września 2004r. (Dz. U. Nr 207 poz. 2117) w sprawie Uzupełnienia Sektorowego Programu Operacyjnego „Restrukturyzacja i modernizacja sektora żywnościowego oraz rozwoju obszarów wiejskich 2004-2006”.
- w dniu 17 grudnia 2004r. w sprawie trybu składania i wzoru wniosku o dofinansowanie realizacji projektu w zakresie działania „Odnowa wsi oraz zachowanie i ochrona dziedzictwa kulturowego”.

Realizacja działania ma na celu podniesienie standardu życia i pracy na wsi, podniesienie atrakcyjności turystycznej i inwestycyjnej, zaspokojenie potrzeb społecznych i kulturowych oraz rozwój tożsamości społeczności wiejskiej i zachowanie dziedzictwa kulturowego.

Zgodnie z projektem poziom dofinansowania na przedsięwzięcia w ramach Działania – „Odnowa wsi oraz zachowanie i ochrona dziedzictwa kulturowego” wynosić będzie do 80% kosztów kwalifikowanych i nie więcej niż 450 000,- PLN na jeden projekt w latach 2004 - 2006. Działanie powyższe dotyczy projektów realizowanych w miejscowościach o liczbie mniejszej niż 5 tysięcy mieszkańców należących do gmin wiejskich lub wiejsko-miejskich. Beneficjentami powyższego działania mogą być samorządy gmin lub instytucje kultury, dla których organizatorem jest samorząd terytorialny.

Razem z Panem Ryszardem Kamińskim ze Stowarzyszenia Rozwoju Regionalnego „Partner” z Bydgoszczy został opracowany wzór planu rozwoju miejscowości, który ma obowiązywać na terenie całego Województwa Kujawsko-Pomorskiego, a jest wymagany załącznikiem do wniosku w ramach powyższego działania. Okres aplikacyjny przewidywany jest na maj 2005 roku.

Dnia 24.06.2004 roku w Nakle n/Notecią, została zorganizowana, przez Departament Rolnictwa i Aktywizacji Obszarów Wiejskich Urzędu Marszałkowskiego Konferencja „Odnowa Wsi oraz zachowanie i ochrona dziedzictwa kulturowego” rozpoczynająca wdrażanie programu Odnowy Wsi na terenie Województwa Kujawsko – Pomorskiego. Przedstawiciele jednostek samorządu terytorialnego zostali szczegółowo poinformowani o możliwościach aplikowania o środki w ramach Sektorowego Programu Operacyjnego „Restrukturyzacja i modernizacja sektora żywnościowego i rozwoju obszarów wiejskich”.

W ramach Planu Działań Informacyjno-Promocyjnych ZPORR trwała akcja szkoleniowa dla radnych gmin i radnych powiatów z terenu Województwa Kujawsko – Pomorskiego również dotycząca wdrażania Sektorowego Programu Operacyjnego „Restrukturyzacja i modernizacja sektora żywnościowego i rozwoju obszarów wiejskich”. Akcja trwała w okresie od czerwca do listopada 2004 roku i objęła 19 sesji szkoleniowych dla radnych powiatowych i gminnych. Pierwsza sesja szkoleniowa odbyła się dla Powiatu Mogileńskiego dnia 24.06.2004r. w miejscowości Przyjezierze, kolejne miały miejsce 28.06.2004r w Grudziądzu, 19.07.2004r. w Radziejowie, 6.09.2004r. w Nakle nad Notecią, 9.09.2004r. w Aleksandrowie Kujawskim, 14.09.2004r. w Chełmie, 20.09.2004r. w Tucholi, 24.09.2004r. w Brodnicy, 29.09.2004r. w Bydgoszczy, 5.10.2004r. w Bydgoszczy oraz 12.10.2004r. w Świeciu. Pozostałe szkolenia odbyły się w miesiącu październiku: 18 dla Powiatu Włocławskiego, 20 dla Powiatu Lipnowskiego, 22 dla Powiatu Rypińskiego oraz w miesiącu listopadzie: 3 dla Powiatu Golubsko-Dobrzyńskiego i 8 dla Powiatu Wąbrzeskiego.

Do tej pory na terenie województwa pracownicy departamentu przy okazji różnych spotkań prezentowali działanie „Odnowa wsi oraz zachowanie i ochrona dziedzictwa kulturowego” m. in. we Włocławku, w Toruniu, Bydgoszczy, Janowcu Wielkopolskim, Czernikowie, Gniewkowie, Dąbrowe Biskupiej, Świekatowie, Dębowej Łące, Rojewie, Kęsowie oraz w Złejwsi Wielkiej.

Dnia 27 lipca 2004r. Zarząd Województwa Kujawsko-Pomorskiego podjął decyzje o zorganizowaniu razem z Krajowym Stowarzyszeniem Sołtysów w miesiącach sierpień-październik br. cyklu 8 spotkań informacyjnych z tematu odnowa wsi dla osób odpowiedzialnych za koordynację prac związanych z w/w działaniem na terenie zainteresowanych powiatów, gmin oraz sołectw Województwa Kujawsko-Pomorskiego. Koszty organizacji warsztatów pokryje w 20% Urząd Marszałkowski Województwa Kujawsko-Pomorskiego. Stosowna umowa z Krajowym Stowarzyszeniem Sołtysów została już podpisana i część szkoleń się odbyła.

Odbyła się również Konferencja w Przysieku dnia 4 listopada 2004 roku dla przedstawicieli samorządów wiejskich i organizacji pozarządowych otwierająca projekt pt. „O dobry start odnowy wsi na Kujawach i Pomorzu”, na której nastąpiło omówienie:

- założeń SPO i PROW ze szczególnym uwzględnieniem działania SPO Odnowa Wsi i zachowanie dziedzictwa kulturowego
- doświadczeń nakielskich w programie Odnowy Wsi w powiecie nakielskim.

Dokonano również prezentacji wizualnej działania „Odnowa wsi oraz zachowanie i ochrona dziedzictwa kulturowego” - sposobu aplikowania oraz formularza wniosku. w/w Konferencja została sfinansowana w ramach I etapu projektu „O dobry start odnowy wsi na Kujawach i Pomorzu” z CPF.

W dniu 16 grudnia br. odbyło się w Ministerstwie Rolnictwa i Rozwoju Wsi spotkanie na temat ostatecznych zapisów w umowie trójstronnej pomiędzy Samorządem Województwa, Ministerstwem Rolnictwa i Rozwoju Wsi a Agencją Restrukturyzacji i Modernizacji Rolnictwa. Omówiony został przydział środków na wszystkie poszczególne działania Sektorowego Programu Operacyjnego. Podano informację, że działanie „Odnowa Wsi oraz zachowanie i ochrona dziedzictwa kulturowego” planuje się uruchomić w drugiej połowie stycznia 2005r. oraz, że podjęto już prace w celu powołania Regionalnych Komitetów Sterujących ds. SPO.

W dniu 7 stycznia 2005r. została podpisana umowa trójstronna pomiędzy Samorządem Województwa, Ministerstwem Rolnictwa i Rozwoju wsi a Agencją Restrukturyzacji i Modernizacji Rolnictwa określająca zadania instytucji.

W miesiącu styczniu 2005r. w związku z uruchomieniem działania Departament Rolnictwa i Aktywizacji Obszarów Wiejskich zorganizował w każdym z 19 powiatów Województwa Kujawsko-Pomorskiego warsztaty dotyczące składania wniosków w zakresie Odnowy wsi.

W dniach 7-8 marca 2005r. w Przysieku odbyło się spotkanie koordynująco-szkoleniowego dla przedstawicieli samorządów województw – grupy roboczej odpowiedzialnej za wdrażanie trzech działań z Sektorowego Programu Operacyjnego „Restrukturyzacja i modernizacja sektora żywnościowego oraz rozwoju obszarów wiejskich 2004-2006” należących do kompetencji Urzędów Marszałkowskich. W spotkaniu udział wzięli przedstawiciele Instytucji Zarządzającej – Ministerstwa Rolnictwa i Rozwoju Wsi. W ramach spotkania omawiane były przepływy środków finansowych w poszczególnych działaniach, procedury audytu oraz procedury wdrożenia i oceny wniosków.

W marcu i kwietniu 2005r. organizowanych jest 19 spotkań, w każdym z powiatów Województwa, polegających na szkoleniach dotyczących instrumentów wsparcia dla wsi oraz omówieniu perspektyw na lata 2007-2013 i konsultacji społecznych w sprawie aktualizacji Strategii Rozwoju Województwa.

W dniu 13 kwietnia 2005r. Regionalny Komitet Sterujący ma zatwierdzić kryterium regionalne dla działania Odnowa wsi.

W Biurze Sektorowego Programu Operacyjnego trwają prace nad opracowaniem wewnętrznej Książki procedur.

Działania 2.5. - Gospodarowanie rolniczymi zasobami wodnymi.

Program Gospodarowania Rolniczymi zasobami wodnymi został ostatecznie zatwierdzony na szczeblu ministerialnym. Zostały uchwalone stosowne Rozporządzenia Ministerstwa Rolnictwa i Rozwoju Wsi.

- W dniu 3 września 2004r. (Dz. U. Nr 197 poz. 2032) w sprawie przyjęcia Sektorowego Programu Operacyjnego „Restrukturyzacja i modernizacja sektora żywnościowego oraz rozwoju obszarów wiejskich 2004-2006”.
- W dniu 8 września 2004r. (Dz. U. Nr 207 poz. 2117) w sprawie Uzupełnienia Sektorowego Programu Operacyjnego „Restrukturyzacja i modernizacja sektora żywnościowego oraz rozwoju obszarów wiejskich 2004-2006”.
- w dniu 23 grudnia 2004r. w sprawie trybu składania i wzoru wniosku o dofinansowanie realizacji projektu w zakresie działania „Gospodarowanie rolniczymi zasobami wodnymi”.

Biuro Rolnictwa i Rozwoju Obszarów Wiejskich przygotowuje uchwałę przyjmującą przez Zarząd Województwa Kujawsko-Pomorskiego listę zadań inwestycyjnych wnioskowanych do realizacji w latach 2004-2006 w województwie kujawsko-pomorskim w ramach Sektorowego Programu Operacyjnego „Restrukturyzacja i modernizacja sektora żywnościowego i rozwój obszarów wiejskich”, działanie - Gospodarowanie rolniczymi zasobami wodnymi. Lista zadań inwestycyjnych w zakresie gospodarki wodnej i melioracji przygotowana przez Kujawsko-Pomorski Zarząd Melioracji i Urządzeń Wodnych we Włocławku zawiera 57 zadań inwestycyjnych przewidzianych do realizacji na lata 2004-2006 o wstępnej wartości inwestycji 101 762,5 tys. zł oraz listę 47 zadań rezerwowych o wstępnej wartości 64 219,7 tys. zł.

Uwzględniając specyfikę województwa kujawsko-pomorskiego, występujący deficyt wody dla potrzeb rolnictwa i klęski suszy istnieją duże potrzeby w zakresie budowy i modernizacji urządzeń melioracyjnych. Zapotrzebowanie na środki w przedmiotowym działaniu jest większe w stosunku do zaproponowanych środków dla województwa kujawsko-pomorskiego, tj. ok. 16 mln zł, która to kwota została przyjęta uchwałami Komitetu Sterującego.

Przedstawiciele Urzędów Marszałkowskich na spotkaniu organizowanym przez Ministerstwo Rolnictwa, które odbyło się 10 sierpnia 2004 roku uzgodnili treść zapisu Książki Procedur dla działania – Gospodarowanie rolniczymi zasobami wodnymi.

W I kwartale 2005r. w całym kraju prace polegały na przygotowaniach do uruchomienia, ogłoszenia terminów naboru wniosków o dofinansowanie projektów. Ministerstwo Rolnictwa i Rozwoju Wsi, jako instytucja zarządzająca, pracowało nad wytycznymi, dokumentami, które miały umożliwić województwom przystąpić do rozpoczęcia właściwego etapu wdrażania wskazanych działań.

W poszczególnych województwach podejmowano działania, żeby Urzędy Marszałkowskie jako instytucje wdrażające były odpowiednio przygotowane do wypełnienia swojej odpowiedzialnej roli. W tym też celu zmieniona została struktura Urzędu Marszałkowskiego Województwa Kujawsko-Pomorskiego. Uchwałą Zarządu Nr 17/250/2005 z dnia 30 marca 2005r. w sprawie zmiany Regulaminu Organizacyjnego w ramach Departamentu Rolnictwa i Aktywizacji Obszarów Wiejskich utworzono Biuro Sektorowego Programu Operacyjnego.

Wdrażanie Sektorowego Programu Operacyjnego „Restrukturyzacja i modernizacja sektora żywnościowego oraz rozwój obszarów wiejskich” jest realizowane również przez ARiMR

Program został uruchomiony w dniu 16 sierpnia 2004 r. Od tego dnia w Oddziałach Regionalnych Agencji przyjmowano wnioski o pomoc finansową z Programu w ramach Działania 1.1 „*Inwestycje w gospodarstwach rolnych*”.

Od 15 września 2004 r. zainteresowani pomocą z Programu mogli składać wnioski o pomoc w ramach pozostałych Działań Programu wdrażanych przez ARiMR:

- Działanie 1.2 *Ułatwianie startu młodym rolnikom*,
- Działanie 1.5 *Poprawa przetwórstwa i marketingu artykułów rolnych*,
- Działanie 2.1 *Przywracanie potencjału produkcji leśnej zniszczonego naturalną katastrofą i/lub pożarem oraz wprowadzenie odpowiednich instrumentów zapobiegawczych*,
- Działanie 2.4 *Różnicowanie działalności rolniczej i zbliżonej do rolnictwa w celu zapewnienia różnorodności działań lub alternatywnych źródeł dochodów*,
- Działanie 2.6 *Rozwój i ulepszanie infrastruktury technicznej związanej z rolnictwem*,
- Działanie 3.1 *Wsparcie systemu zarządzania i wdrażania programu*,
- Działanie 3.2 *Rozwój instytucjonalny*,
- Działanie 3.3 *Informowanie i promocja programu*.

Do 31 marca 2005 r.:

- w Oddziałach Regionalnych Agencji złożono 33 030 wniosków o pomoc finansową w ramach Programu na kwotę 3 330 256,0 tys. zł, dla Działań 1.1, 1.2, 1.5, 2.1, 2.4, 2.6 oraz 3.
- instytucje bezpośrednio zaangażowane w proces realizacji zadań wynikających z wdrażania SPO „Restrukturyzacja i modernizacja sektora żywnościowego oraz rozwój obszarów wiejskich”, złożyły w Centrali ARiMR 181 wniosków na łączną kwotę 84 421,8 tys. zł w ramach Działań 3.1, 3.2 oraz 3.3.
- zawarto 6 449 umów na kwotę 566 775,4 tys. zł, w tym:
 - 5 261 umów na kwotę 263 050,0 tys. zł w ramach Działania 1.2 „*Ułatwianie startu młodym rolnikom*”,
 - zawarto 1 136 umów na kwotę 126 757,1 tys. zł w ramach Działania 1.1 „*Inwestycje w gospodarstwach rolnych*”,
 - zawarto 52 umowy na kwotę 176 968,3 tys. zł w ramach Działania 1.5 „*Poprawa przetwórstwa i marketingu artykułów rolnych*”.

Na etapie składania wniosków największe zainteresowanie dotyczyło:

- Działania 1.2 „Ułatwianie startu młodym rolnikom – 17 513 wniosków (53,0%),
- Działania 1.1 „Inwestycje w gospodarstwach rolnych” – 12 632 wnioski (38,2%).

Do 31 marca 2005 r. zrealizowano 3 033 płatności z tytułu zawartych umów w Działaniu 1.2 na kwotę 151 650,0 tys. zł. Najwięcej środków przekazano dla rolników z województwa lubelskiego - 451 płatności na kwotę 22 550,0 tys. zł.

Tab. Liczba złożonych wniosków w ramach SPO „Restrukturyzacja i modernizacja sektora żywnościowego oraz rozwój obszarów wiejskich”, narastająco od uruchomienia Programu, wg Oddziałów Regionalnych ARiMR (dane na 31.03.2005 r.)

Działanie	Dolnośląski	Kujawsko – pomorski	Lubelski	Lubuski	Łódzki	Małopolski	Mazowiecki	Opolski	Podkarpacki	Podlaski	Pomorski	Śląski	Świętokrzyski	Warmińsko - mazurski	Wielkopolski	Zachodniopomorski	Razem
1.1	583	893	694	331	850	434	1 815	468	261	955	1 073	250	411	758	2 187	669	12 632
1.2	727	1 417	1 595	298	1 769	719	3 037	353	521	1 076	772	424	733	945	2 542	585	17 513
1.5	16	21	21	5	36	17	56	13	18	19	12	18	10	36	64	13	375
2.1														27			27
2.4	49	45	142	36	67	212	90	23	127	106	240	52	53	62	140	39	1 483
2.6	8	22	28	15	29	98	53	21	49	48	266	17	11	37	105	12	819
3.																	181
Razem	1 383	2 398	2 480	685	2 751	1 480	5 051	878	976	2 204	2 363	761	1 218	1 865	5 038	1 318	33 030*

* liczba wniosków dla kraju stanowi sumę liczby wniosków z poszczególnych OR oraz liczby wniosków z Działania 3 (wnioski składane w Centrali)

Tab. Kwoty wnioskowanej pomocy w ramach SPO „Restrukturyzacja i modernizacja sektora żywnościowego oraz rozwój obszarów wiejskich”, narastająco od uruchomienia Programu, w tys. zł (dane na 31.03.2005 r.)

Województwo	1.1. Inwestycje w gospodarstwach rolnych	1.2. Ułatwianie startu młodym rolnikom	1.5. Poprawa przetwórstwa i marketingu artykułów rolnych	2.1. Przywracanie potencjału produkcji leśnej	2.4. Różnicowanie działalności rolniczej i zbliżonej do rolnictwa	2.6. Rozwój i ulepszanie infrastruktury technicznej związanej z rolnictwem	3. Pomoc techniczna	Razem
Kujawsko – pomorskie	94 991,9	70 850,0	34 406,3		3 487,0	1 387,2		205 122,4
Razem	1 433 343,5	875 650,0	757 472,2	27 012,5	105 283,7	47 072,4	84 421,8	3 330 256,0

*kwota wniosków dla kraju stanowi sumę kwot wniosków z poszczególnych OR oraz kwoty wniosków z Działania 3 (wnioski składane w Centrali)

Tab. Liczba i kwoty zawartych umów oraz zrealizowanych płatności dla *Działania 1.2 Ułatwianie startu młodym rolnikom* w ramach SPO „Restrukturyzacja i modernizacja sektora żywnościowego oraz rozwój obszarów wiejskich”, narastająco od uruchomienia Programu, (dane na 31.03.2005 r.)

Województwo	Liczba zawartych umów	Kwota pomocy na podstawie zawartych umów (w tys. zł)	Liczba zrealizowanych płatności	Kwota zrealizowanych płatności (w tys. zł)
Kujawsko-pomorskie	347	17 350,0	187	9 350,0
Razem	5 261	263 050,0	3 033	151 650,0

Tab. Liczba i kwoty zawartych umów dla *Działania 1.1 Inwestycje w gospodarstwach rolnych* w ramach SPO „Restrukturyzacja i modernizacja sektora żywnościowego oraz rozwój obszarów wiejskich”, narastająco od uruchomienia Programu, (dane na 31.03.2005 r.)

Województwo	Liczba zawartych umów	Kwota pomocy na podstawie zawartych umów (w tys. zł)
Kujawsko-pomorskie	88	11 163,3
Razem	1 136	126 757,1

Opracowano na podstawie danych z Oddziałów Regionalnych ARiMR

Tab. Liczba i kwoty zawartych umów dla *Działania 1.5 Poprawa przetwórstwa i marketingu artykułów rolnych* w ramach SPO „Restrukturyzacja i modernizacja sektora żywnościowego oraz rozwój obszarów wiejskich”, narastająco od uruchomienia Programu, (dane na 31.03.2005 r.)

Województwo	Liczba zawartych umów	Kwota pomocy na podstawie zawartych umów (w tys. zł)
Kujawsko-pomorskie	4	13 577,6
Razem	52	176 968,3

Opracowano na podstawie danych z Oddziałów Regionalnych ARiMR

SEKTOROWY PROGRAM OPERACYJNY RYBOŁÓWSTWO

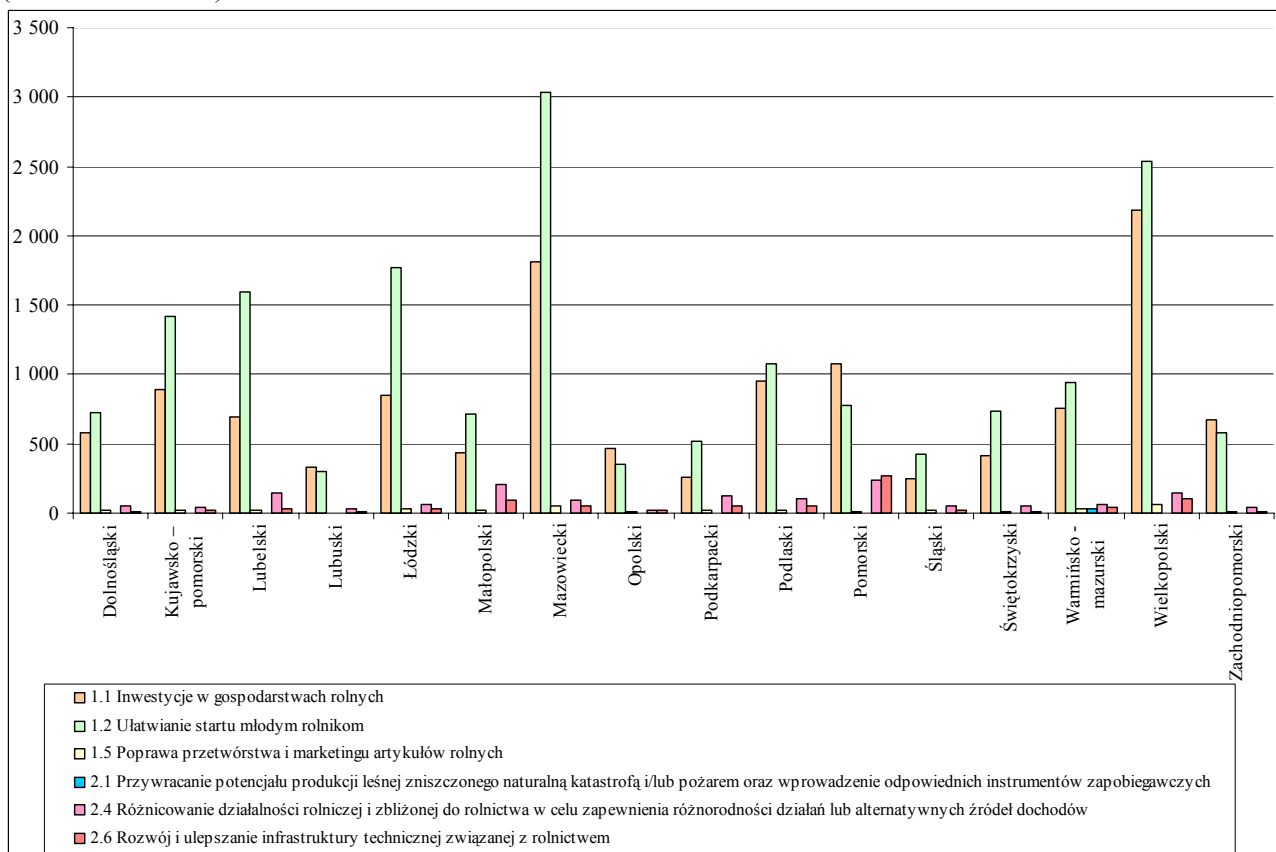
ARiMR realizuje Sektorowy Program Operacyjny „Rybołówstwo i przetwórstwo ryb 2004 – 2006”. Program został uruchomiony - 2.08.2004 r. Do 31 marca 2005r. skali kraju złożono 747 wniosków o pomoc finansową na kwotę 393 225,9 tys. zł, najwięcej w ramach Działania 4.2 „Działania społeczno-ekonomiczne” - 48,1% i Działania 1.1 „Złomowanie statków rybackich” – 36,3%. Zawarto 213 umów na kwotę 209 015,0 tys. zł, w tym:

- 209 umów na łączną kwotę 204 364,6 tys. zł, dla Działania 1.1 „Złomowanie statków rybackich”,
- 2 umowy na łączną kwotę 3 949,4 tys. zł, dla Działania 1.3 „Wspólne przedsięwzięcia”,
- 2 umowy na łączną kwotę 700,9 tys. zł dla Działania 3.2 „Chów i hodowla ryb”.

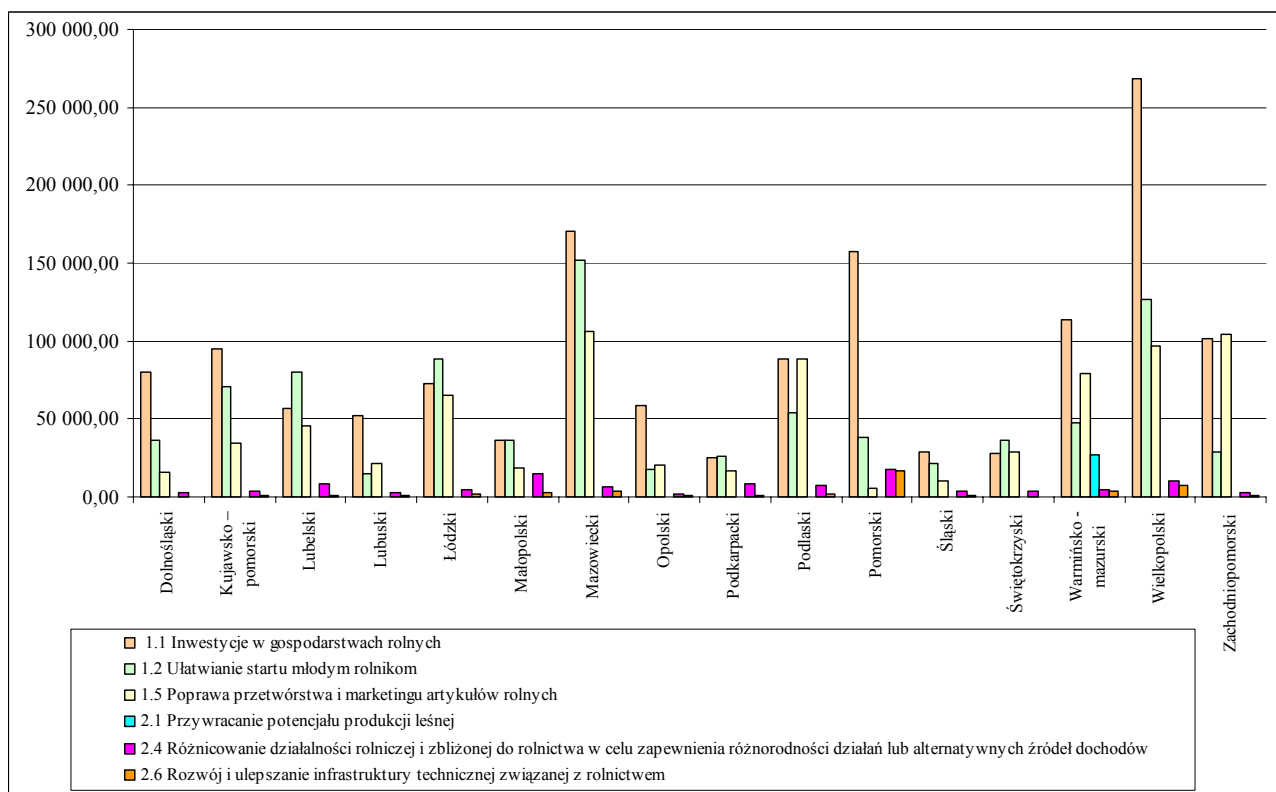
Tab. Liczba złożonych wniosków oraz kwoty wnioskowanej pomocy w ramach SPO - "Rybołówstwo i przetwórstwo ryb 2004 - 2006", (dane na 31.03.2005 r.)

Województwo	Liczba	Kwota (w tys. zł)
Kujawsko-pomorskie	6	1 033,6
Razem	747	383 225,9

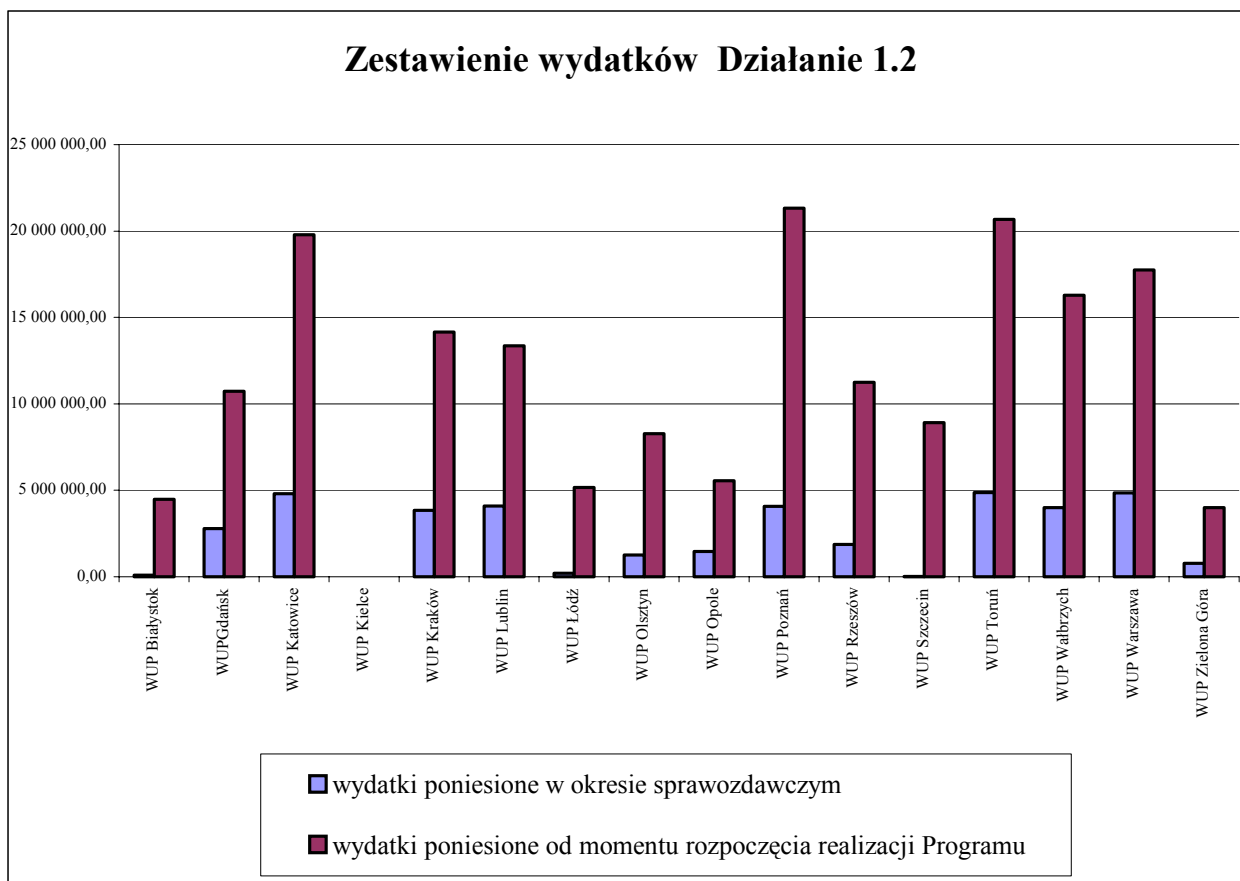
Wykres Liczba złożonych wniosków w ramach SPO „Restrukturyzacja i modernizacja sektora żywnościowego oraz rozwój obszarów wiejskich”, narastająco od uruchomienia Programu, wg Oddziałów Regionalnych ARiMR (dane na .03.2005 r.)



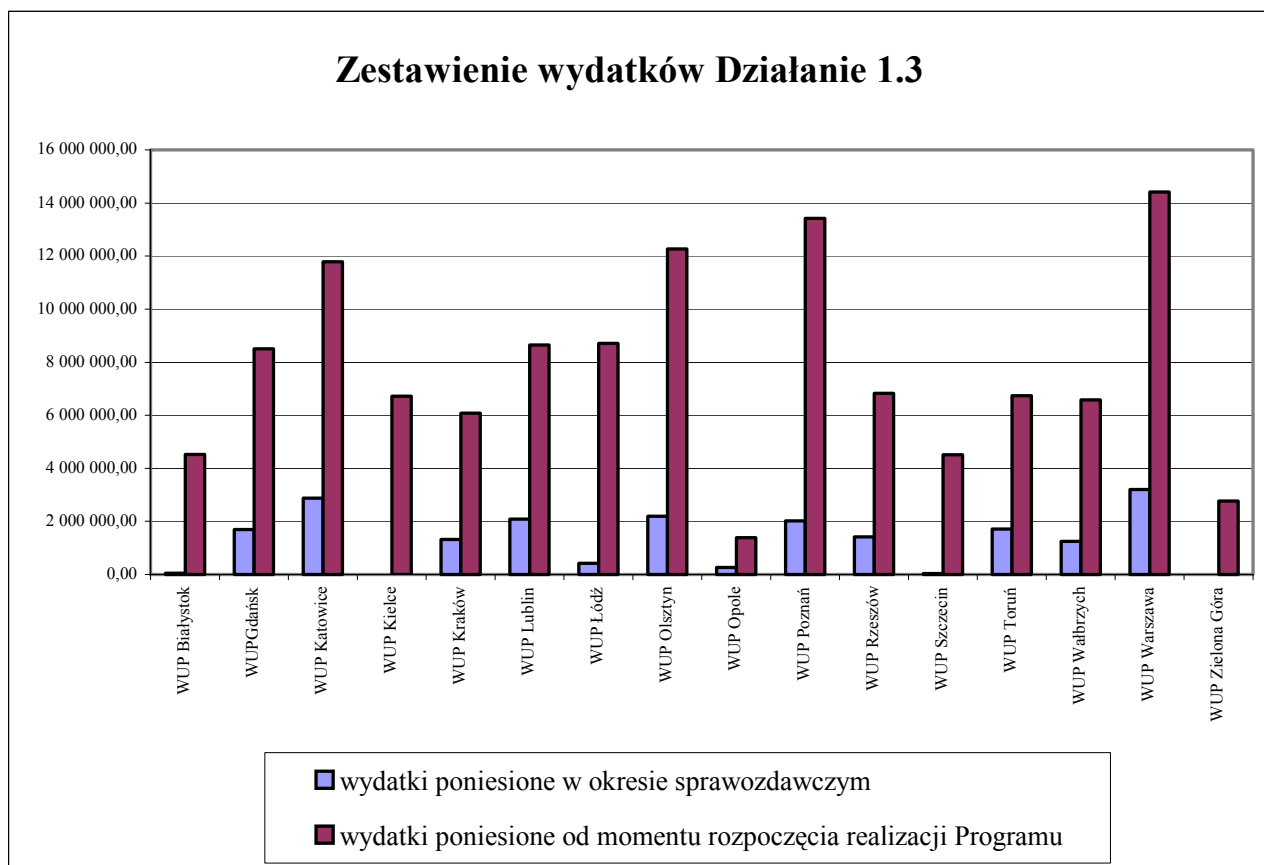
Wykres. Kwoty wnioskowanej pomocy w ramach SPO „Restrukturyzacja i modernizacja sektora żywnościowego oraz rozwój obszarów wiejskich”, narastająco od uruchomienia Programu, w tys. zł, wg Oddziałów Regionalnych ARiMR (dane na 31.03.2005 r.)



l.p		wydatki poniesione w okresie sprawozdawczym	wydatki poniesione od momentu rozpoczęcia realizacji Programu
1.	WUP Białystok	98 443,59	4 479 932,22
2.	WUP Gdańsk	2 781 926,78	10 731 402,30
3.	WUP Katowice	4 794 615,11	19 791 957,71
4.	WUP Kielce	0,00	1,00
5.	WUP Kraków	3 852 466,76	14 149 576,21
6.	WUP Lublin	4 093 937,23	13 351 500,29
7.	WUP Łódź	206 924,83	5 162 586,41
8.	WUP Olsztyn	1 259 202,33	8 274 294,88
9.	WUP Opole	1 454 367,08	5 566 724,25
10.	WUP Poznań	4 070 184,00	21 314 391,00
11.	WUP Rzeszów	1 866 159,71	11 253 739,34
12.	WUP Szczecin	19 721,29	8 914 328,78
13.	WUP Toruń	4 875 235,50	20 684 040,10
14.	WUP Wałbrzych	4 005 254,49	16 293 303,63
15.	WUP Warszawa	4 848 545,62	17 740 678,42
16.	WUP Zielona Góra	774 623,03	4 009 464,17
	Całkowite wydatki kwalifikowane	39 001 607,35	181 717 920,71



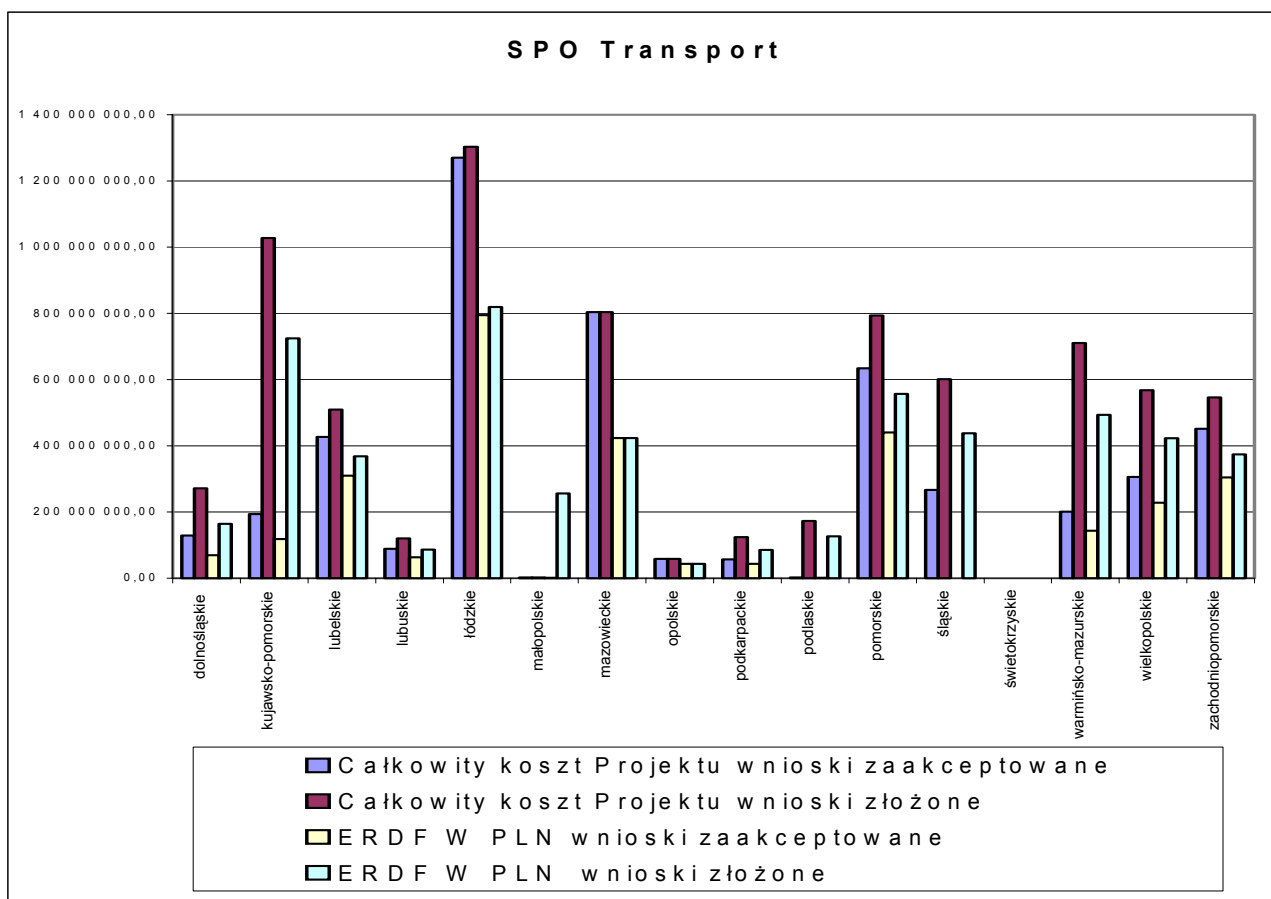
L.p		wydatki poniesione w okresie sprawozdawczym	wydatki poniesione od momentu rozpoczęcia realizacji Programu
1.	WUP Białystok	49 362,11	4 530 263,22
2.	WUP Gdańsk	1 693 378,75	8 501 045,54
3.	WUP Katowice	2 874 585,15	11 789 529,29
4.	WUP Kielce	0,00	6 715 662,08
5.	WUP Kraków	1 321 849,13	6 085 877,20
6.	WUP Lublin	2 080 600,26	8 649 926,51
7.	WUP Łódź	416 255,27	8 704 840,79
8.	WUP Olsztyn	2 188 842,40	12 273 391,55
9.	WUP Opole	257 330,87	1 378 429,52
10.	WUP Poznań	2 021 308,00	13 422 815,00
11.	WUP Rzeszów	1 420 966,28	6 829 903,46
12.	WUP Szczecin	25 096,24	4 512 896,85
13.	WUP Toruń	1 717 870,13	6 740 369,63
14.	WUP Wałbrzych	1 241 038,61	6 578 945,58
15.	WUP Warszawa	3 203 103,32	14 410 459,26
16.	WUP Zielona Góra	504 280,71	2 764 768,43
	wydatki kwalifikowalne	21 015 867,23	123 889 123,91



SEKTOROWY PROGRAM OPERACYJNY TRANSPORT

Celem generalnym SOP Transport jest zwiększenie spójności transportowej kraju oraz polepszenie dostępności przestrzennej miast, obszarów i regionów Polski w układzie Unii Europejskiej, co przyczyni się do osiągnięcia celu strategicznego Podstaw Wsparcia Wspólnoty. Stan wdrażania programu na dzień 30 kwietnia 2005r. ilustrują poniższe zestawienia i rysunki.

	Całkowity koszt Projektu wnioski zaakceptowane	Całkowity koszt Projektu wnioski razem	ERDF W PLN wnioski zaakceptowane	ERDF W PLN wnioski razem wnioski złożone
Dolnośląskie	128 702 738,00	271 131 818,86	69 864 446,00	163 945 480,14
Kujawsko-Pomorskie	194 038 647,24	1 027 216 847,39	118 491 437,40	724 669 365,51
Lubelskie	427 022 269,00	509 497 269,00	309 987 742,00	368 588 720,00
Lubuskie	88 784 545,00	119 974 545,00	62 890 908,00	86 283 408,00
Łódzkie	1 270 311 758,45	1 302 735 574,21	794 821 494,61	819 139 356,43
Małopolskie	2 500 000,00	2 068 852,00	1 536 885,00	256 130 256,50
Mazowieckie	803 914 839,86	803 914 839,86	423 655 278,35	423 655 278,35
Opolskie	58 848 580,00	58 848 580,00	43 613 985,00	43 613 985,00
Podkarpackie	57 165 000,00	123 785 188,00	42 873 750,00	85 758 281,00
Podlaskie	2 682 440,00	173 144 195,42	1 982 440,00	126 553 550,12
Pomorskie	634 162 679,93	793 749 453,45	440 413 459,89	556 718 236,69
Śląskie	266 895 085,35	601 862 269,26	187 996 392 24	438 297 116,90
Świętokrzyskie	0,00	0,00	0,00	0,00
Warmińsko-Mazurskie	200 711 080,00	710 072 207,00	143 185 860,00	493 143 299,00
Wielkopolskie	306 013 355,00	567 980 943,00	228 085 016,00	423 181 734,00
Zachodniopomorskie	451 971 413,00	545 862 309,01	304 210 601,00	373 674 721,50



Do Sektorowego Programu Operacyjnego Transport z Województwa Kujawsko-Pomorskiego wpłynęło 9 wniosków na ogólną kwotę 1 027 216 847,39 zł, z tego dofinansowanie z ERDF wynosi 724 669 365,51 zł. Cztery projekty zostały zaakceptowane do finansowania, trzy są w trakcie oceny, natomiast dwa zostały odrzucone. Szczegółowe informacje na ten temat zawiera poniższa tabela.

Tabela Zestawienie projektów województwa kujawsko-pomorskiego do SPO Transport stan na 30.04.2005r.

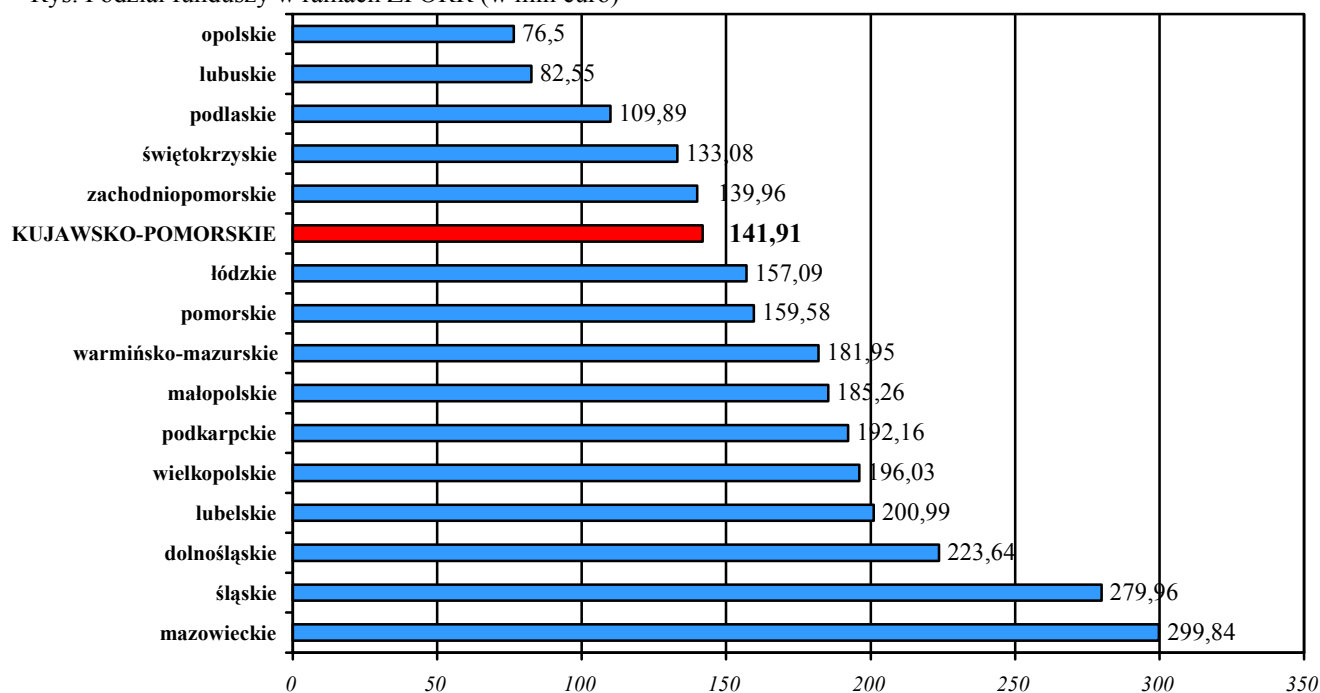
Lp	Nr wniosku	Tytuł Projektu	Beneficjent Końcowy	Nr działania Nr poddziałania	Całkowity koszt Projektu w PLN	Wydatki kwalifikowane w PLN	ERDF w PLN
1	SPOT/2.2/33/04	„Modernizacja ulicy Szosa Bydgoska w Toruniu-etap II od Polchemu do granicy administracyjnej miasta”	Gmina miasta Torunia	2.2	16 042 289,00	13 660 864,00	10 245 648,00
2	SPOT/2.2/34/04	„Modernizacja ulicy Szosa Lubicka w Toruniu od skrzyżowania z ul. Olsztyńską przez Strugę Lubicką do węzła Lubicz (A1) Zadanie 1 Odcinek od skrzyżowania z ul. Olsztyńską do Strugi Lubickiej”	Gmina miasta Torunia	2.2	83 201 054,00	55 606 856,00	41 705 142,00
3	SPOT/2.2/58/04	„Budowa trasy średnicowej w Grudziądzu Etap I”	Urząd Miejski w Grudziądzu	2.2	93 085 563,24	87 229 563,20	65 422 172,40
4	SPOT/2.2/59/04	„Remont południowego wiaduktu drogowego „Krzywa Góra” wraz z modernizacją dojazdów w ciągu drogi krajowej nr 1 we Włocławku”	Miasto Gmina Włocławek	2.2	1 709 741,00	1 491 300,00	1 118 475,00
WNIOSKI ZAAKCEPTOWANE					194 038 647,24	157 988 583,20	118 491 437,40
1	SPOT/1.1.2/107/04	„Umocnienie taboru kolejowego przewozów regionalnych na terenie województwa kujawsko-pomorskiego”	Województwo Kujawsko-Pomorskie Urząd Marszałkowski Województwa	1.1.2	27 450 000,00	27 450 000,00	20 587 500,00
2	SPOT/2.2/135/05	„Wzmocnienie nawierzchni drogi krajowej nr 5 od Ronda Fordońskiego do granicy m. Bydgoszczy”	Miasto Bydgoszcz	2.2	26 095 800,00	25 668 800,00	19 251 600,00
3	SPOT/2.2/137/05	„Przebudowa ul. Olsztyńskiej na odcinku od ul. Szosa Lubicka do ul. Suwalskiej w Toruniu”	Gmina Miasta Toruń	2.2	19 632 400,15	19 632 400,15	14 724 300,11
WNIOSKI W TRAKCIE OCENY					73 178 200,15	72 751 200,15	54 563 400,11
1	SPOT/2.2/32/04	„Nowy przebieg drogi nr 15 z mostem przez Wisłę w Toruniu”	Gmina miasta Torunia	2.2	680 000 000,00	657 846 038,00	493 384 528,00
2	SPOT/2.2/134/05	„Przebudowa Drogi Krajowej nr 1 w granicach miasta Włocławek”	Gmina Miasto Włocławek	2.2	80 000 000,00	77 640 000,00	58 230 000,00
WNIOSKI NIEZAAKCEPTOWANE					760 000 000,00	735 486 038,00	551 614 528,00
RAZEM WNIOSKI ZŁOŻONE					1 027 216 847,39	966 225 821,35	724 669 365,51

ZINTEGROWANY PROGRAM OPERACYJNY ROZWOJU REGIONALNEGO

1. ZINTEGROWANY PROGRAM OPERACYJNY ROZWOJU REGIONALNEGO

Zintegrowany Program Operacyjny Rozwoju Regionalnego realizowany jest na terenie województwa od 2004r. Urząd Marszałkowski pełni w nim funkcję jednostki pośredniczącej przeprowadzając procedury naboru, oceny formalnej i wyboru wniosków do realizacji. Wysokość środków na realizację programu prezentuje poniższy rysunek.

Rys. Podział funduszy w ramach ZPORR (w mln euro)



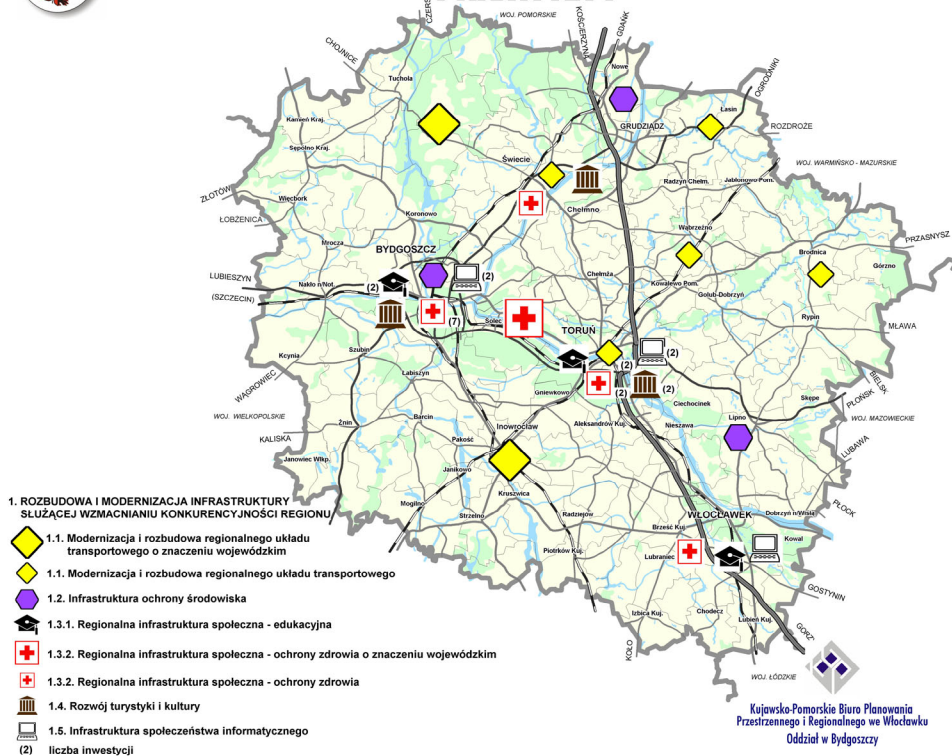
Realizacja Priorytetu I Rozbudowa i modernizacja infrastruktury służącej wzmocnieniu konkurencyjności regionów została przedstawiona w tabeli 1 oraz na mapie województwa.

Tabela Wdrażanie Priorytetu I (stan na dzień 5 maja 2005 r.)

Priorytet/działanie ZPORR	Liczba wniosków zatwierdzonych przez Zarząd Województwa	Liczba podpisanych umów finansowych	Wartość całkowita wniosków - podpisane umowy	Poziom dofinansowania podpisanych umów	Wykorzystanie alokacji (wg kursu 4,1118): podpisane umowy finansowe
I Rozbudowa i modernizacja infrastruktury	41	36	284 028 891	208 143 543	62,05%
1.1- Modernizacja i rozbudowa regionalnego układu transportowego, w tym:	8	8	107 642 920	79 592 870	52,42%
1.2 - Infrastruktura ochrony środowiska	7	3	26 554 518	19 665 887	40,35%
1.3 - Regionalna infrastruktura społeczna: w tym:	16	16	85 373 027	63 301 303	115,83%
1.3.1- Szkoły wyższe	4	4	51 050 770	37 877 327	115,52%
1.3.2 - Służba zdrowia	12	12	34 322 257	25 423 976	116,30%
1.4 - Kultura i turystyka	4	4	55 693 604	39 445 497	116,48%
1.5 - Infrastruktura społeczeństwa informacyjnego	6	5	8 764 822	6 137 986	13,25%



WOJEWÓDZTWO KUJAWSKO-POMORSKIE PROJEKTY REALIZOWANE W RAMACH PROGRAMU ZPORR PRIORYTET I



Stan realizacji Priorytetu II Wzmacnienie rozwoju zasobów ludzkich został przedstawiony w tabeli oraz w układzie przestrzennym na mapie województwa.

Tabela Wdrażanie Priorytetu II (stan na dzień 5 maja 2005 r.)

Priorytet/działanie ZPORR	Liczba wniosków zatwierdzonych przez Zarząd Województwa	Liczba podpisanych umów finansowych	Wartość całkowita wniosków - podpisane umowy	Poziom dofinansowania podpisanych umów	Wykorzystanie alokacji (wg kursu 4,1118): podpisane umowy finansowe
II Zasoby ludzkie	32	24	19 185 897	13 780 761	14,47%
2.1 Rozwój umiejętności powiązany z potrzebami	18	15	5 825 712	4 369 284	20,79%
2.2 Wyrównywanie szans edukacyjnych	2	2	10 200 466	7 041 688	27,22%
2.2.1 - uczniowie	1	1	8 756 898	5 959 011	27,10%
2.2.2 - studenci	1	1	1 443 568	1 082 676	27,90%
2.3 Reorientacja zawodowa - obszary wiejskie	2	2	134 582	100 937	0,74%
2.4 Reorientacja zawodowa - obszary restrukturyzowane	0	0	0	0	0,00%
2.5 Promocja przedsiębiorczości	5	0	0	0	0,00%
2.6 Strategie Innowacji	5	5	3 025 137	2 268 853	23,43%



WOJEWÓDZTWO KUJAWSKO-POMORSKIE
PROJEKTY REALIZOWANE W RAMACH PROGRAMU ZPORR
PRIORYTET II



- 2. WZMOCNIENIE ROZWOJU ZASOBÓW LUDZKICH W REGIONACH**
- 2.1. Rozwój umiejętności powiązany z potrzebami regionalnego rynku pracy i możliwości kształcenia ustawicznego w regionie
 - 2.3. Reorientacja zawodowa osób odchodzących z rolnictwa

Kujawsko Pomorskie Biuro Planowania
 Przestrzennego i Regionalnego we Włocławku
 Oddział w Bydgoszczy

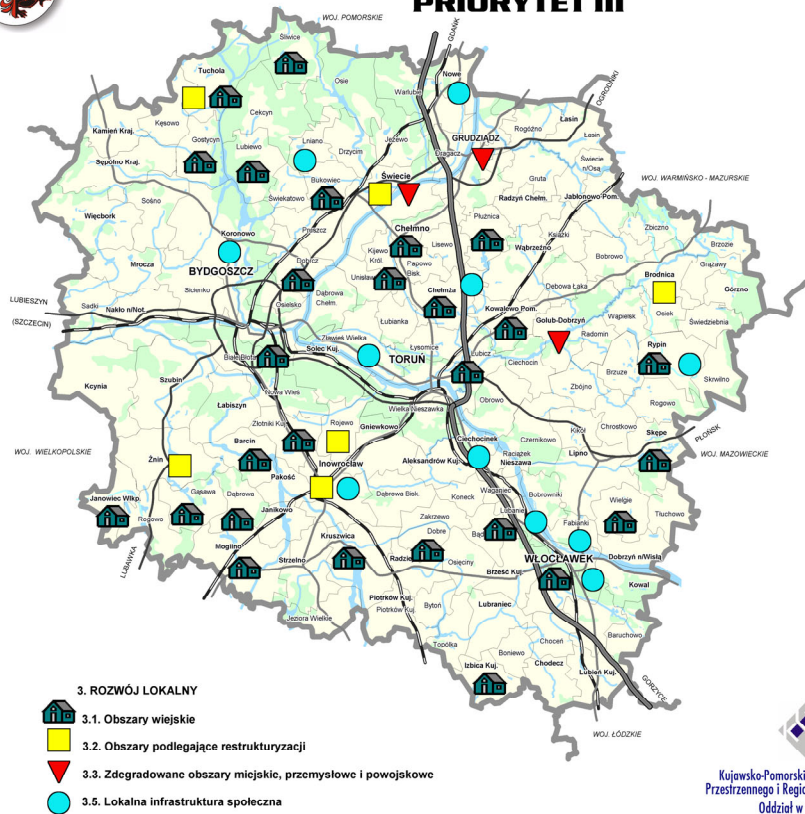
Natomiast kolejna tabela oraz mapa przedstawiają stan realizacji Priorytetu III Rozwój lokalny.

Tabela Wdrażanie Priorytetu III (stan na dzień 5 maja 2005 r.)

Priorytet/działanie ZPORR	Liczba wniosków zatwierdzonych przez Zarząd Województwa	Liczba podpisanych umów finansowych	Wartość całkowita wniosków - podpisane umowy	Poziom dofinansowania podpisanych umów	Wykorzystanie alokacji (wg kursu 4,1118): podpisane umowy finansowe
III Rozwój lokalny	61	53	75 128 949	53 799 048	35,19%
3.1 - Obszary wiejskie	29	29	30 982 908	21 744 043	26,85%
3.2 - Obszary restrukturyzowane	7	7	7 585 702	5 436 689	21,07%
3.3 - Rewitalizacja	5	5	17 648 906	12 590 859	75,40%
3.5 - Lokalna infrastruktura społeczna, w tym:	12	12	18 911 433	14 027 457	64,36%
3.5.1 - Lokalna infrastruktura edukacyjna i sportowa	6	6	9 549 797	7 092 511	65,09%
3.5.2 - Lokalna infrastruktura służby zdrowia	6	6	9 361 636	6 934 946	63,64%



WOJEWÓDZTWO KUJAWSKO-POMORSKIE PROJEKTY REALIZOWANE W RAMACH PROGRAMU ZPORR PRIORYTET III



W I kwartał 2005r. w wyniku oceny formalnej wniosków o dofinansowanie projektu w ramach działania 3.1 Obszary wiejskie Zintegrowanego Programu Operacyjnego Rozwoju Regionalnego złożonych w dniach 7-24 lutego 2005 roku na 220 złożonych wniosków 172 wnioski uzyskały pozytywny wynik oceny formalnej (w tym 18 wniosków warunkowo) i zostały przekazane do oceny merytoryczno-technicznej, natomiast 48 wniosków uzyskało negatywny wynik oceny formalnej i nie zostało przekazanych do dalszego etapu procedury oceny wniosków.

Liczba wniosków ocenionych pozytywnie oraz negatywnie na etapie oceny formalnej oraz łączne kwoty dotyczące wartości całkowitej oraz wnioskowanego dofinansowania z Europejskiego Funduszu Rozwoju Regionalnego przedstawiają poniższe zestawienia:

Typ projektu	Liczba wniosków ocenionych pozytywnie pod względem formalnym	Wartość całkowita wniosków ocenionych pozytywnie pod względem formalnym	Wartość dofinansowania ERDF wniosków ocenionych pozytywnie pod względem formalnym	Liczba wniosków ocenionych negatywnie pod względem formalnym	Wartość całkowita wniosków ocenionych negatywnie pod względem formalnym	Wartość dofinansowania ERDF wniosków ocenionych negatywnie pod względem formalnym
Infrastruktura i ochrona środowiska	78	160 261 043	90 923 274	22	45 227 963	26 046 840
Infrastruktura drogowa i kultura	94	134 532 466	80 610 603	26	27 784 118	16 636 485
SUMA	172	294 793 509	171 533 877	48	73 012 081	42 683 325

Wartość (wkład wspólnotowy) złożonych wniosków o dofinansowanie w ramach Działania 3.1 Obszary wiejskie zaakceptowanych po ocenie formalnej od uruchomienia programu kształtuje się na poziomie 297 274 138,00 PLN

W I kwartale 2005r. podpisano z beneficjentami 69 umów, a w roku 2004 podpisano 20 umów o dofinansowanie z beneficjentami;

Łączna wartość całkowita umów o dofinansowanie projektów w ramach Priorytetu I i III ZPORR wynosi **359 157 839,22**

Łączna wartość dofinansowania z EFRR (zł) projektów w ramach Priorytetu I i III ZPORR wynosi **261 942 592,14**

Zestawienie obejmuje wnioski zaakceptowane do realizacji przez Zarządy Województw i wnioski, dla których podpisano umowy między Wojewodą a beneficjentem I i III Priorytetu ZPORR (bez Działania 3.4)

Województwo	XI.2004			30.IV.2005		
	Liczba wniosków zaakceptowanych do realizacji przez Zarząd Województwa	Liczba umów podpisanych przez Wojewodę z beneficjentem	% wniosków	Liczba wniosków zaakceptowanych do realizacji przez Zarząd Województwa	Liczba umów podpisanych przez Wojewodę z beneficjentem	% wniosków
Kujawsko-Pomorskie	85	0	0	94	89	95
Podlaskie	89	0	0	99	88	89
Lubelskie	66	2	3	67	58	87
Małopolskie	63	0	0	63	54	86
Zachodniopomorskie	93	0	0	95	81	85
Opolskie	47	0	0	60	51	85
Łódzkie	109	0	0	92	73	79
Lubuskie	63	53	84	89	63	71
Podkarpackie	53	0	0	100	69	69
Świętokrzyskie	78	0	0	98	60	61
Warmińsko-Mazurskie	50	0	0	101	50	50
Wielkopolskie	164	0	0	171	78	46
Pomorskie	11	0	0	69	22	32
Śląskie	52	0	0	187	58	31
Mazowieckie	57	10	18	278	72	26
Dolnośląskie	17	0	0	80	8	10

W I kwartale 2005r. w ramach działania 2.5 Promocja Przedsiębiorczości oraz 3.4 Mikroprzedsiębiorstwa Zintegrowanego Programu Operacyjnego Rozwoju Regionalnego zgłosiło się 45 osób na konsultacje.

Termin składania wniosków do działania 2.5 i 3.4 przypadających na I kwartał 2005r. został zawieszony w terminie od 1 do 31 marca. Do działania 3.4 Mikroprzedsiębiorstwa złożono 6 wniosków, które zostały zwrócone beneficjentom bez rozpatrzenia, 1 wniosek bez zarejestrowania został odesłany.