

ZARZĄD WOJEWÓDZTWA KUJAWSKO-POMORSKIEGO

**ANALIZA REALIZACJI STRATEGII ROZWOJU
WOJEWÓDZTWA KUJAWSKO-POMORSKIEGO
W LATACH 2002-2005**

TORUŃ 2005

I. ROLNICTWO I OBSZARY WIEJSKIE

1. PRZEDSIĘWZIĘCIA REALIZOWANE W RAMACH ROZWOJU OBSZARÓW WIEJSKICH

W Biurach Powiatowych Agencji do 31 maja br. złożono ogółem 21.016 wniosków na realizację działań zapisanych w PROW na ogólną kwotę dofinansowania wynoszącą 477.311.405,94 zł oraz 6.057.500,00 € (Działanie 2 PROW – *Wspieranie gospodarstw niskotowarowych*). W poniższej tabeli przedstawiono informacje na temat ilości wniosków złożonych na realizację poszczególnych działań PROW oraz kwoty dofinansowania.

Tabela: Ilość wniosków na realizację działań PROW i kwota dofinansowania

Działanie	Ilość wniosków	Kwota pomocy
Wspieranie przedsięwzięć rolnośrodowiskowych i poprawa dobrostanu zwierząt 30-05-2005	638	6 657 103,70
wydane decyzje	86	1 219 213,11
Renty Strukturalne (wnioski rozpatrywane) 31-05-2005	2164	3 263 576,05
wydane postanowienia	1897	2 886 265,38
wydane decyzje o przyznaniu pomocy	1260	1 891 429,58
decyzje odmowne	49	73 084,85
przekazanie gospodarstwa	1566	2 368 377,77
Zalesienia 24-05-2005	154	4 766 018,52
wydane postanowienia	136	4 724 412,90
Wspieranie gospodarstw niskotowarowych 01-04-2005	4846	€ 6 057 500,00
Dostosowanie gospodarstw rolnych do standardów UE 22-03-2005	13214	462 624 707,67
Łącznie	21.016	477 311 405,94

W następnej tabeli przedstawiono informacje na temat ilości wniosków złożonych w poszczególnych Biurach Powiatowych ARiMR w województwie kujawsko-pomorskim na realizację działań PROW.

**Tabela: Ilość wniosków złożonych w Biurach Powiatowych w ramach PROW
w układzie powiatowym według /stanu na dzień 31.05.2005r./**

Powiat	Wnioski złożone na wspieranie gospodarstw niskotowarowych		Wnioski złożone na programy rolnośrodowiskowe		Wnioski złożone na renty strukturalne		Wnioski złożone na dostosowanie gospodarstw do standardów UE	
	liczba	kwota w EURO	liczba	kwota w PLN	liczba	kwota w PLN	Liczba	kwota w PLN
aleksandrowski	248	310000	7	70139,52	108	157831,99	480	18 572 777,03
brodnicki	313	391250	30	535953,80	102	156734,97	640	25 218 840,11
bydgoski	196	245000	16	653783,56	83	123778,99	516	18 306 519,49
chełmiński	80	100000	0	0,00	106	157246,54	513	19 051 422,70
golubsko-dobrzyński	198	247500	12	151301,60	106	140808,01	723	26 978 106,32
grudziądzki	111	138750	3	89874,32	121	183710,70	590	21 331 943,43
inowrocławski	200	250000	35	291112,10	200	301812,98	849	25 533 069,07
lipnowski	519	648750	16	143573,80	142	209786,38	662	25 191 424,14
mogileński	114	142500	25	172781,78	108	163204,45	549	17 814 126,92
nakielski	90	112500	30	899988,66	79	112324,83	798	28 253 369,72
radziejowski	428	535000	21	203354,84	112	169591,26	716	27 880 034,02
rypiński	403	503750	6	63348,32	118	178720,62	966	35 159 045,24
sępoleński	51	63750	9	120442,10	87	130699,28	584	22 408 356,49
świecki	199	248750	9	216208,10	101	152913,92	707	24 740 323,06
toruński	461	576 250	68	539645,28	125	192888,40	855	29 828 830,31
tucholski	144	180000	112	1113061,02	54	81905,00	608	16 119 244,48
wąbrzeski	119	148750	8	119668,96	91	140858,91	536	22 153 928,83
włocławski	826	1032500	72	250542,50	146	229137,88	1038	28 367 067,30
żniński	146	182500	75	508008,64	108	175901,52	884	28 100 194,97
Razem OR	4846	6 057 500	554	6 142 788,9	2.097	3 159 856,63	13 214	461 008 623,63

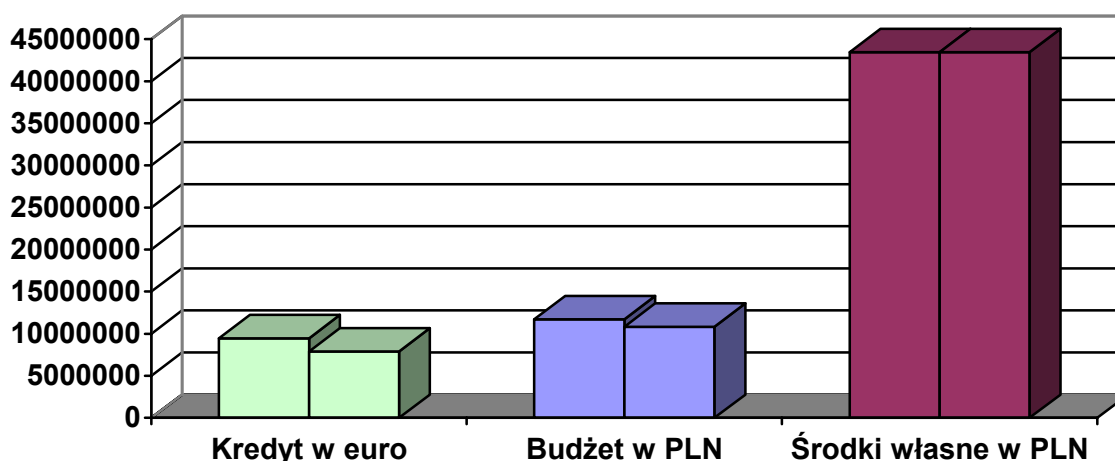
W Województwie Kujawsko-Pomorskim do dnia 01 czerwca br. ogółem przyjęto 154 wnioski na zalesianie gruntów rolnych na łączną kwotę pomocy 4.766.082 PLN.

W bieżącym roku - zgodnie z rozporządzeniem Rady Ministrów z dnia 11 sierpnia 2004r. w sprawie szczegółowych warunków i trybu udzielania pomocy finansowej na zalesianie gruntów rolnych objętej planem rozwoju obszarów wiejskich (Dziennik Ustaw Nr 187, Poz. 1929), biura powiatowe przyjmują nowe wnioski od 1 czerwca do 15 lipca br. Rozporządzenie określa szczegółowe warunki i tryb udzielania, wstrzymywania, zwracania i zmniejszania pomocy finansowej na zalesianie gruntów rolnych objętej planem rozwoju obszarów wiejskich.

2. AKTYWIZACJA OBSZARÓW WIEJSKICH

Realizacja Programu Aktywizacji Obszarów Wiejskich (PAOW) w Województwie Kujawsko-Pomorskim ukierunkowana była na rozwój gospodarczy obszarów wiejskich poprzez inwestycje w infrastrukturę techniczną, edukację, szkolenia oraz udzielanie mikropożyczek. Wysokość środków przeznaczonych na PAOW w Województwie Kujawsko-Pomorskim wynosiła **9,466 mln EUR** z puli kredytu oraz **11,717 mln PLN** z innych środków budżetowych. Stopień wykorzystania tych środków przedstawia poniższy rysunek.

Rys. Planowane i wykorzystane środki na realizację PAOW w latach 2000-2005



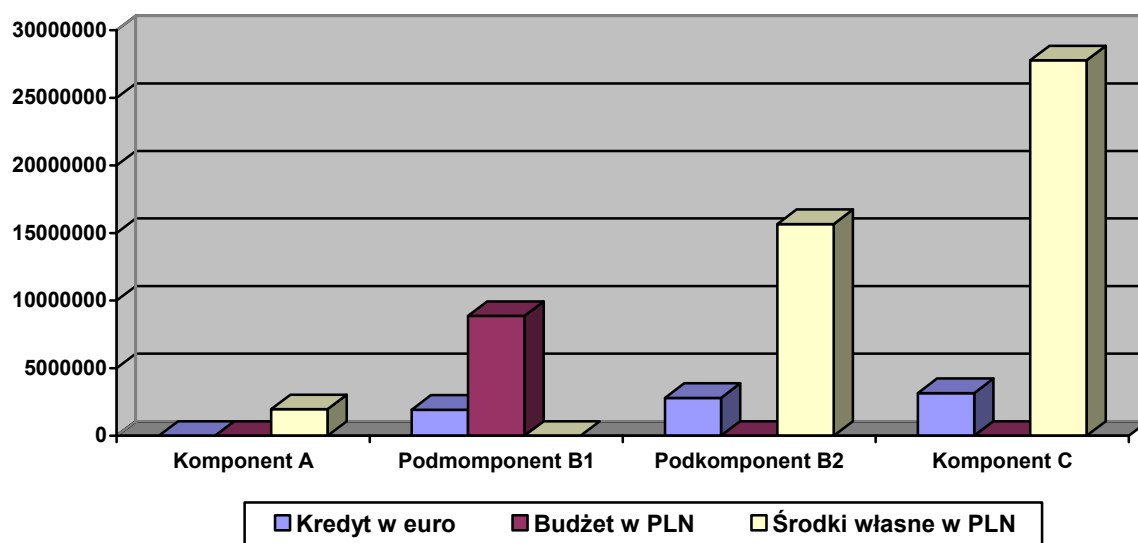
PAOW na terenie województwa był realizowany poprzez działania w następujących komponentach:

- **komponent A** mikropożyczki polegający na udzielaniu osobom z obszarów wiejskich rozpoczynających działalność pożyczek na preferencyjnych warunkach oraz jednorazowych dotacji.
- **podkomponent B-1** przekwalifikowania i reorientacja - mający na celu pomoc bezrobotnym z obszarów wiejskich w podnoszeniu i zdobywaniu nowych kwalifikacji oraz odnalezieniu się na rynku pracy.
- **podkomponent B-2** mający na celu podniesienie efektywności nauczania na terenach wiejskich poprzez remonty i modernizację szkół, świetlic, szkolenia nauczycieli, zakup środków dydaktycznych i oprogramowania.
- **komponent C** - poprawa infrastruktury technicznej.

Stopień wykorzystania środków w poszczególnych komponentach został przedstawiony na poniższym wykresie według trzech kategorii finansowania: kredytu, budżetu i środków własnych.

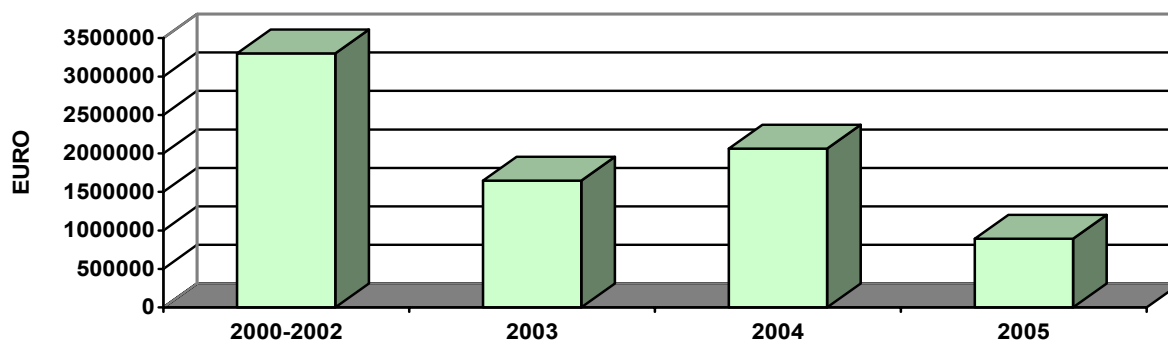
Ze względu na sposób prowadzonych rozliczeń kwoty kredytu prezentowane są w EURO natomiast kwoty budżetu i środków własnych w PLN.

Rys. Wykorzystanie środków PAOW według komponentów w latach 2000-2005

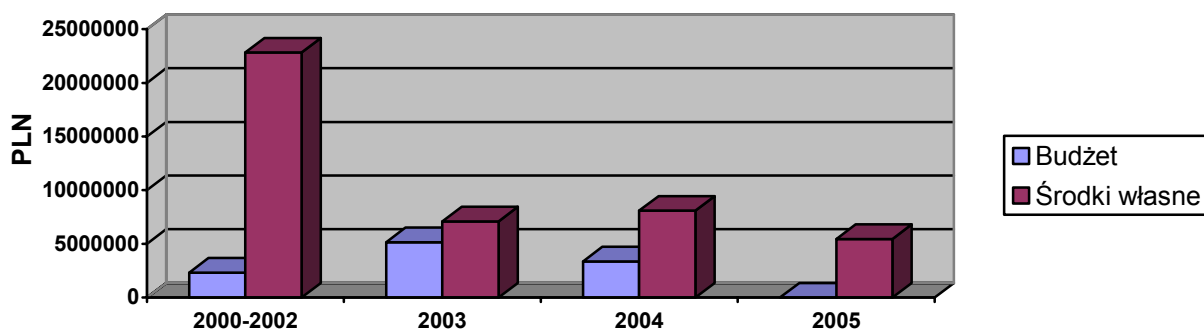


Wysokość środków finansowych wpływających do województwa z Banku Światowego oraz ze środków krajowych i własnych była zróżnicowana w poszczególnych latach realizacji programu. Szczegóły na ten temat prezentują poniższe rysunki.

Rys. Kwoty kredytu PAOW w latach 2000-2005 w euro



Rys. Kwoty budżetu i środków własnych PAOW w latach 2000-2005 w PLN



Podsumowując okres funkcjonowania Programu Aktywizacji Obszarów Wiejskich w latach 2000-2003 na terenie Województwa Kujawsko-Pomorskiego zostały zrealizowane następujące inwestycje:

- 26 dotyczących remontów, rozbudowy szkół,
- 23 wyposażenia świetlic,
- 13 remontów świetlic,
- 11 wyposażenia i remontów świetlic,
- 16 dotyczących kanalizacji,
- 4 dotyczących wodociągów,
- 1 dotycząca stacji uzdatniania wody.

Natomiast ocena rzeczowych efektów realizacji PAOW w latach 2004-2005 w województwie kujawsko-pomorskim jest w trakcie opracowywania.

Działanie 2.3. – Odnowa wsi oraz zachowanie i ochrona dziedzictwa kulturowego

Realizacja działania (Działanie 2.3. – Odnowa wsi oraz zachowanie i ochrona dziedzictwa kulturowego) ma na celu podniesienie standardu życia i pracy na wsi, podniesienie atrakcyjności turystycznej i inwestycyjnej, zaspokojenie potrzeb społecznych i kulturowych oraz rozwój tożsamości społeczności wiejskiej i zachowanie dziedzictwa kulturowego.

Zgodnie z projektem poziom dofinansowania na przedsięwzięcia w ramach Działania – „Odnowa wsi oraz zachowanie i ochrona dziedzictwa kulturowego” wynosić będzie do 80% kosztów kwalifikowanych i nie więcej niż 450 000,- PLN na jeden projekt w latach 2004 - 2006. Działanie powyższe dotyczy projektów realizowanych w miejscowościach o liczbie mniejszej niż 5 tysięcy mieszkańców należących do gmin wiejskich lub wiejsko-miejskich. Beneficjentami powyższego działania mogą być samorządy gmin lub instytucje kultury, dla których organizatorem jest samorząd terytorialny.

Razem ze Stowarzyszeniem Rozwoju Regionalnego „Partner” z Bydgoszczy został opracowany wzór planu rozwoju miejscowości, który ma obowiązywać na terenie całego Województwa Kujawsko-Pomorskiego, a jest wymagany załącznikiem do wniosku w ramach powyższego działania.

Dnia 24.06.2004r. została zorganizowana przez Departament Rolnictwa i Aktywizacji Obszarów Wiejskich Urzędu Marszałkowskiego konferencja, „Odnowa Wsi oraz zachowanie i ochrona dziedzictwa kulturowego” rozpoczynająca wdrażanie programu Odnowy Wsi na terenie Województwa Kujawsko-Pomorskiego w Nakle n/Notecią, na której przedstawiciele jednostek samorządu terytorialnego poinformowani zostali szczegółowo o możliwościach aplikowania o środki w ramach Sektorowego Programu Operacyjnego „Restrukturyzacja i modernizacja sektora żywnościowego oraz rozwój obszarów wiejskich”.

W ramach Planu Działań Informacyjno-Promocyjnych ZPORR trwała akcja szkoleniowa dla radnych gmin i radnych powiatów z terenu Województwa Kujawsko-Pomorskiego dotycząca również wdrażania Sektorowego Programu Operacyjnego „Restrukturyzacja i modernizacja sektora żywnościowego i rozwoju obszarów wiejskich”. Akcja trwała w okresie od czerwca do listopada 2004 roku i objęła 19 sesji szkoleniowych dla radnych powiatowych i gminnych. Pierwsza sesja szkoleniowa odbyła się dla Powiatu Mogileńskiego dnia 24.06.2004r. w miejscowości Przyjezierze, kolejne miały miejsce 28.06.2004r. w Grudziądzu, 19.07.2004r. w Radziejowie, 6.09.2004r. w Nakle nad Notecią, 9.09.2004r. w Aleksandrowie Kujawskim, 14.09.2004r. w Chełmie, 20.09.2004r. w Tucholi, 24.09.2004r. w Brodniczy, 29.09.2004r. w Bydgoszczy, 5.10.2004r. w Bydgoszczy

oraz 12.10.2004r. w Świeciu. Pozostałe szkolenia odbyły się w miesiącu październiku: 18 dla Powiatu Włocławskiego, 20 dla Powiatu Lipnowskiego, 22 dla Powiatu Rypińskiego oraz w miesiącu listopadzie: 3 dla Powiatu Golubsko-Dobrzyńskiego i 8 dla Powiatu Wąbrzeskiego.

Do tej pory na terenie województwa pracownicy departamentu przy okazji różnych spotkań prezentowali działanie „Odnowa wsi oraz zachowanie i ochrona dziedzictwa kulturowego” m. in. we Włocławku, w Toruniu, Bydgoszczy, Janowcu Wielkopolskim, Czernikowie, Gniewkowie, Dąbrowe Biskupiej, Świekatowie, Dębowej Łące, Rojewie, Kęsowie oraz w Złejwsi Wielkiej.

Dnia 27 lipca 2004r. Zarząd Województwa Kujawsko-Pomorskiego podjął decyzje o zorganizowaniu razem z Krajowym Stowarzyszeniem Sołtysów w miesiącach sierpień-październik br. cyklu 8 spotkań informacyjnych z tematu odnowa wsi dla osób odpowiedzialnych za koordynację prac związanych z w/w działaniem na terenie zainteresowanych powiatów, gmin oraz sołectw Województwa Kujawsko-Pomorskiego. Koszty organizacji warsztatów pokryje w 20% Urząd Marszałkowski Województwa Kujawsko-Pomorskiego. Stosowna umowa z Krajowym Stowarzyszeniem Sołtysów została już podpisana i część szkoleń się odbyła.

Odbyła się również Konferencja w Przysieku dnia 4 listopada 2004 roku dla przedstawicieli samorządów wiejskich i organizacji pozarządowych otwierająca projekt pt. „O dobry start odnowy wsi na Kujawach i Pomorzu”, na której nastąpiło omówienie:

- założeń SPO i PROW ze szczególnym uwzględnieniem działania SPO Odnowa Wsi i zachowanie dziedzictwa kulturowego,
- doświadczeń nakielskich w programie Odnowy Wsi w powiecie nakielskim.

Dokonano również prezentacji wizualnej działania „Odnowa wsi oraz zachowanie i ochrona dziedzictwa kulturowego” - sposobu aplikowania oraz formularza wniosku.

W/w konferencja została sfinansowana w ramach I etapu projektu „O dobry start odnowy wsi na Kujawach i Pomorzu” z CPF.

W dniu 16 grudnia br. odbyło się w Ministerstwie Rolnictwa i Rozwoju Wsi spotkanie na temat ostatecznych zapisów w umowie trójstronnej pomiędzy Samorządem Województwa, Ministerstwem Rolnictwa i Rozwoju wsi a Agencją Restrukturyzacji i Modernizacji Rolnictwa. Omówiony został przydział środków na wszystkie poszczególne działania Sektorowego Programu Operacyjnego. Podano informację, że działanie „Odnowa Wsi oraz zachowanie i ochrona dziedzictwa kulturowego” planuje się uruchomić w drugiej połowie stycznia 2005r. oraz, że podjęto już prace w celu powołania Regionalnych Komitetów Sterujących ds. SPO.

W dniu 7 stycznia 2005r. została podpisana umowa trójstronna pomiędzy Samorządem Województwa, Ministerstwem Rolnictwa i Rozwoju wsi a Agencją Restrukturyzacji i Modernizacji Rolnictwa określająca zadania instytucji.

W miesiącu styczniu 2005r. w związku z uruchomieniem działania Departament Rolnictwa i Aktywizacji Obszarów Wiejskich zorganizował w każdym z 19 powiatów Województwa Kujawsko-Pomorskiego warsztaty dotyczące składania wniosków w zakresie Odnowy wsi.

W dniach 7-8 marca 2005r. w Przysieku odbyło się spotkanie koordynująco-szkoleniowe dla przedstawicieli samorządów województw – grupy roboczej odpowiedzialnej za wdrażanie trzech działań z Sektorowego Programu Operacyjnego „Restrukturyzacja i modernizacja sektora żywnościowego oraz rozwój obszarów wiejskich 2004-2006” należących do kompetencji Urzędów Marszałkowskich. W spotkaniu udział wzięli przedstawiciele Instytucji Zarządzającej – Ministerstwa Rolnictwa i Rozwoju Wsi. W ramach spotkania omawiane były przepływy środków finansowych w poszczególnych działaniach, procedury audytu oraz procedury wdrożenia i oceny wniosków.

W marcu i kwietniu 2005r. organizowanych jest 19 spotkań, w każdym z powiatów Województwa, polegających na szkoleniach dotyczących instrumentów wsparcia dla wsi oraz omówieniu perspektyw na lata 2007-2013 i konsultacji społecznych w sprawie aktualizacji Strategii Rozwoju Województwa.

Regionalny Komitet Sterujący ma zatwierdzić kryterium regionalne dla działania Odnowa wsi. W Biurze Sektorowego Programu Operacyjnego trwają prace nad opracowaniem wewnętrznej Książki procedur.

3. WSPIERANIE ROZWOJU ROLNICTWA PRZY WYKORZYSTANIU FUNDUSZY PRZEDAKCESYJNYCH

Program SAPARD (Specjalny Program Akcesyjny na Rzecz Rozwoju Rolnictwa i Obszarów Wiejskich) finansuje rozwój rolnictwa i terenów wiejskich. Został uruchomiony na początku lipca 2002r. Zainteresowani pomocą z Programu mogli składać wnioski w Oddziałach Regionalnych Agencji, w ramach poszczególnych Działań w okresie od 17 lipca 2002r. do 20 lutego 2004r. Realizacja programu SAPARD w województwie kujawsko-pomorskim obejmowała następujące działania:

Działanie 1 „Poprawa przetwórstwa i marketingu artykułów rolnych i rybnych”

Działanie 2 „Inwestycje w gospodarstwach rolnych”

Działanie 3 „Rozwój i poprawa infrastruktury obszarów wiejskich”

Działanie 4 „Różnicowanie działalności gospodarczej na obszarach wiejskich”.

Ogółem w ramach Programu beneficjenci złożyli 31 098 wniosków (patrz poniższe tabele), z tego:

- w Działaniu 1 – 1 778 (5,7%),
- w Działaniu 2 – 15 586 (50,1%),
- w Działaniu 3 – 6 230 (20,0%),
- w Działaniu 4 – 7 504 (24,2%).

Wg stanu na dzień 31.03.2005r. w ramach Programu (Działania 1, 2, 3 i 4) zawarto 24 432 umowy na łączną kwotę 4 797,3 mln zł, co stanowiło 100,0% wykorzystania budżetu przyjętego dla tych Działań. Zrealizowano 17 750 płatności na łączną kwotę 2 786,6 mln zł, co stanowiło 58,1% wykorzystania dostępnego limitu środków dla tych Działań.

Ponadto, zgodnie z informacją przekazaną z DF, w marcu br. zrealizowano 1 122 płatności na kwotę 236,1 mln zł, tj.:

- w Działaniu 1 – zrealizowano 70 płatności na kwotę 64,3 mln zł,
- w Działaniu 2 – 455 płatności na kwotę 19,3 mln zł,
- w Działaniu 3 – 295 płatności na kwotę 129,5 mln zł,
- w Działaniu 4 – 302 płatności na kwotę 23,0 mln zł.

Tab. Liczba złożonych wniosków w ramach Programu SAPARD, narastająco od uruchomienia Programu, (Działania 1, 2, 3 i 4), wg Oddziałów Regionalnych ARiMR (dane na 31.03.2005 r.)

Działanie	Dolnośląski	Kujawsko – Pomorski	Lubelski	Lubuski	Łódzki	Małopolski	Mazowiecki	Opolski	Podkarpacki	Podlaski	Pomorski	Śląski	Świętokrzyski	Warmińsko - Mazurski	Wielkopolski	Zachodniopomorski	RAZEM KRAJ
1. Poprawa przetwórstwa i marketingu artykułów rolnych i rybnych	77	110	100	66	141	116	216	44	65	83	132	132	45	101	278	72	1 778
2. Inwestycje w gospodarstwach rolnych	389	1 234	1 678	186	1 077	1 028	3 718	276	272	499	765	276	1 495	433	1 997	263	15 586
3. Rozwój i poprawa infrastruktury obszarów wiejskich	324	376	465	182	400	557	650	143	518	366	337	384	360	260	699	209	6 230
4. Różnicowanie działalności gospodarczej na obszarach wiejskich	463	328	475	235	440	785	554	191	676	520	513	473	350	485	727	289	7 504
Razem	1 253	2 048	2 718	669	2 058	2 486	5 138	654	1 531	1 468	1 747	1 265	2 250	1 279	3 701	833	31 098

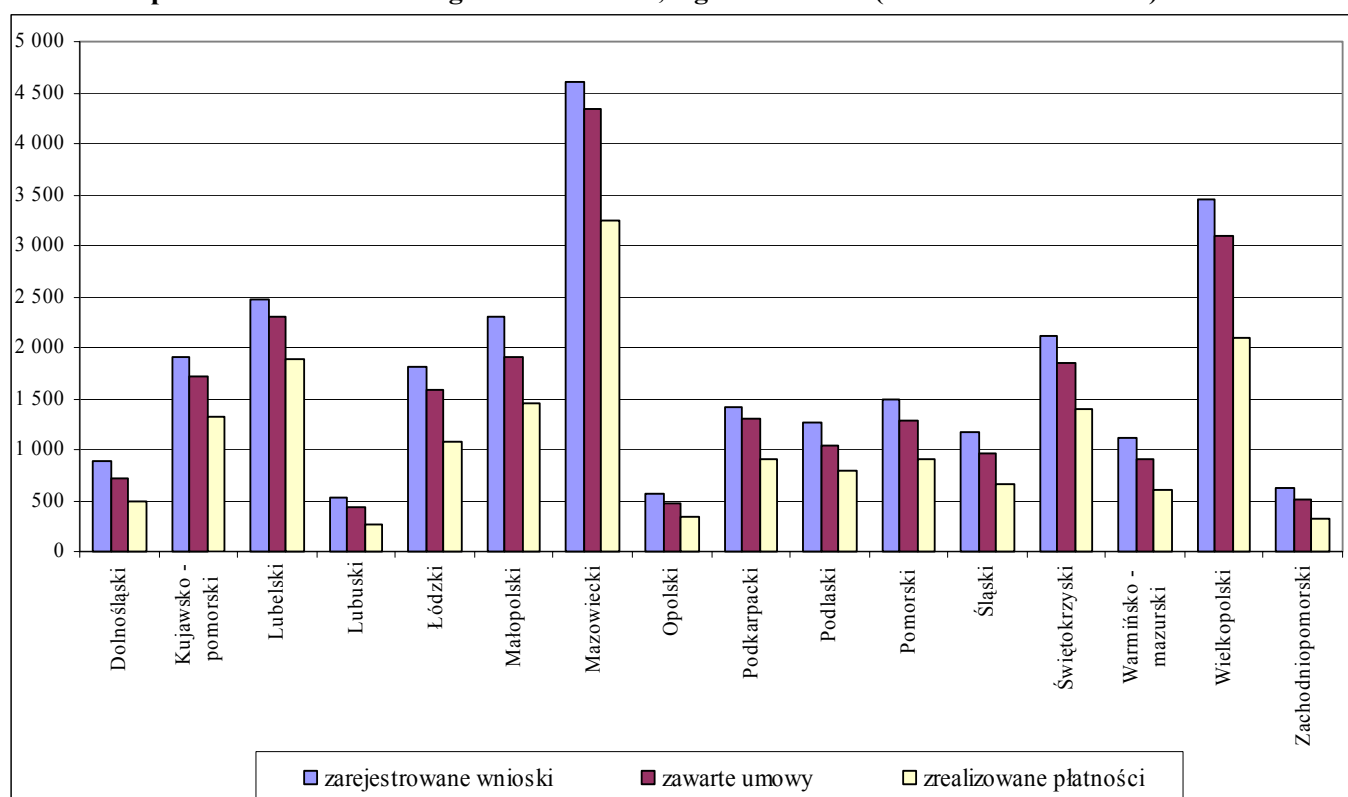
Tab. Liczba zawartych umów w ramach Programu SAPARD narastająco od uruchomienia Programu (Działania 1, 2, 3 i 4), wg Oddziałów Regionalnych ARiMR

Działanie	Dolnośląski	Kujawsko – Pomorski	Lubelski	Lubuski	Łódzki	Małopolski	Mazowiecki	Opolski	Podkarpacki	Podlaski	Pomorski	Śląski	Świętokrzyski	Warmińsko - Mazurski	Wielkopolski	Zachodniopomorski	RAZEM KRAJ
1. Poprawa przetwórstwa i marketingu artykułów rolnych i rybnych	47	93	80	40	99	93	147	32	51	63	93	109	40	80	226	49	1 342
2. Inwestycje w gospodarstwach rolnych	279	1 149	1 512	141	926	851	3 423	210	230	448	677	229	1 302	377	1 807	181	13 742
3. Rozwój i poprawa infrastruktury obszarów wiejskich	194	254	373	140	263	428	453	100	479	240	190	288	305	148	504	134	4 493
4. Różnicowanie działalności gospodarczej na obszarach wiejskich	196	220	331	117	298	537	313	124	540	293	317	344	209	303	560	153	4 855
Razem	716	1 716	2 296	438	1 585	1 910	4 336	466	1 300	1 044	1 277	970	1 856	908	3 097	517	24 432

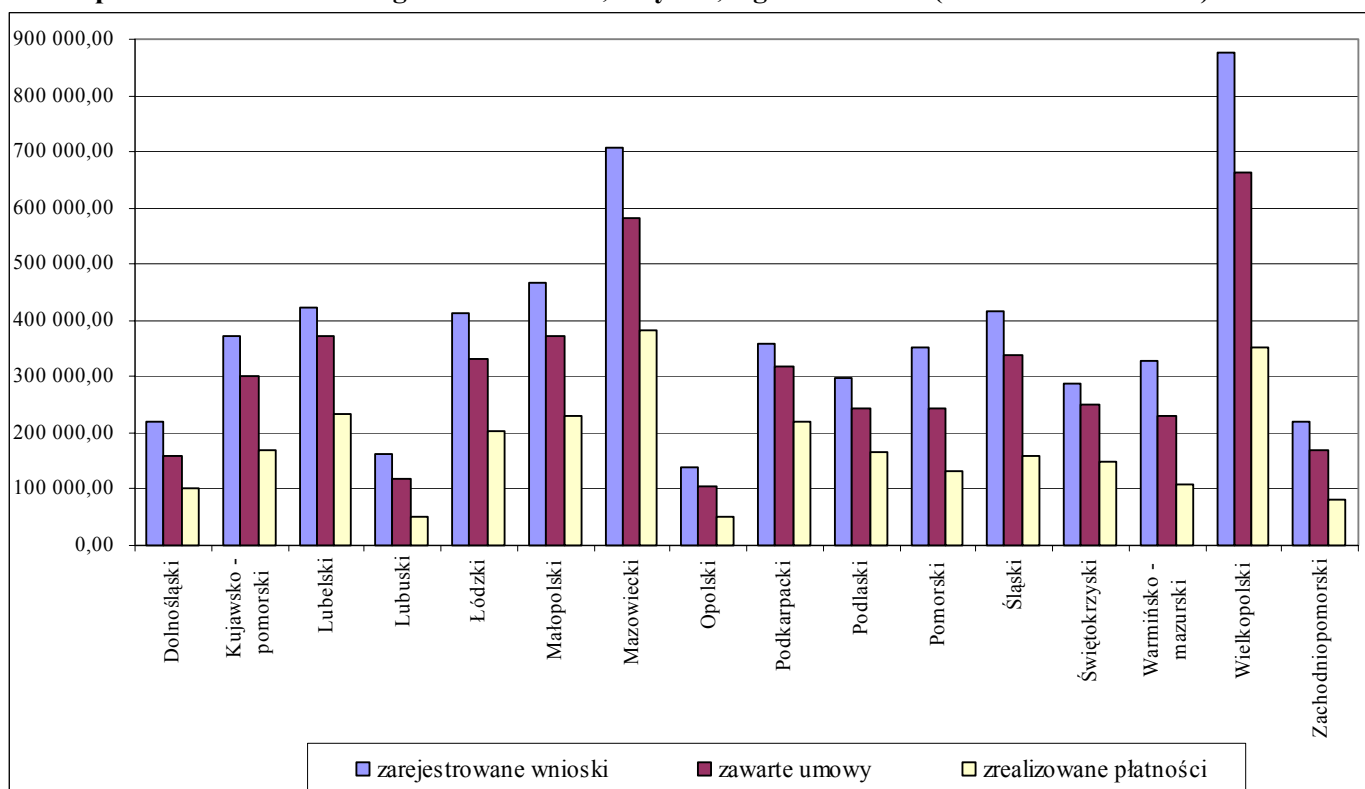
Tab. Liczba zrealizowanych płatności w ramach Programu SAPARD, narastająco od uruchomienia Programu (Działania 1, 2, 3 i 4), wg Oddziałów Regionalnych ARiMR

Działanie	Dolnośląski	Kujawsko – Pomorski	Lubelski	Lubuski	Łódzki	Małopolski	Mazowiecki	Opolski	Podkarpacki	Podlaski	Pomorski	Śląski	Świętokrzyski	Warmińsko - Mazurski	Wielkopolski	Zachodniopomorski	RAZEM KRAJ
1. Poprawa przetwórstwa i marketingu artykułów rolnych i rybnych	32	58	50	15	65	57	97	21	41	45	57	59	23	45	130	24	819
2. Inwestycje w gospodarstwach rolnych	238	988	1 343	113	709	791	2 566	194	198	427	544	204	1 013	312	1 456	129	11 225
3. Rozwój i poprawa infrastruktury obszarów wiejskich	150	181	324	83	222	354	417	73	397	220	159	235	250	129	390	111	3 695
4. Różnicowanie działalności gospodarczej na obszarach wiejskich	66	98	173	48	82	258	158	47	262	98	137	164	118	122	126	54	2 011
Razem	486	1 325	1 890	259	1 078	1 460	3 238	335	898	790	897	662	1 404	608	2 102	318	17 750

Rys. Zestawienie liczby zarejestrowanych wniosków, zawartych umów oraz zrealizowanych płatności w ramach Programu SAPARD, wg OR ARiMR (dane na 31.03.2005 r.)



Rys. Zestawienie wartości zarejestrowanych wniosków, zawartych umów oraz zrealizowanych płatności w ramach Programu SAPARD, w tys. zł, wg OR ARiMR (dane na 31.03.2005r.)



Realizacja płatności z Programu SAPARD

W okresie od początku działania programu przedakcesyjnego SAPARD, Agencja Restrukturyzacji i Modernizacji zrealizowała w poszczególnych działaniach następujące ilości wniosków o płatność.

Płatności z Programu SAPARD zrealizowane na dzień 15.05.2005

Wyszczególnienie	Ilość	Wartość PLN
<u>Działanie 1:</u> "Poprawa przetwórstwa i marketingu artykułów rolnych i rybnych"	69	48.955.681
<u>Działanie 2:</u> "Inwestycje w gospodarstwach rolnych"	1.022	51.111.865
<u>Działanie 3:</u> "Rozwój i poprawa infrastruktury obszarów wiejskich"	204	87.808.172
<u>Działanie 4:</u> "Różnicowanie działalności gospodarczej na obszarach wiejskich"	117	7.857.243
Razem	1.412	108.750.962

4. MODERNIZACJA SEKTORA ŻYWNOŚCIOWEGO ORAZ ROZWÓJ OBSZARÓW WIEJSKICH

W dniu 7 stycznia 2005r. w Warszawie została zawarta umowa trójstronna pomiędzy Ministerstwem Rolnictwa i Rozwoju Wsi, działającym jako instytucja zarządzająca Samorządem Województwa Kujawsko-Pomorskiego, działającym jako instytucja wdrażająca oraz Agencją Restrukturyzacji i Modernizacji Rolnictwa działającą jako beneficjent końcowy określająca wzajemne obowiązki wszystkich stron w zakresie wdrażania 3 działań Priorytetu II - Zrównoważony rozwój obszarów wiejskich Sektorowego Programu Operacyjnego „Restrukturyzacja i modernizacja sektora żywnościowego oraz rozwój obszarów wiejskich 2004-2006”. W Urzędzie Marszałkowskim Województwa Kujawsko-Pomorskiego Departament Rolnictwa i Aktywizacji Obszarów Wiejskich został zobowiązany do wdrażania następujących działań:

- Działania 2.2. Scalanie gruntów,
- Działanie 2.3. Odnowa wsi oraz zachowanie i ochrona dziedzictwa kulturowego,
- Działanie 2.5. Gospodarowanie rolniczymi zasobami wodnymi.

Działania 2.2. – Scalanie gruntów

Scalanie i wymiana gruntów są elementami prac urządzeniowo-rolnych, prowadzonych na terenach wiejskich w ramach polityki regionalnej dotyczącej sektora żywnościowego.

W celu zdiagnozowania skali potrzeb dotyczących scaleń ze strony właścicieli gruntów oraz wielkości nakładów finansowych potrzebnych do realizacji przedmiotowego działania, Urząd Marszałkowski doprowadził do ustalenia i zawarcia protokołu uzgodnień nr 1/AOW.II./2004 z dnia 12.03.2004r. z Wojewódzkim Biurem Geodezji i Terenów Rolnych w Bydgoszczy, w ramach którego, wymienione Biuro, jako wykonawca zobowiązane zostało do sporządzenia analizy zmian w strukturze agrarnej oraz programowania i koordynacji prac urządzeniowo-rolnych dla obszaru gmin: Lubiewo, Chrostkowo oraz Łysomice (wsie Łysomice, Piwnice, Lulkowo, Kowrózek, Wytrębowice). Wyniki tych opracowań będą wykorzystane przy wdrażaniu w/w działania na terenie innych gmin Województwa Kujawsko-Pomorskiego.

Realizując zadania wynikające z zawartego w/w protokołu ustaleń, Wojewódzkie Biuro Geodezji i Terenów Rolnych, przy udziale Departamentu Rolnictwa i Aktywizacji Obszarów Wiejskich, zorganizowało zebrania wiejskie na terenie Gminy Chrostkowo, w miejscowościach Janiszewo, Chrostkowo, Wildno i Sikórz. Zebrania miały na celu poinformowanie rolników tych miejscowości, o pracach z tego zakresu, jakie są aktualnie wykonywane, a w szczególności z opracowywanym planem urządzeniowo-rolnym dla gminy Chrostkowo i możliwości przeprowadzenia kompleksowego scalania gruntów w tych miejscowościach. Spotkania takie odbyły się w dniach 15 i 27 lipca 2004r. i w dniu 19 sierpnia 2004r. Ponad 50% rolników z miejscowości Wildno i Sikórz wyraziło zgodę na udział w projekcie scaleń i wymianie gruntów, co jest warunkiem przystąpienia do opracowania projektu.

Ze względu na ogólnie niewielkie zainteresowanie ze strony rolników problemem scaleń lub wymianą gruntów, Departament Rolnictwa i Aktywizacji Obszarów Wiejskich prowadzi w dalszym ciągu akcję informacyjną na temat możliwości pozyskiwania środków na ten cel, a także wymogów formalno-prawnych, jakie powinny spełniać składane wnioski. Spotkania informacyjne z rolnikami odbyły się między innymi w Przysieku. Przedmiotowe zagadnienia prezentowane były również na IV Forum Gospodarczym Województwa Kujawsko-Pomorskiego i w Starostwach Powiatowych. Wnioski dotyczące scaleń dostępne są

na stronach internetowych Ministerstwa Rolnictwa i Rozwoju Wsi, a także w Urzędzie Marszałkowskim.

Realizując projekt - Sektorowego Programu Operacyjnego „Restrukturyzacja i modernizacja sektora żywnościowego oraz rozwój obszarów wiejskich 2004-2006” w zakresie działania „Scalanie gruntów” na terenie Województwa Kujawsko-Pomorskiego, zaplanowano do realizacji 4605 ha, w tym obszar 638 ha z deklarowaną zgodą rolników na przeprowadzenie procesu scalania. Obiekty położone są na terenie trzech powiatów, z tego w powiecie rypińskim w gminie Rogowo na 4 obiektach o powierzchni 1780 ha, w powiecie lipnowskim w gminie Chrostkowo na 4 obiektach o powierzchni 1299 ha oraz w powiecie włocławskim w gminie Kowal na 1 obiekcie o powierzchni 1526 ha. Procesem scaleniowym planuje się objąć 5 525 działek.

Działania 2.5. - Gospodarowanie rolniczymi zasobami wodnymi

Program Gospodarowania Rolniczymi zasobami wodnymi został ostatecznie zatwierdzony na szczeblu ministerialnym. Zostały uchwalone stosowne Rozporządzenia Ministerstwa Rolnictwa i Rozwoju Wsi.

- W dniu 3 września 2004r. (Dz. U. Nr 197 poz. 2032) w sprawie przyjęcia Sektorowego Programu Operacyjnego „Restrukturyzacja i modernizacja sektora żywnościowego oraz rozwoju obszarów wiejskich 2004-2006”.
- W dniu 8 września 2004r. (Dz. U. Nr 207 poz. 2117) w sprawie Uzupełnienia Sektorowego Programu Operacyjnego „Restrukturyzacja i modernizacja sektora żywnościowego oraz rozwoju obszarów wiejskich 2004-2006”.
- W dniu 23 grudnia 2004r. w sprawie trybu składania i wzoru wniosku o dofinansowanie realizacji projektu w zakresie działania „Gospodarowanie rolniczymi zasobami wodnymi”.

Biuro Rolnictwa i Rozwoju Obszarów Wiejskich przygotowuje uchwałę przyjmującą przez Zarząd Województwa Kujawsko-Pomorskiego listę zadań inwestycyjnych wnioskowanych do realizacji w latach 2004-2006 w województwie kujawsko-pomorskim w ramach Sektorowego Programu Operacyjnego „Restrukturyzacja i modernizacja sektora żywnościowego i rozwój obszarów wiejskich”, działanie - Gospodarowanie rolniczymi zasobami wodnymi. Lista zadań inwestycyjnych w zakresie gospodarki wodnej i melioracji przygotowana przez Kujawsko-Pomorski Zarząd Melioracji i Urządzeń Wodnych we Włocławku zawiera 57 zadań inwestycyjnych przewidzianych do realizacji na lata 2004-2006 o wstępnej wartości inwestycji 101 762,5 tys. zł oraz listę 47 zadań rezerwowych o wstępnej wartości 64 219,7 tys. zł.

Uwzględniając specyfikę województwa kujawsko-pomorskiego, występujący deficyt wody dla potrzeb rolnictwa i kłęski suszy istnieją duże potrzeby w zakresie budowy i modernizacji urządzeń melioracyjnych. Zapotrzebowanie na środki w przedmiotowym działaniu jest większe w stosunku do zaproponowanych środków dla województwa kujawsko-pomorskiego, tj. ok. 16 mln zł, która to kwota została przyjęta uchwałami Komitetu Sterującego.

Przedstawiciele Urzędów Marszałkowskich na spotkaniu organizowanym przez Ministerstwo Rolnictwa, które odbyło się 10 sierpnia 2004 roku uzgodnili treść zapisu Książki Procedur dla działania – Gospodarowanie rolniczymi zasobami wodnymi.

W I kwartale 2005r. w całym kraju prace polegały na przygotowaniach do uruchomienia, ogłoszenia terminów naboru wniosków o dofinansowanie projektów. Ministerstwo Rolnictwa i Rozwoju Wsi, jako instytucja zarządzająca, pracowało nad wytycznymi, dokumentami, które miały umożliwić województwom przystąpić do rozpoczęcia właściwego etapu wdrażania wskazanych działań.

W poszczególnych województwach podejmowano działania, żeby Urzędy Marszałkowskie jako instytucje wdrażające były odpowiednio przygotowane do wypełnienia swojej odpowiedzialnej roli. W tym też celu zmieniona została struktura Urzędu Marszałkowskiego Województwa Kujawsko-Pomorskiego. Uchwałą Zarządu Nr 17/250/2005 z dnia 30 marca 2005r. w sprawie zmiany Regulaminu Organizacyjnego w ramach Departamentu Rolnictwa i Aktywizacji Obszarów Wiejskich utworzono Biuro Sektorowego Programu Operacyjnego.

Działania z Sektorowego Programu Operacyjnego „Restrukturyzacja i modernizacja sektora żywnościowego oraz rozwój obszarów wiejskich” realizuje **Agencja Restrukturyzacji i Modernizacji Rolnictwa Oddział Regionalny w Toruniu**. Sektorowy Program Operacyjny został uruchomiony w dniu 16 sierpnia 2004r. Od tego dnia w Oddziałach Regionalnych Agencji przyjmowano wnioski o pomoc finansową z Programu w ramach Działania 1.1 „*Inwestycje w gospodarstwach rolnych*”.

Od 15 września 2004r. zainteresowani pomocą z Programu mogli składać wnioski o pomoc w ramach pozostałych Działań Programu wdrażanych przez ARiMR:

- Działanie 1.2 *Ułatwianie startu młodym rolnikom*,
- Działanie 1.5 *Poprawa przetwórstwa i marketingu artykułów rolnych*,
- Działanie 2.1 *Przywracanie potencjału produkcji leśnej zniszczonego naturalną katastrofą i/lub pożarem oraz wprowadzenie odpowiednich instrumentów zapobiegawczych*,
- Działanie 2.4 *Różnicowanie działalności rolniczej i zbliżonej do rolnictwa w celu zapewnienia różnorodności działań lub alternatywnych źródeł dochodów*,
- Działanie 2.6 *Rozwój i ulepszanie infrastruktury technicznej związanej z rolnictwem*,
- Działanie 3.1 *Wsparcie systemu zarządzania i wdrażania programu*,
- Działanie 3.2 *Rozwój instytucjonalny*,
- Działanie 3.3 *Informowanie i promocja programu*.

Do 31 marca 2005r.:

- w Oddziałach Regionalnych Agencji złożono 33 030 wniosków o pomoc finansową w ramach Programu na kwotę 3 330 256,0 tys. zł, dla Działań 1.1, 1.2, 1.5, 2.1, 2.4, 2.6 oraz 3,
- instytucje bezpośrednio zaangażowane w proces realizacji zadań wynikających z wdrażania SPO „Restrukturyzacja i modernizacja sektora żywnościowego oraz rozwój obszarów wiejskich”, złożyły w Centrali ARiMR 181 wniosków na łączną kwotę 84 421,8 tys. zł w ramach Działań 3.1, 3.2 oraz 3.3.,
- zawarto 6 449 umów na kwotę 566 775,4 tys. zł, w tym:
 - 5 261 umów na kwotę 263 050,0 tys. zł w ramach Działania 1.2 „*Ułatwianie startu młodym rolnikom*”,
 - zawarto 1 136 umów na kwotę 126 757,1 tys. zł w ramach Działania 1.1 „*Inwestycje w gospodarstwach rolnych*”,
 - zawarto 52 umowy na kwotę 176 968,3 tys. zł w ramach Działania 1.5 „*Poprawa przetwórstwa i marketingu artykułów rolnych*”.

Na etapie składania wniosków największe zainteresowanie dotyczyło:

- Działania 1.2 „*Ułatwianie startu młodym rolnikom* – 17 513 wniosków (53,0%),
- Działania 1.1 „*Inwestycje w gospodarstwach rolnych*” – 12 632 wnioski (38,2%).

Do 31 marca 2005 r. zrealizowano 3 033 płatności z tytułu zawartych umów w Działaniu 1.2 na kwotę 151 650,0 tys. zł. Najwięcej środków przekazano dla rolników z województwa lubelskiego - 451 płatności na kwotę 22 550,0 tys. zł.

Tab. Liczba złożonych wniosków w ramach SPO „Restrukturyzacja i modernizacja sektora żywnościowego oraz rozwój obszarów wiejskich”, narastająco od uruchomienia Programu, wg Oddziałów Regionalnych ARiMR (dane na 31.03.2005r.)

Działanie	Dolnośląski	Kujawsko-Pomorski	Lubelski	Lubuski	Łódzki	Małopolski	Mazowiecki	Opolski	Podkarpacki	Podlaski	Pomorski	Śląski	Świętokrzyski	Warmińsko - mazurski	Wielkopolski	Zachodniopomorski	Razem
1.1	583	893	694	331	850	434	1 815	468	261	955	1 073	250	411	758	2 187	669	12 632
1.2	727	1 417	1 595	298	1 769	719	3 037	353	521	1 076	772	424	733	945	2 542	585	17 513
1.5	16	21	21	5	36	17	56	13	18	19	12	18	10	36	64	13	375
2.1														27			27
2.4	49	45	142	36	67	212	90	23	127	106	240	52	53	62	140	39	1 483
2.6	8	22	28	15	29	98	53	21	49	48	266	17	11	37	105	12	819
3.																	181
Razem	1 383	2 398	2 480	685	2 751	1 480	5 051	878	976	2 204	2 363	761	1 218	1 865	5 038	1 318	33 030*

* liczba wniosków dla kraju stanowi sumę liczby wniosków z poszczególnych OR oraz liczby wniosków z Działania 3 (wnioski składane w Centrali)

Tab. Kwoty wnioskowanej pomocy w ramach SPO „Restrukturyzacja i modernizacja sektora żywnościowego oraz rozwój obszarów wiejskich”, narastająco od uruchomienia Programu, w tys. zł (dane na 31.03.2005r.)

Województwo	1.1. Inwestycje w gospodarstwach rolnych	1.2. Ułatwianie startu młodym rolnikom	1.5. Poprawa przetwórstwa i marketingu artykułów rolnych	2.1. Przywracanie potencjału produkcji leśnej	2.4. Różnicowanie działalności rolniczej i zbliżonej do rolnictwa	2.6. Rozwój i ulepszenie infrastruktury technicznej związanej z rolnictwem	3. Pomoc techniczna	Razem
Kujawsko-Pomorskie	94 991,9	70 850,0	34 406,3		3 487,0	1 387,2		205 122,4
Razem	1 433 343,5	875 650,0	757 472,2	27 012,5	105 283,7	47 072,4	84 421,8	3 330 256,0

*kwota wniosków dla kraju stanowi sumę kwot wniosków z poszczególnych OR oraz kwoty wniosków z Działania 3 (wnioski składane w Centrali)

Tab. Liczba i kwoty zawartych umów oraz zrealizowanych płatności dla Działania 1.2 Ułatwianie startu młodym rolnikom w ramach SPO „Restrukturyzacja i modernizacja sektora żywnościowego oraz rozwój obszarów wiejskich”, narastająco od uruchomienia Programu, (dane na 31.03.2005 r.)

Województwo	Liczba zawartych umów	Kwota pomocy na podstawie zawartych umów (w tys. zł)	Liczba zrealizowanych płatności	Kwota zrealizowanych płatności (w tys. zł)
Kujawsko-Pomorskie	347	17 350,0	187	9 350,0
Razem	5 261	263 050,0	3 033	151 650,0

Tab. Liczba i kwoty zawartych umów dla Działania 1.1 Inwestycje w gospodarstwach rolnych w ramach SPO „Restrukturyzacja i modernizacja sektora żywnościowego oraz rozwój obszarów wiejskich”, narastająco od uruchomienia Programu, (dane na 31.03.2005r.)

Województwo	Liczba zawartych umów	Kwota pomocy na podstawie zawartych umów (w tys. zł)
Kujawsko-Pomorskie	88	11 163,3
Razem	1 136	126 757,1

Opracowano na podstawie danych z Oddziałów Regionalnych ARiMR

Tab. Liczba i kwoty zawartych umów dla Działania 1.5 Poprawa przetwórstwa i marketingu artykułów rolnych w ramach SPO „Restrukturyzacja i modernizacja sektora żywnościowego oraz rozwój obszarów wiejskich”, narastająco od uruchomienia Programu, (dane na 31.03.2005r.)

Województwo	Liczba zawartych umów	Kwota pomocy na podstawie zawartych umów (w tys. zł)
Kujawsko-pomorskie	4	13 577,6
Razem	52	176 968,3

Opracowano na podstawie danych z Oddziałów Regionalnych ARiMR

II. ROZWÓJ SPOŁECZNO-GOSPODARCZY WSPÓLFINANSOWANY ZE ŚRODKÓW PRZEDAKCESYNYCH (W RAMACH PROGRAMU PHARE)

1. PHARE SPÓJNOŚĆ SPOŁECZNA I GOSPODARCZA

Szczególne znaczenie dla Województwa Kujawsko-Pomorskiego w drodze do integracji z Unią Europejską miały programy przedakcesyjne Phare, Ispa i Sapard. Obowiązujące w nich procedury oraz możliwości dofinansowania wielu działań pozwoliły z jednej strony podnieść konkurencyjność naszego województwa, a z drugiej przygotować do przyszłej absorpcji funduszy strukturalnych. Chociaż proces realizacji przedsięwzięć z programów przedakcesyjnych jeszcze się nie zakończył, to należy zwrócić uwagę na widoczne obecnie efekty i stopień wykorzystania tych funduszy.

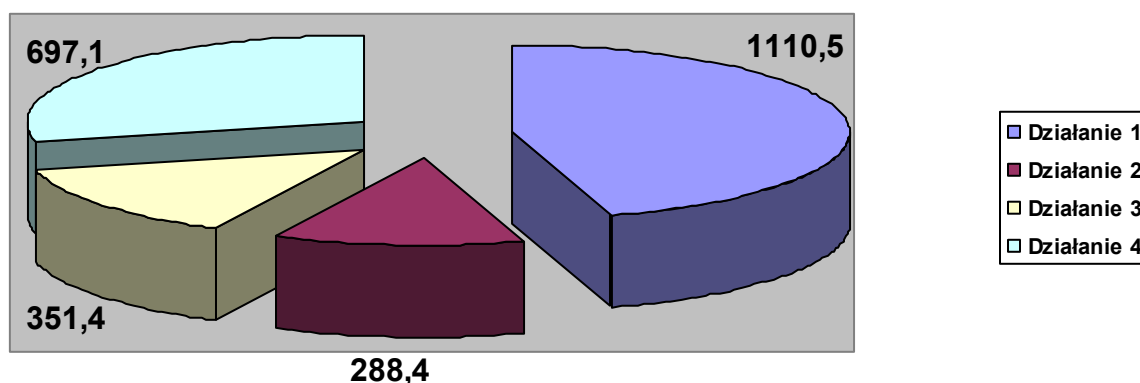
Program Phare Spójność Społeczna i Gospodarcza był realizowany w województwie kujawsko-pomorskim od 2001 roku. Obejmował przedsięwzięcia inwestycyjne i tzw. „miękkie” z obszaru zasobów ludzkich i rozwoju przedsiębiorczości. Szczegóły dotyczące stopnia wykorzystania środków przedakcesyjnych przedstawiają poniższe rysunki i mapy.

Program Phare SSG Rozwój Zasobów Ludzkich składał się z komponentu krajowego i regionalnego. W województwie kujawsko-pomorskim realizowany był komponent regionalny, którego łączny budżet wynosił 2 447,4 tys. euro. W ramach programu realizowane były cztery działania:

- Działanie 1: Aktywne formy przeciwdziałania bezrobociu.
- Działanie 2: Promocja przedsiębiorczości.
- Działanie 3: Promocja potencjału adaptacyjnego przedsiębiorstw.
- Działanie 4: Wsparcie rozwoju lokalnych porozumień na rzecz zatrudnienia.

W rezultacie przeszkolono około 4000 osób. Zorganizowano 278 szkoleń i 1 konferencję z udziałem 154 osób. W wyniku tych działań 187 osób znalazło zatrudnienie lub samozatrudnienie. Poniższy rysunek przedstawia wysokość środków przeznaczonych na poszczególne działania.

Rys. Podział środków Phare 2001 SSG RZL na działania w tys. euro

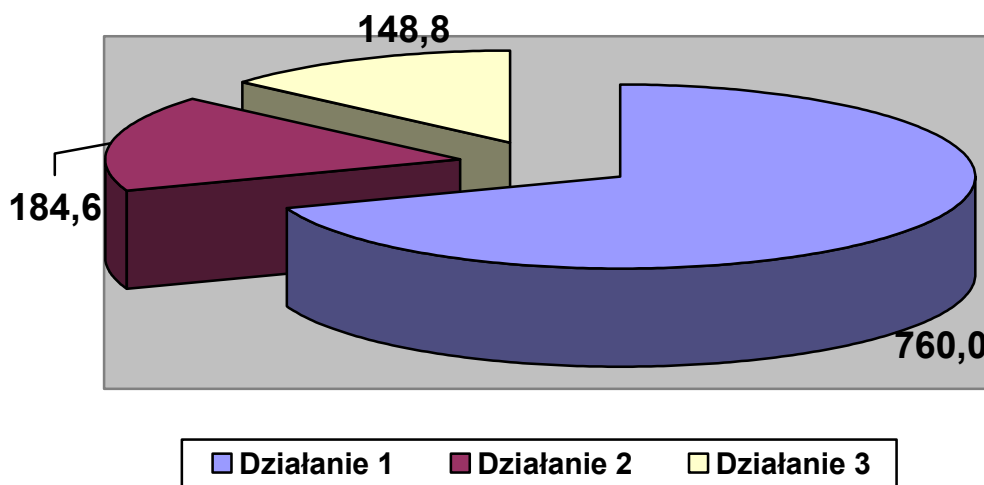


Na realizację Programu PHARE SSG RZL 2002 przewidziano kwotę 1 093 333,33 euro. W ramach programu zostaną zrealizowane następujące działania:

- Działanie 1 – aktywne działania na rynku pracy na rzecz bezrobotnych oraz osób zagrożonych utratą pracy.

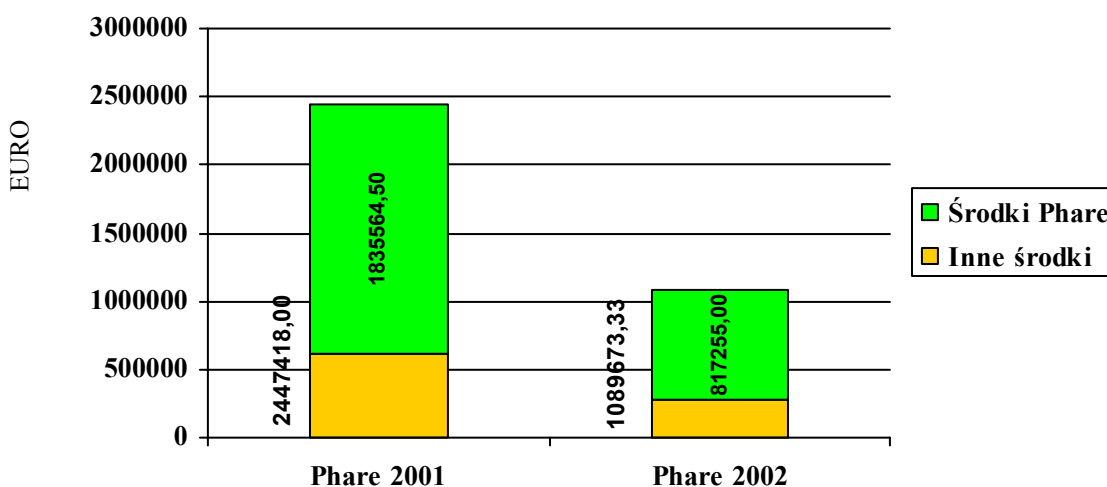
- Działanie 2 – promocja przedsiębiorczości – pomoc osobom rozpoczynającym działalność gospodarczą. Działanie będzie realizowane we wszystkich powiatach województwa.
- Działanie 3 – wsparcie lokalnych porozumień na rzecz zatrudnienia. Na realizację działania przewidziano kwotę 148 783,33 euro, w tym 99 743,33 euro przeznaczone zostanie na granty w postaci sprzętu komputerowego.

Rys. Podział środków Phare 2002 SSG RZL na działania w tys. euro



Wykorzystanie środków oraz stopień dofinansowania z programu Phare SSG RZL prezentuje poniższy rysunek.

Rys. Program Phare 2001 i 2002 SSG Rozwój Zasobów Ludzkich



W ramach *Phare 2001 SSG Rozwój przedsiębiorczości* TARR S.A– Regionalna Instytucja Finansująca zakończyła realizację podprojektów obejmujących:

- Fundusz Dotacji Inwestycyjnych

- Program Rozwoju Przedsiębiorstw
- Program Rozwoju Przedsiębiorstw Eksportowych
- Program Rozwoju Przedsiębiorstw Internetowych

Łącznie na rozwój przedsiębiorczości wydankowano 16 700 137,56 euro, w tym z Phare 2001 – 3 095 773,29 euro. Podpisano 313 umów z czego wykonano 288, a 25 rozwiązano realizując płatności w stosunku do alokacji w 96,05%.

Natomiast w ramach Phare 2002 TARR realizuje następujące podprojekty:

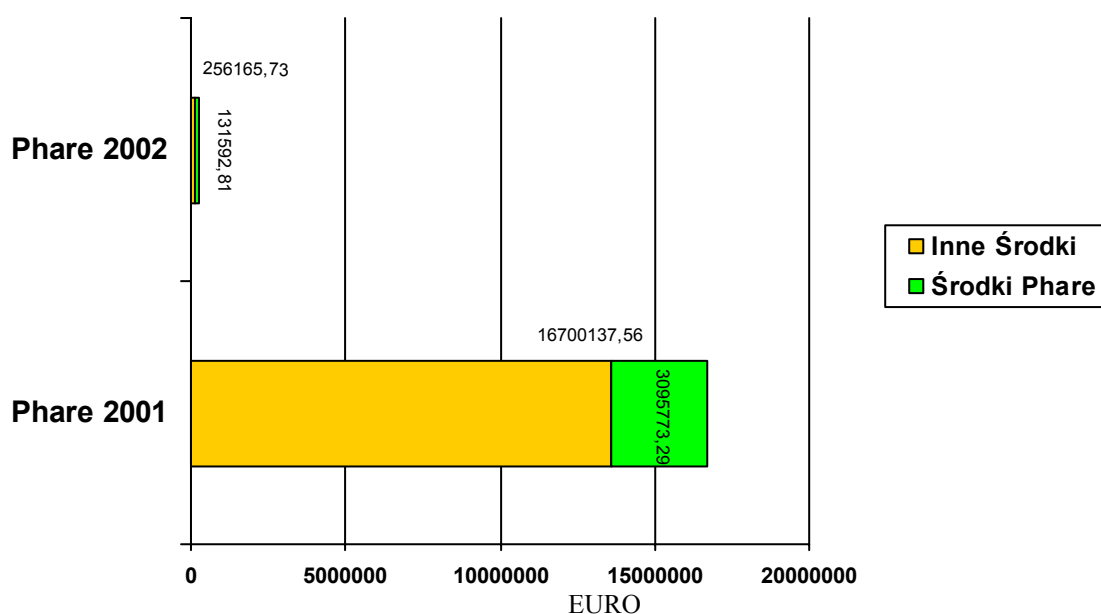
- Fundusz Dotacji Inwestycyjnych,
- Program Rozwoju Przedsiębiorstw Eksportowych,
- Program Rozwoju Przedsiębiorstw Internetowych.

W ramach programu Phare 2002 na koniec kwartału 2005r. złożono następującą ilość wniosków:

Program	Liczba złożonych wniosków od dnia uruchomienia programu (01.07.04r.) do 31.03.05r.
Program Rozwoju Przedsiębiorstw Eksportowych	27
Fundusz Dotacji Inwestycyjnych	286
Technologie Informatyczne dla Przedsiębiorstw	45

Obecnie zakontraktowano 2 727 483,80 euro w tym 1 016 710,85 euro ze środków Phare 2002. Łącznie podpisano 121 umów, z czego 12 zakończono, a 2 rozwiązano. Procent zakontraktowania środków wynosi ponad 85% w stosunku do przewidywanej alokacji, natomiast płatności kształtują się na poziomie 9,4 % w stosunku do zakontraktowanych środków. Ilustracją danych z realizacji Phare 2001 i 2002 jest poniższy rysunek.

Rys. Wykorzystanie środków z Programu Phare 2001 i 2002 SSG Rozwój Przedsiębiorczości



Istotne znaczenie dla województwa ma realizacja *przedsięwzięć inwestycyjnych* w ramach programów Phare, wybranych i zatwierdzonych przez Zarząd Województwa Kujawsko-Pomorskiego. Projekty zrealizowane lub będące w trakcie realizacji w ramach programu Phare 2001 Spójność Społeczno-Gospodarcza to:

- Budowa Południowej Obwodnicy Torunia (projekt w trakcie realizacji)
- Budowa Al. Królowej Jadwigi w ciągu drogi 62 we Włocławku (projekt w trakcie realizacji)
- Budowa Centrum Transferu Technologii (CTT) w Toruniu (prace ukończone w grudniu 2004r.)
- Budowa Parku Przemysłowego w Solcu Kujawskim (rozliczenia finansowe budowy)
- Rozwój turystyki wokół Jeziora. Gopło (odbiory techniczne w gminach)

Projekty w ramach programu Phare 2002 Spójność Społeczno-Gospodarcza to:

- Rozwój Małych i Średnich Przedsiębiorstw w Bydgoszczy dotyczący modernizacji i wzmocnienia konstrukcji Mostu Pomorskiego, przebudowy linii tramwajowych razem z siecią trakcyjną w rejonie mostu i ulicy Fordońskiej w Bydgoszczy (projekt w trakcie realizacji)
- Inkubator Przedsiębiorczości w Solcu Kujawskim (projekt w trakcie realizacji)

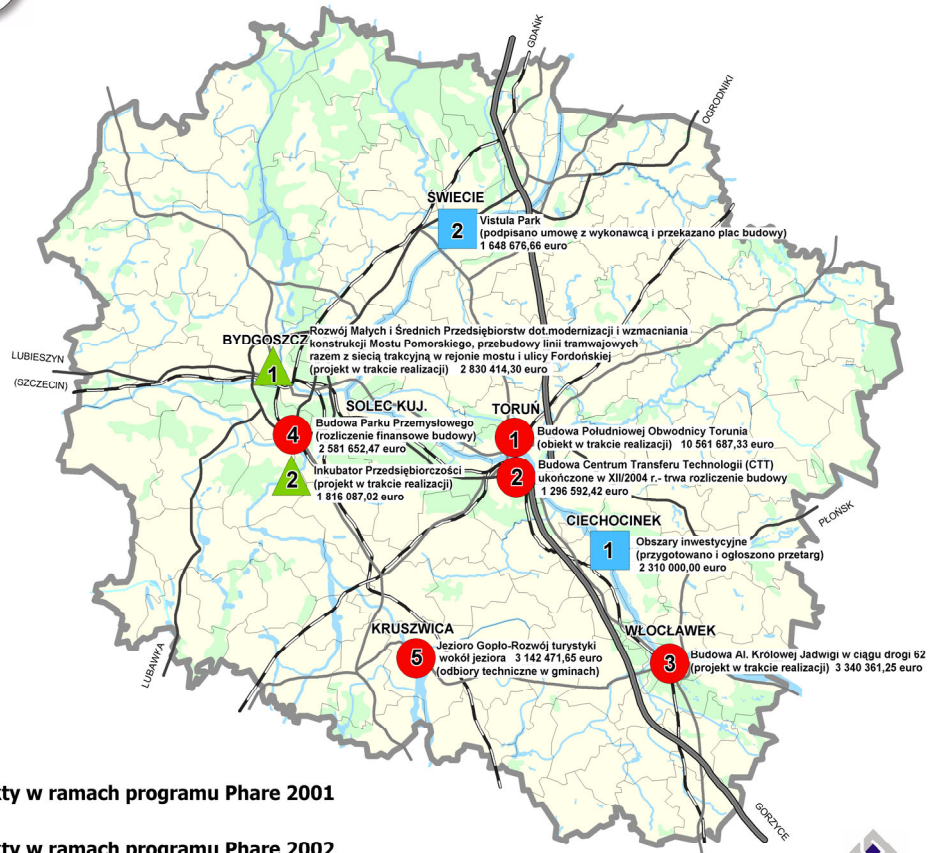
Natomiast projekty w ramach programu Phare 2003 Spójność Społeczno-Gospodarcza to:




- Obszary inwestycyjne w Ciechocinku (projekt w trakcie realizacji)
- Vistula Park Świecie (projekt w trakcie realizacji).

Rozkład przestrzenny projektów został przedstawiony na mapie województwa poniżej.



WOJEWÓDZTWO KUJAWSKO-POMORSKIE PROJEKTY REALIZOWANE W RAMACH PROGRAMU PHARE



-  Projekty w ramach programu Phare 2001
-  Projekty w ramach programu Phare 2002
-  Projekty w ramach programu Phare 2003



Kujawsko-Pomorskie Biuro Planowania
Przestrzennego i Regionalnego we Włocławku
Oddział w Bydgoszczy

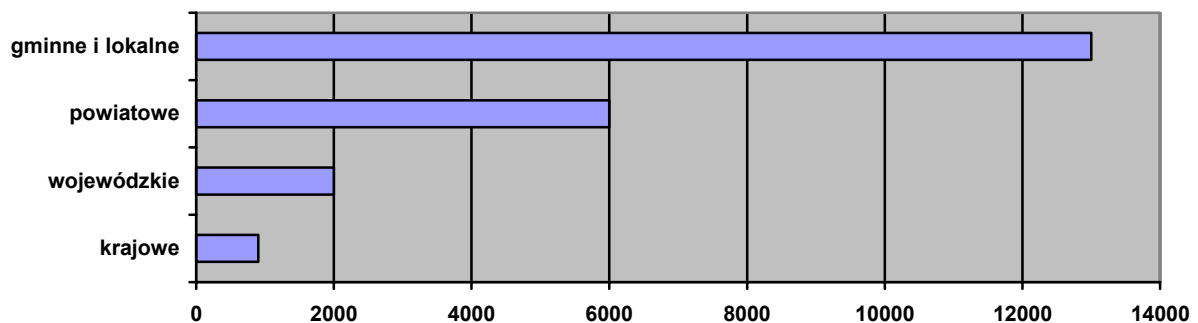
II. INFRASTRUKTURA TECHNICZNA

1. INWESTYCJE KOMUNIKACYJNE

Strategia przebudowy sieci dróg krajowych w Polsce w latach 2003-2013 dotyczy około 5500 km dróg i ma kosztować przynajmniej 64,5 mld zł.

Na rysunku zostały przedstawione rodzaje i długość dróg w regionie Kujawsko-Pomorskim.

Rys. Drogi w województwie kujawsko-pomorskim w km



Województwo Kujawsko-Pomorskie, a zwłaszcza największe miasta jak: Bydgoszcz, Toruń, Włocławek są obszarem, na którym krzyżują się ważne drogi międzynarodowe i krajowe.

Najważniejsze trasy w układzie północ-południe to:

- A1-trnseuropejska (Północ - Południe, która jest w budowie);
- Nr1- międzynarodowa droga Gdańsk - Katowice (przez Świecie, Toruń, Włocławek Łódź);
- Nr5-Gdańsk-Poznań przez (Świecie, Bydgoszcz);
- Nr10-Szczecin-Warszawa przez (Bydgoszcz, Toruń, Lipno).

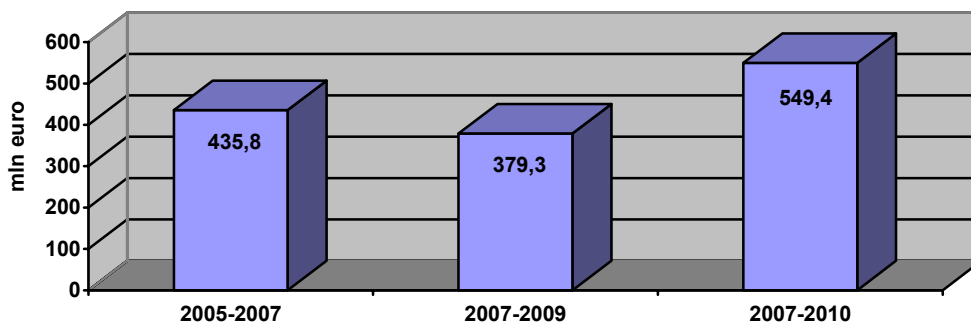
Drogi w układzie wschód-zachód ściśle związane są z przeprawami przez rz. Wisłę. Obecnie istnieje 7 przepraw mostowych w: m. Grudziądz-1, Chełmno-1, Bydgoszcz-Fordon-1, Toruń-2 i Włocławek-2.

1.1. BUDOWA AUTOSTRADY A-1

Budowa autostrady A-1na odcinku Toruń-Gdańsk wraz z przeprawą mostową przez Wisłę pod Grudziądzem i przygotowanie budowy odcinka Toruń - Włocławek – Łódź. W dniu 31 sierpnia 2004r. podpisano umowę koncesyjną. Jest to zadanie rządowe, którego realizacja prowadzona będzie w następujących etapach:

- Gdańsk – Nowe Marzy w latach 2005-2007,
- Nowe Marzy – Toruń lata 2007-2009,
- Toruń – Stryków lata 2007-2010.

Rys. Etapy i koszty budowy planowanej autostrady A-1 w mln euro



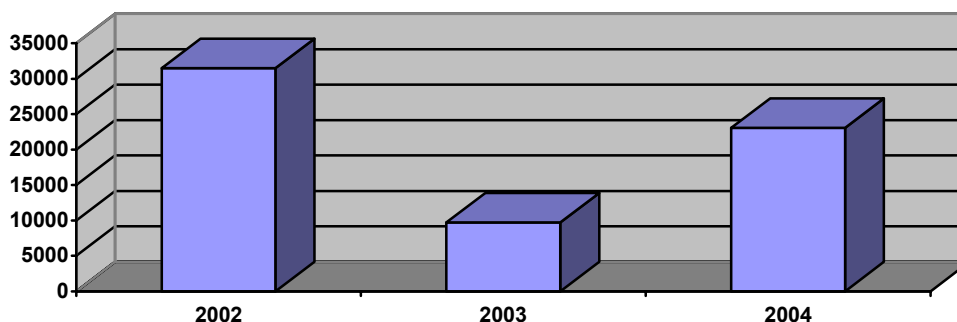
Jednocześnie trwają negocjacje z koncesjonariuszem w sprawie realizacji odcinka Nowe Marzy- Toruń, który przewidziany jest do budowy w latach 2007-2009.

Przewiduje się, że do 2013 autostrada A-1 zostanie wykonana na całej długości od Gdańska do granicy z Czechami.

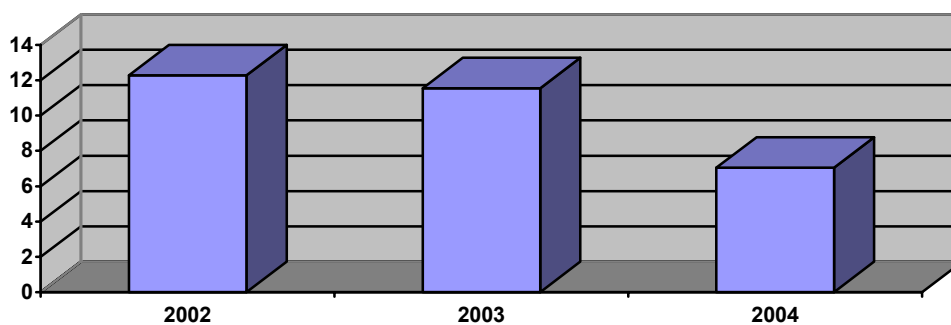
1.2. DROGA EKSPRESOWA S-10

Droga ekspresowa S-10 – planowana droga szybkiego ruchu [Szczecin – Płońsk](#). Połączy zespół portów morskich [Szczecin-Świnoujście](#) z [Warszawą](#). W chwili obecnej (styczeń 2005) jedynie [jednojezdniowy](#) 10-kilometrowy odcinek wschodniej [obwodnicy Torunia: Lubicz – Czerniewice](#) (budowany 1992-1998) jest tymczasowo oznakowany jako droga ekspresowa **S-10** – docelowo, po wybudowaniu drugiej nitki, stanie się częścią [autostrady A1](#). W latach 2002-2004 wykonano modernizację S-10 poprzez remont i wzmocnienie nawierzchni na kilku odcinkach, o czym informują poniższe rysunki. W 2002r. zmodernizowano 12,267 km drogi, w 2003 11,54 km, a w 2004 7,05 km, koszty przedstawia rysunek.

Rys. Modernizacja drogi S-10 w latach 2002-2004 w tys. zł



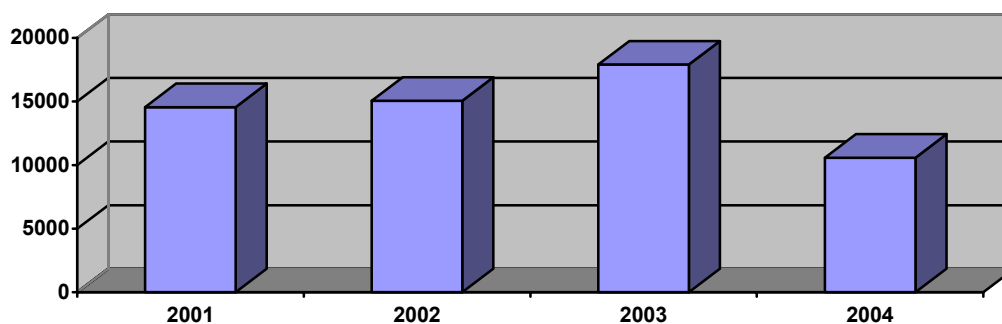
Rys. Modernizacja drogi S-10 w latach 2002-2004 w km



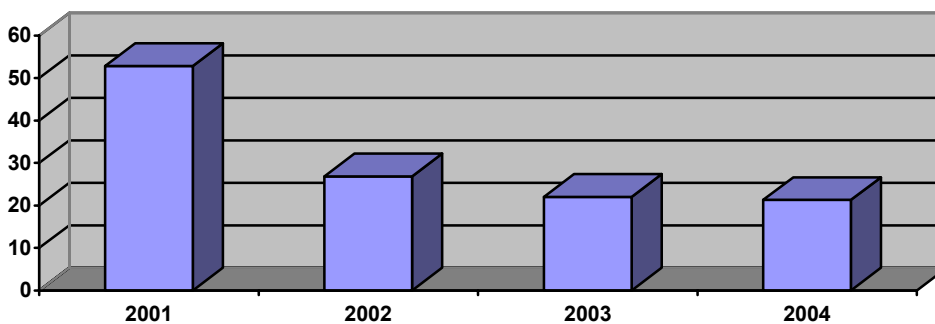
1.3. DROGI WOJEWÓDZKIE

Modernizacja i poprawa stanu technicznego dróg wojewódzkich przedstawia się następująco:

Rys. Drogi wojewódzkie w latach 2001-2004 w tys. zł



Rys. Drogi wojewódzkie w latach 2001-2004 w km



W ramach wyżej wykazanych środków wykonano odnowy niżej wymienionych dróg:

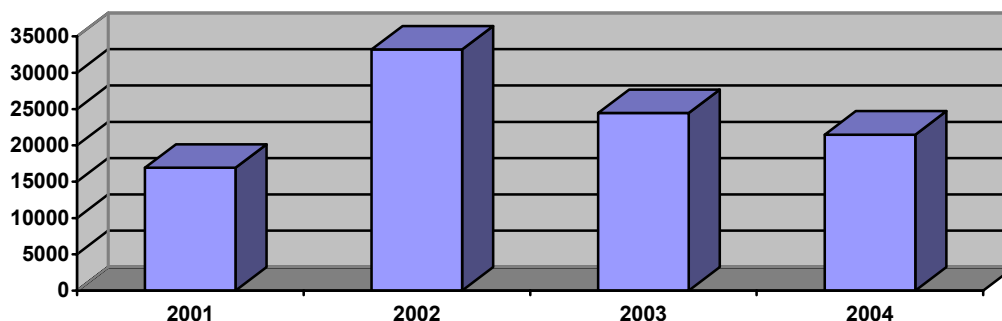
1. Nr 253 Łabiszyn – Murczyn odcinek Łabiszyn-Lubostroń od km0+000 – 2+100 na dł. 2,1 km
2. Nr 553 Toruń – Wybcz odcinek granica miasta Toruń – Różankowo od 6+142 - 7+150 na długości 1,008 km
3. Nr 241 Tuchola - Nakło – Wągrowiec odcinek Mrocza – Kosowo od 57+990 - 62+763 na długości 4,773 km
4. Nr 241 Tuchola - Nakło – Wągrowiec w m. Więcbork ul. Gdańska od 38+486 - 39+029 na długości 0,543 km
5. Nr 273 Cierpice – Nieszawka m. Mała Nieszawka od km 6+420 - 7+120 na długości 0,700km
6. Nr 247 Kcynia – Szubin odc. Kcynia – Zalesie od km 0+357 - 2+357 na długości 2,0 km
7. Nr 563 Rypin – Żuromin odc. Okalewo - granica woj. od 13+656 - 16+656 na długości 3,0 km
8. Nr 269 Szczerkowo – Kowal od km 14+670 - 16+870 na długości 2,2 km
9. Nr 562 Szpetal Górny – Płock m. Dobrzyń n/Wisłą od 17+874 - 18+172 o długości 0,298 km

W ramach środków na inwestycje wykonano dokumentację na przebudowę drogi nr 251 Kaliska – Inowrocław od km 51+850 – 61+085 i 62+467 – 63+659 o długości 10,427km

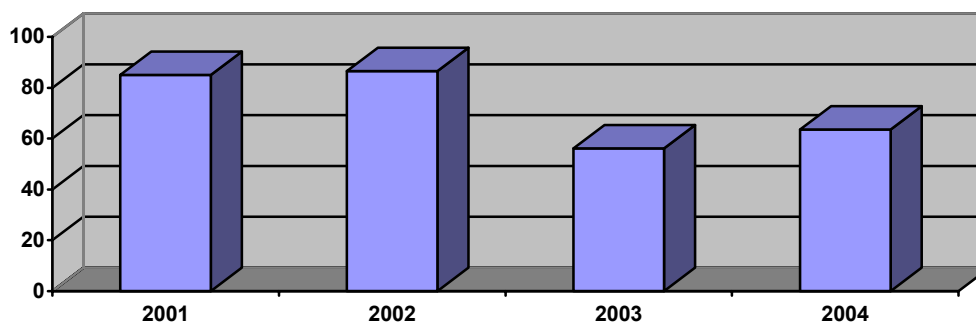
1.4. DROGI POWIATOWE

Przebudowa i modernizacja dróg powiatowych w województwie przedstawia się następująco:

Rys. Drogi powiatowe w województwie kujawsko-pomorskim w latach 2001-2004 w tys. zł



Rys. Drogi powiatowe w województwie kujawsko-pomorskim w latach 2001-2004 w km



Dofinansowanie z funduszy strukturalnych w ramach ZPORR otrzymały następujące projekty dotyczące dróg powiatowych:

- Przebudowa drogi powiatowej nr 1260 C Kozłowo-Świecie powiat świecki, kwota dotacji **552 896,- zł**
- Przebudowa drogi powiatowej nr 138 C Nowe Mosty-Bogdanki powiat grudziądzki, kwota dotacji **2 481 000,- zł**
- Przebudowa drogi powiatowej nr 2338 C Żnin-Gąsawa-Ryszewo powiat żniński, kwota dotacji **425 025,- zł**
- Przebudowa drogi powiatowej nr 1550 C Brzoza-Prądocin I etap powiat bydgoski, kwota dotacji **666 851,12 zł**
- Przebudowa drogi powiatowej nr 2411 C Huta Palewicka-Padniewko na odcinku Padniewko-Padniewek powiat mogileński, kwota dotacji **836 873,70 zł**
- Rozbudowa drogi powiatowej nr 1035 w miejscowości Iwiec powiat tucholski, kwota dotacji **839 936,21 zł**

1.5. DROGI GMINNE I LOKALNE

W latach 2001-2004 m. in. z dotacji FOGR wybudowano i zmodernizowano 882,64 km dróg lokalnych na łączną kwotę **17 969 940,- zł**.

Dofinansowanie z funduszy strukturalnych w ramach ZPORR otrzymały następujące projekty dotyczące dróg gminnych:

- Budowa drogi gminnej w miejscowości Kacierz Gmina Lubanie, kwota dotacji 707 214,91 zł
- Budowa drogi gminnej Smólnik-Adaminowo Gmina Włocławek, kwota dotacji 493 467,- zł
- Budowa bitumicznej drogi gminnej relacji Zaduszniki - Nasiegniewo w miejscowości Zaduszniki nr 17083 Gmina Wielkie, kwota dotacji 431 655,84 zł
- Budowa drogi Gróbce-Sykuła Gmina Włocławek, kwota dotacji 515 133,- zł
- Budowa-modernizacja drogi gminnej w miejscowości Dorposz Szlachecki, kwota dotacji 243 093,93 zł

2. KOMUNIKACJA POWIETRZNA

W regionie Kujawsko-Pomorskim czynne są lotniska w: Bydgoszczy, Toruniu, Kruszyńcu k. Włocławka, Grudziądzu i Inowrocławiu.

Lotnisko w Bydgoszczy zdolne jest do przyjmowania dużych samolotów pasażerskich o zasięgu europejskim, a także samolotów transportowych. Pozostałe lotniska w chwili obecnej wykorzystywane są przez lotnictwo sanitarne, aerokluby i jednostki wojskowe.

W latach 2002-2004 realizowana była modernizacja portu lotniczego w Bydgoszczy poprzez budowę terminala pasażerskiego dla uzyskania statusu Międzynarodowego Regionalnego Portu Lotniczego. Budowa terminala pasażerskiego została zakończona. Realizacja przedsięwzięcia wspierana była w 2003r. ze środków kontraktu wojewódzkiego w wysokości **4 173 000,- zł**. Obecnie istnieje realna potrzeba budowy terminala cargo dla portu lotniczego w Bydgoszczy.

W roku 2003 Spółka dokonała 2 506 operacji lotniczych (107% w stosunku do roku 2002) i obsługiwała 20 065 pasażerów (dynamika 149,6%).

3. KOMUNIKACJA ŚRÓDLĄDOWA

W województwie ma siedzibę Żegluga Bydgoska S.A., która przewozi towary krajowe i zagraniczne. Rozwój komunikacji śródlądowej będzie możliwy jedynie w ramach krajowej strategii rozwoju i funkcjonowania tej dziedziny. Do tej pory strona rządowa nie podjęła żadnych zadań w tym zakresie.

4. KOMUNIKACJA KOLEJOWA

Przez obszar województwa przebiega szereg szlaków komunikacji kolejowej (ogólna długość ok. 1620 km) o znaczeniu krajowym i międzynarodowym z ważnymi węzłami komunikacyjnymi w: m. Bydgoszcz, Inowrocław, Toruń, Włocławek, Jabłonowo-Pomorskie. W kujawsko-pomorskim, w roku 2004 na bieżące utrzymanie kolei wydatkowano około 34 mln zł oraz dodatkowo 12,5 mln zł na zakup autobusów szynowych. Realizując własny program, samorząd województwa kujawsko-pomorskiego w każdym roku kupował jeden lub dwa autobusy szynowe. Obecnie jest ich sześć, a docelowo będzie osiem o łącznej wartości 40 mln zł. Z obliczeń i rozmaitych symulacji wynika, że szynobusy zaspokoją zapotrzebowanie na przewozy pasażerskie na liniach niezelektryfikowanych i przyniosą 30-40% oszczędności w kosztach na trasach kursowania autobusów szynowych.

Zarząd Województwa złożył także wniosek o dofinansowanie zakupu kolejnych autobusów szynowych do Sektorowego Programu Operacyjnego Transport.

5. BUDOWA STOPNIA WODNEGO NA WIŚLE

Planowana jest budowa stopnia wodnego na Wiśle wraz z hydroelektrownią w rejonie Ciechocinek-Nieszawa i przeprawą drogową. Aktualnie odbywają się działania o charakterze, promocyjnym, informacyjnym, organizacyjnym zmierzające do uruchomienia procedury planistycznej i zaprojektowania przedsięwzięcia. W ramach tych działań Sejmik Województwa Kujawsko-Pomorskiego przyjął 3 uchwały określające stanowisko samorządu województwa kujawsko-pomorskiego wobec budowy stopnia wodnego Ciechocinek-Nieszawa. Podjętych również zostało w tej sprawie 5 uchwał samorządów miast i gmin z Doliny Dolnej Wisły. Stosowne wystąpienie do Prezesa Rady Ministrów skierował Związek Gmin Ziemi Kujawskiej.

Hydroprojekt Warszawa Sp. z o.o. opracował koncepcję programowo-przestrzenną z wariantowym studium wykonalności dla inwestycji pn. „Budowa stopnia wodnego w Nieszawie-Ciechocinku. W tej sprawie Zarząd Województwa w dniu 6 czerwca 2005r. zajął stanowisko akceptujące przedstawioną koncepcję opowiadając się za drugim wariantem dotyczącym budowy stopnia wodnego w Nieszawie.

Budowa stopnia wodnego w Nieszawie-Ciechocinku została wpisana jako jedno z trzech priorytetowych przedsięwzięć dla województwa kujawsko-pomorskiego do załącznika Narodowego Planu Rozwoju na lata 2007-2013 na mocy Uchwały Zarządu Województwa Nr 26/370/2005 z dnia 5 maja 2005r.

IV. GOSPODARKA KOMUNALNA I OCHRONA ŚRODOWISKA

W regionie realizowane są projekty współfinansowane z Programu ISPA (Instrument Przedakcesyjnej Polityki Strukturalnej), głównie są to projekty dotyczące infrastruktury transportowej i środowiska naturalnego.

W regionie realizowane są 4 projekty:

- Modernizacja i rozbudowa sieci kanalizacji ściekowej dla Bydgoszczy w wysokości 32 457 600,00 EURO
- Gospodarka wodno-ściekowa w Toruniu 47 466 600,00 EURO
- Modernizacja i rozbudowa oczyszczalni ścieków wraz z siecią kanalizacyjną we Włocławku 35 412 400,- EURO
- Oczyszczanie ścieków w Grudziądzu 5 391 400,- EURO.

Przestrzenny rozkład projektów prezentuje poniższy rysunek.

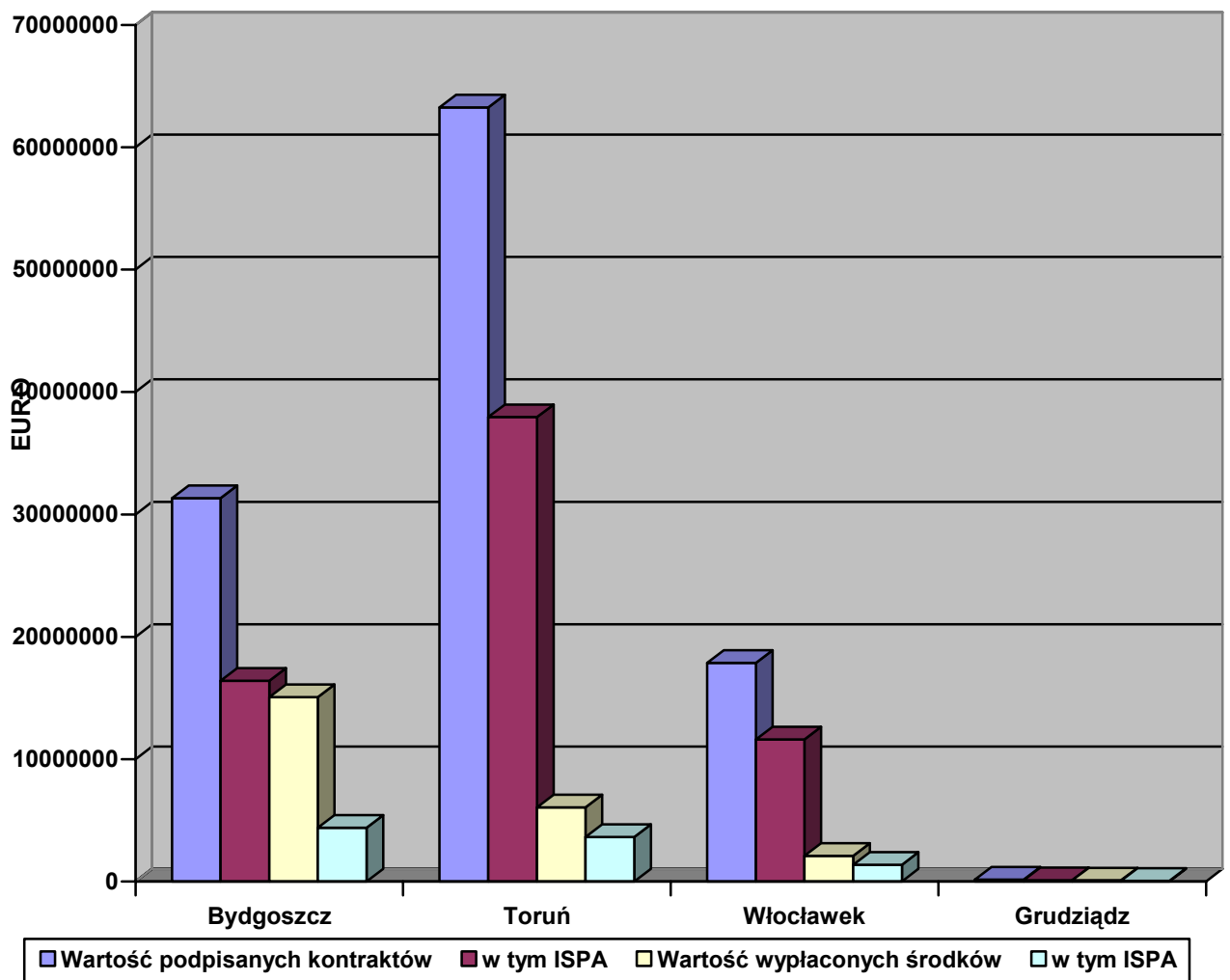


WOJEWÓDZTWO KUJAWSKO-POMORSKIE PROJEKTY REALIZOWANE W RAMACH PROGRAMU ISPA



Wszystkie projekty są w trakcie realizacji. Stopień zaawansowania prac przedstawiono na podstawie wartości wypłaconych środków w stosunku do wartości podpisanych kontraktów (stan na 31 XII 2004r.).

Rys. Realizacja programu ISPA w województwie kujawsko-pomorskim w latach 2000-2003 (stan na 31 XII 2004r. w euro)

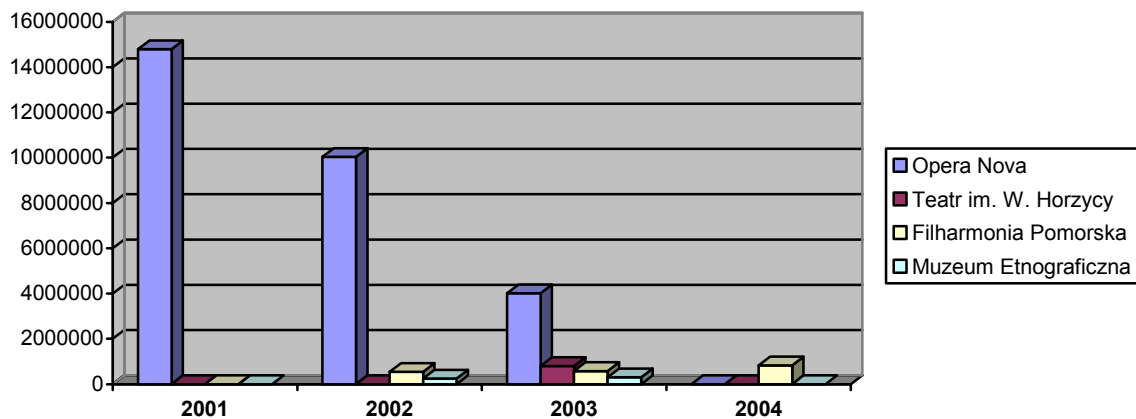


V. INFRASTRUKTURA SPOŁECZNA

1. KULTURA I TURYSTYKA

W latach 2001-2004 zrealizowano szereg przedsięwzięć w zakresie budowy i modernizacji obiektów kultury. Wśród działań znalazła się budowa Opery NOVA – planowany termin zakończenia inwestycji 01.10.2006r. Zakres wykonanych prac obejmował kontynuację prac inwestycyjnych II kręgu Opery i częściowe zagospodarowanie pomieszczeń III kręgu Opery oraz zakup instrumentów. Prace modernizacyjne prowadzono w Teatrze im. Wilama Horzycy w Toruniu w zakresie wymiany foteli teatralnych, uszczelnienia obiektu poprzez wymianę stolarki okiennej, wykonania elewacji obiektu oraz prac dekarских i izolacyjnych. W Filharmonii Pomorskiej w Bydgoszczy wykonano prace dekarские, elewacyjne i wewnętrzne prace modernizacyjne. Natomiast w **Muzeum Etnograficznym w Toruniu wykonano** zadania amfiteatru oraz wewnętrzne prace modernizacyjne budynku arsenału.

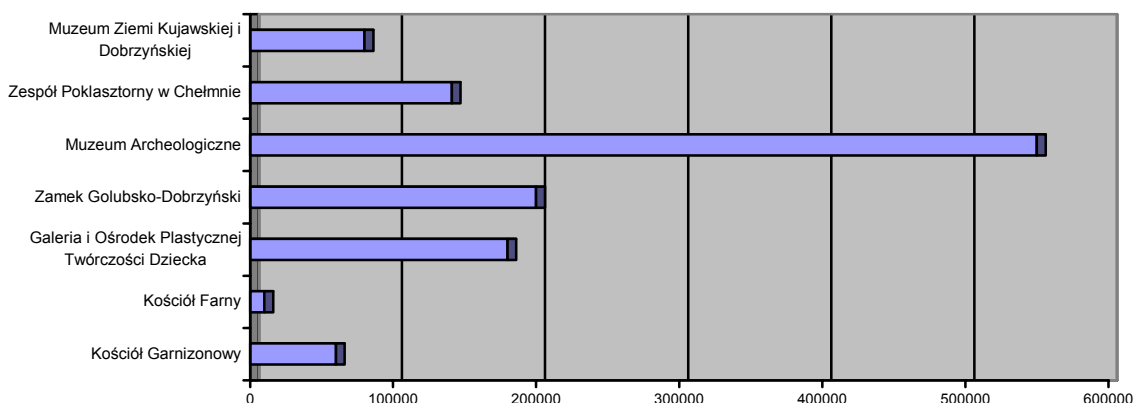
Rys. Środki na budowę i modernizację obiektów kulturalnych w zł w latach 2001-2004



W zakresie prac konserwatorskich zabytkowej architektury wykonano w ramach kontraktu wojewódzkiego następujące zadania:

- Renowacja fasady Kościoła Garnizonowego w Bydgoszczy
- Renowacja ceglanej fasady kościoła Farnego w Bydgoszczy
- Galeria i Ośrodek Plastycznej Twórczości Dziecka w Toruniu
- Zamek w Golubiu-Dobrzyniu – prace konserwatorskie obiektu i częściowo prace blacharsko-dekarские.
- Muzeum Archeologiczne w Biskupinie – rekonstrukcja wału obronnego, dokończenie budowy budynku „C” przeznaczonego do prowadzenia prac konserwatorskich i magazynowania zbiorów.
- Zespół Poklasztorny w Chełmnie.
- Muzeum Ziemi Kujawskiej i Dobrzyńskiej we Włocławku.

Rys. Środki na prace konserwatorskie zabytkowej architektury w zł a latach 2000-2004



Samorząd województwa również wspiera finansowo imprezy kulturalne organizowane na terenie województwa. Zadania finansowane są bezpośrednio z budżetu województwa. W kolejnych latach przeznaczono na ten cel ok. 1/5 wydatków z budżetu województwa.

Wydatki z budżetu Województwa Kujawsko-Pomorskiego	Poszczególne lata				
	2000	2001	2002	2003	2004
OGÓLEM	192 597 026	252 214 121	243 974 664	248 833 223	303 494 503
w tym: kultura i ochrona dziedzictwa narodowego	40 456 980	50 869 650	46 419 514	40 346 467	49 470 763
udział % w strukturze wydatków	21,01	20,17	19,03	16,21	16,30

Ponadto samorząd województwa w latach 2001-2005 dofinansował stowarzyszenia artystyczne, kulturalne i fundacje oraz stowarzyszenia turystyczne. Łącznie na dotacje w okresie 2002-2005 dla ww. organizacji pozarządowych wydatkowano 1 150 526,- zł. Szczegółowe dane na ten temat prezentuje tabela.

Tabela. Środki samorządu województwa na dotacje dla organizacji pozarządowych w latach 2002-2005

Rok	Stowarzyszenia artystyczne i kulturalne oraz fundacje	Stowarzyszenia turystyczne
2002	217 197	23 000
2003	182 529	63 171
2004	200 335	41 244
2005	323 050	100 000
RAZEM	923 111	227 415

2. MIESZKANICTWO

W dniu 30 maja 2005r. w Bydgoszczy odbyło się Regionalne Forum Budownictwa Mieszkaniowego. Jego celem było wypracowanie podstaw programowych i organizacyjnych dla rozwiązania problemów mieszkalnictwa w województwie kujawsko-pomorskim.

Organizatorami Forum byli: Zarząd Województwa Kujawsko-Pomorskiego, Rada Ogólnopolskiego Porozumienia Związków Zawodowych Województwa Kujawsko-Pomorskiego i Pomorsko-Kujawska Izba Budownictwa przy udziale Regionalnych Związków Rewizyjnych Spółdzielni Mieszkaniowych w Bydgoszczy i w Toruniu, Wydziału Budownictwa i Inżynierii Środowiska Akademii Techniczno-Rolniczej w Bydgoszczy, Związku Zawodowego „Budowlani” i Kujawsko-Pomorskiej Okręgowej Izby Inżynierów Budownictwa.

Uczestnicy forum wypracowali stanowisko popierające starania Rządu RP w sprawie stworzenia mechanizmu umożliwiającego współfinansowanie zadań z zakresu mieszkalnictwa publicznymi środkami wspólnotowymi. Uznano, że optymalnym rozwiązaniem byłoby stworzenie właściwej kategorii interwencji Europejskiego Funduszu Rozwoju Regionalnego.

3. SYSTEM STYPENDIALNY

Stworzono system stypendialny dla uzdolnionej młodzieży pochodzącej z rodzin najuboższych. W celu poprawy dostępności i kształcenia na poziomie wyższym przyznano stypendia Marszałka Województwa:

- dla studentów w roku akademickim:

2001/2002 – 22 stypendia po 300 zł przez okres 4 miesięcy

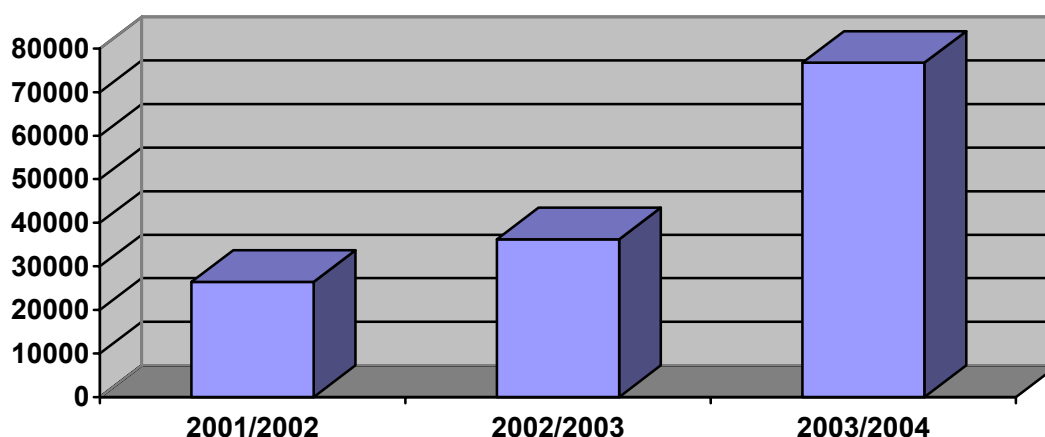
2002/2003 – 24 stypendia po 325 zł w semestrze zimowym

– 25 stypendiów po 350 zł w semestrze letnim

2003/2004 – 26 stypendiów po 350 zł w semestrze zimowym

– 28 stypendiów po 360 zł w semestrze letnim

Rys. Środki na stypendia dla studentów w zł w latach 2001-2004



- dla uczniów zamieszkujących obszary wiejskie w roku szkolnym:

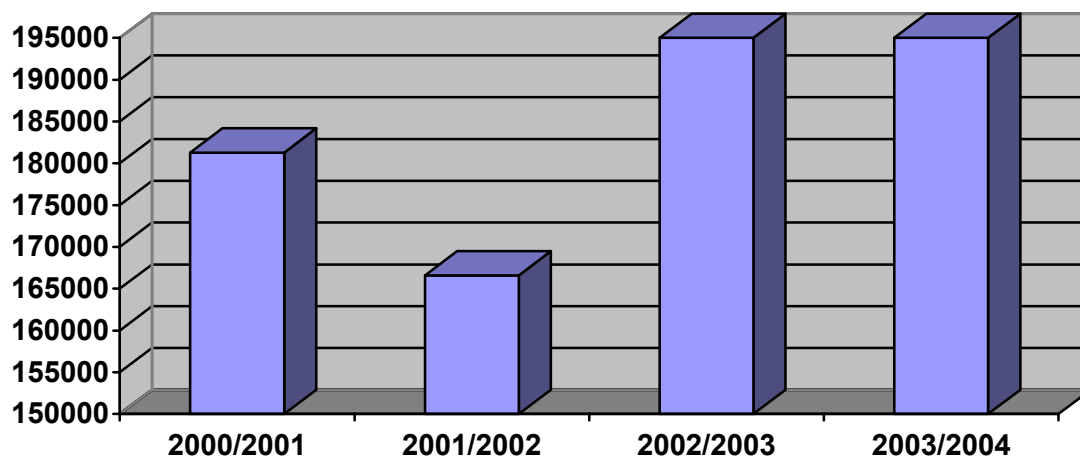
2000/2001 – 74 stypendia po 245 zł przez 10 miesięcy

2001/2002 – 68 stypendiów po 245 zł przez 10 miesięcy

2002/2003 – 78 stypendiów po 250 zł przez 10 miesięcy

2003/2004 – 78 stypendiów po 250 zł przez 10 miesięcy

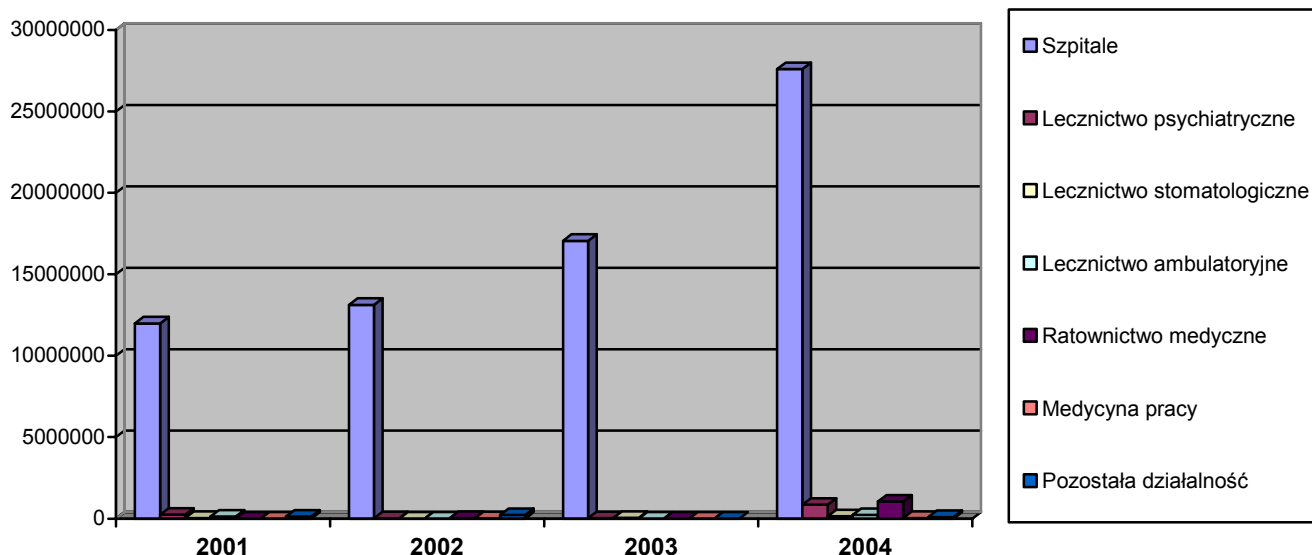
Rys. Środki na stypendia dla uczniów zamieszkujących obszary wiejskie w zł w latach 2000-2004



4. OCHRONA ZDROWIA

Samorząd województwa w latach 2001-2004 na ochronę i promocję zdrowia przeznaczył kwotę 67 103 872,- zł. Środki przeznaczone były na modernizację i adaptację pomieszczeń oraz zakupy sprzętu i aparatury medycznej. Wsparcie uzyskało 15 obiektów służby zdrowia podległych samorządowi województwa. Ponadto proces modernizacji i adaptacji objął (według dostępnych danych) 49 obiektów w jednostkach ZOZ na kwotę 15 339 000,- zł.

Rys. Środki finansowe przeznaczone na ochronę i promocję zdrowia w województwie kujawsko-pomorskim w latach 2001-2004 (bez restrukturyzacji zatrudnienia) w zł



5. SZKOLNICTWO WYŻSZE

Samorząd województwa wraz z samorządami lokalnymi wspierał działania na rzecz utworzenia szkół wyższych na terenie województwa:

- Państwowej Wyższej Szkoły Zawodowej we Włocławku - w 2001r.,
- Wyższej Szkoły Inżynierii Środowiska w Tucholi,
- Toruńskiej Szkoły Wyższej w Toruniu w 2003r.,
- Grudziądzkiej Szkoły Wyższej w Grudziądzu,
- Wyższej Szkoły Menedżerskiej w Świeciu,
- Wyższej Szkoły Języków Obcych w Świeciu.

Dofinansowane przez samorząd województwa Regionalne Centrum Innowacyjności utworzone przez Akademię Techniczno-Rolniczą w Bydgoszczy w latach 2002-2003 uzyskało wsparcie w wysokości **594 403,- zł**.

Samorząd województwa wspierał także działania na rzecz utworzenia Regionalnego Centrum Edukacji Informatycznej przy Uniwersytecie Mikołaja Kopernika w Toruniu. W ramach kontraktu wojewódzkiego Regionalne Centrum Edukacji Informatycznej w 2003r. uzyskało wsparcie w wysokości **412 151,- zł**. Dalszy rozwój związany jest z koniecznością rozbudowy Wydziału Matematyki i Informatyki.

W ramach rozwoju bazy dydaktyczno-naukowej i infrastruktury edukacyjnej wsparcie z funduszy strukturalnych w ramach ZPORR uzyskały następujące projekty:

- Budowa części dydaktycznej Regionalnego Centrum Innowacyjności przy ATR w Bydgoszczy w wysokości **16 644 765,- zł**.
- Rozbudowa Wydziału Matematyki i Informatyki oraz Regionalnego Studium Informatycznego realizowanego przez Uniwersytet Mikołaja Kopernika w Toruniu w wysokości **14 369 250,- zł**.
- Rozbudowa Laboratorium Mitotoksyn Akademii Bydgoskiej o część audytoryjno-konferencyjną w wysokości **1 720 000,- zł**.
- Rozbudowa i przebudowa zespołu budynków Państwowej Wyższej Szkoły Zawodowej we Włocławku w wysokości **5 143 312,- zł**.
- Rozpoczęła się realizacja projektu INFOBIBNET – informacje, biblioteka, sieć. Projekt uzyskał wsparcie funduszy strukturalnych w zakresie infrastruktury społeczeństwa informacyjnego ZPORR w wysokości **3 971 890,- zł**.

Samorząd województwa z uczelniami naszego regionu podejmuje szereg inicjatyw. Dobrym przykładem współpracy był projekt Regionalnej Strategii Innowacji współfinansowany z Ministerstwa Nauki i Informatyzacji, w którym aktywnie uczestniczyły dwie największe uczelnie naszego regionu. Projekt realizowany był w latach 2003-2004 na łączną kwotę **510 000,- zł** w tym udział środków z budżetu województwa wynosił **260 000,- zł**. Podobną inicjatywą jest rozpoczęty w czerwcu 2005r. projekt z IV Programu Ramowego Badań, Rozwoju Technicznego i Prezentacji Unii Europejskiej pt. „Regionalna Strategia Innowacji dla Regionu Kujawsko-Pomorskiego”. Projektu będzie realizowany w okresie 32 miesięcy, planowany budżet całkowity projektu 450 tys. EURO (udział Komisji Europejskiej 75 %).

6. ROZWÓJ ZASOBÓW LUDZKICH

Przedsięwzięcia w zakresie rozwoju zasobów ludzkich współfinansowane są głównie przez Sektorowy Program Operacyjny Rozwój Zasobów Ludzkich (SOP RZL) Wojewódzki Urząd Pracy w Toruniu pełni rolę Instytucji Wdrażającej odpowiedzialnej za wdrażanie i prawidłową realizację dwóch działań na poziomie regionalnym w ramach Priorytetu 1 Aktywna Polityka Rynku Pracy:

- Działanie 1.2 „Perspektywy dla młodzieży”,
- Działanie 1.3 „Przeciwdziałanie i zwalczanie długotrwałego bezrobocia”.

Podstawowym celem Działania 1.2 SPO RZL „Perspektywy dla młodzieży” jest udzielenie młodzieży, w tym absolwentom wszystkich typów szkół, możliwie pełnego wsparcia, poprzez działania aktywizujące i promujące zatrudnienie oraz samozatrudnienie tak, aby osoby te nie stawały się i nie pozostawały bezrobotnymi.

Działanie 1.2 skierowane jest do bezrobotnej młodzieży poniżej 25 roku życia (w tym chcącej rozpocząć działalność gospodarczą) oraz bezrobotnych absolwentów wszystkich typów szkół.

Podstawowym celem Działania 1.3 SPO RZL „Przeciwdziałanie i zwalczanie długotrwałego bezrobocia” jest ograniczenie zjawiska długotrwałego bezrobocia i jego przyczyn, poprzez wsparcie dla osób bezrobotnych i długotrwale bezrobotnych w zakresie reintegracji zawodowej tak, aby nie wypadały trwale z rynku pracy oraz wsparcie dla otoczenia tych osób. Działanie 1.3 skierowane jest do osób powyżej 25 roku życia – bezrobotnych przez okres do 12 miesięcy (z wyłączeniem bezrobotnych absolwentów), powyżej 25 roku życia - długotrwale bezrobotnych (od 12 do 24 miesięcy).

6.1 Wdrażanie SPO RZL w 2004 roku

Ramowe Plany Realizacji Działania na 2004 rok - dla Działań 1.2 i 1.3, przygotowane przez Wojewódzki Urząd Pracy w Toruniu (i zaakceptowane przez Zarząd Województwa), zostały oficjalnie zatwierdzone przez Komitet Sterujący (KS) dla Priorytetu 1 SPO RZL w dniu 31.03.2004 r.

Pierwotnie w 2004 roku na realizację schematu pozakonkursowego („a”) i konkursowego („b”) SPO RZL przeznaczonych zostało 80% środków Funduszu Pracy znajdujących się w dyspozycji Samorządu Województwa na podstawie rozporządzenia z 11 marca 2003 r. w sprawie algorytmu ustalania kwot środków Funduszu Pracy na finansowanie zadań w województwie (Dz. U. Nr 49, poz. 409 oraz z 2004 r. Nr 14, poz. 118) - tj. 22.419.300,0 PLN. Łączna planowana w RPRD alokacja środków na dofinansowanie projektów, rozpoczynających się w 2004 roku wynosiła 29.412.700,0 PLN.

Ze względu na brak aktów prawnych, umożliwiających realizację schematu b) w ramach środków Funduszu Pracy (brak rozporządzeń do ustawy z dnia 20 kwietnia o promocji zatrudnienia i instytucjach rynku pracy), w sierpniu WUP w Toruniu zrezygnował z realizacji tego schematu w 2004 roku. Środki przewidziane na realizację schematów b) w 2004 r. – w wysokości 1.077.900,0 PLN, Zarząd Województwa Kujawsko-Pomorskiego, po konsultacjach WUP z Powiatowymi Urzędami Pracy, przeznaczył na kontynuowanie przedsięwzięć realizowanych przez powiaty w zakresie zatrudnienia okresowego w obszarze infrastruktury rolnej, turystyki, ochrony środowiska, infrastruktury społecznej oraz na inne programy przeciwdziałania bezrobociu.

W związku z powyższym w 2004 roku realizacja SPO RZL skupiła się na wdrażaniu wniosków publicznych służb zatrudnienia (WUP – PUP).

Z uwagi na ww. sytuację oraz konieczność wprowadzenia zmian w projektach WUP – PUP - dwukrotnie (we wrześniu i grudniu 2004 roku) dokonano zmian zapisów RPRD. Zmiany te zostały zaakceptowane przez Zarząd Województwa oraz Instytucję Zarządzającą.

6.2. Projekty WUP w Toruniu w ramach SPO RZL:

- „*Rozwój kwalifikacji młodzieży – 2004*” (w ramach Działania 1.2 schemat a),
- „*Wsparcie dla osób bezrobotnych poprzez rozwój kwalifikacji i przedsiębiorczości*”

W ramach Działania 1.3 schemat a) były przygotowywane wspólnie z powiatowymi urzędami pracy (procedura pozakonkursowa) na początku 2004 roku i zgodnie z obowiązującymi procedurami zostały zaakceptowane przez KS dla Priorytetu 1 SPO RZL równocześnie z RPRD. W dniu 7 kwietnia 2004 r. zostały również zatwierdzone przez Zarząd Województwa Kujawsko-Pomorskiego. *Porozumienia w sprawie wspólnej realizacji projektu współfinansowanego z EFS* pomiędzy WUP w Toruniu a poszczególnymi powiatowymi urzędami pracy zostały podpisane 5 maja 2005r. Realizacja projektów miała miejsce od 5 maja 2004r. do 31.03.2005r.

Na ich wdrożenie przeznaczono łącznie (uwzględniając ostatnią zmianę RPRD z grudnia 2004r.) **27.860.400 zł.**

W ramach projektu „*Rozwój kwalifikacji młodzieży – 2004*” do końca jego realizacji wydatkowano 20.684.040,10 zł.¹ Pomocą objęto łącznie 7.374 osoby, w tym poradnictwem zawodowym – 7.342, pośrednictwem pracy – 6.422, szkoleniami – 1.437, stażami – 5.076, a jednorazowe środki na rozpoczęcie działalności otrzymało 86 osób.

Dzięki uczestnictwu w projekcie bezpośrednio po jego zakończeniu 2.815 osób znalazło zatrudnienie, a 92 podjęły działalność gospodarczą (efektywność zatrudnieniowa wyniosła - 39,4%). Z ankiet wypełnianych przez osoby biorące udział w projekcie wynika, że 90,8% bezrobotnych było zadowolonych z uczestnictwa w nim.

W ramach projektu „*Wsparcie dla osób bezrobotnych poprzez rozwój kwalifikacji i przedsiębiorczości*” do końca jego realizacji wydatkowano **6.740.369,63 zł**¹. Pomocą objęto łącznie **2.604 osoby**, w tym poradnictwem zawodowym – 2.580 osób, pośrednictwem pracy - 1.986, szkoleniami – 1.408 osób, przygotowaniem zawodowym - 808 osób, jednorazowe środki na rozpoczęcie działalności otrzymało 359 osób. Dzięki uczestnictwu w projekcie 867 osób znalazło zatrudnienie, a 348 podjęło samozatrudnienie (efektywność zatrudnieniowa – 47,1%). 92,3% beneficjentów ostatecznych wyraziło zadowolenie z uczestnictwa w projekcie.

6.3. Wdrażanie SPO RZL w 2005 roku.

Wojewódzki Urząd Pracy w Toruniu, jako Instytucja Wdrażająca, w styczniu bieżącego roku przygotował Ramowe Plany Realizacji Działania na 2005 rok dla Działania 1.2 *Perspektywy dla młodzieży* i 1.3 *Przeciwdziałanie i zwalczanie długotrwałego bezrobocia* SPO RZL. Opracowane przez WUP (pozytywnie zaopiniowane przez Zarząd Województwa w dniu 12.01.2005r.). RPRD – zostały zweryfikowane przez Instytucję Zarządzającą i zatwierdzone przez Komitet Sterujący dla Priorytetu 1 w dniu 18.02.2005r.

¹ Kwoty na podstawie danych ze sprawozdania za I kwartał 2005 r.

W I kwartale 2005 r. WUP zorganizował kilka spotkań szkoleniowych, prowadzone były również konsultacje indywidualne z poszczególnymi powiatowymi urzędami pracy – mające na celu jak najlepsze przygotowanie wniosków o dofinansowanie projektów.

W dniu 21 marca 2005 r. – województwo kujawsko-pomorskie, jako jedno z pierwszych w kraju ogłosiło **konkurs** na projekty w ramach schematów a) pt. *Wspieranie młodzieży na rynku pracy* - Działanie 1.2 oraz *Wspieranie osób bezrobotnych tym długotrwale bezrobotnych* - Działanie 1.3.

O środki Europejskiego Funduszu Społecznego aplikować mogły wyłącznie powiatowe urzędy pracy województwa kujawsko-pomorskiego. W bieżącym roku pup składały wnioski w trybie konkursowym – w odróżnieniu od formy pozakonkursowej, która miała zastosowanie przy naborze wniosków w roku ubiegłym. Zmieniły się także zasady finansowania projektów. Każdy pup musiał wnieść do projektu wkład własny na poziomie 27,4% - dla Działania 1.2 i 26,3% dla Działania 1.3.

Łącznie na dofinansowanie projektów współfinansowanych z EFS, zgodnie z decyzją Zarządu Województwa WUP w 2005 roku przeznaczył **100% środków Funduszu Pracy** znajdujących się w dyspozycji samorządu województwa na podstawie rozporządzenia z 28 września 2004 r. w sprawie algorytmu ustalania kwot środków Funduszu Pracy na finansowanie zadań w województwie (Dz. U. Nr 224, poz. 2273), tj. 37.774.700 PLN (z czego część – tj. 6.818.900,0 PLN na dokończenie realizacji projektów z 2004 roku).

W wymaganym terminie, tj. do 31.03.2005r., wszystkie powiatowe urzędy pracy naszego województwa złożyły projekty w ramach obu Działań. Do 14 kwietnia przeprowadzona została ocena formalna tych projektów, natomiast Komisja Oceny Projektów dokonała oceny merytorycznej wniosków do 27 kwietnia br. Wszystkie złożone wnioski uzyskały wymaganą ilość punktów, pozwalającą na współfinansowanie planowanych działań ze środków EFS.

Umowy o dofinansowanie projektów pomiędzy Wojewódzkim Urzędem Pracy w Toruniu a poszczególnymi powiatowymi urzędami pracy podpisane zostały z datą 5 maja 2005r. Termin realizacji projektów obejmuje okres od 1 kwietnia 2005 r. do 31 marca 2006 r.

W dniu 11 maja br. Marszałek Województwa Kujawsko-Pomorskiego, na podstawie ww. rozporządzenia wystąpił do dysponenta Funduszu Pracy o przekazanie środków Funduszu Pracy znajdujących się w dyspozycji samorządu województwa, na dofinansowanie projektów realizowanych przez poszczególne powiatowe urzędy pracy.

Wartość projektów zatwierdzonych w 2005 roku do dofinansowania – łącznie z wkładem własnym wniesionym przez poszczególne powiaty – **to 52.968.00 PLN.**

W ramach projektów z **Działania 1.2** pomocą objętych zostanie 8.500 młodych osób bezrobotnych, w tym poradnictwem zawodowym – 8.500, pośrednictwem pracy – 8.051, szkoleniami – 1.600, stażami – 5.139, przygotowaniem zawodowym w miejscu pracy – 1.416, a jednorazowe środki na rozpoczęcie działalności otrzyma 186 osób.

Kwota jaką zamierza się przeznaczyć na realizację projektów to **32.357.800 PLN** (z czego planowana refundacja środków EFS to ok. 23,5 mln zł).

Z kolei w ramach **Działania 1.3** zaktywizowanych zostanie 5.788 osób długotrwale bezrobotnych (lub zagrożonych długotrwałym bezrobociem), za łączną kwotę **20.610.200 PLN** z czego refundacja EFS stanowić będzie ok. 15,2 mln zł). Przewidziane formy wsparcia: poradnictwo zawodowe – 5.788, pośrednictwo pracy – 4.979, szkolenia – 2.379, przygotowanie zawodowe w miejscu pracy – 2.830, a jednorazowe środki na rozpoczęcie działalności otrzyma 526 osób.

Dzięki tak dużej absorpcji środków w ramach projektów współfinansowanych z EFS (mającej miejsce już na przełomie I i II kwartału 2005 roku), możliwym było również pozyskanie dodatkowej puli środków Funduszu Pracy z rezerwy Ministra, na finansowanie

działań w ramach projektów pod wspólną nazwą „Bezpieczna Dolina” – w wysokości 4.255.000,0 PLN oraz innych programów lokalnych – w wysokości 3.970.000,0 PLN.

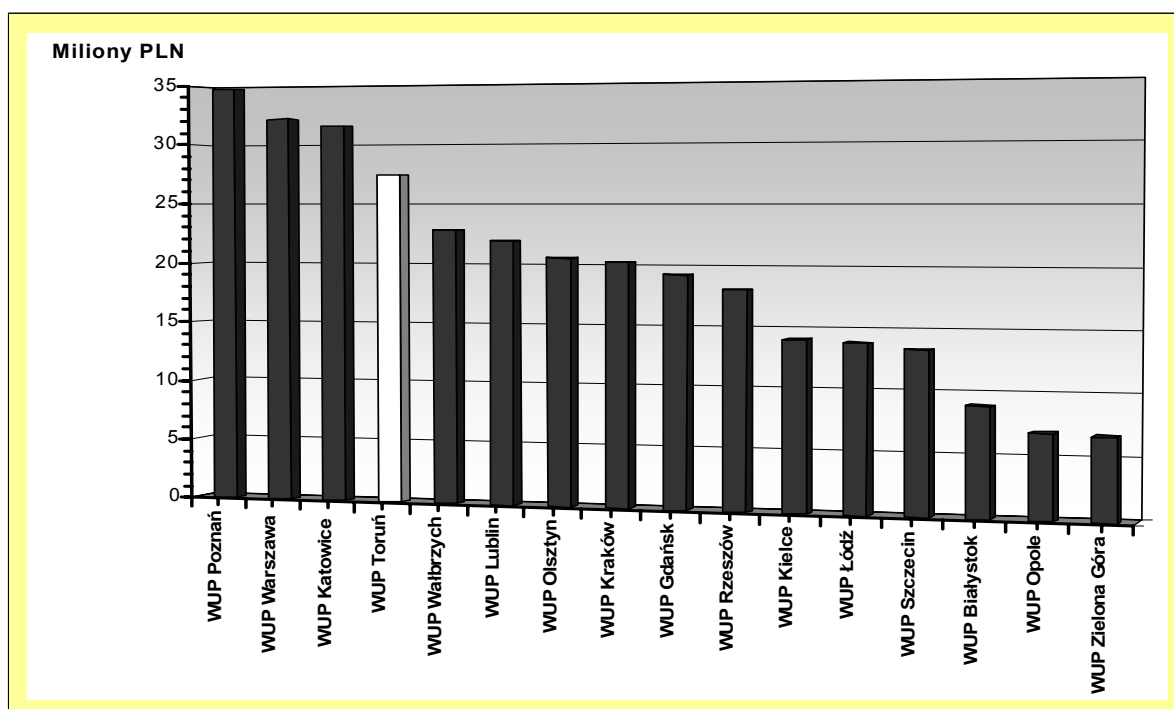
Łącznie województwo kujawsko-pomorskie na koniec I kwartału bieżącego roku znajduje się na **IV miejscu w skali kraju** (po województwach: Wielkopolskim, Mazowieckim i Śląskim) - jeżeli chodzi o wysokość wydatkowanych środków w ramach Działań 1.2 i 1.3 (schematy a) SPO RZL.

Należy jednak zaznaczyć, że skala wydatków uzależniona jest od puli środków dostępnych do wykorzystania w ramach FP przyznanego poszczególnym województwom algorytmem.

Maksymalne wykorzystanie środków FP na finansowanie zadań, które podlegają refundacji z EFS, pozwoli w kolejnych latach na pozyskanie dla województwa zwiększonej (proporcjonalnie do wydatków poniesionych w latach 2004 i 2005) puli Funduszu Pracy – z przeznaczeniem na aktywną walkę z bezrobociem. Tym samym umożliwi objęcie pomocą znacznie większej liczby młodych osób bezrobotnych (w tym absolwentów) oraz długotrwale bezrobotnych.

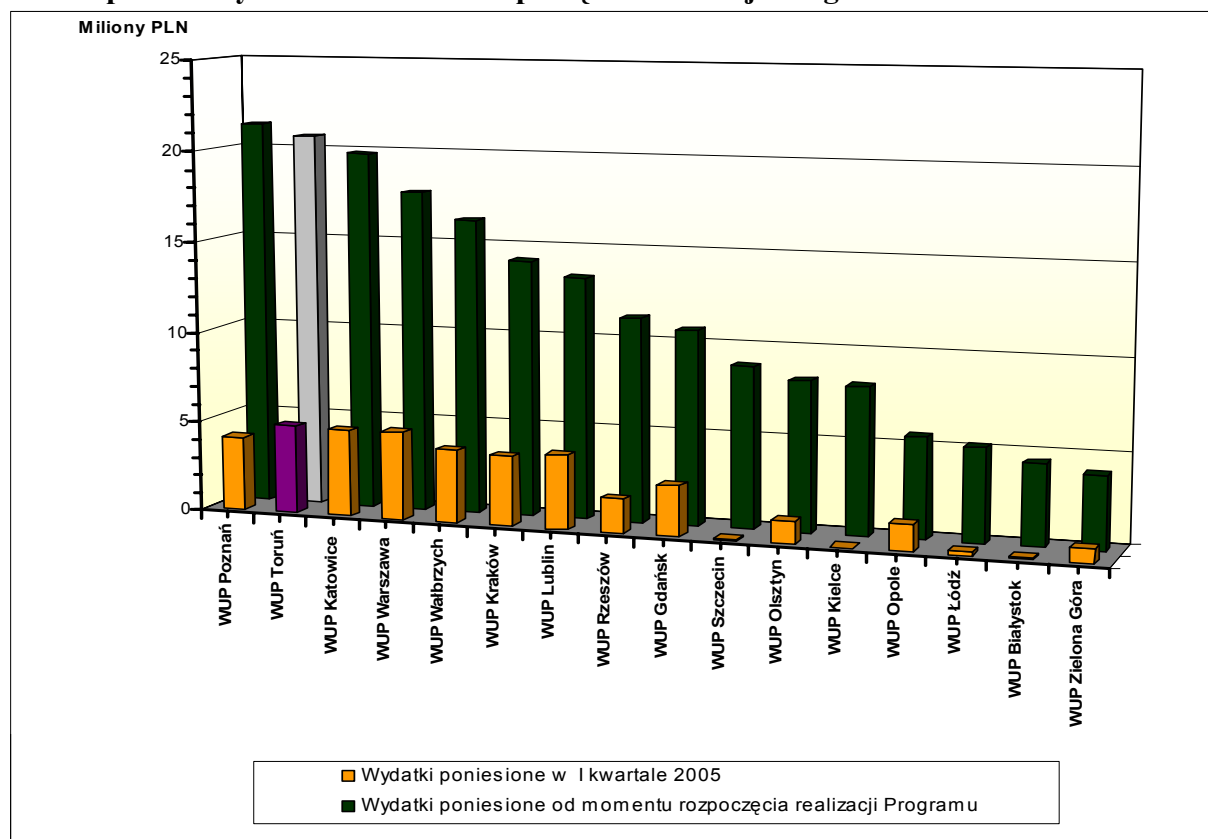
Należy podkreślić, że tak wysokie zaangażowanie środków EFS w realizacji SPO RZL w województwie kujawsko-pomorskim jest możliwe dzięki bardzo dobrej współpracy między powiatowymi urzędami pracy i samorządami powiatów a Wojewódzkim Urzędem Pracy.

Suma wydatków kwalifikowanych w ramach Działania 1.2 i Działania 1.3 SPO RZL schematów a) poniesionych od momentu rozpoczęcia realizacji Programu do 31.03.2005



Wojewódzkie Urzędy Pracy		Wydatki poniesione od momentu rozpoczęcia realizacji Programu - Działanie 1.2	Wydatki poniesione od momentu rozpoczęcia realizacji Programu - Działanie 1.3	Razem Działanie 1.2 i Działanie 1.3
1	WUP Poznań	21 314 391,00	13 422 815,00	34 737 206,00
2	WUP Warszawa	17 740 678,42	14 410 459,26	32 151 137,68
3	WUP Katowice	19 791 957,71	11 789 529,29	31 581 487,00
4	WUP Toruń	20 684 040,10	6 740 369,63	27 424 409,73
5	WUP Wałbrzych	16 293 303,63	6 578 945,58	22 872 249,21
6	WUP Lublin	13 351 500,29	8 649 926,51	22 001 426,80
7	WUP Olsztyn	8 274 294,88	12 273 391,55	20 547 686,43
8	WUP Kraków	14 149 576,21	6 085 877,20	20 235 453,41
9	WUP Gdańsk	10 731 402,30	8 501 045,54	19 232 447,84
10	WUP Rzeszów	11 253 739,34	6 829 903,46	18 083 642,80
16	WUP Kielce	8 099 945,09	5 986 711,22	14 086 656,31
11	WUP Łódź	5 162 586,41	8 704 840,79	13 867 427,20
12	WUP Szczecin	8 914 328,78	4 512 896,85	13 427 225,63
13	WUP Białystok	4 479 932,22	4 530 263,22	9 010 195,44
14	WUP Opole	5 566 724,25	1 378 429,52	6 945 153,77
15	WUP Zielona Góra	4 009 464,17	2 764 768,43	6 774 232,60
Ogółem wydatki kwalifikowalne		189 817 864,80	123 160 173,05	312 978 037,85

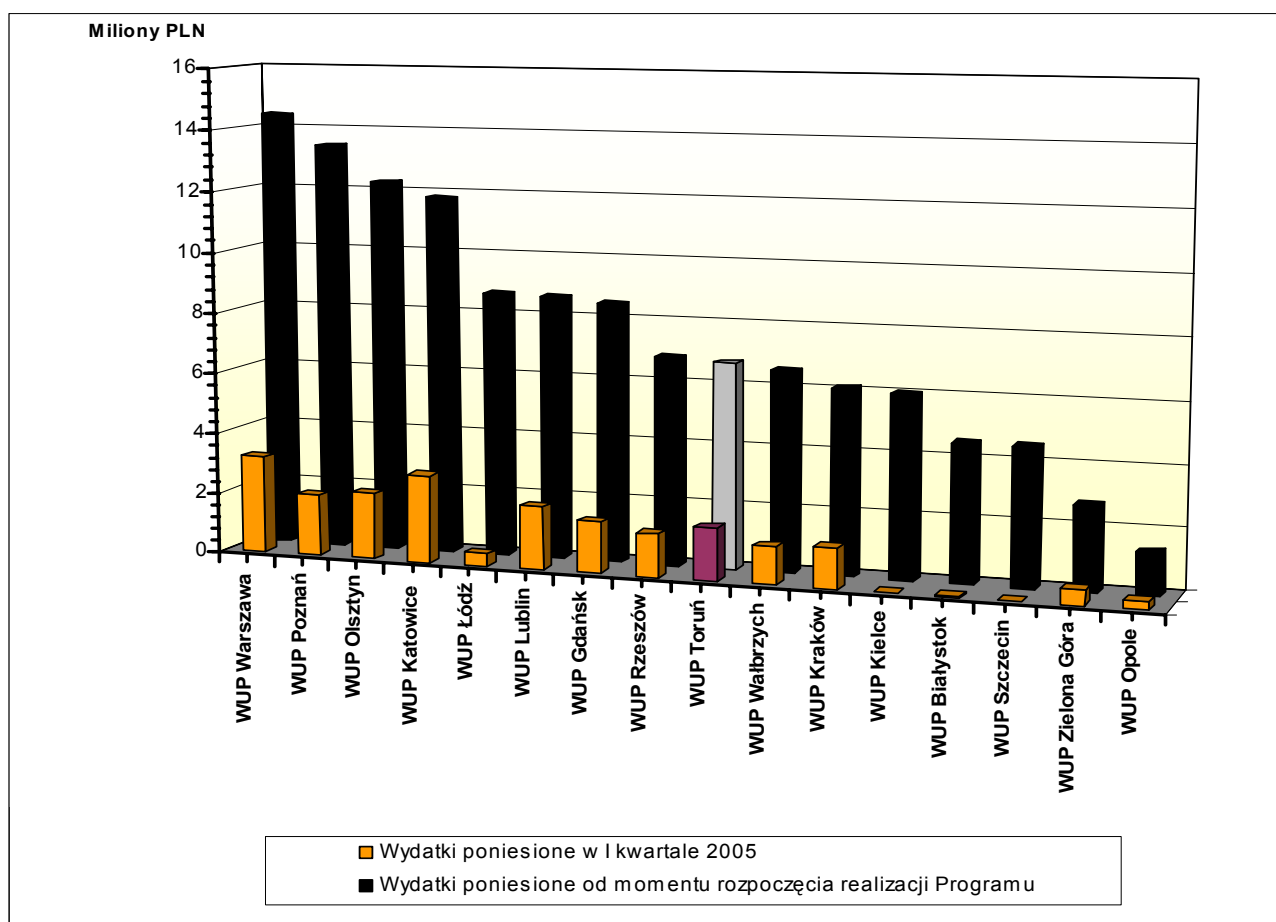
Zestawienie wydatków kwalifikowanych w ramach schematu a) Działania 1.2 SPO RZL poniesionych od momentu rozpoczęcia realizacji Programu do 31.03.2005



*Dane mogą ulec korekcie po dokonaniu rozliczenia ostatecznego projektów

Wojewódzkie Urzędy Pracy	Wydatki poniesione w I kwartale 2005	Wydatki poniesione od momentu rozpoczęcia realizacji Programu
WUP Poznań	4 070 184,00	21 314 391,00
WUP Toruń	4 875 235,50	20 684 040,10
WUP Katowice	4 794 615,11	19 791 957,71
WUP Warszawa	4 848 545,62	17 740 678,42
WUP Wałbrzych	4 005 254,49	16 293 303,63
WUP Kraków	3 852 466,76	14 149 576,21
WUP Lublin	4 093 937,23	13 351 500,29
WUP Rzeszów	1 866 159,71	11 253 739,34
WUP Gdańsk	2 781 926,78	10 731 402,30
WUP Szczecin	19 721,29	8 914 328,78
WUP Olsztyn	1 259 202,33	8 274 294,88
WUP Kielce	0,00	8 099 945,09
WUP Opole	1 454 367,08	5 566 724,25
WUP Łódź	206 924,83	5 162 586,41
WUP Białystok	98 443,59	4 479 932,22
WUP Zielona Góra	774 623,03	4 009 464,17
Ogółem wydatki kwalifikowalne	39 001 607,35	189 817 864,80

Zestawienie wydatków kwalifikowalnych w ramach schematu a) Działania 1.3 SPO RZL poniesionych od momentu rozpoczęcia realizacji Programu do 31.03.2005



Wojewódzkie Urzędy Pracy	Wydatki poniesione w I kwartale 2005	Wydatki poniesione od momentu rozpoczęcia realizacji Programu
WUP Warszawa	3 203 103,32	14 410 459,26
WUP Poznań	2 021 308,00	13 422 815,00
WUP Olsztyn	2 188 842,40	12 273 391,55
WUP Katowice	2 874 585,15	11 789 529,29
WUP Łódź	416 255,27	8 704 840,79
WUP Lublin	2 080 600,26	8 649 926,51
WUP Gdańsk	1 693 378,75	8 501 045,54
WUP Rzeszów	1 420 966,28	6 829 903,46
WUP Toruń	1 717 870,13	6 740 369,63
WUP Wałbrzych	1 241 038,61	6 578 945,58
WUP Kraków	1 321 849,13	6 085 877,20
WUP Kielce	0,00	5 986 711,22
WUP Białystok	49 362,11	4 530 263,22
WUP Szczecin	25 096,24	4 512 896,85
WUP Zielona Góra	504 280,71	2 764 768,43
WUP Opole	257 330,87	1 378 429,52
Ogółem wydatki kwalifikowalne	21 015 867,23	123 160 173,05

*Dane mogą ulec korekcie po dokonaniu rozliczenia ostatecznego projektów

Wykorzystanie środków Funduszu Pracy znajdującego się w dyspozycji samorządów województw na realizację projektów współfinansowanych z EFS w 2004 r. SPO RZL – Działanie 1.2 „*Perspektywy dla młodzieży*” i Działanie 1.3 „*Przeciwdziałanie i zwalczanie długotrwałego bezrobocia*”

Wojewódzkie Urzędy Pracy	Kwota FP dostępna dla województw w 2004	Suma wydatków poniesionych w 2004	% wykorzystania środków FP na realizację projektów
WUP Białystok	9 018 660,00	8 862 389,74	98,3
WUP Gdańsk	25 917 720,00	14 757 142,31	56,9
WUP Katowice	40 839 090,00	23 912 286,74	58,6
WUP Kielce	14 434 320,00	14 086 656,31	97,6
WUP Kraków	26 006 700,00	15 061 137,52	57,9
WUP Lublin	18 222 600,00	15 826 889,31	86,9
WUP Łódź	26 551 920,00	13 244 247,10	49,9
WUP Olsztyn	23 480 250,00	17 099 641,70	72,8
WUP Opole	11 179 770,00	5 233 455,82	46,8
WUP Poznań	38 158 200,00	28 645 714,00	75,1
WUP Rzeszów	18 981 420,00	14 796 516,81	78,0
WUP Szczecin	23 931 930,00	13 382 408,10	55,9
WUP Toruń	28 024 080,00	20 831 304,10	74,3
WUP Wałbrzych	33 033 540,00	17 625 956,11	53,4
WUP Warszawa	39 125 850,00	24 099 488,74	61,6
WUP Zielona Góra	14 593 950,00	5 495 328,86	37,7
Ogółem wydatki kwalifikowalne	391 500 000,00	252 960 563,27	64,6

Tabela sporządzona na podstawie informacji MGiP

Działanie 2.3 Rozwój kadr nowoczesnej gospodarki Schemat a Doskonalenie umiejętności i kwalifikacji kadr w ramach Sektorowego Programu Operacyjnego Rozwój Zasobów Ludzkich jest realizowane przez Toruńską Agencję Rozwoju Regionalnego.

Na I termin - 02.11.04 do TARR S.A. wpłynęło **6** wniosków. Ocenę formalną pozytywnie przeszło **5** wniosków. Natomiast merytorycznie zaakceptowane zostały **2** wnioski.

Podpisano dwie umowy na dofinansowanie z firmą z Torunia. Pierwsza umowa o dofinansowanie projektu została podpisana na kwotę *207 191,69 PLN*, natomiast druga umowa na kwotę *163 994,47 PLN*. W skali kraju dofinansowanie uzyskały 23 wnioski z 8 województw, na łączną kwotę 65 384 417,01 PLN.

Na II termin - 31.12.05 wpłynęło **22** wniosków. Pozytywną ocenę formalną przeszło **17** wniosków, **3** wnioski zostały odrzucone z powodu istotnych braków formalnych. Zostanie podpisana jedna umowa o dofinansowanie projektu na kwotę *182 088,3 PLN*. W skali kraju pozytywną ocenę merytoryczną przeszło 71 wniosków z 13 województw, z proponowaną łączną kwotą dofinansowania 68 895 868,11 PLN.

Na III termin – 11.III.05 wpłynęło **10** wniosków, ocenę formalną pozytywnie przeszło **9** wniosków, jeden wniosek został odrzucony z powodu istotnych braków formalnych. Obecnie wnioski, które pozytywnie przeszły ocenę formalną oceniane są pod względem merytorycznym.

Na IV termin – 11.V.05 wpłynęło **11** wniosków, z tego 1 wniosek został wycofany przez wnioskodawcę, 10 przeszło pozytywnie ocenę formalną. Obecnie trwa ocena merytoryczna w PARP.

Ponadto TARR przygotowuje projekt dotyczący przeprowadzenia szkoleń we współpracy z innymi agencjami rozwoju regionalnego oraz włoskim konsorcjum – projekt będzie zgłaszany do dofinansowania w ramach SPO RZL.

W czerwcu br. Zespół TARR ds. SPO RZL realizował następujące zadania:

- do dnia 06.06. 2005r. sporządzono raport z oceny formalnej wniosków złożonych w terminie do 11.05.2005r. w ramach SPO RZL, działanie 2.3, schemat a
- w okresie do 03.06.2005r. przygotowano dokumenty po przeprowadzonej weryfikacji formalnej, które zostały przesłane do PARP, do oceny merytorycznej,
- archiwizowano kopie wniosków ocenionych formalnie z terminu 11.05.2005r.,
- przeprowadzono konsultacje oraz udzielano informacji na temat zasad aplikowania do działania 2.3, schemat a SPO RZL dotyczących głównie wniosków składanych na kolejny termin tj. 11.07.2005r.,
- udzielano informacji na temat wniosku o płatność Wnioskodawcy, z którym podpisano umowę o dofinansowanie.

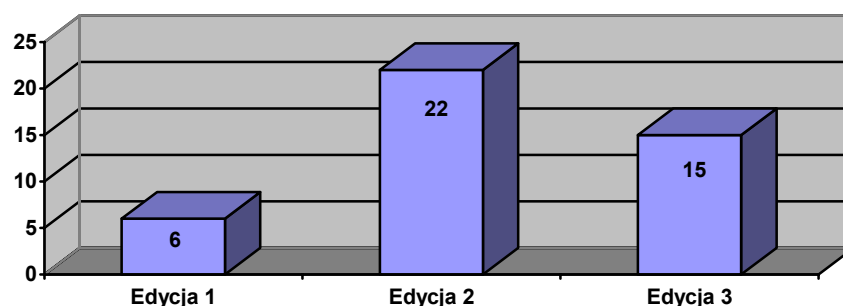
7. PROGRAMY REALIZOWANE W WOJEWÓDZTWIE KUJAWSKO-POMORSKIM W ZAKRESIE ROZWOJU ZASOBÓW LUDZKICH

7.1. PROGRAM PIERWSZA PRACA

W 2002r. w oparciu o Strategię Gospodarczą Rządu RP „Przedsiębiorczość – Rozwój –Praca” oraz Program Rozwoju Województwa Kujawsko-Pomorskiego do 2010r., opracowano Program Aktywizacji Zawodowej Absolwentów „Pierwsza Praca”. W województwie program był realizowany od czerwca 2002r. przez Wojewódzki Urząd Pracy w Toruniu. Na realizację programu przyznano z Ministerstwa Środki w wysokości 11 288,3 tys. zł.

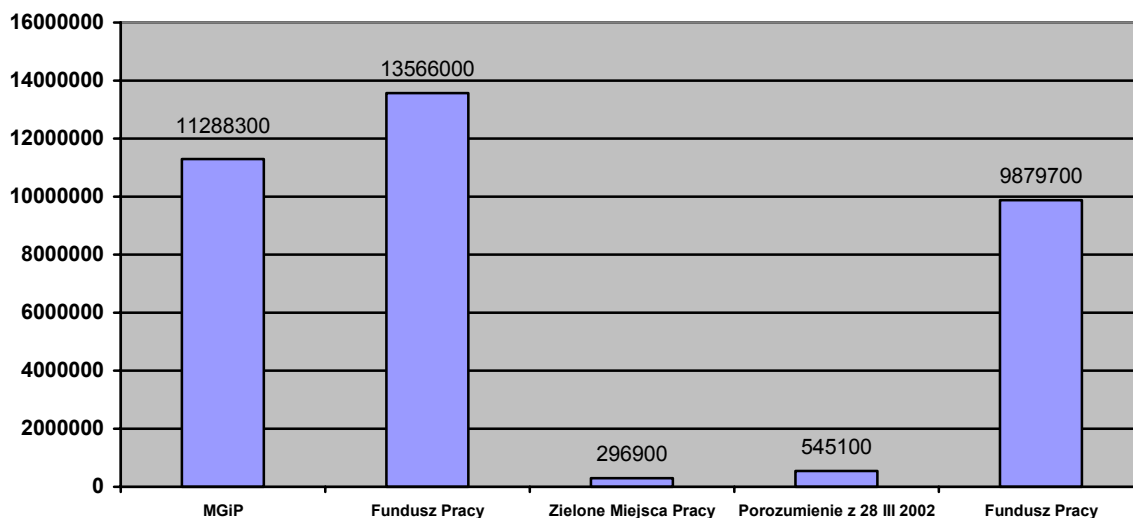
Program Pierwsza Praca realizowany był w latach 2002-2004 w trzech edycjach, w których udział wzięło 43 grantobiorców. Ich udział w poszczególnych edycjach przedstawia rysunek.

Rys. Grantobiorcy w programie Pierwsza Praca w latach 2002-2004



W latach 2002-2004 w ramach programu wpłynęło do województwa 35,5 mln zł pochodzących z Ministerstwa Gospodarki i Pracy, Funduszu Pracy, programu Zielone Miejsca Pracy oraz ze środków przekazanych na podstawie porozumienia zawartego 28 marca 2002r. pomiędzy ówczesnym Ministrem Pracy i polityki Społecznej, Ministrem Środowiska i Prezesem Agencji Własności Rolnej Skarbu Państwa, przy udziale Prezesa NFOŚiGW oraz Prezesa EkoFunduszu i Dyrektora Generalnego Lasów Państwowych dla Rejonowej Dyrekcji Lasów Państwowych w Toruniu. Wysokość środków z poszczególnych źródeł przedstawia rysunek.

Rys. Źródła finansowania programu Pierwsza Praca w latach 2002-2004

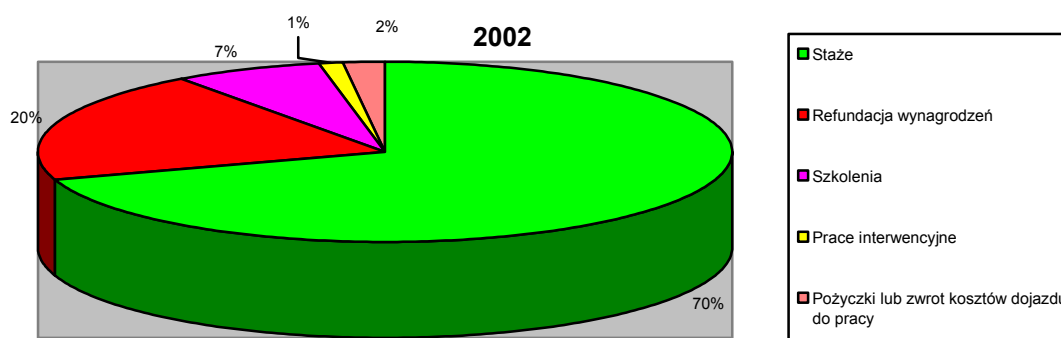


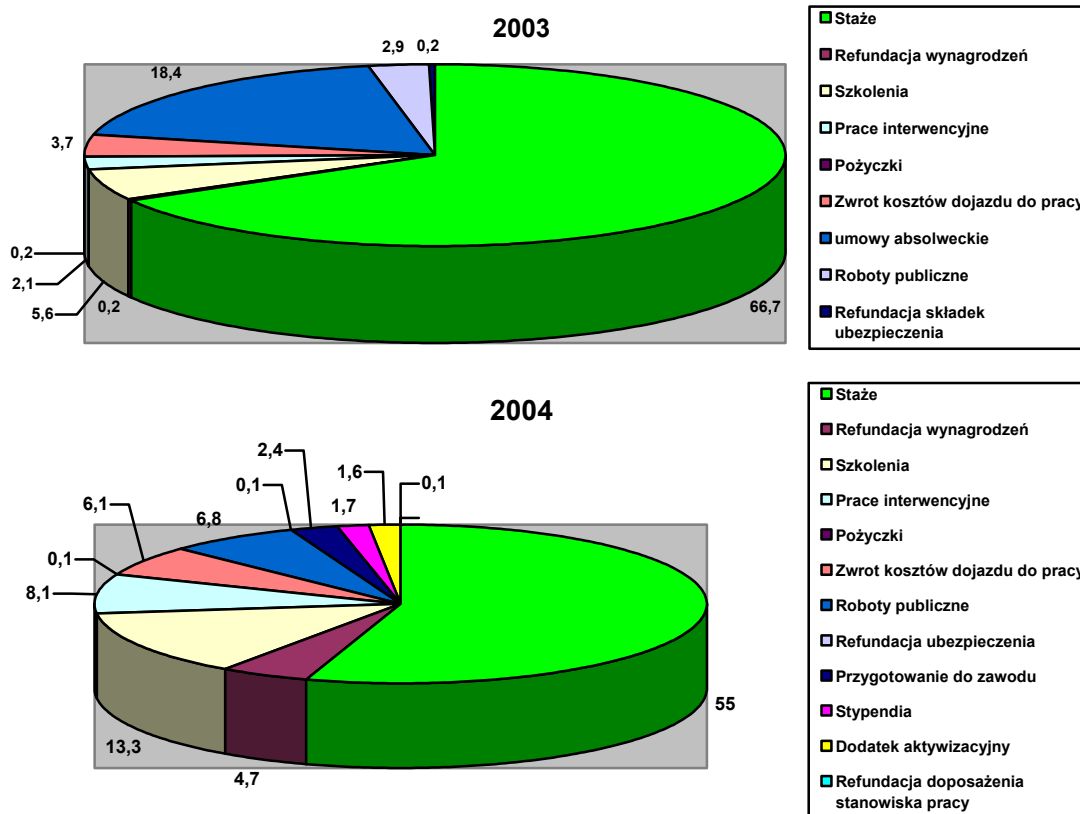
Wśród instrumentów pakietu Pierwsza Praca wyróżnia się pięć segmentów:

- małe i średnie przedsiębiorstwa,
- samozatrudnienie,
- kształcenie,
- wolontariat,
- informacja, poradnictwo zawodowe i pośrednictwo pracy.

W segmencie *małe i średnie przedsiębiorstwa* oraz *samoatrudnienie* podejmowano szereg przedsięwzięć w celu aktywizacji bezrobotnych absolwentów. Poszczególne działania zilustrowano poniżej.

Rys. Instrumenty aktywizacji bezrobotnych w segmencie małe i średnie przedsiębiorstwa oraz samozatrudnienie programu Pierwsza Praca w latach 2002-2004





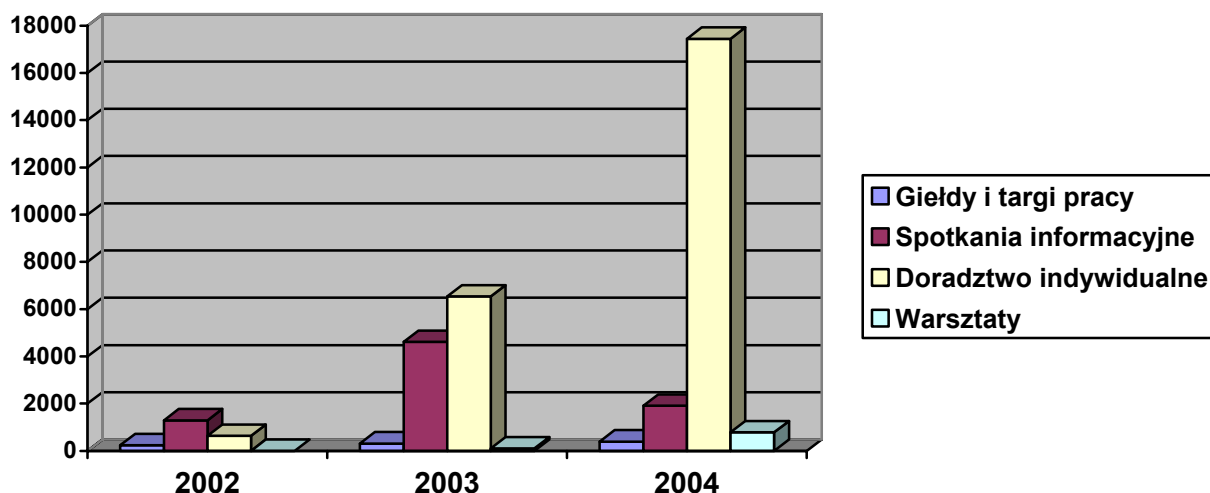
W segmencie *kształcenie* nadrzędnym celem działań było wypracowanie modelu współpracy pomiędzy instytucjami bezpośrednio lub pośrednio związanymi z systemami kształcenia w województwie kujawsko-pomorskim. W ramach tego segmentu w 2002r. odbył się konkurs na tworzenie Biur Karier. Do konkursu w naszym województwie przystąpiło 6 uczelni, z których 5 otrzymało granty: Akademia Techniczno-Rolnicza w Bydgoszczy, Akademia Medyczna w Bydgoszczy (obecnie Collegium Medicum UMK), Wyższa Pomorska Szkoła Turystyki i Hotelarstwa w Bydgoszczy (obecnie Wyższa Szkoła Gospodarki), Uniwersytet Mikołaja Kopernika w Toruniu, Wyższa Szkoła Bankowa w Toruniu.

Natomiast w 2003r. prowadzone były konsultacje dotyczące utworzenia kierunku kształcenia w zawodzie „Opiekun w domu pomocy społecznej” oraz wykazu zawodów, za które samorzady powiatowe mogły dokonywać refundacji wynagrodzeń i składek ubezpieczeniowych.

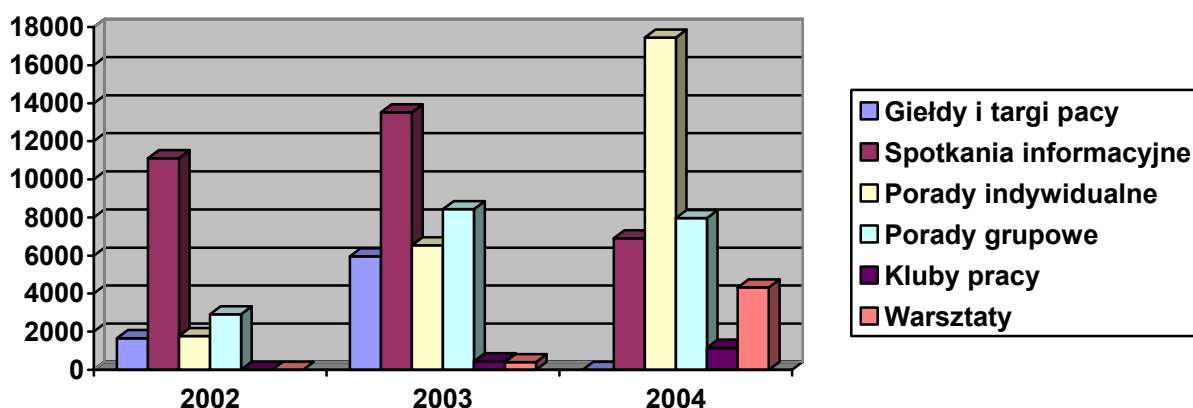
W kolejnym 2004r. w programie Pierwsza praca 3 uczelnie uzyskały środki z grantów na rozwój działalności Akademickich Biur Karier na łączną kwotę 32 760,- zł. Dofinansowanie otrzymały: Wyższa Szkoła Bankowa w Toruniu, Wyższa Pomorska Szkoła Turystyki i Hotelarstwa (obecna Wyższa Szkoła Gospodarki) w Bydgoszczy oraz Akademia Techniczno-Rolnicza w Bydgoszczy.

W segmencie *informacja, poradnictwo zawodowe i pośrednictwo pracy* powiatowe urzędy pracy oraz Centra Informacji i Planowania Kariery Zawodowej WUP podejmowały szereg działań na rzecz aktywizacji zawodowej absolwentów oraz bezrobotnych do 25 roku życia. Szczegóły na ten temat zostały przedstawione na rysunkach.

Rys. Działania w segmencie informacja, poradnictwo zawodowe i pośrednictwo pracy programu Pierwsza Praca w latach 2002-2004



Rys. Udział absolwentów i osób bezrobotnych do 25 roku życia w działaniach realizowanych w segmencie informacja, poradnictwo zawodowe i pośrednictwo pracy programu Pierwsza Praca w latach 2002-2004



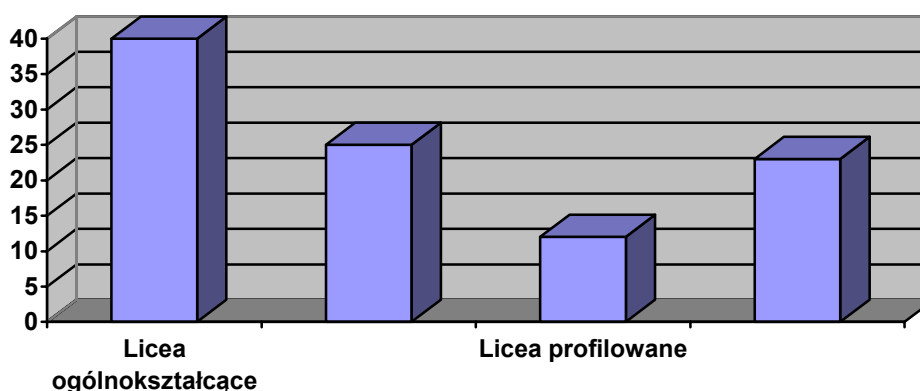
7.2. KSZTAŁCENIE ZAWODOWE

W roku 2002 została wprowadzona reforma szkolnictwa zawodowego. Cykl nauczania w technikum z 5-ciu lat skrócono do 4-ech lat, do szkoły zawodowej wprowadzono zawody o trzyletnim i dwuletnim cyklu nauczania. Został wprowadzony typ szkoły ogólnozawodowej, zwanej liceum profilowanym, w którym nauka trwa trzy lata. i realizowana jest w profilach: chemiczne badanie środowiska, ekonomiczno-administracyjny, elektroniczny, elektrotechniczny, kreowanie ubiorów, kształtowanie środowiska, leśnictwo i technologia drewna, mechaniczne techniki wytwarzania, mechatroniczny, rolniczo-spożywczy, socjalny, transportowo-spedycyjny, usługowo-gospodarczy, zarządzanie informacją, rzemiosło artystyczne i użytkowe w metalu. Po jej skończeniu absolwent może kształcić się w szkole policealnej i uzyskać tytuł technika. W zależności od zgodności ukończonego profilu z wybranym zawodem okres nauki wynosi od 1 roku do 2 lat. Praktyczna nauka zawodu w szkołach zasadniczych i technikach

przez około 50% szkół realizowana jest w centrach kształcenia praktycznego. Potwierdzeniem opanowania umiejętności zawodowych absolwenta jest pozytywny wynik egzaminu przeprowadzonego przez Okręgową Komisję Egzaminacyjną w Gdańsku, a nie jak do tej pory przez komisją szkolną. Zmiany zasad egzaminowania mają na celu umożliwienie porównania umiejętności zawodowych różnych szkół oraz poprawić jakość kształcenia praktycznego.

Reforma zmieniła zainteresowania absolwentów gimnazjów wyborem szkoły ponadgimnazjalnej.

Rys. Zainteresowanie uczniów szkołami ponadgimnazjalnymi w %



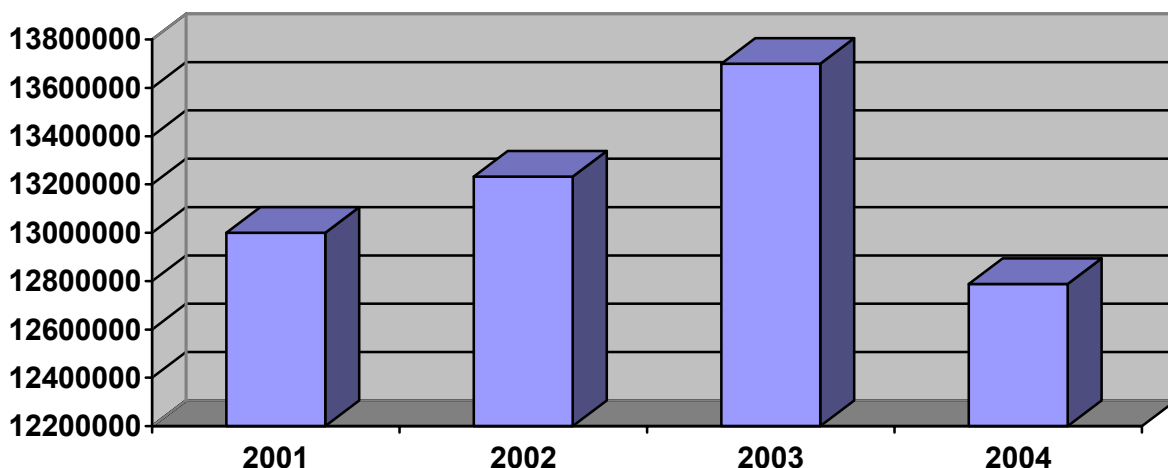
Największym powodzeniem cieszą się licea ogólnokształcące i technika, a najmniejszym licea profilowane. W okresie przed reformą szkoły zasadnicze wybierało około 40% absolwentów szkoły podstawowej. Zainteresowanie wyborów zawodów jest podobne jak w poprzednim okresie. Najbardziej popularnymi zawodami na poziomie zasadniczej szkoły zawodowej są: sprzedawca, kucharz małej gastronomii i mechanik pojazdów samochodowych, a na poziomie technikum: technik ekonomista, technik mechanik oraz technik żywienia i gospodarstwa domowego.

8. SPORT

Decyzją Samorządu Województwa ze środków na rozwój bazy sportowej województwa wsparto budowę i modernizację obiektów sportowych:

- w 2001r. 50 obiektów
- w 2002r. 43 obiekty
- w 2003r. 45 obiektów
- w 2004r. 48 obiektów

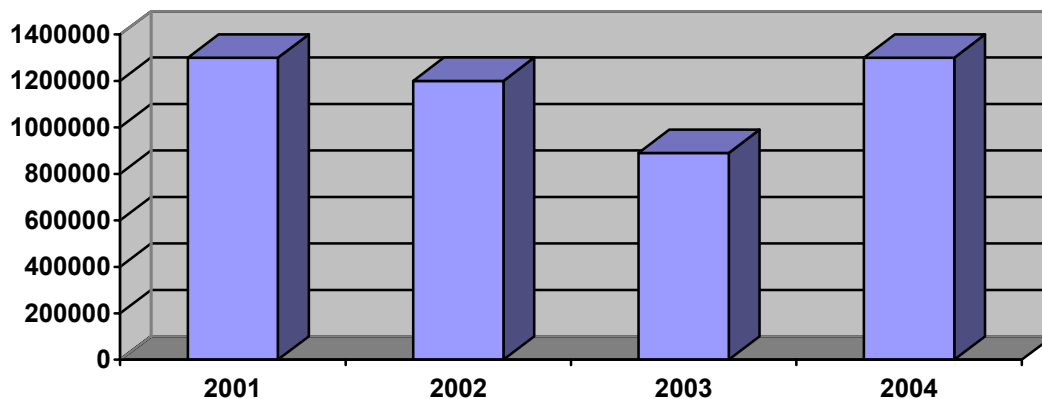
Rys. Środki na rozwój bazy sportowej w zł w latach 2001-2004



Wśród obiektów sportowych oddanych w tym okresie do użytku znajdują się między innymi hale sportowe w Solcu Kujawskim, Inowrocławiu, Papowie Biskupim, Osielsku, Karnkowie, Lipnie, Włocławku, Żninie, Gąsawie oraz baseny kryte w Bydgoszczy, w Mogilnie oraz terenowe urządzenia sportowe w Więcborku, Świeciu n. Wisłą, Brodnicy.

Ponadto samorząd województwa wspiera finansowo stowarzyszenia sportowe. Wysokość środków na ten cel prezentuje rysunek.

Rys. Środki samorządu województwa na stowarzyszenia sportowe w zł w latach 2001-2004



Środki samorządu województwa w latach 2001-2004 przeznaczone były na szkolenie sportowe kadry wojewódzkiej w kategoriach juniora i młodzika oraz szkoleń sportowych dzieci i młodzieży przez stowarzyszenia sportowe. Ponadto wsparto środkami samorządu organizację Mistrzostw Polski, Mistrzostw Województwa we wszystkich dyscyplinach sportowych i kategoriach wiekowych oraz innych zawodów amatorskich o szczególnym znaczeniu dla rozwoju sportu oraz organizację przygotowań i uczestnictwo w Ogólnopolskiej Olimpiadzie Młodzieży. Ponadto część środków przeznaczono na upowszechnianie sportu wśród osób niepełnosprawnych oraz dzieci i młodzieży, rozwój sportu masowego dzieci i młodzieży, popularyzację i promocję kultury fizycznej oraz promocję osiągnięć sportowych, w tym nagradzanie medalistów Mistrzostw Świata, Mistrzostw Europy i Mistrzostw Polski, a także ich trenerów.

VI. BEZPIECZENSTWO PUBLICZNE I OCHRONA PRZECIWPOŻAROWA ORAZ PRZECIWPOWODZIOWA

1. SPRZĘT I WYPOSAŻENIE DLA POLICJI

W 2002r. samorząd województwa przekazał 400 tys. zł na zakup 7 samochodów dla jednostek policji z terenu województwa. Ponadto na podstawie porozumienia przekazano 50 tys. zł na zakup 3 motocykli.

W 2003r. przekazano 300tys. zł na zakup 14 samochodów dla jednostek policji z terenu województwa. Wydatkowano także 15 tys. zł na zakup 2 alko-sensorów IV z drukarkami dla Komendy Miejskiej Policji we Włocławku. Wydano również 10300,- zł na zakup laptopa z drukarką i peryferiami dla Komendy Wojewódzkiej Policji w Bydgoszczy

W 2004r. Zarząd Województwa Kujawsko-Pomorskiego przekazał na własność Komendzie Wojewódzkiej Policji w Bydgoszczy 5 samochodów osobowych o łącznej wartości ponad 280 tys. zł.

W czerwcu 2005r. Komendzie Wojewódzkiej Policji przekazano sprzęt wartości 500 tysięcy złotych: motocykle i ubiory motocyklowe oraz sprzęt łączności. Zakupy zrealizowano w ramach przyjętego przez Radę Programową „Bezpieczny Region”, programu zadań przeciwdziałających przestępczości. Ponadto komendy miejskie w Toruniu i Włocławku otrzymały sprzęt informatyczny i wyposażenie niebieskich pokoi, o wartości 40 tys. zł., a następne 93 tys. zł pozwoliło na podobne wyposażenie 4 dalszych niebieskich pokoi w kolejnych komendach powiatowych.

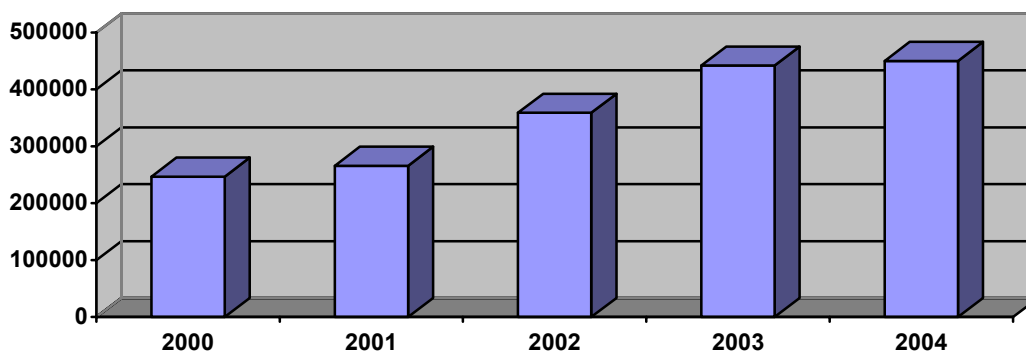
2.. USPRAWNIENIE WSPÓLDZIAŁANIA WSZYSTKICH SŁUŻB ODPOWIEDZIALNYCH ZA BEZPIECZEŃSTWO MIESZKAŃCÓW

Opracowany został Plan Reagowania Kryzysowego Wojewody Kujawsko-Pomorskiego, a także Powiatowe Plany Reagowania Kryzysowego. W zakresie wdrażania planu prowadzona jest systematyczna współpraca z samorządami gminnymi i powiatowymi. W ramach programu ZPORR w zakresie budowy społeczeństwa informacyjnego dofinansowanie z funduszy strukturalny uzyskał projekt „Budowa infrastruktury teleinformatycznej w budynkach Komendy Wojewódzkiej Policji w Bydgoszczy o wartości **922 000,00 zł**, kwota dofinansowania wynosi 691 500,00 zł. Budowany jest zintegrowany system ratownictwa drogowego i medycznego wraz z poprawą wyposażenia technicznego poprzez utworzone w Toruniu i Inowrocławiu Centra Koordynacji ratownictwa i ochrony ludności. W Bydgoszczy, Włocławku i Grudziądzu trwa przygotowanie do ich uruchomienia.

VII. POLITYKA SPOŁECZNA

Na przestrzeni lat 2000-2004 samorząd województwa dofinansował organizacje pozarządowe działające w sferze pomocy społecznej **kwotą 2 137 576,- zł**. Wysokość środków w poszczególnych latach prezentuje rysunek.

Rys. Środki samorządu województwa dla organizacji pozarządowych w zł w latach 2000-2004



Istotną rolę w działaniach na rzecz pomocy społecznej odgrywa **Wojewódzki program rozwiązywania problemów pomocy społecznej przy współpracy z organizacjami pozarządowymi**. Ważnym osiągnięciem było także utworzenie Rady Organizacji Pozarządowych oraz organizowanie Wojewódzkiego Forum Organizacji Pozarządowych. Zaowocowało to różnymi formami współpracy podmiotów publicznych z organizacjami pozarządowymi oraz dało możliwość prezentacji dorobku organizacji pozarządowych działających w sferze pomocy społecznej i przeprowadzenie szkoleń podnoszących warsztat członków organizacji pozarządowych i ich wolontariuszy. Łączna liczba odbiorców tych działań w latach 2000-2004 wyniosła ok. 1530 osób.

Ponadto w województwie realizowanych było szereg programów przeciwdziałania patologiom społecznym. Wśród nich należy wymienić:

Pilotażowy program „Powracamy i pomagamy”, 2003r. Program był adresowany do osób długotrwale bezrobotnych i korzystających ze świadczeń pomocy społecznej z terenu powiatu chełmińskiego, realizowany przy współpracy z Powiatowym Urzędem Pracy w Chełmnie.

W ramach podprojektów:

- 45 osób zostało objętych zatrudnieniem subsydiowanym
- 293 osoby doradztwem i informacją zawodową
- 722 dzieci opieką podczas prac polowych
- 340 dzieci dożywianiem

Pilotażowy program aktywizacji kobiet „Rękodzielnictwo”, 2003r. Program adresowany był do kobiet długotrwale bezrobotnych, korzystających ze świadczeń pomocy społecznej z terenu powiatu nakielskiego. Wzięło w nim udział 21 kobiet, które:

- uzyskały wiedzę w zakresie możliwości pozarolniczego zatrudnienia, w tym prowadzenia działalności agroturystycznej
- poznały umiejętności interpersonalne przydatne podczas poszukiwania zatrudnienia oraz wzmocniły swoją samoocenę
- spośród kobiet biorących udział w projekcie zostało zawiązane i zarejestrowane Stowarzyszenie na Rzecz Rozwoju Wsi Mrozowa i Samostrzela „Kłós”.

Program aktywizacji kobiet „Powrót do tradycji”, 2004r. Program realizowany był w powiecie toruńskim ziemskim. Wzięło w nim udział 20 kobiet długotrwale bezrobotnych, korzystających z pomocy społecznej. Projekt składał się z 6 modułów, zajęcia miały charakter teoretyczno-praktyczny, dotyczyły wzmocnienia a umiejętności interpersonalnych, podniesienia samooceny, aktywizacji kobiet. Ponadto uczestniczki uzyskały wiedzę m. in. na temat różnych form działalności pozarolniczej, a także tworzenia stowarzyszenia.

„Jak nie poddać się ubóstwu”, 2001r. Konferencja praktyczno-teoretyczna skierowana do osób odpowiedzialnych za kreowanie i realizowanie lokalnej polityki społecznej. W konferencji wzięło udział ok. 250 osób, w tym przedstawiciele samorządów lokalnych oraz publicznych i pozarządowych służb pomocowych.

„Lokalne pomysły na ograniczanie zjawiska ubóstwa w województwie kujawsko-pomorskim”, 2003r. W konferencji wzięło udział ponad 120 osób, w tym przedstawiciele administracji samorządowej województwa, powiatów i gmin (ośrodki pomocy społecznej, powiatowe centra pomocy rodzinie) oraz organizacji pozarządowych. Na konferencji zostały zaprezentowane nowatorskie formy aktywizacji lokalnego środowiska celem wspólnego rozwiązywania problemów społecznych na swoim terenie.

„Seminarium podsumowujące projekt „Rękodzielnictwo formą aktywizacji i integracji lokalnego środowiska”, 2003r. W seminarium wzięli udział przedstawiciele samorządów lokalnych z województwa kujawsko-pomorskiego. Wystąpienia dotyczyły przykładów lokalnych form aktywizacji społeczności lokalnych.

Kujawsko-Pomorski program pomocy osobom pozostającym w trudnej sytuacji życiowej „Rodzina” został opracowany przez Regionalny Ośrodek Polityki Społecznej w Toruniu, na realizację, którego w latach 2000-2001 pozyskano środki z rezerwy budżetowej i przeznaczono na ten cel 148 000,- zł. W ramach programu uruchomiono:

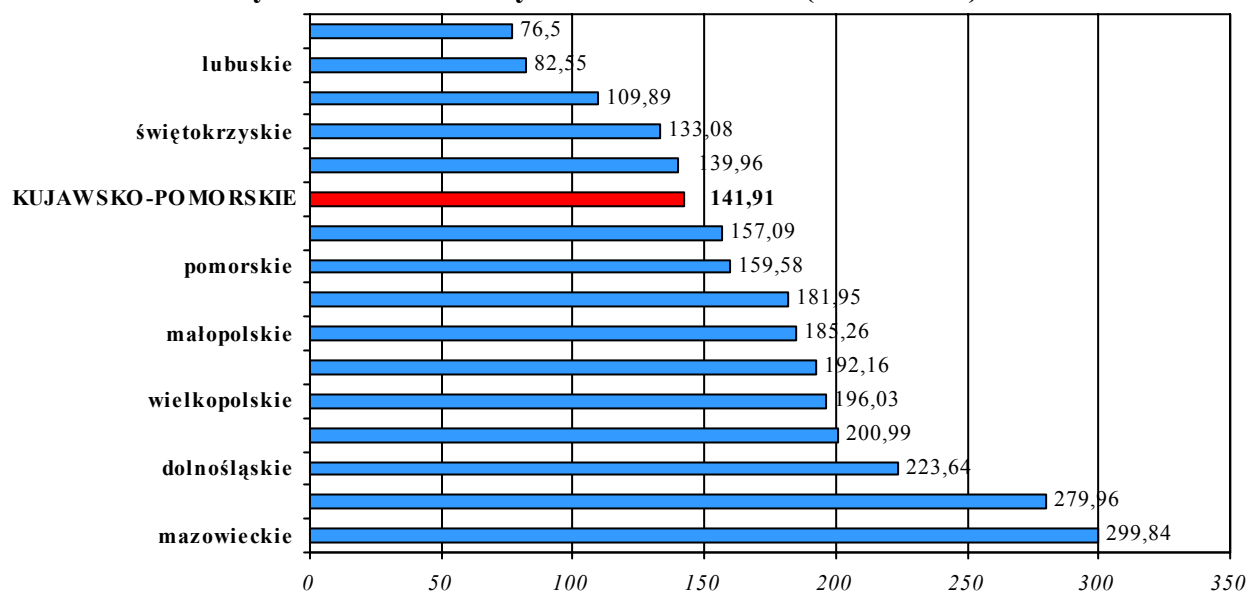
- a) Sekcję Interwencji Kryzysowych i Poradnictwa Specjalistycznego przy Miejskim Ośrodku Pomocy Rodzinie we Włocławku
- b) Ośrodek Profilaktyki Uzależnień i Interwencji Kryzysowej z Izłą Wytrzeźwień w Grudziądzu
- c) Ośrodek Interwencji Kryzysowej w powiecie ziemskim grudziądzkim
- d) Ośrodek Interwencji Kryzysowej w powiecie świeckim
- e) Punkt Konsultacyjny dla Ofiar Przemocy w Rodzinie w powiecie aleksandrowskim

W ramach realizacji zadań polityki społecznej samorząd województwa dofinansował na łączną kwotę **639 145,86 zł** domy pomocy społecznej w Kamieniu Krajeńskim, Suchorączku, Rzeżewie, Podobowicach, Nakle n. Notecią oraz Gminny Ośrodek Pomocy Społecznej w Kijowie Królewskim.

VIII. WSPIERANIE ROZWOJU REGIONALNEGO W RAMACH ZINTEGROWANEGO PROGRAMU OPERACYJNEGO ROZWOJU REGIONALNEGO (ZPORR)

Zintegrowany Program Operacyjny Rozwoju Regionalnego realizowany jest na terenie województwa od 2004r. Urząd Marszałkowski pełni w nim funkcję jednostki pośredniczącej przeprowadzając procedury naboru, oceny formalnej i wyboru wniosków do realizacji. Wysokość środków na realizację programu prezentuje poniższy rysunek.

Rys. Podział funduszy w ramach ZPORR (w mln euro)



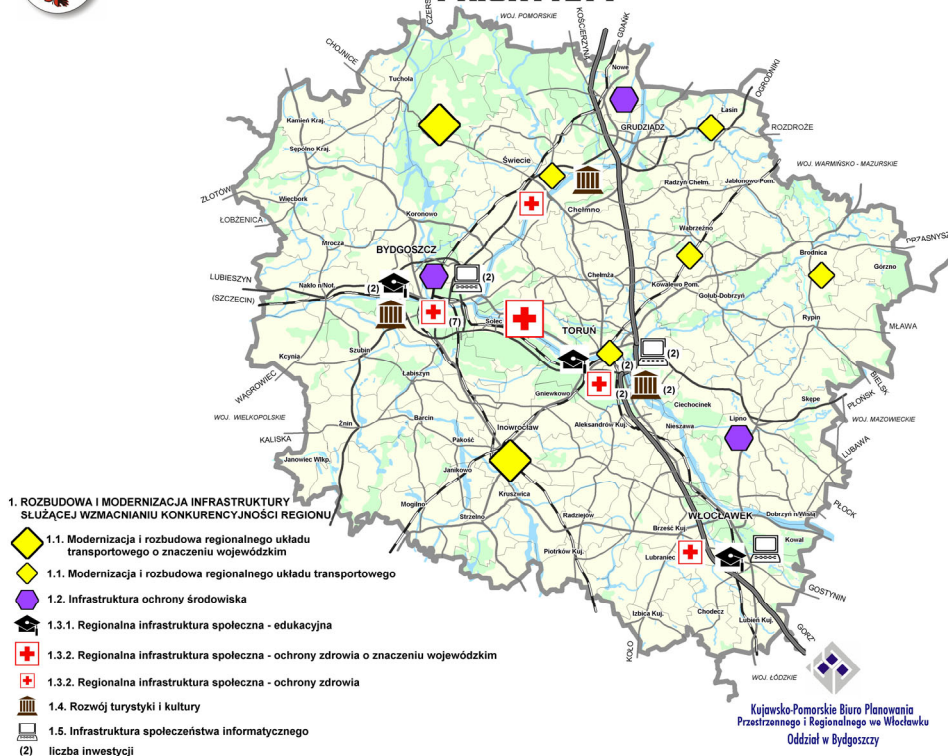
Realizacja Priorytetu I Rozbudowa i modernizacja infrastruktury służącej wzmocnieniu konkurencyjności regionów została przedstawiona w tabeli 1 oraz na mapie województwa.

Tabela 1 Wdrażanie Priorytetu I (stan na dzień 5 maja 2005 r.)

Priorytet/działanie ZPORR	Liczba wniosków zatwierdzonych przez Zarząd Województwa	Liczba podpisanych umów finansowych	Wartość całkowita wniosków - podpisane umowy	Poziom dofinansowania podpisanych umów	Wykorzystanie alokacji (wg kursu 4,1118): podpisane umowy finansowe
I Rozbudowa i modernizacja infrastruktury	41	36	284 028 891	208 143 543	62,05%
1.1- Modernizacja i rozbudowa regionalnego układu transportowego, w tym:	8	8	107 642 920	79 592 870	52,42%
1.2 - Infrastruktura ochrony środowiska	7	3	26 554 518	19 665 887	40,35%
1.3 - Regionalna infrastruktura społeczna: w tym:	16	16	85 373 027	63 301 303	115,83%
1.3.1- Szkoły wyższe	4	4	51 050 770	37 877 327	115,52%
1.3.2 - Służba zdrowia	12	12	34 322 257	25 423 976	116,30%
1.4 - Kultura i turystyka	4	4	55 693 604	39 445 497	116,48%
1.5 - Infrastruktura społeczeństwa informacyjnego	6	5	8 764 822	6 137 986	13,25%



WOJEWÓDZTWO KUJAWSKO-POMORSKIE PROJEKTY REALIZOWANE W RAMACH PROGRAMU ZPORR PRIORYTET I



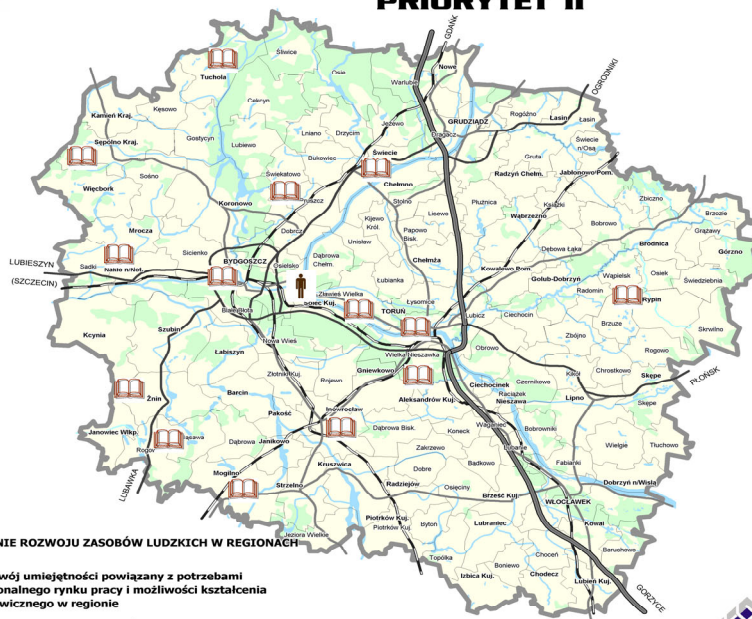
Stan realizacji Priorytetu II Wzmocnienie rozwoju zasobów ludzkich został przedstawiony w tabeli 2 oraz w układzie przestrzennym na mapie województwa.

Tabela 2 Wdrażanie Priorytetu II (stan na dzień 5 maja 2005 r.)

Priorytet/działanie ZPORR	Liczba wniosków zatwierdzonych przez Zarząd Województwa	Liczba podpisanych umów finansowych	Wartość całkowita wniosków - podpisane umowy	Poziom dofinansowania podpisanych umów	Wykorzystanie alokacji (wg kursu 4,1118): podpisane umowy finansowe
II Zasoby ludzkie	32	24	19 185 897	13 780 761	14,47%
2.1 Rozwój umiejętności powiązany z potrzebami	18	15	5 825 712	4 369 284	20,79%
2.2 Wyrównywanie szans edukacyjnych	2	2	10 200 466	7 041 688	27,22%
2.2.1 - uczniowie	1	1	8 756 898	5 959 011	27,10%
2.2.2 - studenci	1	1	1 443 568	1 082 676	27,90%
2.3 Reorientacja zawodowa - obszary wiejskie	2	2	134 582	100 937	0,74%
2.4 Reorientacja zawodowa - obszary restrukturyzowane	0	0	0	0	0,00%
2.5 Promocja przedsiębiorczości	5	0	0	0	0,00%
2.6 Strategie Innowacji	5	5	3 025 137	2 268 853	23,43%



**WOJEWÓDZTWO KUJAWSKO-POMORSKIE
PROJEKTY REALIZOWANE W RAMACH PROGRAMU ZPORR
PRIORYTET II**



Kujawsko Pomorskie Biuro Planowania
Przestrzennego i Regionalnego we Włocławku
Oddział w Bydgoszczy

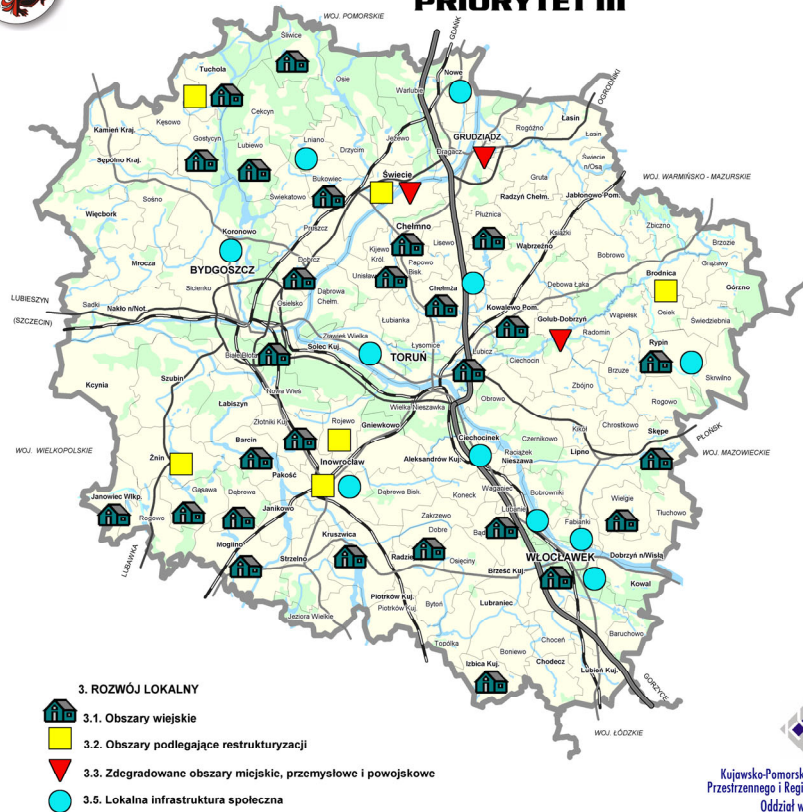
Natomiast tabela 3 oraz kolejna mapa przedstawia stan realizacji Priorytetu III Rozwój lokalny.

Tabela 3 Wdrażanie Priorytetu III (stan na dzień 5 maja 2005 r.)

Priorytet/działanie ZPORR	Liczba wniosków zatwierdzonych przez Zarząd Województwa	Liczba podpisanych umów finansowych	Wartość całkowita wniosków - podpisane umowy	Poziom dofinansowania podpisanych umów	Wykorzystanie alokacji (wg kursu 4,1118): podpisane umowy finansowe
III Rozwój lokalny	61	53	75 128 949	53 799 048	35,19%
3.1 - Obszary wiejskie	29	29	30 982 908	21 744 043	26,85%
3.2 - Obszary restrukturyzowane	7	7	7 585 702	5 436 689	21,07%
3.3 - Rewitalizacja	5	5	17 648 906	12 590 859	75,40%
3.5 - Lokalna infrastruktura społeczna, w tym:	12	12	18 911 433	14 027 457	64,36%
3.5.1 - Lokalna infrastruktura edukacyjna i sportowa	6	6	9 549 797	7 092 511	65,09%
3.5.2 - Lokalna infrastruktura służby zdrowia	6	6	9 361 636	6 934 946	63,64%



WOJEWÓDZTWO KUJAWSKO-POMORSKIE PROJEKTY REALIZOWANE W RAMACH PROGRAMU ZPORR PRIORYTET III



W I kwartale 2005r. w wyniku oceny formalnej wniosków o dofinansowanie projektu w ramach działania 3.1 Obszary wiejskie Zintegrowanego Programu Operacyjnego Rozwoju Regionalnego złożonych w dniach 7-24 lutego 2005 roku na 220 złożonych wniosków 172 wnioski uzyskały pozytywny wynik oceny formalnej (w tym 18 wniosków warunkowo) i zostały przekazane do oceny merytoryczno-technicznej, natomiast 48 wniosków uzyskało negatywny wynik oceny formalnej i nie zostało przekazanych do dalszego etapu procedury oceny wniosków.

Liczba wniosków ocenionych pozytywnie oraz negatywnie na etapie oceny formalnej oraz łączne kwoty dotyczące wartości całkowitej oraz wnioskowanego dofinansowania z Europejskiego Funduszu Rozwoju Regionalnego przedstawia poniższe zestawienie:

Typ projektu	Liczba wniosków ocenionych pozytywnie pod względem formalnym	Wartość całkowita wniosków ocenionych pozytywnie pod względem formalnym	Wartość dofinansowania ERDF wniosków ocenionych pozytywnie pod względem formalnym	Liczba wniosków ocenionych negatywnie pod względem formalnym	Wartość całkowita wniosków ocenionych negatywnie pod względem formalnym	Wartość dofinansowania ERDF wniosków ocenionych negatywnie pod względem formalnym
Infrastruktura ochrony środowiska	78	160 261 043	90 923 274	22	45 227 963	26 046 840
Infrastruktura drogowa i kultura	94	134 532 466	80 610 603	26	27 784 118	16 636 485
SUMA	172	294 793 509	171 533 877	48	73 012 081	42 683 325

Wartość (wkład wspólnotowy) złożonych wniosków o dofinansowanie w ramach Działania 3.1 Obszary wiejskie zaakceptowanych po ocenie formalnej od uruchomienia programu kształtuje się na poziomie 297 274 138,00 PLN

W I kwartale 2005r. podpisano z beneficjentami 69 umów, a w roku 2004 podpisano 20 umów o dofinansowanie z beneficjentami;

Łączna wartość całkowita umów o dofinansowanie projektów w ramach Priorytetu I i III ZPORR wynosi **359 157 839,22**

Łączna wartość dofinansowania z EFRR (zł) projektów w ramach Priorytetu I i III ZPORR wynosi **261 942 592,14**

Zestawienie obejmuje wnioski zaakceptowane do realizacji przez Zarządy Województw i wnioski, dla których podpisano umowy między Wojewodą a beneficjentem I i III Priorytetu ZPORR (bez Działania 3.4)

Województwo	XI.2004				30.IV.2005		
	Liczba wniosków zaakceptowanych do realizacji przez Zarząd Województwa	Liczba umów podpisanych przez Wojewodę z beneficjentem	% wniosków	Liczba wniosków zaakceptowanych do realizacji przez Zarząd Województwa	Liczba wniosków podpisanych przez Wojewodę z beneficjentem	% wniosków	
Kujawsko-Pomorskie	85	0	0	94	89	95	
Podlaskie	89	0	0	99	88	89	
Lubelskie	66	2	3	67	58	87	
Małopolskie	63	0	0	63	54	86	
Zachodniopomorskie	93	0	0	95	81	85	
Opolskie	47	0	0	60	51	85	
Łódzkie	109	0	0	92	73	79	
Lubuskie	63	53	84	89	63	71	
Podkarpackie	53	0	0	100	69	69	
Świętokrzyskie	78	0	0	98	60	61	
Warmińsko-Mazurskie	50	0	0	101	50	50	
Wielkopolskie	164	0	0	171	78	46	
Pomorskie	11	0	0	69	22	32	
Śląskie	52	0	0	187	58	31	
Mazowieckie	57	10	18	278	72	26	
Dolnośląskie	17	0	0	80	8	10	

W I kwartale 2005r. w ramach działania 2.5 Promocja Przedsiębiorczości oraz 3.4 Mikroprzedsiębiorstwa Zintegrowanego Programu Operacyjnego Rozwoju Regionalnego zgłosiło się 45 osób na konsultacje.

Termin składania wniosków do działania 2.5 i 3.4 przypadający na I kwartał 2005r. został zawieszony w terminie od 1 do 31 marca. Do działania 3.4 Mikroprzedsiębiorstwa złożono 6 wniosków, które zostały zwrócone beneficjentom bez rozpatrzenia, 1 wniosek bez zarejestrowania został odesłany.

IX. WSPÓLPRACA MIĘDZYNARODOWA

1. POROZUMIENIA MIĘDZYNARODOWE

Województwo Kujawsko-Pomorskie w latach 1999-2004 zawarło Międzynarodowe Porozumienia Międzyregionalne z następującymi regionami:

Lp.	Data podpisania	Region partnerski	Uchwała Sejmiku Województwa
1.	13.10.1999 r.	Region Veneto - Włochy	Wg Uchwały Sejmiku Nr 213/99
2.	15.11.1999 r.	Region Marche - Włochy	Wg Uchwały Sejmiku Nr 215/99
3.	16.02.2000 r.	Rejon Kiejdański - Litwa	Wg Uchwały Sejmiku Nr 212/99
4.	23.10.2000 r.	Hrabstwo Jögeva- Estonia	Wg Uchwały Sejmiku Nr 420/00
5.	23.04.2001 r.	Obwód Nowgorodzki - Rosja	Wg Uchwały Sejmiku Nr 540/00
6.	19.02.2002 r.	Obwód Smoleński - Rosja	Wg Uchwały Sejmiku Nr 744/01
7.	25.03.2002 r.	Region Południowe Pireneje - Francja	Wg Uchwały Sejmiku Nr 776/02
8.	24.09.2004 r.	Obwód Chmielnicki - Ukraina	Wg Uchwały Sejmiku Nr VII/59/03
9.	26.09.2004 r.	Obwód Żytomierski - Ukraina	Wg Uchwały Sejmiku Nr III/33/02
10.	27.04.2005 r.	Land Styrii - Austria	Wg Uchwały Sejmiku Nr XXX/378/05
11.	Przyjęto uchwałę o podpisaniu umowy	Prefektura Pierii - Grecja	Wg Uchwały Sejmiku Nr XXX/410/05 oraz Nr XXXVI/448/05
12.	Jeszcze nie podpisano porozumienia	Obwód Mohylew - Białoruś	Wg Uchwały Sejmiku Nr XXXV/439/05 z dnia 23 maja 2005r.

Ponadto Województwo podpisało 3 listy intencyjne z Östergötland, Sörmland, Värmland w Szwecji (29.09.1999r.), Regionem Kozani w Grecja (17.09.2000r.) oraz rosyjskim Obwodem Saratowskim (07.09.2001r.). Zakres współpracy między regionami obejmuje promocję rozwoju stosunków instytucjonalnych w dziedzinie kultury, popieranie rozwoju kontaktów pomiędzy szkołami, uniwersytetami i ośrodkami badawczo-rozwojowymi oraz wymianę informacji i doświadczeń w dziedzinie ochrony środowiska, turystyki i sportu, rolnictwa i produkcji rolno-spożywczej.

2. UMOWA TWINNINGOWA

Istotną rolę w przygotowaniu administracji samorządowej i partnerów społecznych do absorpcji środków EFS odegrały doświadczenia zebrane podczas realizacji umowy twinningowej zawartej między naszym województwem a regionami francuskimi: Aquitaine i Midi-Pyrenees. W czasie jej trwania przeprowadzonych zostało wiele szkoleń, warsztatów i seminariów oraz wizyt studyjnych, które pracownikom administracji samorządowej, powiatowych urzędów pracy, organizacji pozarządowych oraz przedsiębiorcom pozwoliły nabyć w szerokim zakresie wiedzę związaną z metodologią wdrażania projektów. W szkoleniach na różnych poziomach w ramach umowy twinningowej uczestniczyło ponad 800 osób, przedstawiciele potencjalnych beneficjentów. 15 osób odbyło specjalistyczne szkolenie trenera funduszy strukturalnych. Ważnymi elementami praktycznymi współpracy w ramach ww. umowy, były:

- cykl konsultacji z udziałem ekspertów zagranicznych, w których uczestniczyli przedstawiciele samorządów lokalnych i organizacji pozarządowych,
- wizyta studyjna delegacji naszego województwa we Francji, w trakcie której zapoznano się z praktycznymi zagadnieniami realizacji regionalnej polityki rozwoju zasobów ludzkich (w tym głównie rozwoju kwalifikacji), ze szczególnym uwzględnieniem realizacji projektów do współfinansowania z Europejskiego Funduszu Społecznego.

W 2003 r. w siedzibie WUP w Toruniu, odbyło się szereg spotkań o charakterze roboczym z udziałem przedstawicieli UE.

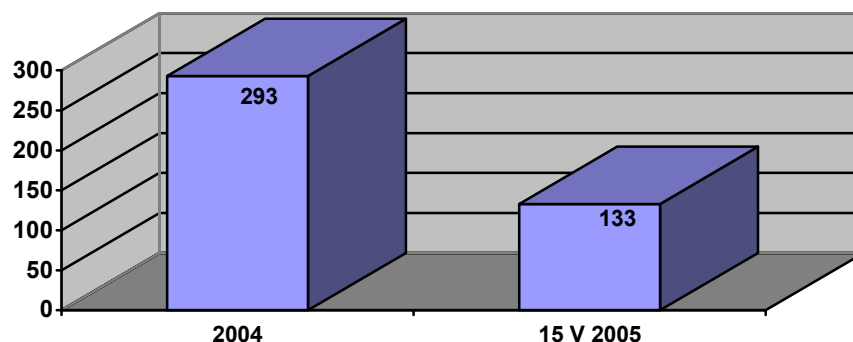
Celem pełniejszego przygotowania do absorpcji EFS pracownicy WUP w Toruniu i powiatowych urzędów pracy uczestniczą w warsztatach oraz szkoleniach dotyczących wdrażania działań współfinansowanych z Europejskiego Funduszu Społecznego, prowadzonych w ramach Krajowego Ośrodka Szkoleniowego EFS. W programach szkoleń znalazły się szczegółowe zagadnienia SPO RZL i ZPORR (między innymi kryteria wyborów projektów, zasady oceny, typy projektów, rodzaje projektodawców, proces wyboru projektów, zasady finansowania).

X. GOSPODARKA FINANSOWA

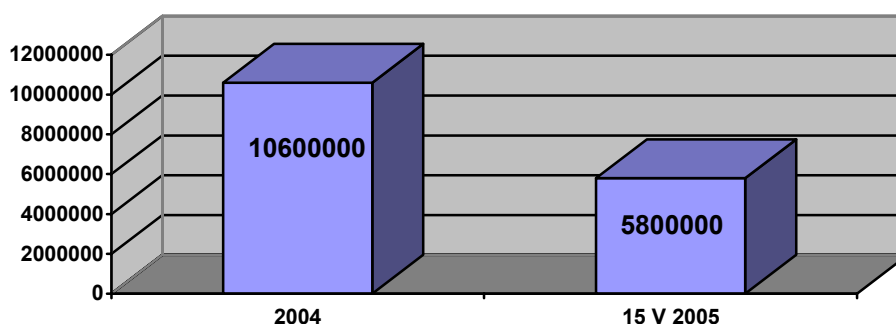
1. KUJAWSKO-POMORSKI FUNDUSZ PORĘCZEŃ KREDYTOWYCH SP. Z O.O.

W 2002r. utworzono Kujawsko-Pomorski Fundusz Poręczeń Kredytowy, który otrzymał środki finansowe z kontraktu wojewódzkiego w wysokości **3 000 000,- zł**. Fundusz rozpoczął swoją działalność latem 2003r. i w ocenie Krajowego Stowarzyszenia Funduszy Poręczeń Kredytowych jest najbardziej dynamicznym funduszem w Polsce i jednym z dwóch najbardziej efektywnych. Jego działalność ilustrują poniższe rysunki.

Rys. Ilość udzielonych poręczeń w okresie od 2004r. do 15 maja 2005r.



Rys. Kwoty udzielonych poręczeń w okresie od 2004r. do 15 maja 2005r.



Udzielone poręczenia w 2004r. pozwoliły małym i średnim firmom z regionu na zaciągnięcie kredytów na sumę blisko 22 mln zł i skutkowało m.in. utworzeniem około 500 miejsc pracy. W dniu 18 kwietnia 2005r. podpisana została umowa na jego dokapitalizowanie kwotą 12 mln zł ze środków Sektorowego Programu Operacyjnego Wzrostu Konkurencyjności Przedsiębiorstw.

2. KUJAWSKO-POMORSKI FUNDUSZ POŻYCZKOWY SP. Z O.O.

Akt założycielski spółki podpisany został w dniu 8 września 2004r. Po dokapitalizowaniu na początku 2005r. kapitał założycielski spółki wynosi 2,5 mln zł. Fundusz w czasie pierwszego miesiąca merytorycznej działalności udzielił 4 pożyczek na łączną kwotę ponad 200 tys. zł.

3. LOKALNE FUNDUSZE PORĘCZEŃ KREDYTOWYCH

W województwie funkcjonują lokalne fundusze poręczeń kredytowych w Toruniu i Bydgoszcz, Świeciu i Płużnicy oraz Grudziądzu.

XI. ROZWÓJ PRZEDSIĘBIORCZOŚCI

1. FORUM GOSPODARCZE WOJEWÓDZTWA KUJAWSKO-POMORSKIEGO

Zarząd Województwa realizował działania na rzecz integracji regionu poprzez cztery kolejne edycje Forum Gospodarczego. Jego zadaniem był integracja działań środowisk: samorządowych, gospodarczych, naukowych regionu na rzecz rozwoju województwa.

I Forum Gospodarcze odbyło się 10 maja 2000r. w Toruniu. Z jego inicjatywy m.in. opracowano pierwszą i do niedawna jedyną w Polsce Regionalną Strategię Innowacji.

II Forum Gospodarcze odbyło się 28 listopada 2001r. w Bydgoszczy pod hasłem „Gospodarka w społeczeństwie informacyjnym”. Przyjęto z aprobatą możliwość podjęcia wspólnych działań środowisk samorządowych, gospodarczych i naukowych zmierzających do podniesienia poziomu konkurencyjności województwa i jego gospodarki, zwłaszcza poprzez budowę społeczeństwa informacyjnego. Ponadto uznano, że wyzwaniem na najbliższe lata jest ogólne przygotowanie zarówno przedsiębiorstw i przedsiębiorców, jak i całego województwa do akcesji do Unii Europejskiej.

W tym kontekście III Forum Gospodarcze odbyło się 28 maja 2003r. pod hasłem „Gospodarka a fundusze strukturalne”. Forum przebiegało w trzech etapach. Pierwszy etap stanowił podsumowanie konsultacji Narodowego Planu Rozwoju (NPR) i Zintegrowanego Programu Operacyjnego Rozwoju Regionalnego (ZPORR) na konferencji w dniu 10 października 2002r. we Włocławku. Drugi etap obejmował spotkania robocze w każdym powiecie i spotkania środowiskowe dotyczące integracji z UE. Natomiast III etap pozwolił wypracować konsensus środowisk gospodarczych, naukowych i samorządowych w zakresie działań strukturalnych na terenie województwa.

IV Forum Gospodarcze odbyło się 31 maja 2004r. w Toruniu w miesiąc po wejściu do Unii Europejskiej. Stanowiło płaszczyznę wymiany poglądów i doświadczeń różnych środowisk w kontekście integracji z Unią Europejską.

2. WZROST KONKURENCYJNOŚCI PRZEDSIĘBIORSTW

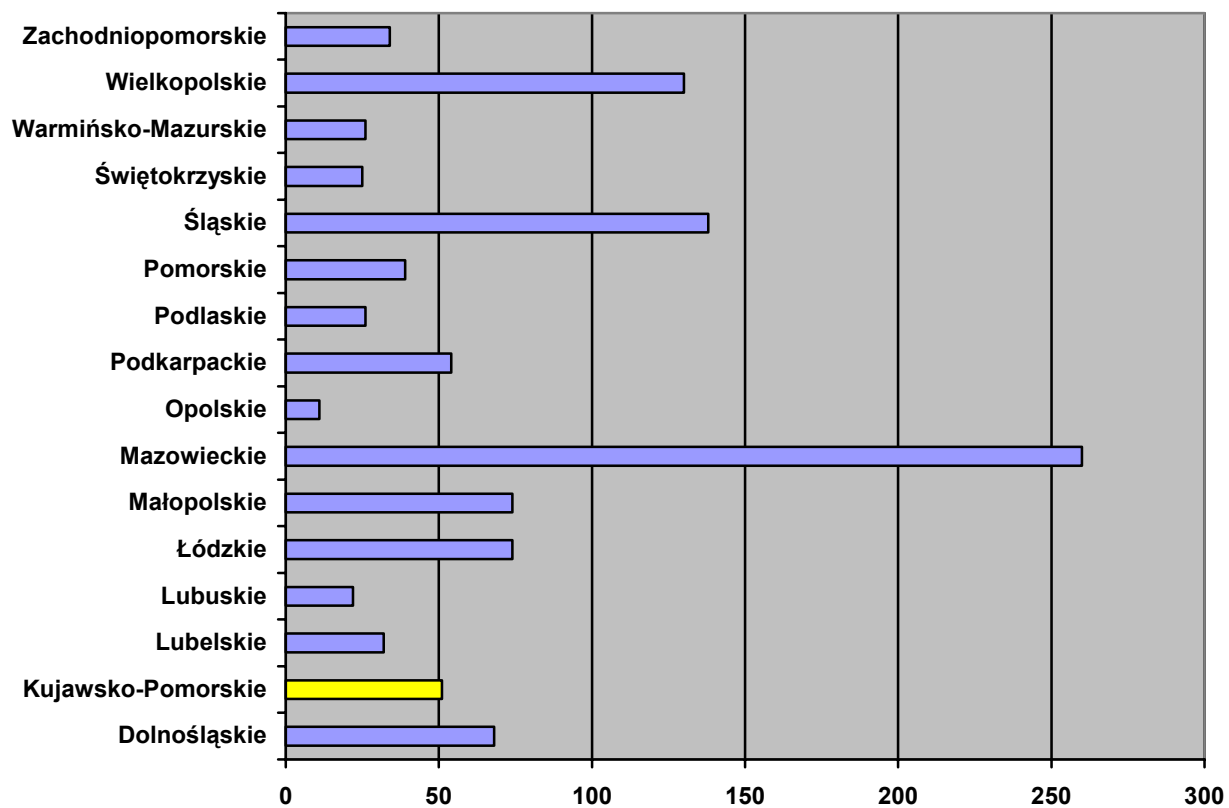
Instytucją Zarządzającą dla Sektorowego Programu Operacyjnego Wzrost Konkurencyjności Przedsiębiorstw, znanym jako Unia dla Przedsiębiorczych Program Konkurencyjność, jest Ministerstwo Gospodarki i Pracy, natomiast Instytucją Wdrażającą jest Polska Agencja Rozwoju Przedsiębiorczości.

Celem strategicznym SPO-WKP uwzględniającym determinanty konkurencyjności polskiej gospodarki jest poprawa pozycji konkurencyjnej przedsiębiorstw działających na terenie Polski w warunkach Jednolitego Rynku Europejskiego.

Realizacja tak określonego celu przyczyni się do osiągnięcia celu strategicznego PWW na lata 2004-2006, który został zdefiniowany jako rozwijanie konkurencyjnej gospodarki opartej na wiedzy i przedsiębiorczości prowadzące do wzrostu zatrudnienia oraz poprawy spójności społecznej, ekonomicznej i przestrzennej.

Stan realizacji SOP WKP w układzie regionalnym przedstawiają poniższe zestawienia i rysunki.

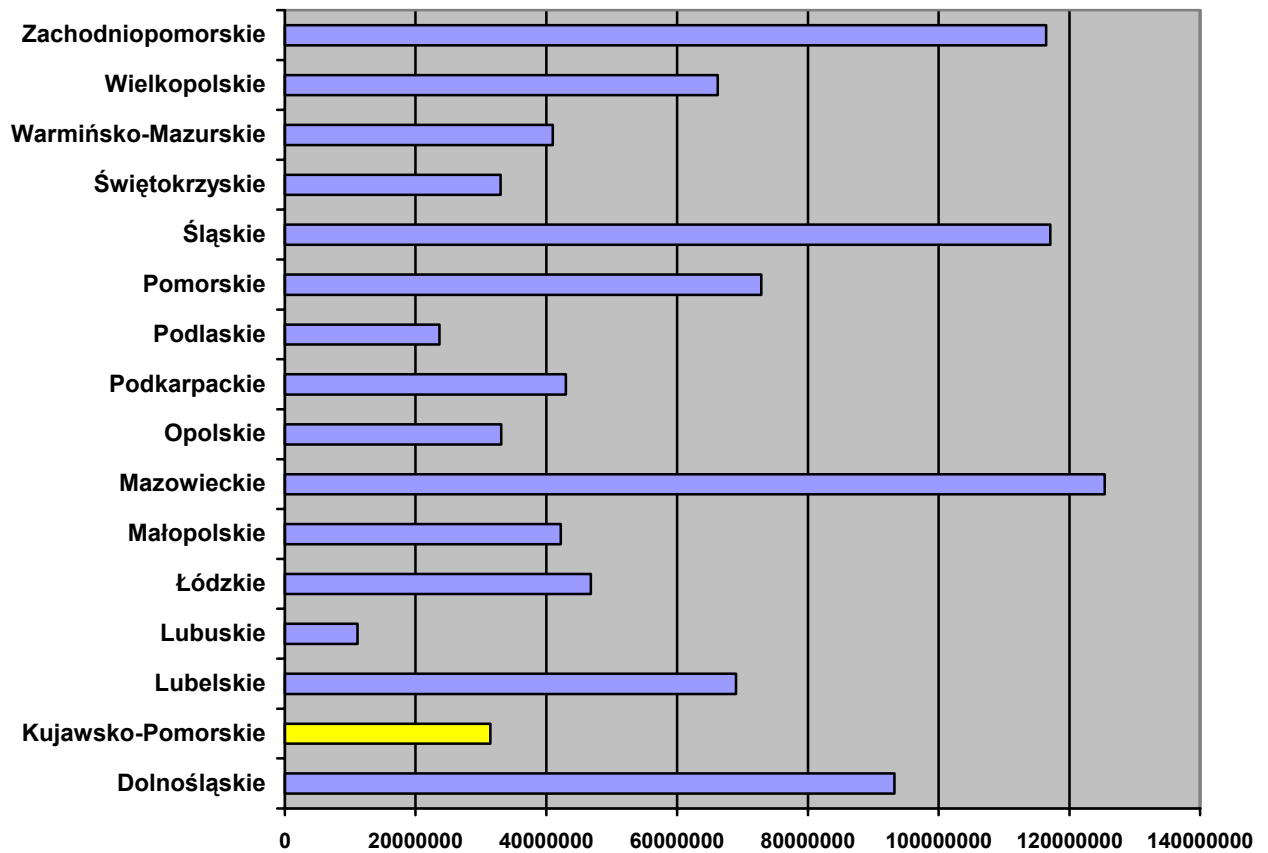
**Rys. Liczba wniosków zatwierdzonych przez Instytucję Zarządzającą wg województw
stan na 30.04.2005r.**



Stan wdrażania SPO WKP na dzień 30 kwietnia 2005r. w poszczególnych województwach

Województwa (łącznie)	Liczba złożonych wniosków o dofinansowanie	Liczba wniosków skierowanych do KS	Liczba wniosków zatwierdzonych przez IZ	Wartość zatwierdzonych wniosków-przyznane dofinansowanie	Podpisane umowy	
					liczba	wartość
dolnośląskie	545	110	68	93 219 812,48	8	71 311 947,99
kujawsko-pomorskie	365	75	51	31 440 477,52	5	18 922 560,05
lubelskie	198	43	32	69 019 252,71	7	10 152 025,80
lubuskie	196	28	22	11 115 408,38	4	9 834 816,70
łódzkie	547	99	74	46 827 195,24	9	40 770 653,15
małopolskie	636	106	74	42 232 515,16	5	1 751 134,00
mazowieckie	1189	314	260	125 411 957,49	16	84 183 890,00
opolskie	208	24	11	33 084 189,00	3	4 782 489,00
podkarpackie	564	68	54	43 016 369,57	9	42 037 555,90
podlaskie	253	38	26	23 632 617,85	5	19 144 030,75
pomorskie	438	57	39	72 885 738,95	3	43 430 848,00
śląskie	864	186	138	117 065 420,03	19	39 863 048,43
świętokrzyskie	231	32	25	32 984 657,83	4	10 946 007,58
warmińsko-mazurskie	215	37	26	41 006 617,09	5	5 772 950,49
wielkopolskie	835	167	130	66 182 595,45	15	43 683 105,30
zachodniopomorskie	333	56	34	116 468 944,09	6	38 060 623,50
Razem	7617	1440	1064	965 593 768,84	123	484 647 686,64

Rys. Wartość wniosków zatwierdzonych do finansowania w ramach programu wg województw stan na 30.04.2005r.



W woj. kujawsko-pomorskim od momentu uruchomienia SPO-WKP do końca kwietnia 2005r. złożono łącznie **364** wniosków. W Priorytecie I złożono 11 wniosków poprawnych pod względem formalnym, natomiast w Priorytecie II 353 wnioski.

Województwo kujawsko-pomorskie	Liczba złożonych wniosków o dofinansowanie	Liczba wniosków skierowanych do KS	Liczba wniosków zatwierdzonych przez IZ	Wartość zatwierdzonych wniosków-przyznane dofinansowanie	Podpisane umowy	
					liczba	wartość
Poddziałanie 1.1.2 Wsparcie instytucji otoczenia biznesu oraz sieci instytucji otoczenia biznesu	4	2	2	283 595,54	2	283 595,54
Poddziałanie 1.2.2 Dokapitalizowanie funduszy poręczeń kredytowych	3	1	1	12 000 000,00	0	0
Działanie 1.3 Tworzenie korzystnych warunków dla rozwoju firm	2	1	1	5 655 414,51	1	5 655 414,51
Poddziałanie 1.4.2 Inwestycje związane z budową, modernizacją i wyposażeniem laboratoriów świadczących specjalistyczne usługi dla przedsiębiorstw, realizowane przez jednostki naukowe	2	0	0	0	0	0
Działanie 2.1 Wzrost konkurencyjności małych i średnich przedsiębiorstw poprzez doradztwo	18	12	12	120 185,00	0	0
Poddziałanie 2.2.1 Wsparcie dla przedsiębiorstw dokonujących nowych inwestycji	38	16	2	12 983 550,00	2	12 983 550,00
Poddziałanie 2.2.2 Wsparcie w zakresie internacjonalizacji przedsiębiorstw	91	29	27	311 357,61	0	0
Działanie 2.3 Wzrost konkurencyjności małych i średnich przedsiębiorstw poprzez inwestycje	201	0	0	0	0	0
Działanie 2.4 Wsparcie dla przedsięwzięć w zakresie dostosowywania przedsiębiorstw do wymogów ochrony środowiska	5	0	0	0	0	0
Łącznie	364	61	45	31 354 102,66	5	18 922 560,05

W woj. kujawsko-pomorskim dla poszczególnych działań i poddziałań wartość wniosków zaakceptowanych do realizacji przez Instytucję Zarządzającą kształtowała się następująco:

- dla Priorytetu I łącznie na kwotę **17 939 010,05 zł**, w tym:
 - poddziałanie 1.1.2 *Wsparcie instytucji otoczenia biznesu oraz sieci instytucji otoczenia biznesu* - 2 wnioski na łączną kwotę 283 595,54 zł;
 - poddziałanie 1.2.2 *Dokapitalizowanie funduszy poręczeń kredytowych* – 1 wniosek na kwotę 12 000 000,00 zł;
 - działanie 1.3 *Tworzenie korzystnych warunków dla rozwoju firm* – 1 wniosek na kwotę 5 655 414,51 zł;
- dla Priorytetu II łącznie na kwotę **13 415 092,61 zł**, w tym:
 - działanie 2.1 *Wzrost konkurencyjności małych i średnich przedsiębiorstw poprzez doradztwo* – 12 wniosków na łączną kwotę 120 185,00 zł;

- poddziałanie 2.2.1 *Wsparcie dla przedsiębiorstw dokonujących nowych inwestycji* – 2 wnioski na łączną kwotę 12 983 550,00 zł;
- poddziałanie 2.2.2 *Wsparcie w zakresie internacjonalizacji przedsiębiorstw* – 27 wniosków na łączną kwotę 311 357,61 zł.

Do końca kwietnia 2005 r. po zakończeniu procesu oceny wniosków i ich akceptacji przez Instytucję Zarządzającą SPO-WKP w woj. kujawsko-pomorskim zostały podpisane 3 umowy z Beneficjentami w przypadku Priorytetu I oraz 2 umowy w przypadku Priorytetu II. Obecnie trwa proces podpisywania umów w ramach działania 2.1, 2.2.2 oraz 2.3.

W województwie kujawsko-pomorskim, na podstawie umowy zawartej pomiędzy Toruńską Agencją Rozwoju Regionalnego i Polską Agencją Rozwoju Przedsiębiorczości, są realizowane działania 2.1 Wzrost konkurencyjności małych i średnich przedsiębiorstw poprzez doradztwo oraz 2.3. Wzrost konkurencyjności MŚP poprzez inwestycje w ramach Priorytetu II Bezpośrednie wsparcie przedsiębiorstw. Realizacja programu obejmuje:

- a. promocję programu i udzielanie informacji na jego temat,
- b. przyjmowanie wniosków,
- c. ocenę formalną wniosków
- d. monitorowanie sposobu wykorzystania dofinansowania przez przedsiębiorców.

W I rundzie do dnia 16.12.2004r. do **Działania 2.1 Wzrost konkurencyjności małych i średnich przedsiębiorstw poprzez doradztwo** złożono **27** wniosków, w tym **6** w terminie umożliwiającym dokonanie poprawek i uzupełnień formalnych.

Do oceny merytorycznej i techniczno-finansowej, którą przeprowadza Polska Agencja Rozwoju Przedsiębiorczości, przesłano dnia 30.12.2004r. **18** wniosków poprawnych pod względem formalnym. Dofinansowanie przyznane zostało **12** projektom z województwa kujawsko-pomorskiego, przy czym jeden przedsiębiorca odstąpił od podpisania umowy rezygnując z dotacji. Łączna kwota dotacji wynikających z umów to 115685 PLN. Lista przedsiębiorstw rekomendowanych do podpisania umowy wsparcia przedstawiona została w poniższej tabeli. Umowy z beneficjentami zostały podpisane w kwietniu 2005r.

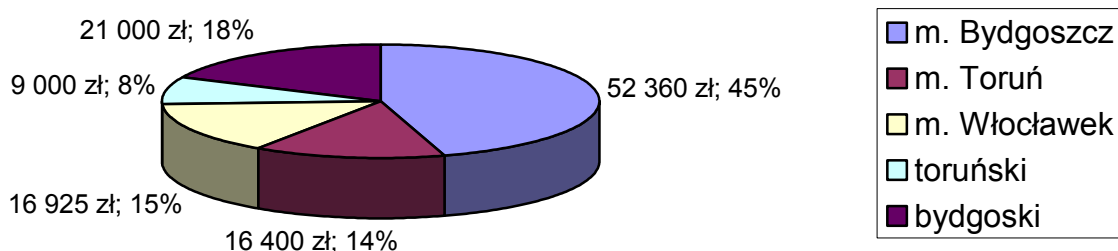
W **I rundzie aplikacyjnej** /termin 16.12.2004r/ Polska Agencja Rozwoju Przedsiębiorczości podała informację, że w kraju wpłynęło w grudniu **699** wniosków, **pozytywną ocenę formalną przeszło 367** wniosków, w tym **18 z województwa kujawsko-pomorskiego**, a **wsparcie otrzymało 216 projektów**, w tym **12 z naszego regionu - na kwotę 120.185 PLN**.

Brak jeszcze analogicznych informacji dotyczących II rundy aplikacyjnej SPO WKP działanie 2.1. /termin 30.03.2005r/

Tab. Podział zaakceptowanych projektów z Działania 2.1 w rozbiu na powiaty, w ramach I rundy aplikacyjnej (16.12.2004r.)

POWIAT	Liczba projektów	Kwota wsparcia łącznie
m. Bydgoszcz	5 projektów	52.360 PLN
m. Toruń	2 projekty	16.400 PLN
m. Włocławek	2 projekty	16.925 PLN
toruński	1 projekt	9.000 PLN
bydgoski	1 projekt	21.000 PLN
Kwota dotacji przyznanych przedsiębiorcom z województwa kujawsko-pomorskiego w ramach Działania 2.1 wynosi łącznie		115.685 PLN

Podział przyznanych dotacji w I rundzie aplikacyjnej w ramach SPO WKP 2.1. według powiatów w woj. kujawsko-pomorskim



Ostateczny termin składania projektów w ramach **II rundy aplikacyjnej** upłynął dnia 30.03.2005r. Wpłynęło **17** wniosków, z czego po ocenie formalnej przesłano dnia 22.04.2005r. do Polskiej Agencji Rozwoju Przedsiębiorczości **12** poprawnych wniosków na łączną kwotę wnioskowanego wsparcia 107971 PLN. Obecnie trwa ich ocena merytoryczna i techniczno-finansowa w PARP.

W I kwartale 2005 r. TARR S.A. przyjmowała w ramach SPO WKP /II runda/ wnioski na działanie 2.3. w terminie do dnia **25.02.200r. do godz.15.** Zarejestrowano **393** wnioski, z których 8 wycofano.

Ocenie formalnej poddano **385 wniosków**, w tym **244** z możliwością **uzupełnień**.

Do PARP przesłano **292 wnioski**, w tym **7 z odwołań**, na kwotę **118 911 515,10 PLN**. Obecnie trwa jeszcze proces oceny techniczno-finansowej i merytorycznej tych projektów.

W I rundzie aplikacyjnej /termin 02.12.2004r/ Polska Agencja Rozwoju Przedsiębiorczości podała informację, że w kraju wpłynęło w grudniu **ponad 7 tysięcy** wniosków, **pozytywną ocenę formalną przeszło ponad 3600 wniosków**, w tym **201 z województwa kujawsko-pomorskiego**, a wsparcie otrzymało **713 projektów**, w tym **43 z naszego regionu - na kwotę 31 925 778,60 PLN**.

Brak jeszcze analogicznych informacji dotyczących II rundy aplikacyjnej SPO WKP działanie 2.3. (termin 25.02.2005r.)

Tab. Podział zaakceptowanych projektów z Działania 2.3 w rozbiciu na powiaty, w ramach I rundy aplikacyjnej (02.12.2004r.)

POWIAT	Liczba projektów	Kwota wsparcia łącznie
m.Bydgoszcz	11 projektów	9 166 968,50 PLN
m.Toruń	8 projektów	5 822 250 PLN
m.Inowrocław	7 projektów	5 048 578,90 PLN
m.Włocławek	1 projekt	600 000 PLN
Powiat bydgoski	5 projektów	2 844 080 PLN
Powiat chełmiński	2 projekty	630 500 PLN
Powiat wąbrzeski	2 projekty	1 766 900 PLN
Powiat aleksandrowski	1 projekt	1 200 000 PLN
Powiat nakielski	1 projekt	1 250 000 PLN
Powiat rypiński	1 projekt	1 250 000 PLN
Powiat sępoleński	1 projekt	1 233 500 PLN
Powiat świecki	1 projekt	917 671,20 PLN
Powiat toruński	1 projekt	70 500 PLN
Powiat włocławski	1 projekt	124 830 PLN
Kwota dotacji przyznanych przedsiębiorcom z województwa kujawsko-pomorskiego w ramach Działania 2.3 wynosi łącznie:		31 925 778,60 PLN

3. REGIONALNA SIEĆ DORADCZO-INFORMACYJNA

Regionalna Sieć Doradczo-Informacyjna skupia przedstawicieli poszczególnych samorządów lokalnych i stanowi ważne ogniwo kontaktu samorządu regionalnego z samorządami lokalnymi. Od 2004r. uczestnicy sieci byli informowani o procedurach organizacyjnych i działaniach technicznych w związku z przygotowaniem projektów współfinansowanych przez fundusze strukturalne. Spotkania Regionalnej Sieci odbywają się co kwartał i organizowane są w Bydgoszczy, Toruniu i Włocławku.

4. KUJAWSKO-POMORSKA RADA PRZEDSIĘBIORCZOŚCI

W listopadzie 2003r. powołano Kujawsko-Pomorską Radę Przedsiębiorczości dla wspólnego wypracowania i podejmowania działań związanych ze zdynamizowaniem rozwoju gospodarczego regionu. Pracuje w 25 osobowym składzie pod przewodnictwem Marszałka Województwa, a w jej skład wchodzi rektorzy najsilniejszych uczelni, szefowie organizacji samorządu gospodarczego, samorządu lokalnego, związków zawodowych, największych przedsiębiorstw i wybranych organizacji społeczno-zawodowych.

5. CENTRUM OBSŁUGI INWESTORA (COI)

COI powstało w strukturach Urzędu Marszałkowskiego w 2004r. na mocy porozumienia z PAIiZ. Zasadniczym zakresem działalności COI jest wspólna z PAIiZ obsługa inwestorów zagranicznych, tworzenie i aktualizowanie bazy ofert przeznaczonych pod inwestycje z województwa kujawsko-pomorskiego oraz promocja gospodarcza naszego regionu. COI jest miejscem pierwszego kontaktu dla przedsiębiorców zagranicznych zainteresowanych inwestowaniem w województwie kujawsko-pomorskim. Udziela informacji

o warunkach inwestowania oraz dostępnych terenach inwestycyjnych odpowiednich dla charakteru inwestycji zagranicznej.

W czasie swojej krótkiej działalności COI obsługiwało inwestorów z Holandii, Niemiec, Hiszpanii, Włoch, Portugalii, Chin i Arabii Saudyjskiej, a także inwestorów krajowych. Ponadto utrzymywana jest korespondencja z inwestorami z Japonii, Hiszpanii, Holandii, Kazachstanu, Niemiec i Ukrainy.

COI udziela średnio ok. 20 informacji dziennie (telefonicznie i e-mailowo) dotyczących warunków prowadzenia działalności gospodarczej w Polsce, systemu wspierania inwestorów, sytuacji gospodarczej województwa oraz posiadanych ofert inwestycyjnych.

6. KUJAWSKO-POMORSKA SIEĆ INFORMACYJNA SP. Z O.O.

Spółka została utworzona w 2002r. przez samorząd województwa, Uniwersytet Mikołaja Kopernika i Akademię Techniczno-Rolniczą. KPSI dysponuje własnym Centrum Zarządzania Siecią i prowadzi prace w ramach, których m.in.:

- realizuje transmisje szerokopasmowe pomiędzy Bydgoszczą - Toruniem-Włocławkiem,
- uruchomiła szerokopasmową sieć miejską we Włocławku,
- uruchomiła transmisje danych pomiędzy Collegium Medicum w Bydgoszczy i wybranymi szpitalami w województwie,
- uczestniczy w pracach aplikacyjnych i przygotowaniu usług z zakresu e-administracji, nauczania na odległość i telemedycyny.

W latach 2002-2004 dla Kujawsko-Pomorskiej Sieci Informacyjnej przekazano środki w wysokości **2 153 090,- zł**. Spółka złożyła wniosek o dofinansowanie w ramach ZPORR największego w tej dziedzinie w Polsce projektu „Budowa szerokopasmowej sieci teleinformacyjnej w Województwie Kujawsko-Pomorskim” i uzyskała wsparcie z funduszy strukturalnych w wysokości **47 689 950,- zł**.

7. TORUŃSKI PARK PRZEMYSŁOWO-TECHNOLOGICZNY W TORUNIU

Obecnie trwają prace nad utworzeniem parku przemysłowo-technologicznego. Opracowano studium wykonalności projektu i złożony został wniosek na dofinansowanie z funduszy strukturalnych UE. Partnerami projektu są: Województwo Kujawsko-Pomorskie, Agencja Rozwoju Przemysłu, Miasto Toruń, Firma ELANA, Uniwersytet Mikołaja Kopernika oraz Toruńska Agencja Rozwoju Regionalnego S.A. Wybudowane Centrum Transferu Technologii stanowi integralną część parku.

8. PARK PRZEMYSŁOWO TECHNOLOGICZNY W BYDGOSZCZY

Utworzenie parku zostało zainicjowane przez Zarząd Województwa oraz samorząd miasta, Zakłady Chemiczne ZACHEM, Akademię Techniczno-Rolniczą i Agencję Rozwoju Przemysłu w Warszawie. Park zostanie utworzony na terenach Zakładów Chemicznych „Zachem” w Bydgoszczy.

Suplementem do prezentowanego opracowania będzie wykaz efektów rzeczowych zrealizowanych inwestycji, który obecnie jest w trakcie przygotowań.