

# **Zarząd Województwa Kujawsko-Pomorskiego**

## **Informacja na temat postępu prac w Województwie Kujawsko-Pomorskim po akcesji z Unią Europejską**

**27 czerwca 2005 r.**

Zarząd Województwa realizując Uchwałę Sejmiku Województwa Kujawsko-Pomorskiego Nr XV/189/03 z dnia 17 listopada 2003r. w sprawie zobowiązania Zarządu Województwa do przedstawienia informacji na temat stanu przygotowań Województwa Kujawsko-Pomorskiego do integracji z Unią Europejską, przedstawia informację o postępie działań podejmowanych na rzecz absorpcji funduszy strukturalnych. Informacja nt. wdrażania Podstaw Wsparcia Wspólnoty w latach 2004-2006 stanowi załącznik Nr 1 do niniejszej informacji.

## **DEPARTAMENT ROZWOJU REGIONALNEGO**

- 30.05.2005 r. - udział w Forum Mieszkalnictwa w Bydgoszczy Uczestnicy obradującego w Bydgoszczy Regionalnego Forum Budownictwa Mieszkaniowego popierają stanowisko i starania Rządu RP w sprawie stworzenia mechanizmu umożliwiającego współfinansowanie zadań z zakresu mieszkalnictwa publicznymi środkami wspólnotowymi. Uznali, że optymalnym rozwiązaniem byłoby stworzenie właściwej kategorii interwencji Europejskiego Funduszu Rozwoju Regionalnego. W związku z powyższym zwrócili się z apelem do polskich deputowanych Parlamentu Europejskiego, samorządów województw oraz wszystkich partnerów o podjęcie intensywnego lobbingu, którego celem będzie wprowadzenie koniecznych dla Polski zmian w prawie UE w ramach trwającego procesu reformowania polityki spójności UE na lata 2007-2013
- 01-02. 06. 2005 r. – udział w szkoleniu w Bydgoszczy organizowanym przez MGIP dla pracowników administracji samorządowej nt. wypełniania wniosków i opracowywania projektów w ramach ZPORR
- 01-02. 06. 2005 r. – udział w cyklu szkoleń w ramach projektu „Przygotowanie do podstaw wsparcia Wspólnoty i Europejskiego Funduszu Rozwoju Regionalnego” współfinansowane z Programu PHARE 2002
02. 06. 2005 r. – spotkanie zespołu roboczego do przygotowania Kujawsko-Pomorskiego Programu Wojewódzkiego na lata 2007-2013
03. 06. 2005 r. – spotkanie konsultacyjne projektu Strategii Rozwoju Województwa Kujawsko-Pomorskiego na lata 2007-2020 z województwami sąsiednimi, omówienie problemów stykowych
- 06.06.2005 r. - spotkanie kolegium redakcyjnego w związku z przygotowaniem Biuletynu ZRORR i ulotek promocyjnych ZPORR. W spotkaniu wzięli udział przedstawiciele instytucji wdrażających i odpowiedzialnych za promocję ZPORR
- 07.06. 2005 r. - spotkanie promocyjno - informacyjne w ramach promocji ZPORR z dyrektorami i nauczycielami szkół powiatu aleksandrowskiego w Starostwie Powiatowym w Aleksandrowie Kujawskim
08. 06. 2005 r – udział w posiedzeniu Komisji Oceniającej wnioski z programu Phare 2002 Rozwój Przedsiębiorstw Eksportowych

09. 06. 2005 r. – spotkanie zespołu roboczego do spraw aktualizacji Strategii Rozwoju Województwa Kujawsko-Pomorskiego na lata 2007-2020
- 09.06.2005 r. – spotkanie promocyjno - informacyjne w ramach promocji ZPORR z dyrektorami i nauczycielami szkół powiatu grudziądzkiego w Starostwie Powiatowym w Grudziądzu
10. 06. 2005 r. – przekazanie do Ministerstwa Gospodarki i Pracy:  
- projektu Strategii Rozwoju Województwa Kujawsko-Pomorskiego na lata 2007-2020  
- wstępnej wersji projektu Regionalnego Programu Operacyjnego Województwa Kujawsko-Pomorskiego na lata 2007-2013
- 10.06.2005 r. – spotkanie promocyjno-informacyjne w ramach promocji ZPORR z dyrektorami i nauczycielami szkół powiatu chełmińskiego w Zespole Szkół nr 2 w Chełmnie
- 13.06.2005 r. – spotkanie promocyjno-informacyjne w ramach promocji ZPORR z dyrektorami i nauczycielami szkół powiatu żnińskiego i nakielskiego w Starostwie Powiatowym w Żninie
- 15.06.2005 r. – udział w spotkaniu Międzyresortowego Zespołu do spraw przygotowania Narodowej Strategii Rozwoju Regionalnego na lata 2007-2013 w MGiP w Warszawie
- 15.06. 2005 r. – przyjęcie przez Zarząd Województwa uchwały Nr 32/4783/2005 w sprawie przyjęcia projektu Strategii Rozwoju Województwa Kujawsko-Pomorskiego na lata 2007-2020
- 16.06.2005 r. – spotkanie z Przewodniczącymi Sejmików Województw w Golubiu Dobrzyniu
- 17.06.2005 r. – szkolenie dla organizacji pozarządowych powiatów: lipnowskiego, rypińskiego i włocławskiego na temat Norweskiego Mechanizmu Finansowego i Mechanizmu Finansowego Europejskiego Obszaru Gospodarczego które odbyło się w Lipnie
- 19-21 06. 2005 r. – w Toruniu odbyło się III Międzynarodowe Seminarium Projektu INTERREG III B BSR – Defris (Przekształcenia w regionach słabiej rozwiniętych). Począwszy od września 2004 miały już miejsce dwa seminaria oraz spotkanie grupy roboczej na terenie Szwecji i Finlandii. Seminarium w Toruniu było bardzo istotne ze względu na zakończenie prac przy dwóch pierwszych pakietach roboczych (WP1 i WP2), dotyczących charakterystyk społeczno-gospodarczych oraz systemów i metod planowania przestrzennego w poszczególnych regionach uczestniczących w projekcie. Rezultatem kończącego się etapu są raporty podsumowujące, stwarzające podstawę do dalszych prac z konkretnymi już podprojektami w ramach WP3. W ramach województwa kujawsko-pomorskiego, w latach 2005-2006, zostały wskazane do realizacji następujące obszary podprojektów: Bydgosko-Toruński Obszar Metropolitalny, Dolina Noteci, Nizina Ciechocińska oraz Miasto Włocławek

- 20.05.2005 r – udział w konferencji CZWÓRMIASTO KUJAWSKO-POMORSKIE (Bydgoszcz-Toruń-Inowrocław-Solec-Kujawski) która odbyła się w Inowrocławiu
- 21.06.2005 r. – spotkanie dotyczące promocji ZPORR – przedstawienie propozycji odnośnie treści ulotek promocyjno-informacyjnych
- 21 i 23.06.2005 r. – prezentacja Regionalnej Strategii Innowacji Województwa Kujawsko-Pomorskiego na interaktywnych, regionalnych warsztatach dla przedsiębiorstw i instytucji wspierających przedsiębiorczość organizowanych w ramach projektu "Transfer dobrych praktyk - szansą rozwoju innowacyjnego regionów". Warsztaty organizowane przez Akademię Techniczno-Rolniczą w Bydgoszczy
- 24.06.2005 r. – spotkanie członków Regionalnej Sieci Informacyjno-Doradczej w Toruniu; spotkanie z beneficjentami nt. wdrażania ZPORR, Narodowego Planu Rozwoju 2007-2013 oraz wdrażania Programów Sektorowych
24. 06. 2005 r. – spotkanie robocze koordynatorów projektu ADEP INTERREG III C Południe z realizatorami podprojektów w celu ustalenia harmonogramu działań oraz wyjaśnieniu kwestii budżetowych i raportu semestralnego.

#### **Prace realizowane w Biurze Programowania**

- Przygotowanie Raportu z przebiegu międzyrodowiskowych społecznych konsultacji wstępnego projektu Strategii rozwoju województwa kujawsko- pomorskiego na lata 2007-2020, oraz przekazania go Zarządowi Województwa
- Przygotowanie projektu Strategii rozwoju województwa kujawsko-pomorskiego na lata 2007-2020 uwzględniającego wyniki konsultacji oraz przekazanie go Zarządowi Województwa
- Sporządzanie wstępnego projektu Regionalnego Programu Operacyjnego Województwa Kujawsko-Pomorskiego na lata 2007-2013
- Rozpoczęcie prac nad sporządzaniem Kujawsko-Pomorskiego Programu Wojewódzkiego na lata 2007-2013

## **DEPARTAMENT WDRAŻANIA PROGRAMÓW REGIONALNYCH**

### **KALENDARIUM PRAC BIURA EUROPEJSKIEGO FUNDUSZU SPOŁECZNEGO**

#### **UCHWAŁY ZARZĄDU WOJEWÓDZTWA KUJAWSKO-POMORSKIEGO**

- Projekt Uchwały w sprawie zmiany składu Komisji Oceny Projektów w ramach Działania 2.2 Priorytetu II Zintegrowanego Programu Operacyjnego Rozwoju Regionalnego

#### **SZKOLENIA, WARSZTATY, SEMINARIA W JAKICH BRALI UDZIAŁ BIURA EUROPEJSKIEGO FUNDUSZU SPOŁECZNEGO**

- 31 maj – 2 czerwca 2005r. – szkolenie nt. Wnioski o płatność w ramach ZPORR zorganizowane przez MGİP w Rucianem Nida,
- 1-2 czerwca 2005r. – seminarium pt. „Rozwój zasobów ludzkich” w Instytucie Europejskim w Łodzi,
- 8 czerwca 2005r. – spotkanie grupy roboczej Działania 2.6 w MGİP w Warszawie,
- 15-16 czerwca 2005r. – seminarium pt. „Rozwój zasobów ludzkich” w Instytucie Europejskim w Łodzi,
- 23-24 czerwca 2005r. – konferencja organizowana przez MGİP na temat kwalifikowalności wydatków w programach współfinansowanych z funduszy strukturalnych w Pułtusk
- 29-30 czerwca 2005r. – seminarium organizowane z inicjatywy Instytucji Zarządzającej i Komisji Europejskiej dot. Wdrażania Działania 2.5 *Promocja Przedsiębiorczości ZPORR*,
- Spotkania z dyrektorami i nauczycielami dot. wdrażania Zintegrowanego Programu Operacyjnego Rozwoju Regionalnego w Województwie Kujawsko-Pomorskim,
  - 7 czerwca 2005r. – Starostwo Powiatowe w Aleksandrowie Kujawskim,
  - 9 czerwca 2005r. – Starostwo Powiatowe w Grudziądzu,
- 13 czerwca 2005r. – spotkanie z przedstawicielami Beneficjenta projektu „Programy wsparcia rozwoju racjonalnej gospodarki energetycznej w regionie kujawsko-pomorskim” nr Z/2.04/II/2.6/5/04 w ramach Działania 2.6 ZPORR w sprawie realizacji projektu,

- 14-17 czerwca 2005r. – kontrola problemowa w Akademii Techniczno-Rolniczej w Bydgoszczy dot. realizacji projektu Z/2.04/II/2.6/7/04 „Stypendia dla doktorantów ATR w formie refundacji kosztów badań”,
- 10 czerwca 2005r. w siedzibie Urzędu Marszałkowskiego Województwa Kujawsko-Pomorskiego odbyło się spotkanie informacyjne dotyczące planowanego ogłoszenia o konkursie w ramach Priorytetu I: Rozbudowa i modernizacja regionalnego układu transportowego dla Działania 1.1 Modernizacja i rozbudowa regionalnego układu transportowego współfinansowanego ze środków Europejskiego Funduszu Rozwoju Regionalnego,
- 22-23 czerwca 2005r. – warsztaty nt. monitorowania w ramach projektu twinningowego włosko-francuskiego zorganizowane przez MGIP w Ośrodku Wypoczynkowym Kancelarii Prezesa Rady Ministrów w Łańsku.
- 7 czerwca 2005r. – spotkanie w siedzibie MGIP w Warszawie Grupy Roboczej ds. problematyki ochrony zdrowia w ramach Działania 1.3 *Regionalna infrastruktura społeczna* oraz Działania 3.5.2 *Lokalna infrastruktura ochrony zdrowia*,
- 9 czerwca 2005r. – spotkanie w siedzibie MGIP Grupy Roboczej odnośnie 6 rozdziału Podręcznika Wdrażania ZPORR.,
- 16-17 czerwca 2005r. w siedzibie Urzędu Marszałkowskiego Województwa Łódzkiego odbędzie się sympozjum nt. Wdrażania ZPORR, podczas którego zostanie przedstawiony aktualny stan wdrażania ZPORR, wraz z wykorzystaniem dostępnych środków EFRR w województwach.

## KONKURSY W RAMACH ZPORR

- W terminie od 20 czerwca do 7 lipca 2005r. – Zarząd Województwa Kujawsko-Pomorskiego jako jednostka uczestnicząca w zarządzaniu komponentem regionalnym Zintegrowanego Programu Operacyjnego Rozwoju Regionalnego na lata 2004-2006 **ogłosił nabór wniosków o dofinansowanie** ze środków Europejskiego Funduszu Rozwoju Regionalnego dla Priorytetu I: Rozbudowa i modernizacja regionalnego układu transportowego Działanie 1.1 Modernizacja i rozbudowa regionalnego układu transportowego dla poddziałania 1.1.1 Infrastruktura drogowa oraz dla poddziałania 1.1.2 Infrastruktura transportu publicznego.
- W odpowiedzi na konkurs na Działanie 2.6 Regionalne Strategie Innowacyjne i transfer wiedzy ZPORR zostały złożone 3 wnioski o dofinansowanie projektów:
- 2 czerwca 2005r. – Akademia Techniczno-Rolnicza w Bydgoszczy - „Utworzenie i działalność Biura Współpracy z Gospodarką Regionalną przy ATR” nr Z/2.04/II/2.6/1/05 (870.820 zł) i „Stypendia dla doktorantów ATR w formie grantów indywidualnych” nr Z/2.04/II/2.6/2/05 (kwota 1.082.966 zł)
- 9 czerwca 2005r. – Uniwersytet Mikołaja Kopernika w Toruniu – „INNOREG – Stypendia dla Doktorantów – Innowacje dla Regionu” nr Z/2.04/II/2.6/3/05 (kwota 429.000 zł)
- 7 czerwca 2005r. – zakończono ocenę formalną wniosków o dofinansowanie projektów w ramach Działania 2.2 Wyrównywanie szans edukacyjnych poprzez programy stypendialne ZPORR

## **DEPARTAMENT ROLNICTWA I AKTYWIZACJI OBSZARÓW WIEJSKICH**

### **Biuro Sektorowego Programu Operacyjnego**

Biuro SPO jest odpowiedzialne w Urzędzie Marszałkowskim Województwa Kujawsko-Pomorskiego za wdrażanie 3 działań Priorytetu II - Zrównoważony rozwój obszarów wiejskich Sektorowego Programu Operacyjnego „Restrukturyzacja i modernizacja sektora żywnościowego oraz rozwój obszarów wiejskich 2004-2006” na terenie województwa:

- Działania 2.2. – Scalanie gruntów
- Działania 2.3. – Odnowa wsi oraz zachowanie i ochrona dziedzictwa kulturowego
- Działania 2.5. - Gospodarowanie rolniczymi zasobami wodnymi.

### **Zrealizowane i planowane działania w miesiącu czerwcu 2005 r.**

W dniu 30 maja 2005 r. odbyło się w Urzędzie Marszałkowskim Województwa Kujawsko-Pomorskiego zaplanowane wcześniej spotkanie szkoleniowo-konsultacyjne dla przedstawicieli gmin i instytucji kultury, czyli potencjalnych beneficjentów działania Odnowa wsi oraz zachowanie i ochrona dziedzictwa kulturowego. W spotkaniu wziął udział przedstawiciel Ministerstwa Rolnictwa i Rozwoju Wsi, które w ramach powyższego działania pełni funkcję Instytucji Zarządzającej. W ramach szkolenia zostały zaprezentowane wytyczne odnośnie wymogów, procedury składania wniosków oraz wymaganych do nich załączników.

W Biurze SPO od dnia 16 maja do 17 czerwca 2005r. trwa nabór wniosków w zakresie działania Odnowa wsi oraz zachowanie i ochrona dziedzictwa kulturowego.

Biuro SPO w dalszym ciągu, w myśl coraz to nowych wytycznych Ministerstwa Rolnictwa i Rozwoju Wsi, pracuje nad Książką Wewnętrznych Procedur Wdrażania, która została uzupełniona m. in. o rozdziały dotyczące działań Scalanie gruntów oraz Gospodarowanie rolniczymi zasobami wodnymi.

W dniach 16 – 17 czerwca 2005r. w Województwie Wielkopolskim odbyło się spotkanie koordynacyjne dla wszystkich województw, przedstawicieli Urzędów Marszałkowskich odpowiedzialnych za wdrażanie trzech powyższych działań Sektorowego Programu Operacyjnego „Restrukturyzacja i modernizacja sektora żywnościowego oraz rozwój obszarów wiejskich 2004-2006”. Celem spotkania było m. in. zaprezentowanie przepływów finansowych.

W dniu 29 czerwca 2005r. odbędzie się w Przysieku współfinansowana ze środków CPF, konferencja dla społeczności wiejskich, gmin, powiatów, na której zostanie podsumowany nabór wniosków w ramach działania Odnowa wsi oraz zachowanie i ochrona dziedzictwa kulturowego w Województwie Kujawsko-Pomorskim. Dodatkowo w programie planuje się zaprezentowanie uczestnikom konferencji Programu Inicjatyw Wiejskich przygotowany przez Departament Rolnictwa i Aktywizacji Obszarów Wiejskich oraz regulaminu konkursu Moja wieś i Szkoły Liderów Wiejskich.

Planuje się ogłoszenie naboru wniosków w zakresie działania Gospodarowanie rolniczymi zasobami wodnymi i wyznaczenie terminu naboru na okres od dnia 27 czerwca 2005r. do 29 lipca 2005r.

## **DEPATRAMENT ZDROWIA**

W związku z możliwością uzyskania dofinansowania w ramach Norweskiego Mechanizmu Finansowego i Mechanizmu Finansowego Europejskiego Obszaru Gospodarczego Departament Zdrowia przygotował wniosek o dofinansowanie „Programu poprawy zdrowia mieszkańców regionu”. Program ten służyć będzie rozwiązaniu największych problemów zdrowotnych województwa kujawsko-pomorskiego w sposób kompleksowy w następującym zakresie:

- choroby układu krążenia
- choroby nowotworowe
- choroby układu oddechowego
- wady postawy u dzieci i młodzieży
- niepełnosprawność ruchowa wśród dzieci.

Program składa się z następujących projektów: promocja zdrowia (projekt I), profilaktyka chorób układu krążenia (projekt II), profilaktyka chorób nowotworowych (projekt III), profilaktyka chorób układu oddechowego (projekt IV), profilaktyka wad postawy u dzieci i młodzieży (projekt V), wczesne wykrywanie i leczenie niepełnosprawności noworodków i niemowląt (projekt VI), wsparcie psychospołeczne osób zagrożonych, chorych, niepełnosprawnych oraz ich rodzin (projekt VII).

W latach 2005 – 2009 programem objętych zostanie 10 powiatów (50%). Dobór powiatów objętych programem w pierwszych 5-latach przeprowadzony zostanie na zasadzie konkursu. W latach kolejnych program będzie rozszerzany na pozostałe powiaty.

Przewidywany koszt realizacji programu w latach 2005 – 2009 wynosi 35.287.905 zł, w tym:

- wnioskowana dotacja w ramach Norweskiego Mechanizmu Finansowego – 13.958.098 zł,
- wnioskowana dotacja w ramach Mechanizmu Finansowego EOG – 16.017.463 zł
- rzeczowy wkład własny partnerów uczestniczących w programie – 4.212.344 zł
- wnioskowana dotacja z budżetu województwa – 1.100.000 zł (220.000 zł na rok).

## **WOJEWÓDZKI URZĄD PRACY W TORUNIU**

### **Informacja dotycząca realizowanych i planowanych przedsięwzięć w okresie od 1 do 30 czerwca**

#### **I. Wdrażanie Zintegrowanego Programu Operacyjnego Rozwoju Regionalnego (ZPORR)**

- Dnia 9 czerwca 2005 roku Wojewódzki Urząd Pracy w Toruniu zakończył nabór wniosków aplikacyjnych w ramach konkursu zamkniętego ogłoszonego dnia 13 maja 2005r. przez Zarząd Województwa Kujawsko – Pomorskiego w ramach działań:



**Działanie 2.1** *Rozwój umiejętności powiązany z potrzebami regionalnego rynku pracy i możliwości kształcenia ustawicznego w regionie,*

**Działanie 2.3** *Reorientacja zawodowa osób odchodzących z rolnictwa*

**Działanie 2.4** *Reorientacja zawodowa osób zagrożonych procesami restrukturyzacyjnymi*

Nabór wniosków w ramach niniejszego konkursu (nr 2/2005) odbywał się w okresie od dnia 13 maja do dnia 9 czerwca 2005r. W ramach wyżej wymienionych działań złożono następującą liczbę wniosków:

**Działanie 2.1 - 66 wniosków**

**Działanie 2.3 - 2 wnioski**

**Działanie 2.4 - 2 wnioski**

Dostępna kwota do zakontraktowania na realizację projektów z alokacji 2005 roku w ramach poszczególnych działań wynosi: **Działanie 2.1** - 9 355 088 zł, **Działanie 2.3** - 6 808 047 zł i **Działanie 2.4** - 7 338 473, co stanowi łącznie kwotę: 23 501 608 zł.

- Dnia 10 czerwca br. odbyło się posiedzenie otwarcia ofert konkursowych złożonych w odpowiedzi na ww. konkurs w ramach Działania 2.1, 2.3 i 2.4 Priorytetu II ZPORR.
- Rozpoczęto weryfikację formalną złożonych wniosków
- Ponadto w omawianym okresie sprawozdawczym w ramach konkursu ogłoszonego dnia 30 września 2004 (edycja 1/2004) z uwagi na dostępność środków finansowych, które nie zostały całkowicie wydatkowane w I edycji konkursu, dokonano weryfikacji formalnej wniosków aplikacyjnych w **Działaniu 2.3** *Reorientacja zawodowa osób odchodzących z rolnictwa* - 1 wniosek i w **Działaniu 2.4** *Reorientacja zawodowa osób dotkniętych procesami restrukturyzacyjnymi* - 2 wnioski. Aktualnie dostępna do wydatkowania kwota wynosi w Działaniu 2.3 - 4 155 440 zł i w Działaniu 2.4 - 4 803 195 zł (edycja 1/2004).
- Wojewódzki Urząd Pracy w Toruniu w omawianym okresie sprawozdawczym w ramach Działania 2.1, 2.3 i 2.4, II Priorytetu ZPORR, dla których pełni funkcję Instytucji Wdrażającej realizował przedsięwzięcia w zakresie monitoringu. Do najważniejszych z nich można zaliczyć:
  - Opracowanie harmonogramów w ramach poszczególnych działań i przesłanie ich do Instytucji Pośredniczącej,
  - Opracowanie i przesłanie informacji miesięcznej z realizacji Działania do Instytucji Pośredniczącej.
- Na bieżąco konsultowane są z MGiP zagadnienia związane z realizacją Działania 2.1, 2.3 i 2.4 II Priorytetu ZPORR, dotyczące bieżących problemów związanych z wdrażaniem projektów w ramach ww. działań.

- Tutejszy Urząd jednocześnie realizował szereg działań operacyjnych, w wyniku których podjęto między innymi prace mające na celu:
  - Opracowanie zmian do dokumentacji konkursowej (edycja 2/2005) dla Działań (2.1, 2.3, 2.4) w związku ze zmianami Uzupełnienia Zintegrowanego Programu Operacyjnego Rozwoju Regionalnego wprowadzonymi Rozporządzeniem Ministra Gospodarki i Pracy dotyczącymi katalogów beneficjentów (Dz. U Nr 87 poz.745)
  - Opracowanie zmian do Ramowych Planów Realizacji Działań dot. zmian terminów ogłoszenia konkursów zamkniętych w 2005 roku na realizację Działań 2.1, 2.3 i 2.4.
- Aktualnie do dnia 15 kwietnia 2005 roku w ramach I edycji 2004 w ramach Działań 2.1, 2.3 i 2.4, dla których WUP pełni funkcję Instytucji Wdrażającej łącznie **podpisano 17 umów** o dofinansowanie projektów na łączną kwotę **5 960 294 zł**, z czego w Działaniu 2.1 - 15 umów na kwotę 5 825 711 zł i 2 umowy w Działaniu 2.3 - na kwotę 134 582 zł.

W ramach realizowanych projektów w Działaniu 2.1, „*Rozwój umiejętności powiązany z potrzebami regionalnego rynku pracy i możliwości kształcenia ustawicznego w regionie*”, wsparciem objęto 4629 beneficjentów ostatecznych. Są to głównie dorosłe osoby pracujące – 2422, a także rolnicy i domownicy z rodzin rolników - 1175, studenci – 1000 i 32 instytucje zajmujące się monitorowaniem rynku pracy.

W Działaniu 2.3 „*Reorientacja zawodowa osób odchodzących z rolnictwa*” zrealizowano projekt, w ramach którego wsparciem objęto 20 osób.

## **II. Wdrażanie Sektorowego Programu Operacyjnego Rozwój Zasobów Ludzkich (SPO RZL)**

- Na bieżąco trwają konsultacje z powiatowymi urzędami pracy dotyczące:
  - Realizacji nowych projektów (w tym: przygotowania sprawozdań, wniosków o płatność oraz wprowadzania danych o beneficjentach ostatecznych do PEFS), w ramach których PUP występują jako samodzielni projektodawcy (łączna wartość projektów dla Działania 1.2 wynosi 32.357.800 zł, a dla Działania 1.3 – 20.610.200 zł).
- Do końca czerwca Wydział ds. Kontroli WUP przeprowadzi kontrole realizacji nowych projektów w 5 powiatowych urzędach pracy, tj. Grudziądzu, Golubiu-Dobrzyniu, Wąbrzeźnie, Tucholi i Inowrocławiu. W trakcie kontroli sprawdzana jest dokumentacja związana z procedurami zamówień publicznych, dokumentacja przeprowadzania szkoleń, kontrolowane są karty rejestracyjne uczestników, Indywidualne Plany Działań oraz umowy podpisywane pomiędzy PUP a pracodawcami, listy wypłat uczestników staży, a także sposób promowania projektu.
- Trwa weryfikacja wniosków o płatność za I kwartał 2005r. oraz ostateczne rozliczanie wniosków za IV kwartał 2004r.

- W dniach 2-3 czerwca w Ciechocinku odbyło się spotkanie głównych księgowych oraz przedstawicieli zespołów ds. rozliczeń WUP z terenu całego kraju, w którym brali udział Podsekretarz Stanu w Ministerstwie Gospodarki i Pracy – Pan Marek Szczepański, Dyrektor Departamentu Zarządzania EFS w MGiP – Paweł Chorąży oraz przedstawiciele Urzędu Marszałkowskiego. W trakcie spotkania omówiono zmiany w nowych wnioskach o płatność przygotowywanych w ramach schematu konkursowego, wymieniono doświadczenia w zakresie SPO RZL i ZPORR, poruszono także zagadnienia związane z zamówieniami publicznymi oraz problemy występujące podczas realizacji projektów finansowanych z EFS.
- W dniu 7 czerwca w WUP w Toruniu odbyło się spotkanie z księgowymi PUP, w trakcie którego omówiono nowe zasady wypełniania wniosków o płatność pod względem formalnym, rachunkowym i merytorycznym.
- Do końca czerwca przeprowadzony zostanie audyt wewnętrzny Oddziału Wdrażania SPO RZL w zakresie oceny procedury konkursowej realizowanej w br. przez WUP. Celem audytu jest ocena zagrożeń występowania nieprawidłowości w ramach obecnie realizowanych oraz planowanych działań.
- Na przełomie czerwca i lipca 2005r. planowane jest ogłoszenie przetargu na audyt zewnętrzny dla projektów WUP-PUP, których realizacja zakończyła się 31.03.2005r. Przygotowano specyfikację istotnych warunków zamówienia oraz projekt umowy o zrealizowanie audytu.
- Trwa wprowadzanie do bazy PEFS danych o beneficjentach ostatecznych, które dostarczane są przez powiatowe urzędy pracy do WUP. Pracownicy Wydziału EFS/ Oddziału Wdrażania SPO RZL sprawdzają poprawność przygotowania danych, konsultują błędy i dokonują poprawek baz w formacie Excel. W oparciu o zweryfikowane i poprawione bazy utworzone zostaną dwie zbiorcze bazy dla Działania 1.2 i 1.3 SPO RZL, obejmujące szczegółowe informacje nt. ponad 10 tysięcy bezrobotnych beneficjentów ostatecznych SPO RZL. Powiatowe Urzędy Pracy rozpoczęły również wprowadzanie do PEFS danych o beneficjentach ostatecznych w ramach nowych projektów.
- W dniach 27-28 czerwca w Pieczyskach planowane jest spotkanie z pracownikami powiatowych urzędów pracy, które będzie poświęcone projektom realizowanym w ramach procedury konkursowej przez PUP-y. W trakcie spotkania zostaną omówione kwestie sprawozdawczości, przygotowywania wniosków o płatność, nowych zasad wprowadzania zmian w projektach, wypełniania formularzy PEFS, a także pomocy publicznej dla przedsiębiorstw w ramach SPO RZL.
- W czerwcu prowadzono konsultacje z MGiP dotyczące:
  - procedury konkursowej i zasad wyboru projektów przez KOP,
  - sposobu dokonywania rozliczeń i księgowania poniesionych wydatków,
  - nowego wzoru wniosku o płatność.
- Opracowano uwagi do *Poradnika dotyczącego równości płci* oraz uwagi do proponowanych zmian do ustawy o *promocji zatrudnienia i instytucjach rynku pracy*.

- W dniu 10 czerwca br. Dyrektor WUP w Toruniu wziął udział w Komitecie Monitorującym SPO RZL.
- W dniu 30 czerwca br. odbędzie się Komitet Sterujący dla Priorytetu 3 SPO RZL, na którym zostaną ocenione 4 wnioski z zakresu pomocy technicznej opracowane przez WUP
- w Toruniu:
  - „Przeprowadzenie audytu zewnętrznego dla instytucji wdrażającej – WUP Toruń” (Działanie 3.1, schemat d) – złożony 8 lutego 2005 r.
  - „Sprzęt gwarancją sprawnej realizacji zadań SPO RZL” (Działanie 3.3) – złożony 7.06.2005 r.
  - „Promocja działań SPO RZL” (Działanie 3.2, schemat c) – złożony 26.04.2005 r.
    - „Wyposażenie dla Oddziału Wdrażania SPO RZL” (Działanie 3.1, schemat c)
    - – złożony 26.04.2005 r.

Wnioski przeszły pozytywnie ocenę formalną dokonaną przez Instytucję Wdrażającą.

### **III. Inicjatywa Wspólnotowa EQUAL**

Projekt IW EQUAL – „Partnerstwo-Rodzina-Równość-Praca”

Projekt realizowany w partnerstwie: Uniwersytet Mikołaja Kopernika, Fundacja „Pro Europa”, Europejska Unia Kobiet, Izba Przemysłowo-Handlowa, Wojewódzki Urząd Pracy w Toruniu.

W czerwcu br. kontynuowano prace związane z przygotowaniem Wniosku o finansowanie Działania 2. Każdy z partnerów zobowiązany jest do opisanie swoich zadań przypisanych w projekcie „Partnerstwo-Rodzina-Równość-Praca” oraz przedstawienie ich kosztów.

WUP w Toruniu jest odpowiedzialny za przygotowanie i przeprowadzenie rekrutacji beneficjentów projektu oraz upowszechnienie rezultatów projektu wśród instytucji rynku pracy. Wstępne informacje opisujące zadania Urzędu w projekcie zostały przesłane do biura projektu, gdzie powstanie ostateczna wersja Wniosku. W czerwcu planowane jest spotkanie grupy roboczej, które dotyczy będzie w/w wniosku.

Ostateczny termin złożenia Wniosku o finansowanie Działania 2 upływa z końcem czerwca br.

### **IV. Informacja i promocja Europejskiego Funduszu Społecznego (EFS)**

- W dniach od 2 do 13 czerwca 2005 r. odbyły się spotkania informacyjno – szkoleniowe z dyrektorami szkół i nauczycielami, organizowane przez Urząd Marszałkowski Województwa Kujawsko - Pomorskiego przy współudziale Wojewódzkiego Urzędu Pracy w Toruniu. Spotkania zorganizowane zostały w siedzibie Starostwa Powiatowego w Radziejowie, Aleksandrowie Kujawskim, Grudziądzu, Chełmnie i Żninie. Przedstawiciele Urzędu Marszałkowskiego oraz Wojewódzkiego Urzędu Pracy omawiali zakres możliwości wykorzystania środków Funduszy Strukturalnych. Kolejne spotkanie z wyżej wymienionego cyklu planowane jest w Starostwie Powiatowym Lipno na dzień 16 września br.
- Dnia 1 czerwca 2005r. w Toruniu odbyła się konferencja dotycząca Małych i Średnich Przedsiębiorstw. Uczestniczący w konferencji przedstawiciel WUP w Toruniu omówił możliwości aplikacyjne dla MŚP oraz zaprezentował dotychczasowe doświadczenia z wdrażania EFS.

- W najbliższym czasie planowane są szkolenia dla Ostatecznych Odbiorców (Beneficjentów), z którymi zostały podpisane przez WUP w Toruniu umowy na dofinansowanie projektu w ramach Działań 2.1 i 2.3 II Priorytetu ZPORR, dla których WUP pełni z upoważnienia Zarządu Województwa Kujawsko – Pomorskiego funkcję Beneficjenta Końcowego (Instytucji Wdrażającej). Powyższe szkolenie dotyczyć będzie informacji, promocji, monitoringu i sprawozdawczości.
- Przedstawiciele WUP w Toruniu, Wydziału EFS, we współpracy z przedstawicielami Urzędu Marszałkowskiego Województwa Kujawsko - Pomorskiego opracowują Biuletyn Informacyjny ZPORR Województwa Kujawsko - Pomorskiego. Dnia 6 czerwca 2005r. odbyło się wspólne spotkanie Kolegium Redakcyjnego, na którym omówiono stronę techniczną i merytoryczną ww. publikacji. Ponadto przedyskutowano propozycję publikacji z zakresu wdrażania działań ZPORR w formie ulotek i dodatku do Gazety Wyborczej, którego wydanie planowane jest na lipiec br.
- Na bieżąco aktualizowana jest strona internetowa WUP <http://www.wup.torun.pl/efs>, dotycząca EFS. Na stronie tej znajdują się istotne informacje dotyczące Działania 2.1, 2.3, 2.4 II Priorytetu ZPORR oraz Działania 1.2 i 1.3 SPO RZL wdrażanych przez WUP, tj: ogłoszenia o konkursach, nowa dokumentacja konkursowa, biuletyny informacyjne, informacje o spotkaniach, porady dla projektodawców, aktualne informacje prasowe, obowiązki Ostatecznych Odbiorców (Beneficjentów), etc. Na stronie internetowej WUP umieszczone są również dokumenty programowe oraz najnowsza wersja Generatora Wniosków. Ponadto prowadzone jest forum internetowe związane tematycznie z aplikowaniem o środki finansowe na realizację projektów w ramach działań wdrażanych przez WUP, a także najczęściej zadawane pytania i odpowiedzi (FAQ).

Liczba odwiedzin na ww. stronie, od dnia 1 czerwca do dnia 9 czerwca br., wyniosła **837** osób. Natomiast od początku funkcjonowania strony (tj. od grudnia 2003r.) odwiedziło ją ok. **24 000** osób.

Pozostałe przedsięwzięcia:

- opracowano „Ankieta monitorującą działania informacyjne i promocyjne dotyczące EFS i SPO RZL prowadzone przez Instytucję Wdrażającą”
- opracowano projekty wzorów ulotek i materiałów promocyjnych dotyczących EFS, z zastosowaniem wymaganych oznaczeń
- opracowano informację do Biuletynu Województwa Kujawsko-Pomorskiego (część dotycząca WUP)

**Informacja dotycząca stanu przygotowań WUP w Toruniu w zakresie pośrednictwa pracy i koordynacji systemów zabezpieczenia społecznego, według stanu na dzień 13 czerwca 2005r.**

**W zakresie koordynacji systemów zabezpieczenia społecznego:**

- współpraca z Departamentem Rynku Pracy MGiP, dotycząca procedur obowiązujących w zagadnieniu koordynacji,
- współpraca z Powiatowymi Urzędami Pracy województwa kujawsko-pomorskiego w zakresie procedur związanych z koordynacją systemów, zabezpieczenia społecznego
  - obsługa interesantów:
    - ubiegających się o transfer świadczeń dla bezrobotnych w związku z zamiarem podjęcia pracy za granicą:
      - udzielanie szczegółowych informacji,
      - przyjmowanie wniosków o wydawanie formularzy E 303 (1 sztuka)
      - wydawanie formularzy E303 (1 sztuka)
    - ubiegających się o sumowanie okresów zatrudnienia lub ubezpieczenia:
      - udzielanie szczegółowych informacji,
      - przyjmowanie wniosków o wydawanie formularzy E301 (5 sztuk)
      - wydawanie formularzy E301 (9 sztuk)
    - nawiązanie ścisłej współpracy z instytucjami właściwymi i łącznikowymi krajów Unii Europejskiej w celu:
      - uzupełniania danych zgłaszających się do nas interesantów
      - otrzymywania formularzy E301
      - dokonywania transferu świadczeń z tytułu bezrobocia obywateli UE do Polski
    - przyjmowanie wniosków o przyznanie prawa do zasiłku dla bezrobotnych i wydawanie decyzji:
      - o przyznaniu i odmowie prawa do zasiłku osobom powracającym z krajów UE do Polski – w myśl rozporządzenia MGiP z dnia 6 października 2004r. w sprawie szczegółowego trybu przyznawania zasiłku dla bezrobotnych, dodatku szkoleniowego, stypendium i dodatku aktywizacyjnego (Dz. U. Nr 219 poz. 2222) – (2 sztuki),
      - o wypłacie zasiłku na podstawie formularzy E 303 – (1 sztuka)

## **W zakresie EURES – europejska sieć pośrednictwa pracy**

### **Zadania zrealizowane**

- udział wojewódzkiego asystenta EURES w szkoleniu dla pracowników kontroli legalności zatrudnienia oraz osób odpowiedzialnych za wydawanie zezwoleń na zatrudnienie cudzoziemców odbywającego się w Pieczyskach. Prelekcja na temat: „Pośrednictwo pracy w kraju i za granicą”
- nawiązanie kontaktów z doradcami EURES w Irlandii i Wielkiej Brytanii,
- organizacja naboru kandydatów do pracy dla opiekunów osób starszych w Wielkiej Brytanii. Przyjazd pracodawcy oraz przeprowadzenie rekrutacji.

### **Zadania realizowane na bieżąco**

- bezpośrednia lub telefoniczna obsługa klientów zainteresowanych pracą w krajach UE, udzielanie informacji na temat EURES, pomoc w poszukiwaniu ofert pracy, informowanie o aktualnych ofertach pracy EURES, pomoc w przygotowaniu europejskiego formatu CV, wpisywanie kandydatów do wojewódzkiej bazy CV osób zainteresowanych pracą za granicą
- dystrybucja ulotek EURES w województwie kujawsko-pomorskim
- przekazywanie na bieżąco informacji na temat rynku pracy w UE/EOG powiatowym asystentom EURES
- współpraca z prywatnymi agencjami zatrudnienia posiadającymi certyfikat MGIP
- kierowanie pracodawcy zagranicznego i Zagranicznych Prywatnych Agencji Zatrudniania do doradcy EURES w danym kraju
- obsługa stanowiska internetowego
- opracowywanie przez wojewódzką kadrę EURES cotygodniowych informacji prasowych nt. pracy w krajach UE
- współpraca z pracodawcami i udzielanie im informacji w zakresie rekrutacji międzynarodowej

## AGENCJA RESTRUKTURYZACJI I MODERNIZACJI ROLNICTWA KUJAWSKO-POMORSKI ODDZIAŁ REGIONALNY

### Płatności bezpośrednie do gruntów rolnych

Od dnia 15 marca 2005 r. Biura Powiatowe ARiMR rozpoczęły przyjmowanie wniosków o przyznanie płatności bezpośrednich do gruntów rolnych na 2005 rok. Do dnia 01 czerwca br. w Biurach Powiatowych ARiMR w woj. kujawsko-pomorskim przyjęto ogółem **70.023** wnioski, co oznacza, iż wnioski złożyło 101,0 % producentów rolnych ubiegających się o dopłaty w roku ubiegłym.

Informację o wnioskach złożonych w poszczególnych Biurach Powiatowych przedstawiono w tabeli .

Tabela . Wnioski o przyznanie płatności bezpośrednich w 2005 r. złożone w BP  
wg stanu na dzień 01 czerwca 2005 r.

powiat	ilość wniosków obszarowych przyjętych w biurach powiatowych (narastająco) w 2005 r.	ilość wniosków obszarowych. przyjętych w roku 2004	procent wniosków przyjętych w 2005 r. w stosunku do roku 2004
aleksandrowski	3.003	2.990	100,4%
brodnicki	4.373	4.291	101,9%
bydgoski	4.207	4.153	101,3%
chełmiński	2.542	2.539	100,1%
golubsko-dobrzyński	3.263	3.189	102,3%
grudziądzki	3.309	3.371	98,2%
inowrocławski	4.600	4.600	100,0%
lipnowski	5.196	5.013	103,7%
mogileński	2.481	2.508	98,9%
nakielski	2.771	2.758	100,5%
radziejowski	3.750	3.720	100,8%
rypiński	3.416	3.341	102,2%
sępoleński	2.025	2.008	100,8%
świecki	4.312	4.267	101,1%
toruński	4.865	4.789	101,6%
tucholski	2.677	2.641	101,4%
wąbrzeski	2.252	2.269	99,3%
włocławski	8.003	7.891	101,4%
żniński	2.978	2.982	99,9%
<b>Województwo razem</b>	<b>70.023</b>	<b>69.320</b>	<b>101,0%</b>

Ostateczny termin składania wniosków mija 25 czerwca 2005 roku. Jednak po 31 maja br. za każdy dzień roboczy opóźnienia należna producentowi rolnemu kwota płatności będzie obniżana o 1%.



Jednocześnie w dalszym ciągu realizowane są płatności bezpośrednie do gruntów rolnych za 2004 r. Do dnia 31 maja br. sporządzono i wysłano do Departamentu Księgowości ARiMR **462 listy zleceń płatności** na ogólną kwotę **535.833.989 zł**.

W wyniku przeprowadzonego postępowania administracyjnego oraz wykonanych kontroli do 9 maja br. wydano **1 164 decyzje administracyjne o odmowie przyznania płatności obszarowych lub ONW (Obszary o Niekorzystnych Warunkach)**. Podstawą wydania decyzji odmownych był głównie brak minimalnej powierzchni uprawniającej do ubiegania się o dopłaty tj. 1 ha UR, jak również wykrycie kilku wniosków złożonych do tych samych gruntów, co powodowało wykluczenie części działek rolnych zgłoszonych do płatności.

### **Działalność w zakresie Identyfikacji i Rejestracji Zwierząt (IRZ)**

Na terenie województwa kujawsko-pomorskiego trwają kontrole na miejscu siedzib stad realizowane przez Inspekcję Weterynaryjną. Z ogólnej liczby 2,5 tys. siedzib stad wytypowanych do kontroli na terenie województwa na dzień 31.05.2005r. wysłano do Powiatowych Inspektoratów Weterynarii **660** protokołów z danymi siedzib stad do kontroli.

Równolegle realizowane są również kontrole interwencyjne siedzib stad przeprowadzane przez Biuro Kontroli na Miejscu Kujawsko-Pomorskiego Oddziału Regionalnego ARiMR w Toruniu. Od początku 2005 roku do dnia 31.05.2005 r. wytypowane zostały do kontroli **273** siedziby stad.

Dnia 23 maja br. odbyło się w Wojewódzkim Inspektoracie Weterynarii w Bydgoszczy spotkanie z powiatowymi lekarzami weterynarii w sprawie realizacji kontroli na miejscu w siedzibach stad.

W dniach 16-17 maja br. w biurach powiatowych w Tucholi, Żninie, Brodnicy oraz w Oddziale Regionalnym w Zarzeczewie, odbyły się szkolenia z zatwierdzonych procedur IRZ dla wszystkich pracowników IRZ z biur powiatowych, zaś w dniu 31 maja br. w Toruniu odbyło się szkolenie z ww. procedur dla kierowników biur powiatowych. Wszystkie szkolenia miały na celu przygotowanie pracowników do egzaminu sprawdzającego z procedur IRZ, który został przeprowadzony w dniach 1, 2 i 7 czerwca br.

### **Działalność Biura Kontroli na Miejscu.**

Od początku 2005 roku do 31 maja Biuro Kontroli na Miejscu przeprowadziło łącznie 427 kontroli. Najwięcej, tj. 289 stanowią kontrole interwencyjne siedzib stad w ramach Systemu Identyfikacji i Rejestracji Zwierząt. Kontrole realizowane będą przez cały rok, a kolejne gospodarstwa typowane są w tygodniowych odstępach. W związku z napływającymi informacjami do Kujawsko - Pomorskiego Oddziału Regionalnego oraz na polecenie Dyrektora OR pracownicy BKM-u, przeprowadzili **25** kontroli metodą inspekcji terenowej w gospodarstwach w zakresie płatności obszarowych i ONW. Kontrole te przebiegały zgodnie z wytycznymi zawartymi w „Przewodniku dla inspektorów terenowych”.

W maju realizowano również kolejne kontrole związane z wdrażaniem Działań SPO „Restrukturyzacja i modernizacja sektora żywnościowego oraz rozwój obszarów wiejskich”. Dotychczas przeprowadzono 18 kontroli dotyczących Działania 1.2 tj. „Ułatwianie startu młodym rolnikom”, 10 kontroli w ramach Działania 1.1 „Inwestycje w gospodarstwach rolnych” oraz 3 kontrole u wnioskodawców ubiegających się o wsparcie w Działaniu 1.5 – „Poprawa przetwórstwa i marketingu artykułów rolnych”. Przeprowadzono również 2 kontrole w ramach SPO „Rybołówstwo i przetwórstwo ryb” oraz 8 kontroli związanych z udzielaniem wsparcia finansowego z tytułu wspólnej organizacji rynku owoców i warzyw przetworzonych.

W drugiej połowie maja przeprowadzono pierwszą transzę kontroli związanych z rentami strukturalnymi. Kontrole te dotyczą zarówno przekazujących jak i przejmujących gospodarstwa. Ogółem przeprowadzono 72 kontrole.

### Plan Rozwoju Obszarów Wiejskich (PROW)

W Biurach Powiatowych Agencji do 31 maja br. złożono ogółem 21.016 wniosków na realizację działań zapisanych w PROW na ogólną kwotę dofinansowania wynoszącą 477.311.405,94 zł oraz 6.057.500,00 € (Działanie 2 PROW – *Wspieranie gospodarstw niskotowarowych*).

W tabeli przedstawiono informacje na temat ilości wniosków złożonych na realizację poszczególnych działań PROW oraz kwoty dofinansowania.

Tabela. Ilość wniosków na realizację działań PROW i kwota dofinansowania

Działanie	Ilość wniosków	Kwota pomocy
Wspieranie przedsięwzięć rolnośrodowiskowych i poprawa dobrostanu zwierząt 30-05-2005	638	6 657 103,70
wydane decyzje	86	1 219 213,11
Renty Strukturalne (wnioski rozpatrywane) 31-05-2005	2164	3 263 576,05
wydane postanowienia	1897	2 886 265,38
<u>wydane decyzje o przyznaniu pomocy</u>	<u>1260</u>	<u>1 891 429,58</u>
decyzje odmowne	49	73 084,85
przekazanie gospodarstwa	1566	2 368 377,77
Zalesienia 24-05-2005	154	4 766 018,52
wydane postanowienia	136	4 724 412,90
Wspieranie gospodarstw niskotowarowych 01-04-2005	4846	€ 6 057 500,00
Dostosowanie gospodarstw rolnych do standardów UE 22-03-2005	13214	462 624 707,67
<b>Łącznie</b>	<b>21.016</b>	<b>477 311 405,94</b>

W kolejnej tabeli przedstawiono informacje na temat ilości wniosków złożonych w poszczególnych Biurach Powiatowych ARiMR w województwie kujawsko – pomorskim na realizację działań PROW.

Tabela. Ilość wniosków złożonych w Biurach Powiatowych w ramach PROW  
w układzie powiatowym według /stanu na dzień 31.05.2005 r./

Powiat	Wnioski złożone na wspieranie gospodarstw niskotowarowych		Wnioski złożone na programy rolnośrodowiskowe		Wnioski złożone na renty strukturalne		Wnioski złożone na dostosowanie gospodarstw do standardów UE	
	liczba	kwota w EURO	liczba	kwota w PLN	liczba	kwota w PLN	liczba	kwota w PLN
aleksandrowski	248	310000	7	70139,52	108	157831,99	480	18 572 777,03
brodnicki	313	391250	30	535953,80	102	156734,97	640	25 218 840,11
bydgoski	196	245000	16	653783,56	83	123778,99	516	18 306 519,49
chełmiński	80	100000	0	0,00	106	157246,54	513	19 051 422,70
golubsko-dobrzyński	198	247500	12	151301,60	106	140808,01	723	26 978 106,32
grudziądzki	111	138750	3	89874,32	121	183710,70	590	21 331 943,43
inowrocławski	200	250000	35	291112,10	200	301812,98	849	25 533 069,07
lipnowski	519	648750	16	143573,80	142	209786,38	662	25 191 424,14
mogileński	114	142500	25	172781,78	108	163204,45	549	17 814 126,92
nakielski	90	112500	30	899988,66	79	112324,83	798	28 253 369,72
radziejowski	428	535000	21	203354,84	112	169591,26	716	27 880 034,02
rypiński	403	503750	6	63348,32	118	178720,62	966	35 159 045,24
sępoleński	51	63750	9	120442,10	87	130699,28	584	22 408 356,49
świecki	199	248750	9	216208,10	101	152913,92	707	24 740 323,06
toruński	461	576 250	68	539645,28	125	192888,40	855	29 828 830,31
tucholski	144	180000	112	1113061,02	54	81905,00	608	16 119 244,48
wąbrzeski	119	148750	8	119668,96	91	140858,91	536	22 153 928,83
włocławski	826	1032500	72	250542,50	146	229137,88	1038	28 367 067,30
żniński	146	182500	75	508008,64	108	175901,52	884	28 100 194,97
<b>Województwo razem</b>	<b>4846</b>	<b>6 057 500</b>	<b>554</b>	<b>6 142 788,9</b>	<b>2.097</b>	<b>3 159 856,63</b>	<b>13 214</b>	<b>461 008 623,63</b>

W województwie Kujawsko-Pomorskim do dnia 01 czerwca br. ogółem przyjęto 154 wnioski na zalesianie gruntów rolnych na łączną kwotę pomocy 4.766.082 PLN.

W bieżącym roku - zgodnie z rozporządzeniem Rady Ministrów z dnia 11 sierpnia 2004r. w sprawie szczegółowych warunków i trybu udzielania pomocy finansowej na zalesianie gruntów rolnych objętej planem rozwoju obszarów wiejskich (Dziennik Ustaw Nr 187, Poz. 1929), biura powiatowe przyjmują nowe wnioski od 1 czerwca do 15 lipca br. Rozporządzenie określa szczegółowe warunki i tryb udzielania, wstrzymywania, zwracania i zmniejszania pomocy finansowej na zalesianie gruntów rolnych objętej planem rozwoju obszarów wiejskich.

### Sektorowy Program Operacyjny „Rybołówstwo i przetwórstwo ryb 2004-2006”.

Do dnia 31 maja 2005 r. przyjęto 8 wniosków (*tabela poniżej*) na realizację działań zapisanych w tym Programie na łączną kwotę **1.090.375,31 zł.**

Tabela . Ilość wniosków złożonych w Kujawsko-Pomorskim OR ARiMR  
w ramach SPO „Rybołówstwo i przetwórstwo ryb 2004-2006” /stan na dzień 31.05.2005 r./

Działanie	Kwota pomocy	Liczba wniosków
Modernizacja istniejących obiektów akwakultury bez zwiększania ich zdolności produkcyjnych	46.900	1
Modernizacja istniejących łodzi rybackich	9.836	1
Znajdowanie oraz promowanie nowych rynków zbytu na produkty rybne	23.077,04	2
Zwiększenie zdolności produkcyjnych (budowa nowych jednostek i/lub powiększenie istniejących jednostek)	345.435,87	1
Modernizacja istniejących jednostek przetwórczych bez zwiększenia ich zdolności produkcyjnych	464.778,00	2
Modernizacja istniejących obiektów sprzedaży	200.348,40	1
podpisane umowy na dzień 25-05-2005	309.132,84	3
<b>Ogółem</b>	<b>1.090.375,31</b>	<b>8</b>

### Sektorowy Program Operacyjny „Restrukturyzacja i modernizacja sektora żywnościowego oraz rozwój obszarów wiejskich”

Do dnia 31 maja br. w Biurze Obsługi Wniosków Kujawsko-Pomorskiego Oddziału Regionalnego Agencji przyjęto łącznie 3.100 wniosków (poniższa tabela ) na realizację działań zapisanych w tym Programie na łączną kwotę **300.881 215,02 zł.**

Tabela. Ilość wniosków złożonych w OR ARiMR w ramach SPO „Restrukturyzacja i modernizacja Sektora żywnościowego oraz rozwój obszarów wiejskich” /stan na dzień 31 maja 2005 r./

Działanie	Limity pomocy dla województwa (w tys PLN)	Ilość wniosków	Kwota pomocy (w tys PLN)	% wykorzystania
Inwestycje w gospodarstwach rolnych	182.639,0	1.537	158.859,3	87%
podpisane umowy do dnia 31.05.05	x	176	21.154,8	12%
Ułatwianie startu młodym rolnikom	57.077,0	1.417	70.850,0	124%
podpisane umowy do dnia 25.05.05	x	534	26.700,0	47%
Poprawa przetwórstwa i marketingu artykułów rolnych	1.973.214,3*	29	63.096,5	x
podpisane umowy do dnia 30.05.05	x	6	17.774,5	x
Różnicowanie działalności rolniczej i zbliżonej do rolnictwa w celu zapewnienia różnorodności działań lub alternatywnych źródeł dochodów	12.312,9	72	5.190,0	42%
podpisane umowy 30.05.05	x	1	20,7	0,2%
Rozwój i ulepszanie infrastruktury technicznej związanej z rolnictwem	20.214,6	45	2.885,5	14%
<b>Ogółem</b>		<b>3.100</b>	<b>300.881,2</b>	<b>x</b>

- limit dla kraju

### . Pomoc w ramach Programu SAPARD

Specjalny Przedakcesyjny Program na rzecz Rozwoju Rolnictwa i Obszarów Wiejskich został uruchomiony na początku lipca 2002 r. Zainteresowani pomocą z Programu mogli składać wnioski w Oddziałach Regionalnych Agencji, w ramach poszczególnych Działań w okresie od 17 lipca 2002 r. do 20 lutego 2004 r.

Ogółem w ramach Programu beneficjenci złożyli 31 098 wniosków (patrz tabele), z tego:

w Działaniu 1 – 1 778 (5,7%),  
w Działaniu 2 – 15 586 (50,1%),  
w Działaniu 3 – 6 230 (20,0%),  
w Działaniu 4 – 7 504 (24,2%).

Wg stanu na dzień 31.03.2005 r. w ramach Programu (Działania 1, 2, 3 i 4), zawarto 24 432 umowy na łączną kwotę 4 797,3 mln zł, co stanowiło 100,0% wykorzystania budżetu przyjętego dla tych Działań (tab. 21, tab. 24). Zrealizowano 17 750 płatności na łączną kwotę 2 786,6 mln zł, co stanowiło 58,1% wykorzystania dostępnego limitu środków dla tych Działań .

Ponadto, zgodnie z informacją przekazaną z DF, w marcu br. zrealizowano 1 122 płatności na kwotę 236,1 mln zł, tj.:

- w Działaniu 1 – zrealizowano 70 płatności na kwotę 64,3 mln zł,
- w Działaniu 2 – 455 płatności na kwotę 19,3 mln zł,
- w Działaniu 3 – 295 płatności na kwotę 129,5 mln zł,
- w Działaniu 4 – 302 płatności na kwotę 23,0 mln zł.

Tab.. Liczba złożonych wniosków w ramach Programu SAPARD, narastająco od uruchomienia Programu, (Działania 1, 2, 3 i 4), wg Oddziałów Regionalnych ARiMR (dane na 31.03.2005 r.)

Działanie	Dolnośląski	Kujawsko – Pomorski	Lubelski	Lubuski	Łódzki	Małopolski	Mazowiecki	Opolski	Podkarpacki	Podlaski	Pomorski	Śląski	Świętokrzyski	Warmińsko - Mazurski	Wielkopolski	Zachodniopomorski	RAZEM KRAJ
1. Poprawa przetwórstwa i marketingu artykułów rolnych i rybnych	77	110	100	66	141	116	216	44	65	83	132	132	45	101	278	72	1 778
2. Inwestycje w gospodarstwach rolnych	389	1 234	1 678	186	1 077	1 028	3 718	276	272	499	765	276	1 495	433	1 997	263	15 586
3. Rozwój i poprawa infrastruktury obszarów wiejskich	324	376	465	182	400	557	650	143	518	366	337	384	360	260	699	209	6 230
4. Różnicowanie działalności gospodarczej na obszarach wiejskich	463	328	475	235	440	785	554	191	676	520	513	473	350	485	727	289	7 504
<b>Razem</b>	<b>1 253</b>	<b>2 048</b>	<b>2 718</b>	<b>669</b>	<b>2 058</b>	<b>2 486</b>	<b>5 138</b>	<b>654</b>	<b>1 531</b>	<b>1 468</b>	<b>1 747</b>	<b>1 265</b>	<b>2 250</b>	<b>1 279</b>	<b>3 701</b>	<b>833</b>	<b>31 098</b>

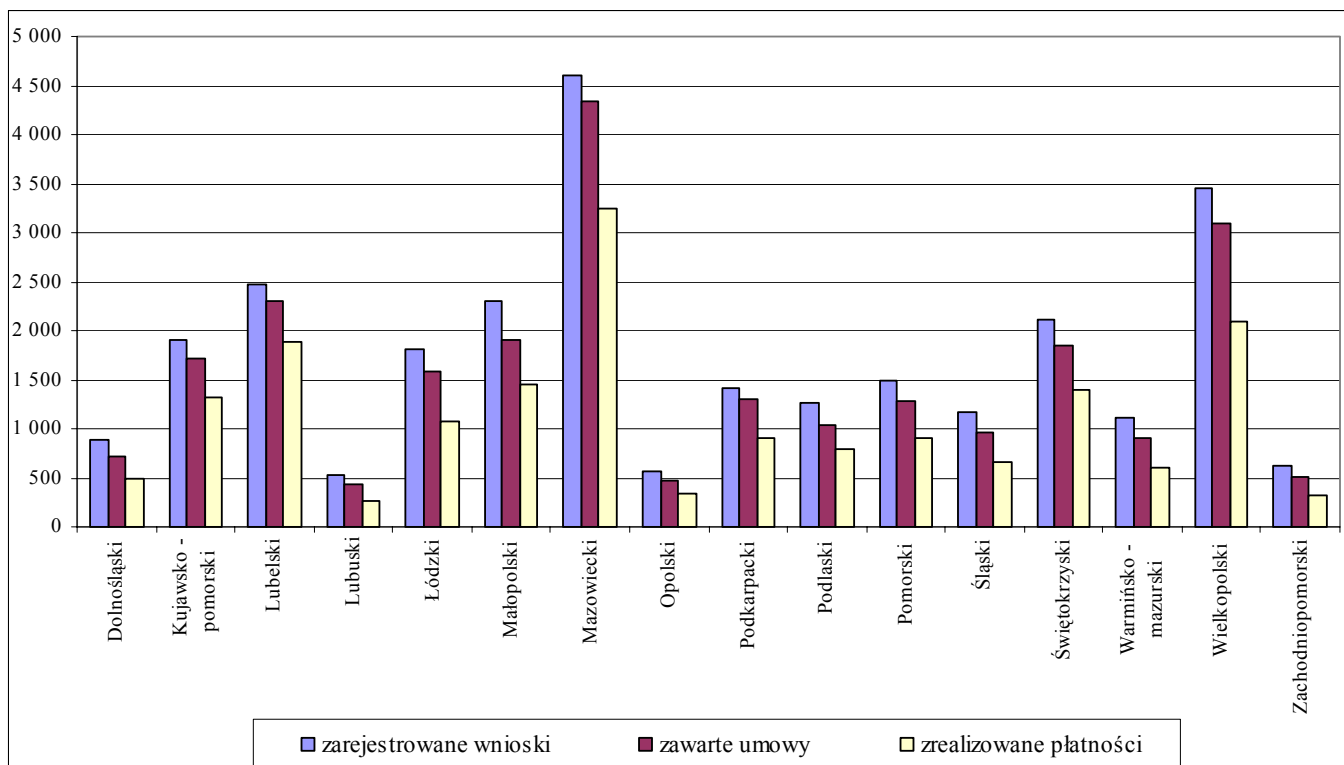
Tab. Liczba zawartych umów w ramach Programu SAPARD narastająco od uruchomienia Programu (Działania 1, 2, 3 i 4), wg Oddziałów Regionalnych ARiMR

Działanie	Dolnośląski	Kujawsko – Pomorski	Lubelski	Lubuski	Łódzki	Małopolski	Mazowiecki	Opolski	Podkarpacki	Podlaski	Pomorski	Śląski	Świętokrzyski	Warmińsko - Mazurski	Wielkopolski	Zachodniopomorski	RAZEM KRAJ
1. Poprawa przetwórstwa i marketingu artykułów rolnych i rybnych	47	93	80	40	99	93	147	32	51	63	93	109	40	80	226	49	1 342
2. Inwestycje w stwach rolnych	279	1 149	1 512	141	926	851	3 423	210	230	448	677	229	1 302	377	1 807	181	13 742
3. Rozwój i poprawa infrastruktury obszarów wiejskich	194	254	373	140	263	428	453	100	479	240	190	288	305	148	504	134	4 493
4. Różnicowanie działalności gospodarczej na obszarach wiejskich	196	220	331	117	298	537	313	124	540	293	317	344	209	303	560	153	4 855
<b>Razem</b>	<b>716</b>	<b>1 716</b>	<b>2 296</b>	<b>438</b>	<b>1 585</b>	<b>1 910</b>	<b>4 336</b>	<b>466</b>	<b>1 300</b>	<b>1 044</b>	<b>1 277</b>	<b>970</b>	<b>1 856</b>	<b>908</b>	<b>3 097</b>	<b>517</b>	<b>24 432</b>

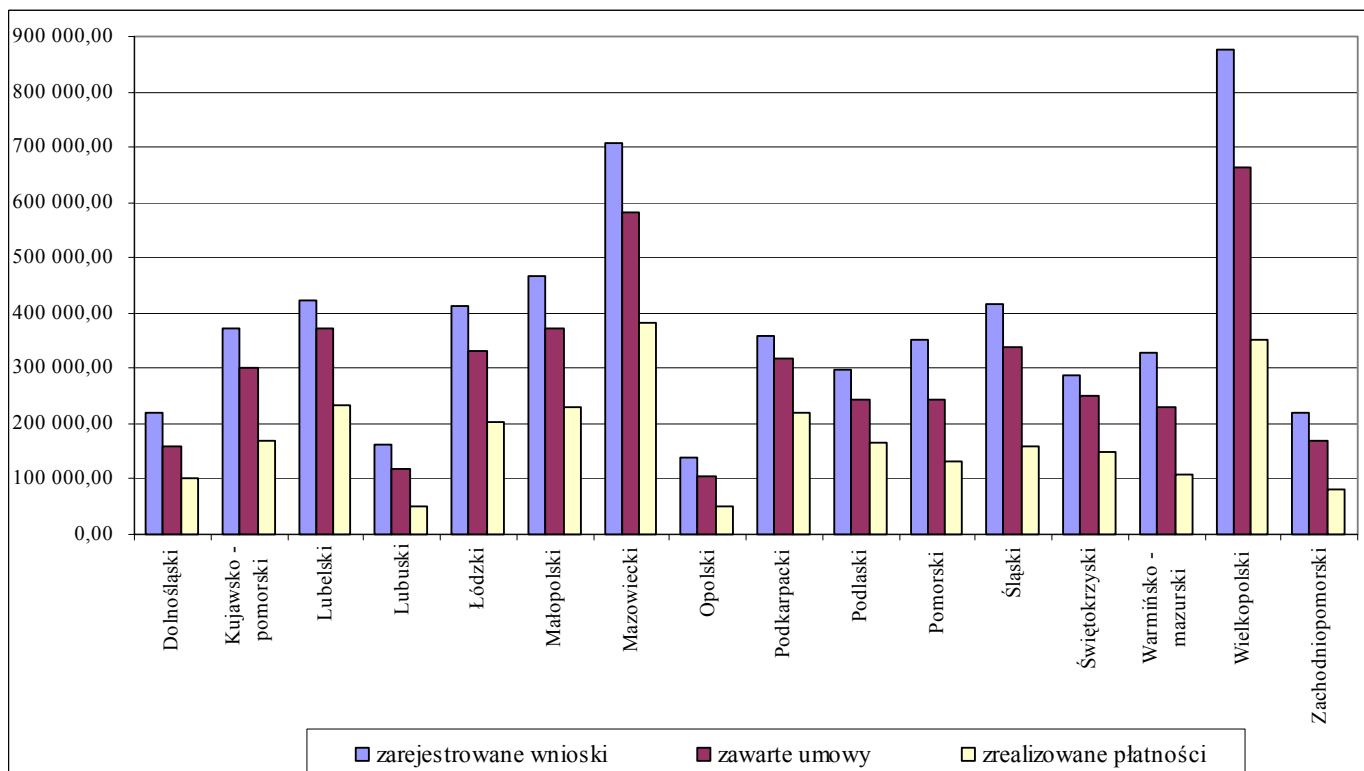
Tab. Liczba zrealizowanych płatności w ramach Programu SAPARD narastająco od uruchomienia Programu (Działania 1, 2, 3 i 4), wg Oddziałów Regionalnych ARiMR

Działanie	Dolnośląski	Kujawsko – Pomorski	Lubelski	Lubuski	Łódzki	Małopolski	Mazowiecki	Opolski	Podkarpacki	Podlaski	Pomorski	Śląski	Świętokrzyski	Warmińsko - Mazurski	Wielkopolski	Zachodniopomorski	RAZEM KRAJ
1. Poprawa przetwórstwa i marketingu artykułów rolnych i rybnych	32	58	50	15	65	57	97	21	41	45	57	59	23	45	130	24	819
2. Inwestycje w gospodarstwach rolnych	238	988	1 343	113	709	791	2 566	194	198	427	544	204	1 013	312	1 456	129	11 225
3. Rozwój i poprawa infrastruktury obszarów wiejskich	150	181	324	83	222	354	417	73	397	220	159	235	250	129	390	111	3 695
4. Różnicowanie działalności gospodarczej na obszarach wiejskich	66	98	173	48	82	258	158	47	262	98	137	164	118	122	126	54	2 011
<b>Razem</b>	<b>486</b>	<b>1 325</b>	<b>1 890</b>	<b>259</b>	<b>1 078</b>	<b>1 460</b>	<b>3 238</b>	<b>335</b>	<b>898</b>	<b>790</b>	<b>897</b>	<b>662</b>	<b>1 404</b>	<b>608</b>	<b>2 102</b>	<b>318</b>	<b>17 750</b>

Wykres. Zestawienie liczby zarejestrowanych wniosków, zawartych umów oraz zrealizowanych płatności w ramach Programu SAPARD, wg OR ARiMR (dane na 31.03.2005 r.)



Wykres. Zestawienie wartości zarejestrowanych wniosków, zawartych umów oraz zrealizowanych płatności w ramach Programu SAPARD, w tys. zł, wg OR ARiMR (dane na 31.03.2005 r.)





## Realizacja płatności z Programu SAPARD

W okresie od początku działania programu przedakcesyjnego SAPARD, Agencja Restrukturyzacji i Modernizacji zrealizowała w poszczególnych działaniach następujące ilości wniosków o płatność.

### Płatności z Programu SAPARD zrealizowane na dzień 15.05.2005

Wyszczególnienie	Ilość	Wartość PLN
<u>Działanie 1:</u> "Poprawa przetwórstwa i marketingu artykułów rolnych i rybnych"	69	48.955.681
<u>Działanie 2:</u> "Inwestycje w gospodarstwach rolnych"	1.022	51.111.865
<u>Działanie 3:</u> "Rozwój i poprawa infrastruktury obszarów wiejskich"	204	87.808.172
<u>Działanie 4:</u> "Różnicowanie działalności gospodarczej na obszarach wiejskich"	117	7.857.243
<b>Razem</b>	<b>1.412</b>	<b>108.750.962</b>

### Działalność informacyjno-szkoleniowa

W okresie od początku 2005r. do 13 maja br. pracownicy Kujawsko-Pomorskiego Oddziału Regionalnego oraz Biur Powiatowych przeprowadzili 225 spotkań informacyjno-szkoleniowych, w których wzięło udział około 6000 rolników, pracowników banków i pracowników Punktów Doradztwa Unijnego. Głównym celem spotkań było zapoznanie zainteresowanych z warunkami ubiegania się o wsparcie finansowe w ramach SPO, PROW, ze zmianami w sposobie wypełniania wniosku o przyznanie płatności bezpośrednich i płatności ONW w 2005 roku oraz rejestracją owiec i kóz w związku ze zmianami w tym zakresie, które zaczną obowiązywać od 9 lipca br.

Wzorem lat ubiegłych Kujawsko-Pomorski OR oraz Biura Powiatowe biorą czynny udział w imprezach o charakterze lokalnym i regionalnym związanych tematycznie z rozwojem rolnictwa i obszarów wiejskich.

W dniach 7 i 8 maja br. Oddział Regionalny zorganizował stoisko informacyjne podczas II Międzynarodowych Targów Rolniczych „**AGRO-MARKET**” w Kruszynie oraz w dniu 15 maja podczas festynu „**Jesteśmy w Europie**” w Zespole Szkół Centrum Kształcenia Ustawicznego w Gronowie, natomiast Biuro Powiatowe ARiMR w Nakle zorganizowało stoisko informacyjne w dniu 8 maja br. podczas Kujawsko-Pomorskich Targów Turystyczno-Ogrodniczych „**Lato na Wsi**” w Minikowie. W miesiącu czerwcu Kujawsko-Pomorski Oddział Regionalny ARiMR uczestniczył w „**Dniach Otwartych Drzwi**” w Zarzeczewie (04-05 czerwiec), w międzynarodowej konferencji naukowej „**Zboża-Mąka-Pieczywo**” w Bydgoszczy (09-10 czerwiec) oraz w międzynarodowych targach „**PELLETS-EXPO**” w Bydgoszczy (15-17 czerwiec), a w dniach od 25 do 26 czerwca w **Kujawsko-Pomorskich Dniach Pola - Grubo 2005**.

# TORUŃSKA AGENCJA ROZWOJU REGIONALNEGO

## REALIZACJA PROGRAMU PHARE 2002

1. Liczba przyjętych wniosków:

Program	Liczba złożonych wniosków w okresie 01.06.05r. – 13.06.05r
Program Rozwoju Przedsiębiorstw Eksportowych	4
Fundusz Dotacji Inwestycyjnych	0
Technologie Informatyczne dla Przedsiębiorstw	2

## 2. Liczba i wartość podpisanych umów

Program	Liczba umów podpisanych w okresie 01.06.05r. – 13.06.05r	Wartość umów podpisanych w okresie 01.06.05r. – 13.06.05r
Program Rozwoju Przedsiębiorstw Eksportowych	0	0 EUR
Fundusz Dotacji Inwestycyjnych	0	0 EUR
Technologie Informatyczne dla Przedsiębiorstw	1	1 567,09 EUR

## 2. Liczba zakończonych i rozliczonych umów

Program	Liczba umów zakończonych w okresie 01.06.05r. – 13.06.05r	Wartość dokonanych płatności w okresie 01.06.05r. – 13.06.05r
Program Rozwoju Przedsiębiorstw Eksportowych	0	0 EUR
Fundusz Dotacji Inwestycyjnych	4	95 012,39 EUR
Technologie Informatyczne dla Przedsiębiorstw	0	0 EUR

### Do końca czerwca planuje się następujące działania w ramach PHARE 2002:

- Przeprowadzanie monitoringów realizacji projektów u beneficjentów
- Rozliczanie i wypłaty dotacji
- Podpisanie umów z beneficjentami składającymi wnioski w ramach programów Technologie Informatyczne dla Przedsiębiorstw oraz Program Rozwoju Przedsiębiorstw Eksportowych z terminu kwietniowego

### **Działania przeprowadzone i planowane do końca czerwca 2005r.:**

- Projekt inwestycyjny Toruński Park Technologiczny współfinansowany z SPO WKP – trwa realizacja projektu – Spółka jest w trakcie przeprowadzania przetargów, trwają prace związane z przygotowaniem terenów pod inwestycje (prace w zakresie odlesienia i odrolnienia gruntów)
- Projekt doradczy dotyczący Toruńskiego Parku Technologicznego złożony w maju w ramach SPO WKP został wstępnie zaakceptowany.
- Spółka przygotowuje projekt dotyczący przeprowadzenia szkoleń we współpracy z innymi agencjami rozwoju regionalnego oraz włoskim konsorcjum – projekt będzie zgłaszany do dofinansowania w ramach SPO RZL.

### **Od 01- 30 czerwca 2005 roku będą realizowane i planuje się następujące przedsięwzięcia do działania 2.5 Promocja Przedsiębiorczości i działania 3.4 Mikroprzedsiębiorstwa ZPORR:**

- od 23 maja do 23 czerwca 2005 roku trwał nabór wniosków do działania 2.5 Promocja Przedsiębiorczości i działania 3.4 Mikroprzedsiębiorstwa ZPORR
- przygotowanie i podpisanie umów do działania 3.4
- przygotowanie aneksów do umowy o dofinansowanie do działania 2.5 Promocja Przedsiębiorczości
- ocena formalna wniosków
- przygotowanie do złożenia wniosków aplikacyjnych w ramach pomocy technicznej 4.1, 4.2, 4.3
- przygotowanie informacji miesięcznych
- przygotowanie sprawozdania kwartalnego za II kwartał 2005 rok
- przyjmowanie wniosków o płatność oraz ich rozliczanie

### **Sektorowy Program Operacyjny Rozwój Zasobów Ludzkich**

W czerwcu br. Zespół ds. SPO RZL realizował następujące zadania:

- do dnia 06.06. 2005r. sporządzono raport z oceny formalnej wniosków złożonych w terminie do 11.05.2005r. w ramach SPO RZL, działanie 2.3
- w okresie do 03.06.2005r. przygotowane dokumenty po przeprowadzonej weryfikacji formalnej zostały przesłane do PARP, do oceny merytorycznej
- archiwizowanie kopii wniosków ocenionych formalnie z terminu 11.05.2005r.
- przeprowadzanie konsultacji oraz udzielanie informacji na temat zasad aplikowania do działania 2.3, schemat a SPO RZL dotyczących głównie wniosków składanych na kolejny termin tj. 11.07.2005r.

- udzielanie informacji na temat wniosku o płatność Wnioskodawcy, z którym podpisano umowę o dofinansowanie

### **Informacja nt. wdrażania Sektorowego Programu Operacyjnego Wzrost Konkurencyjności Przedsiębiorstw działanie 2.1. i 2.3.**

#### **Działanie 2.3 Wzrost konkurencyjności małych i średnich przedsiębiorstw poprzez inwestycje**

Toruńska Agencja Rozwoju Regionalnego S.A. będąca Regionalną Instytucją Finansującą kontynuuje ocenę formalną wniosków **SPO WKP działanie 2.3.** /na inwestycje/ złożonych w III rundzie **na termin 20 maja 2005r.**

Przedsiębiorcy regionu kujawsko-pomorskiego złożyli **251** wniosków, w tym **173** w terminie umożliwiającym dokonywanie uzupełnień.

W czerwcu trwało też podpisywanie umów z beneficjentami, którzy uzyskali wsparcie na realizację projektów w I rundzie aplikacyjnej /termin składania wniosków 02.12.2004r./. W ostatnich dniach maja i I połowie czerwca podpisano **43 umowy** wsparcia na inwestycje na łączną kwotę **31 925 778,60 PLN.**

W czerwcu wpłynęły **dwa wnioski o aneks** w przedmiocie przedłużenia terminu realizacji projektów. Spodziewane są też pierwsze raporty z wykonania działań inwestycyjnych.

#### **Działanie 2.1 Wzrost konkurencyjności małych i średnich przedsiębiorstw poprzez doradztwo**

TARR S.A. przyjmowała też wnioski w **III rundzie aplikacyjnej na działanie 2.1.** /projekty doradcze/, których termin składania upływa dnia 24.06.2005r. o godz.15.00. Do dnia 13 czerwca br. wpłynęły **2 wnioski.**

## **KUJAWSKO POMORSKIE BIURO PLANOWANIA PRZESTRZENNEGO I REGIONALNEGO**

Działalność Kujawsko-Pomorskiego Biura Planowania Przestrzennego i Regionalnego we Włocławku koncentrowała się na kontynuowaniu prac nad planem zagospodarowania przestrzennego Bydgosko-Toruńskiego Obszaru Metropolitalnego, a w szczególności:

- 1) prowadzono prace nad opracowaniem ekofizjograficznym do planu BTOM,
- 2) analizą i oceną stanu zagospodarowania wraz z przygotowywaniem odpowiedniego podkładu mapowego.

Niezależnie od powyższego pracownicy Biura uczestniczyli w spotkaniu roboczym przedstawicieli kilkunastu Biur Planowania Przestrzennego i Urzędów Marszałkowskich na temat metod delimitacji obszarów metropolitalnych, zorganizowanym w Poznaniu w dniu 10 maja br.

Stan zaawansowania prac nad planem zagospodarowania przestrzennego BTOM został przedstawiony wraz z odpowiednią informacją na posiedzeniu Komisji Polityki Regionalnej Rozwoju Województwa i Infrastruktury Sejmiku Województwa w dniu 19 maja br.

W ramach uczestnictwa w programie DEFريس, zweryfikowano i uzupełniono oraz przekazano partnerowi z regionu Ostergotland (Szwecja), uwagi dotyczące końcowego raportu z prac prowadzonych w pakietach roboczych nr 1 i 2.

Poza tym przekazano w ramach pakietu roboczego nr 3 uwagi do propozycji tzw. „projektu grupowania tematów strategicznych” oraz „fiszek projektów”.

Dnia 10 czerwca br. wypełnione fiszki przekazano partnerowi wiodącemu (region Central Finland) w pakiecie.

Biuro uczestniczyło w merytorycznym i organizacyjnym przygotowaniu III Międzynarodowego Seminarium Projektu DEFريس, które odbyło się w Toruniu w dniach 19-21.06.2005r.

## Załącznik Nr 1

# WDRAŻNIE PODSTAW WSPACIA WSPÓLNOTY W WOJEWÓDZTWIE KUJAWSKO – POMORSKIM stan na I kwartał 2005 r.

Materiał został opracowany w oparciu o dostępne dane pochodzące z Instytucji Wdrażających i pośredniczących, które nie są pełne

## SEKTOROWY PROGRAM OPERACYJNY ROZWÓJ ZASOBÓW LUDZKICH (SPO RZL)

Wojewódzki Urząd Pracy w Toruniu pełni rolę Instytucji Wdrażającej odpowiedzialnej za prawidłową realizację dwóch działań (na poziomie regionalnym) w ramach Priorytetu 1 Aktywna polityka rynku pracy:

- Działanie 1.2 „Perspektywy dla młodzieży”,
- Działanie 1.3 „Przeciwdziałanie i zwalczanie długotrwałego bezrobocia”.

Podstawowym celem Działania 1.2 SPO RZL „Perspektywy dla młodzieży” jest udzielenie młodzieży, w tym absolwentom wszystkich typów szkół, możliwie pełnego wsparcia, poprzez działania aktywizujące i promujące zatrudnienie oraz samozatrudnienie tak, aby osoby te nie stawały się i nie pozostawały bezrobotnymi.

Działanie 1.2 skierowane jest do bezrobotnej młodzieży poniżej 25 roku życia (w tym chcących rozpocząć działalność gospodarczą) oraz bezrobotnych absolwentów wszystkich typów szkół.

Podstawowym celem Działania 1.3 SPO RZL „Przeciwdziałanie i zwalczanie długotrwałego bezrobocia” jest ograniczenie zjawiska długotrwałego bezrobocia i jego przyczyn, poprzez wsparcie dla osób bezrobotnych i długotrwale bezrobotnych w zakresie reintegracji zawodowej, tak aby nie wypadały trwale z rynku pracy oraz wsparcie dla otoczenia tych osób. Działanie 1.3 skierowane jest do osób powyżej 25 roku życia – bezrobotnych przez okres do 12 miesięcy (z wyłączeniem bezrobotnych absolwentów), powyżej 25 roku życia - długotrwale bezrobotnych (od 12 do 24 miesięcy).

### Wdrażanie SPO RZL w 2004 roku

Ramowe Plany Realizacji Działania na 2004 rok - dla Działań 1.2 i 1.3, przygotowane przez Wojewódzki Urząd Pracy w Toruniu (i zaakceptowane przez Zarząd Województwa), zostały oficjalnie zatwierdzone przez Komitet Sterujący (KS) dla Priorytetu 1 SPO RZL w dniu 31.03.2004 r.

Pierwotnie w 2004 roku na realizację schematu pozakonkursowego „a” i konkursowego („b”) SPO RZL przeznaczonych zostało 80% środków Funduszu Pracy znajdujących się w dyspozycji Samorządu Województwa na podstawie rozporządzenia z 11 marca 2003r. w sprawie algorytmu ustalania kwot środków Funduszu Pracy na finansowanie zadań w województwie (Dz. U. Nr 49, poz. 409 oraz z 2004 r. Nr 14, poz. 118) - tj. 22.419.300,0 PLN. Łączna planowana w RPRD alokacja środków na dofinansowanie projektów, rozpoczynających się w 2004 roku wynosiła 29.412.700,0 PLN.

Ze względu na brak aktów prawnych, umożliwiających realizację schematu b) w ramach środków Funduszu Pracy (brak rozporządzeń do ustawy z dnia 20 kwietnia o promocji zatrudnienia i instytucjach rynku pracy), w sierpniu WUP w Toruniu zrezygnował z realizacji tego schematu w 2004 roku. Środki przewidziane na realizację schematów b) w 2004 r. – w wysokości 1.077.900,0 PLN, Zarząd Województwa Kujawsko – Pomorskiego, po konsultacjach WUP z Powiatowymi Urzędami Pracy, przeznaczył na kontynuowanie przedsięwzięć realizowanych przez powiaty w zakresie zatrudnienia okresowego w obszarze infrastruktury rolnej, turystyki, ochrony środowiska, infrastruktury społecznej oraz na inne programy przeciwdziałania bezrobociu.

W związku z powyższym w 2004 roku realizacja SPO RZL skupiła się na wdrażaniu wniosków publicznych służb zatrudnienia (WUP – PUP).

Z uwagi na ww. sytuację oraz konieczność wprowadzenia zmian w projektach WUP – PUP - dwukrotnie (we wrześniu i grudniu 2004 roku) dokonano zmian zapisów RPRD. Zmiany te zostały zaakceptowane przez Zarząd Województwa oraz Instytucję Zarządzającą.

### **Projekty WUP w Toruniu :**

- „*Rozwój kwalifikacji młodzieży – 2004*” (w ramach Działania 1.2 schemat a),
- „*Wsparcie dla osób bezrobotnych poprzez rozwój kwalifikacji i przedsiębiorczości*” (w ramach Działania 1.3 schemat a),

były przygotowywane wspólnie z powiatowymi urzędami pracy (procedura pozakonkursowa) na początku 2004 roku i zgodnie z obowiązującymi procedurami zostały zaakceptowane przez KS dla Priorytetu 1 SPO RZL równocześnie z RPRD. W dniu 7 kwietnia 2004 r. zostały również zatwierdzone przez Zarząd Województwa Kujawsko-Pomorskiego. *Porozumienia w sprawie wspólnej realizacji projektu współfinansowanego z EFS pomiędzy WUP w Toruniu a poszczególnymi powiatowymi urzędami pracy* zostały podpisane 5 maja 2005 r. Realizacja projektów miała miejsce od 5 maja 2004 r. do 31.03.2005 r.

Na ich wdrożenie przeznaczono łącznie (uwzględniając ostatnią zmianę RPRD z grudnia 2004r.) **27.860.400 zł.**

W ramach projektu „*Rozwój kwalifikacji młodzieży – 2004*” do końca jego realizacji wydatkowano **20.684.040,10 zł<sup>1</sup>**. Pomocą objęto łącznie **7.374** osoby, w tym poradnictwem zawodowym – 7.342, pośrednictwem pracy – 6.422, szkoleniami – 1.437, stażami – 5.076, a jednorazowe środki na rozpoczęcie działalności otrzymało 86 osób.

Dzięki uczestnictwu w projekcie bezpośrednio po jego zakończeniu 2.815 osób znalazło zatrudnienie, a 92 podjęły działalność gospodarczą (efektywność zatrudnieniowa wyniosła - 39,4%). Z ankiet wypełnianych przez osoby biorące udział w projekcie wynika, że 90,8% bezrobotnych było zadowolonych z uczestnictwa w nim.

W ramach projektu „*Wsparcie dla osób bezrobotnych poprzez rozwój kwalifikacji i przedsiębiorczości*” do końca jego realizacji wydatkowano **6.740.369,63 zł<sup>1</sup>**. Pomocą objęto łącznie **2.604** osoby, w tym poradnictwem zawodowym – 2.580 osób, pośrednictwem pracy - 1.986, szkoleniami – 1.408 osób, przygotowaniem zawodowym - 808 osób, jednorazowe środki na rozpoczęcie działalności otrzymało 359 osób. Dzięki uczestnictwu w projekcie 867 osób znalazło zatrudnienie, a 348 podjęło samozatrudnienie (efektywność zatrudnieniowa – 47,1%). 92,3% beneficjentów ostatecznych wyraziło zadowolenie z uczestnictwa w projekcie.

---

<sup>1</sup> Kwoty na podstawie danych ze sprawozdania za I kwartał 2005 r.

## **Wdrażanie SPO RZL w 2005 roku.**

Wojewódzki Urząd Pracy w Toruniu, jako Instytucja Wdrażająca, w styczniu bieżącego roku przygotował Ramowe Plany Realizacji Działania na 2005 rok dla Działania 1.2 *Perspektywy dla młodzieży* i 1.3 *Przeciwdziałanie i zwalczanie długotrwałego bezrobocia* SPO RZL. Opracowane przez WUP (pozytywnie zaopiniowane przez Zarząd Województwa w dniu 12.01.2005 r.). RPRD – zostały zweryfikowane przez Instytucję Zarządzającą i zatwierdzone przez Komitet Sterujący dla Priorytetu 1 w dniu 18.02.2005 r.

W I kwartale 2005 r. WUP zorganizował kilka spotkań szkoleniowych, prowadzone były również konsultacje indywidualne z poszczególnymi powiatowymi urzędami pracy – mające na celu jak najlepsze przygotowanie wniosków o dofinansowanie projektów.

W dniu 21 marca 2005 r. – województwo kujawsko-pomorskie, jako jedno z pierwszych w kraju ogłosiło **konkurs** na projekty w ramach schematów a) pt. *Wspieranie młodzieży na rynku pracy* - Działanie 1.2 oraz *Wspieranie osób bezrobotnych w tym długotrwale bezrobotnych* - Działanie 1.3.

O środki Europejskiego Funduszu Społecznego aplikować mogły wyłącznie powiatowe urzędy pracy województwa kujawsko-pomorskiego. W bieżącym roku pup składały wnioski w trybie konkursowym – w odróżnieniu od formy pozakonkursowej, która miała zastosowanie przy naborze wniosków w roku ubiegłym. Zmieniły się także zasady finansowania projektów. Każdy pup musiał wnieść do projektu wkład własny na poziomie 27,4% - dla Działania 1.2 i 26,3% dla Działania 1.3.

Łącznie na dofinansowanie projektów współfinansowanych z EFS, zgodnie z decyzją Zarządu Województwa WUP w 2005 roku przeznaczył **100% środków Funduszu Pracy** znajdujących się w dyspozycji samorządu województwa na podstawie rozporządzenia z 28 września 2004 r. w sprawie *algorytmu ustalania kwot środków Funduszu Pracy na finansowanie zadań w województwie* (Dz. U. Nr 224, poz. 2273), tj. 37.774.700 PLN (z czego część – tj. 6.818.900,0 PLN na dokończenie realizacji projektów z 2004 roku).

W wymaganym terminie, tj. do 31.03.2005 r., wszystkie powiatowe urzędy pracy naszego województwa złożyły projekty w ramach obu Działań. Do 14 kwietnia przeprowadzona została ocena formalna tych projektów, natomiast Komisja Oceny Projektów dokonała oceny merytorycznej wniosków do 27 kwietnia br. Wszystkie złożone wnioski uzyskały wymaganą ilość punktów, pozwalającą na współfinansowanie planowanych działań ze środków EFS.

Umowy o dofinansowanie projektów pomiędzy Wojewódzkim Urzędem Pracy w Toruniu a poszczególnymi powiatowymi urzędami pracy podpisane zostały z datą 5 maja 2005 r. Termin realizacji projektów obejmuje okres od 1 kwietnia 2005 r. do 31 marca 2006 r.

W dniu 11 maja br. Marszałek Województwa Kujawsko-Pomorskiego, na podstawie ww. rozporządzenia wystąpił do dysponenta Funduszu Pracy o przekazanie środków Funduszu Pracy znajdujących się w dyspozycji samorządu województwa, na dofinansowanie projektów realizowanych przez poszczególne powiatowe urzędy pracy.

Wartość projektów zatwierdzonych w 2005 roku do dofinansowania – włącznie z wkładem własnym wniesionym przez poszczególne powiaty – **to 52.968.00 PLN.**



W ramach projektów z **Działania 1.2** pomocą objętych zostanie 8.500 młodych osób bezrobotnych, w tym poradnictwem zawodowym – 8.500, pośrednictwem pracy – 8.051, szkoleniami – 1.600, stażami – 5.139, przygotowaniem zawodowym w miejscu pracy – 1.416, a jednorazowe środki na rozpoczęcie działalności otrzyma 186 osób.

Kwota jaką zamierza się przeznaczyć na realizację projektów to **32.357.800 PLN** (z czego planowana refundacja środków EFS to ok. 23,5 mln zł).

Z kolei w ramach **Działania 1.3** zaktywizowanych zostanie 5.788 osób długotrwale bezrobotnych (lub zagrożonych długotrwałym bezrobociem), za łączną kwotę **20.610.200 PLN** (z czego refundacja EFS stanowić będzie ok. 15,2 mln zł). Przewidziane formy wsparcia: poradnictwo zawodowe – 5.788, pośrednictwo pracy – 4.979, szkolenia – 2.379, przygotowanie zawodowe w miejscu pracy – 2.830, a jednorazowe środki na rozpoczęcie działalności otrzyma 526 osób.

Dzięki tak dużej absorpcji środków w ramach projektów współfinansowanych z EFS (mającej miejsce już na przełomie I i II kwartału 2005 roku), możliwym było również pozyskanie dodatkowej puli środków Funduszu Pracy z rezerwy Ministra, na finansowanie działań w ramach projektów pod wspólną nazwą „Bezpieczna Dolina” – w wysokości 4.255.000,0 PLN oraz innych programów lokalnych – w wysokości 3.970.000,0 PLN.

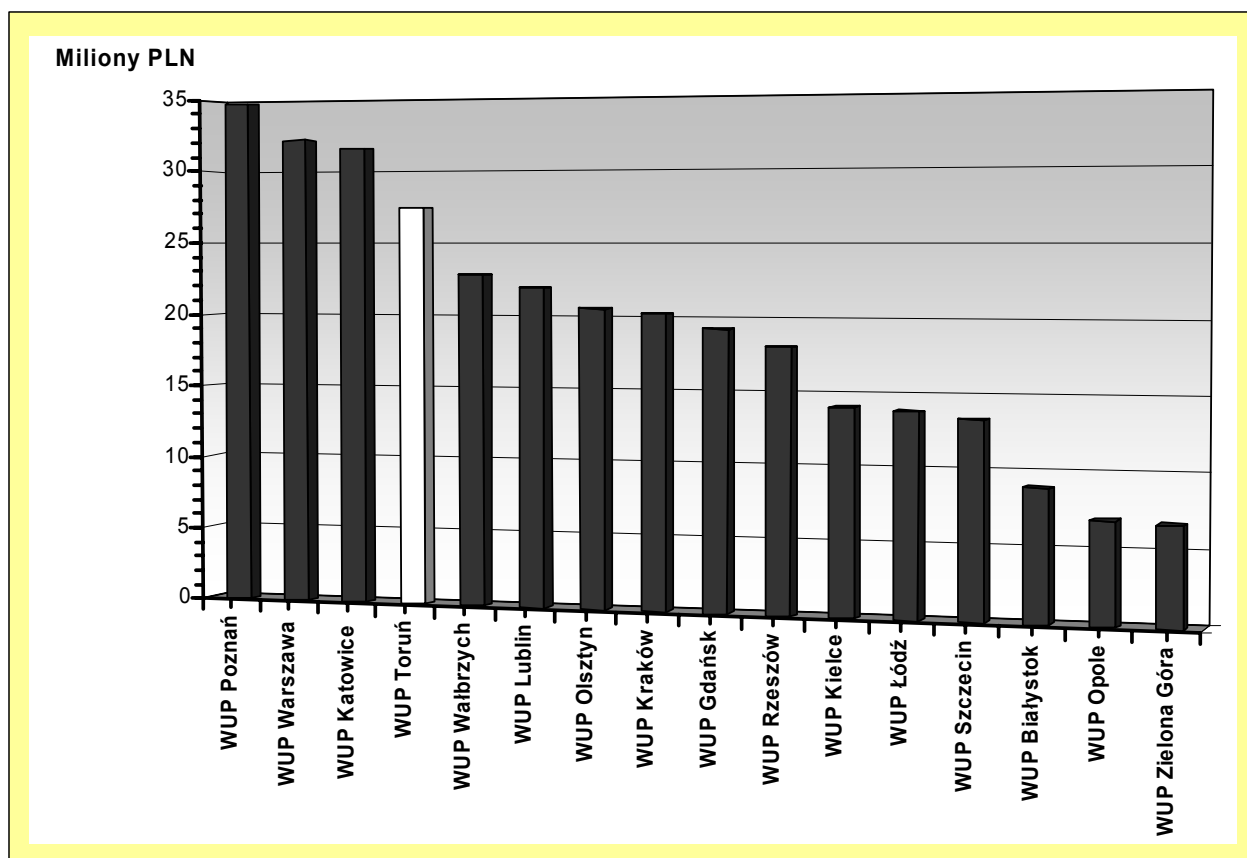
Łącznie województwo kujawsko-pomorskie na koniec I kwartału bieżącego roku znajduje się na **IV miejscu w skali kraju** (po województwach: Wielkopolskim, Mazowieckim i Śląskim) - jeżeli chodzi o wysokość wydatkowanych środków w ramach Działań 1.2 i 1.3 (schematy a) SPO RZL.

Należy jednak zaznaczyć, że skala wydatków uzależniona jest od puli środków dostępnych do wykorzystania w ramach FP przyznanego poszczególnym województwom algorytmem.

Maksymalne wykorzystanie środków FP na finansowanie zadań, które podlegają refundacji z EFS, pozwoli w kolejnych latach na pozyskanie dla województwa zwiększonej (proporcjonalnie do wydatków poniesionych w latach 2004 i 2005) puli Funduszu Pracy – z przeznaczeniem na aktywną walkę z bezrobociem. Tym samym umożliwi objęcie pomocą znacznie większej liczby młodych osób bezrobotnych (w tym absolwentów) oraz długotrwale bezrobotnych.

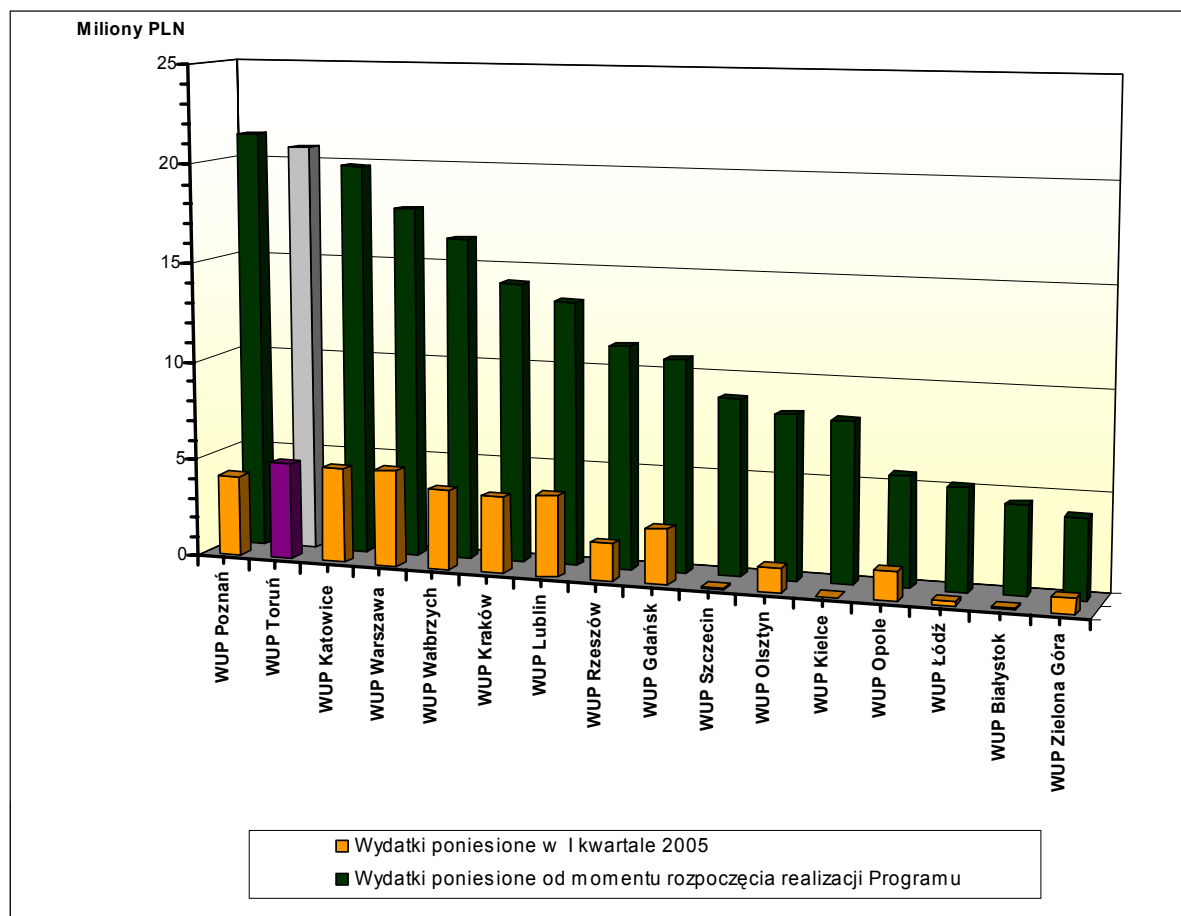
Należy podkreślić, że tak wysokie zaangażowanie środków EFS w realizacji SPO RZL w województwie kujawsko-pomorskim jest możliwe dzięki bardzo dobrej współpracy między powiatowymi urzędami pracy i samorządami powiatów a Wojewódzkim Urzędem Pracy.

**Suma wydatków kwalifikowalnych w ramach Działania 1.2 i Działania 1.3 SPO RZL schematów a) poniesionych od momentu rozpoczęcia realizacji Programu do 31.03.2005**



Wojewódzkie Urzędy Pracy		Wydatki poniesione od momentu rozpoczęcia realizacji Programu - Działanie 1.2	Wydatki poniesione od momentu rozpoczęcia realizacji Programu - Działanie 1.3	Razem Działanie 1.2 i Działanie 1.3
1	WUP Poznań	21 314 391,00	13 422 815,00	34 737 206,00
2	WUP Warszawa	17 740 678,42	14 410 459,26	32 151 137,68
3	WUP Katowice	19 791 957,71	11 789 529,29	31 581 487,00
4	WUP Toruń	20 684 040,10	6 740 369,63	27 424 409,73
5	WUP Wałbrzych	16 293 303,63	6 578 945,58	22 872 249,21
6	WUP Lublin	13 351 500,29	8 649 926,51	22 001 426,80
7	WUP Olsztyn	8 274 294,88	12 273 391,55	20 547 686,43
8	WUP Kraków	14 149 576,21	6 085 877,20	20 235 453,41
9	WUP Gdańsk	10 731 402,30	8 501 045,54	19 232 447,84
10	WUP Rzeszów	11 253 739,34	6 829 903,46	18 083 642,80
16	WUP Kielce	8 099 945,09	5 986 711,22	14 086 656,31
11	WUP Łódź	5 162 586,41	8 704 840,79	13 867 427,20
12	WUP Szczecin	8 914 328,78	4 512 896,85	13 427 225,63
13	WUP Białystok	4 479 932,22	4 530 263,22	9 010 195,44
14	WUP Opole	5 566 724,25	1 378 429,52	6 945 153,77
15	WUP Zielona Góra	4 009 464,17	2 764 768,43	6 774 232,60
<b>Ogółem wydatki kwalifikowalne</b>		<b>189 817 864,80</b>	<b>123 160 173,05</b>	<b>312 978 037,85</b>

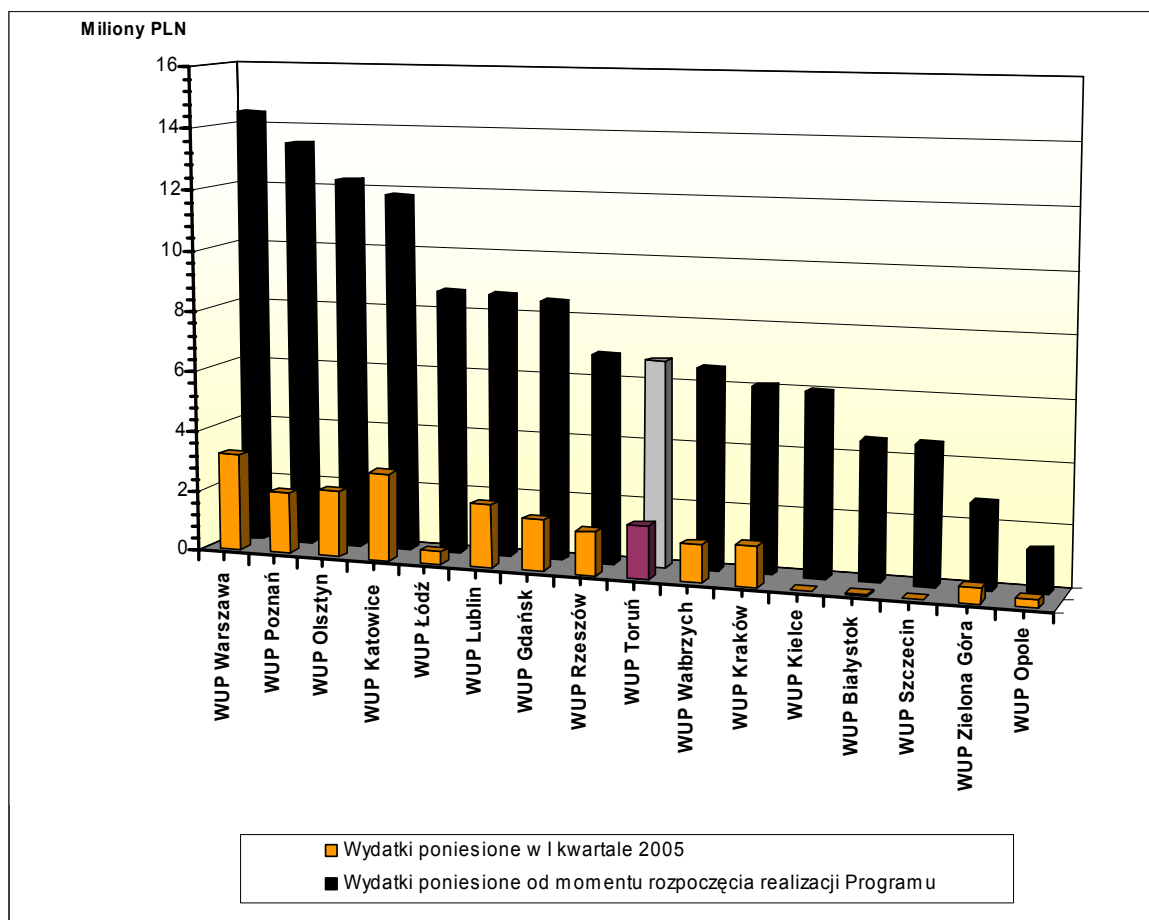
**Zestawienie wydatków kwalifikowalnych w ramach schematu a) Działania 1.2 SPO RZL poniesionych od momentu rozpoczęcia realizacji Programu do 31.03.2005**



Wojewódzkie Urzędy Pracy	Wydatki poniesione w I kwartale 2005	Wydatki poniesione od momentu rozpoczęcia realizacji Programu
WUP Poznań	4 070 184,00	21 314 391,00
WUP Toruń	4 875 235,50	20 684 040,10
WUP Katowice	4 794 615,11	19 791 957,71
WUP Warszawa	4 848 545,62	17 740 678,42
WUP Wałbrzych	4 005 254,49	16 293 303,63
WUP Kraków	3 852 466,76	14 149 576,21
WUP Lublin	4 093 937,23	13 351 500,29
WUP Rzeszów	1 866 159,71	11 253 739,34
WUP Gdańsk	2 781 926,78	10 731 402,30
WUP Szczecin	19 721,29	8 914 328,78
WUP Olsztyn	1 259 202,33	8 274 294,88
WUP Kielce	0,00	8 099 945,09
WUP Opole	1 454 367,08	5 566 724,25
WUP Łódź	206 924,83	5 162 586,41
WUP Białystok	98 443,59	4 479 932,22
WUP Zielona Góra	774 623,03	4 009 464,17
<b>Ogółem wydatki kwalifikowalne</b>	<b>39 001 607,35</b>	<b>189 817 864,80</b>

\*Dane mogą ulec korekcie po dokonaniu rozliczenia ostatecznego projektów

**Zestawienie wydatków kwalifikalnych w ramach schematu a) Działania 1.3 SPO RZL  
poniesionych od momentu rozpoczęcia realizacji Programu do 31.03.2005**



Wojewódzkie Urzędy Pracy	Wydatki poniesione w I kwartale 2005	Wydatki poniesione od momentu rozpoczęcia realizacji Programu
WUP Warszawa	3 203 103,32	14 410 459,26
WUP Poznań	2 021 308,00	13 422 815,00
WUP Olsztyn	2 188 842,40	12 273 391,55
WUP Katowice	2 874 585,15	11 789 529,29
WUP Łódź	416 255,27	8 704 840,79
WUP Lublin	2 080 600,26	8 649 926,51
WUP Gdańsk	1 693 378,75	8 501 045,54
WUP Rzeszów	1 420 966,28	6 829 903,46
WUP Toruń	1 717 870,13	6 740 369,63
WUP Wałbrzych	1 241 038,61	6 578 945,58
WUP Kraków	1 321 849,13	6 085 877,20
WUP Kielce	0,00	5 986 711,22
WUP Białystok	49 362,11	4 530 263,22
WUP Szczecin	25 096,24	4 512 896,85
WUP Zielona Góra	504 280,71	2 764 768,43
WUP Opole	257 330,87	1 378 429,52
<b>Ogółem wydatki kwalifikowalne</b>	<b>21 015 867,23</b>	<b>123 160 173,05</b>

\*Dane mogą ulec korekcie po dokonaniu rozliczenia ostatecznego projektów

**Wykorzystanie środków Funduszu Pracy znajdującego się w dyspozycji samorządów województw  
na realizację projektów współfinansowanych z EFS w 2004 r.  
SPO RZL – Działanie 1.2 „*Perspektywy dla młodzieży*” i Działanie 1.3 „*Przeciwdziałanie  
i zwalczanie długotrwałego bezrobocia*”**

Wojewódzkie Urzędy Pracy	Kwota FP dostępna dla województw w 2004	Suma wydatków poniesionych w 2004	% wykorzystania środków FP na realizację projektów
WUP Białystok	9 018 660,00	8 862 389,74	98,3
WUP Gdańsk	25 917 720,00	14 757 142,31	56,9
WUP Katowice	40 839 090,00	23 912 286,74	58,6
WUP Kielce	14 434 320,00	14 086 656,31	97,6
WUP Kraków	26 006 700,00	15 061 137,52	57,9
WUP Lublin	18 222 600,00	15 826 889,31	86,9
WUP Łódź	26 551 920,00	13 244 247,10	49,9
WUP Olsztyn	23 480 250,00	17 099 641,70	72,8
WUP Opole	11 179 770,00	5 233 455,82	46,8
WUP Poznań	38 158 200,00	28 645 714,00	75,1
WUP Rzeszów	18 981 420,00	14 796 516,81	78,0
WUP Szczecin	23 931 930,00	13 382 408,10	55,9
WUP Toruń	28 024 080,00	20 831 304,10	74,3
WUP Wałbrzych	33 033 540,00	17 625 956,11	53,4
WUP Warszawa	39 125 850,00	24 099 488,74	61,6
WUP Zielona Góra	14 593 950,00	5 495 328,86	37,7
<b>Ogółem wydatki kwalifikowalne</b>	<b>391 500 000,00</b>	<b>252 960 563,27</b>	<b>64,6</b>

Tabela sporządzona na podstawie informacji MGiP

Działanie 2.3 Rozwój kadr nowoczesnej gospodarki Schemat a Doskonalenie umiejętności i kwalifikacji kadr z Sektorowego Programu Operacyjnego Rozwój Zasobów Ludzkich, realizowane jest przez Toruńską Agencję Rozwoju Regionalnego.

Na I termin - 02.11.04 do TARR S.A. wpłynęło 6 wniosków. Ocenę formalną pozytywnie przeszło 5 wniosków. Natomiast merytorycznie zaakceptowane zostały 2 wnioski.

Podpisano dwie umowy na dofinansowanie z firmą z Torunia. Pierwsza umowa o dofinansowanie projektu została podpisana na kwotę 207 191,69 PLN, natomiast druga umowa na kwotę 163 994,47 PLN.

W skali kraju dofinansowanie uzyskały 23 wnioski z 8 województw, na łączną kwotę 65 384 417,01 PLN.

Na II termin - 31.12.05 wpłynęły 22 wnioski. Pozytywną ocenę formalną przeszło 17 wniosków, 3 wnioski zostały odrzucone z powodu istotnych braków formalnych. Zostanie podpisana jedna umowa o dofinansowanie projektu na kwotę 182 088,3 PLN.

W skali kraju pozytywną ocenę merytoryczną przeszło 71 wniosków z 13 województw, z proponowaną łączną kwotą dofinansowania 68 895 868,11 PLN.

Na III termin – 11.III.05 wpłynęło **10** wniosków. Ocenę formalną pozytywnie przeszło **9** wniosków, jeden wniosek został odrzucony z powodu istotnych braków formalnych. Obecnie wnioski, które pozytywnie przeszły ocenę formalną oceniane są pod względem merytorycznym.

Na IV termin – 11.V.05 wpłynęło **11** wniosków, z tego 1 wniosek został wycofany przez wnioskodawcę, 10 przeszło pozytywnie ocenę formalną. Obecnie trwa ocena merytoryczna w PARP.

TARR przygotowuje projekt dotyczący przeprowadzenia szkoleń we współpracy z innymi agencjami rozwoju regionalnego oraz włoskim konsorcjum – projekt będzie zgłaszany do dofinansowania w ramach SPO RZL.

W czerwcu br. Zespół TARR ds. SPO RZL realizował następujące zadania:

- do dnia 06.06. 2005 r. sporządzono raport z oceny formalnej wniosków złożonych w terminie do 11.05.2005 r. w ramach SPO RZL, działanie 2.3, schemat a
- w okresie do 03.06.2005 r. przygotowano dokumenty po przeprowadzonej weryfikacji formalnej, które zostały przesłane do PARP, do oceny merytorycznej,
  - archiwizowanie kopii wniosków ocenionych formalnie z terminu 11.05.2005r.,
- przeprowadzono konsultacje oraz udzielono informacji na temat zasad aplikowania do działania 2.3, schemat a SPO RZL dotyczących głównie wniosków składanych na kolejny termin tj. 11.07.2005r.,
- udzielano informacji na temat wniosku o płatność Wnioskodawcy, z którym podpisano umowę o dofinansowanie.

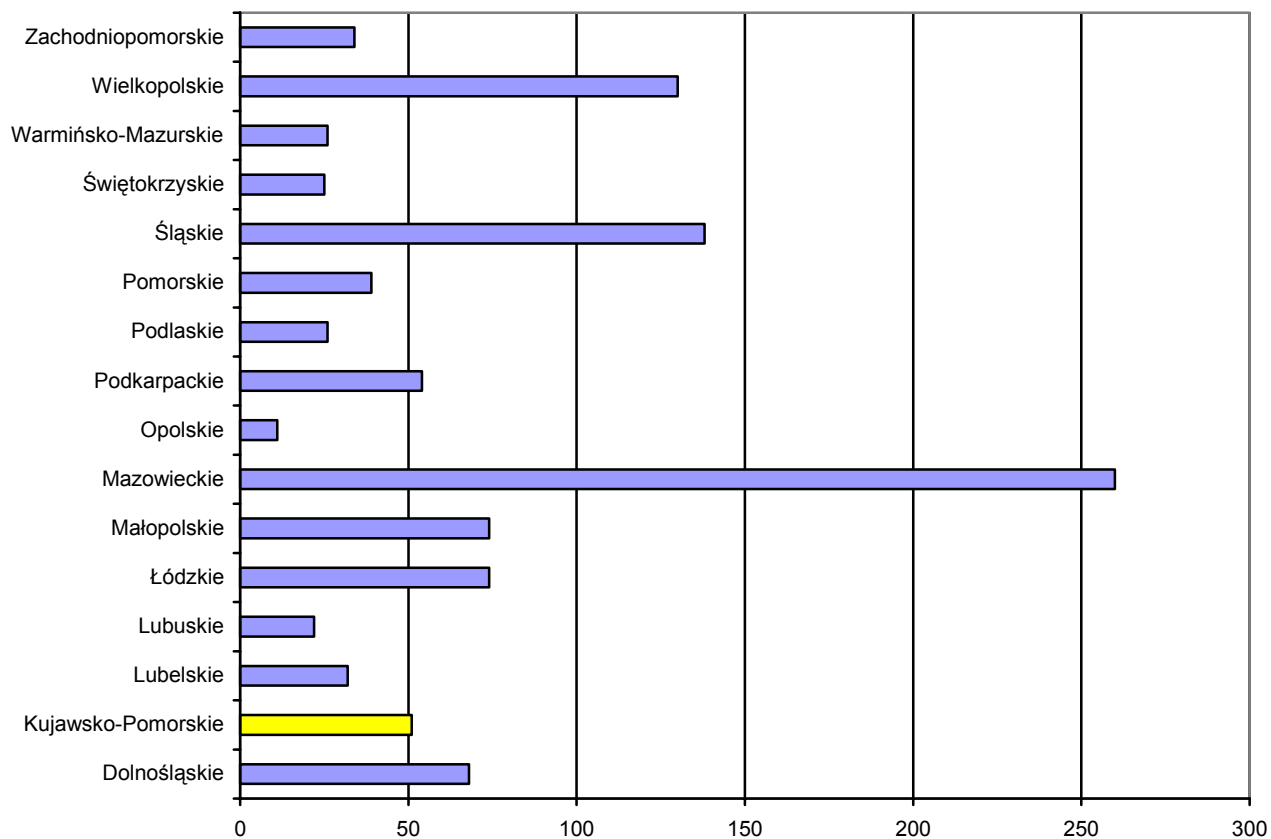
## **SEKTOROWY PROGRAM OPERACYJNY WZROST KONKURENCYJNOŚCI PRZEDSIĘBIORSTW (SPO WKP)**

Instytucją Zarządzającą dla Sektorowego Programu Operacyjnego Wzrost Konkurencyjności Przedsiębiorstw, znanym jako Unia dla Przedsiębiorczych Program Konkurencyjność, jest Ministerstwo Gospodarki i Pracy, natomiast Instytucją Wdrażającą jest Polska Agencja Rozwoju Przedsiębiorczości. Celem strategicznym SPO-WKP uwzględniającym determinanty konkurencyjności polskiej gospodarki jest poprawa pozycji konkurencyjnej przedsiębiorstw działających na terenie Polski w warunkach Jednolitego Rynku Europejskiego.

Realizacja tak określonego celu przyczyni się do osiągnięcia celu strategicznego PWW na lata 2004-2006, który został zdefiniowany jako rozwijanie konkurencyjnej gospodarki opartej na wiedzy i przedsiębiorczości prowadzące do wzrostu zatrudnienia oraz poprawy spójności społecznej, ekonomicznej i przestrzennej.

Stan realizacji SOP WKP w układzie regionalnym przedstawiają poniższe zestawienia i rysunki.

Rys. Liczba wniosków zatwierdzonych przez Instytucję Zarządzającą wg województw stan na 30.04.2005r.

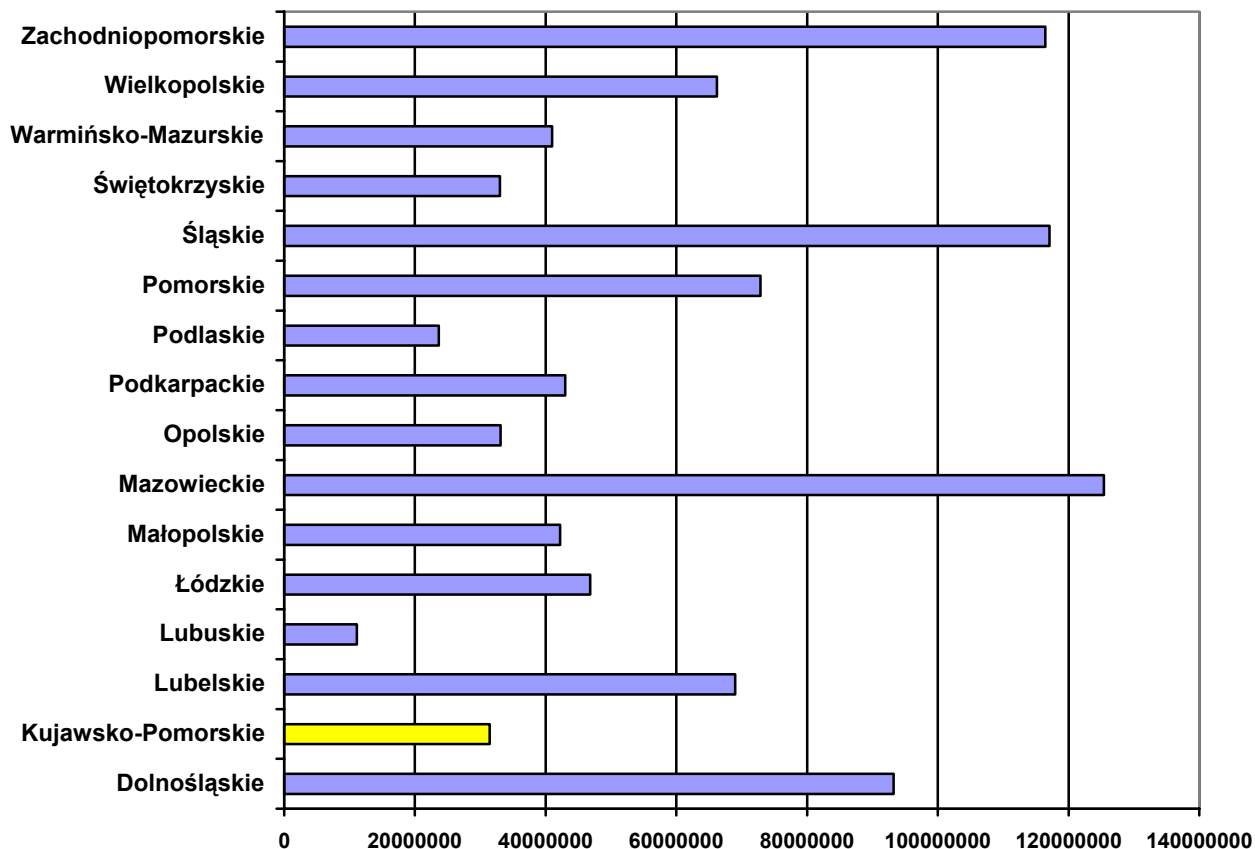


## Stan wdrażania SPO WKP na dzień 30 kwietnia 2005r. w poszczególnych województwach

Województwa (łącznie)	Liczba złożonych wniosków o dofinansowanie	Liczba wniosków skierowanych do KS	Liczba wniosków zatwierdzonych przez IZ	Wartość zatwierdzonych wniosków-przyznane dofinansowanie	Podpisane umowy	
					liczba	wartość
dolnośląskie	545	110	68	93 219 812,48	8	71 311 947,99
kujawsko-pomorskie	365	75	51	31 440 477,52	5	18 922 560,05
lubelskie	198	43	32	69 019 252,71	7	10 152 025,80
lubuskie	196	28	22	11 115 408,38	4	9 834 816,70
łódzkie	547	99	74	46 827 195,24	9	40 770 653,15
małopolskie	636	106	74	42 232 515,16	5	1 751 134,00
mazowieckie	1189	314	260	125 411 957,49	16	84 183 890,00
opolskie	208	24	11	33 084 189,00	3	4 782 489,00
podkarpackie	564	68	54	43 016 369,57	9	42 037 555,90
podlaskie	253	38	26	23 632 617,85	5	19 144 030,75
pomorskie	438	57	39	72 885 738,95	3	43 430 848,00
śląskie	864	186	138	117 065 420,03	19	39 863 048,43
świętokrzyskie	231	32	25	32 984 657,83	4	10 946 007,58
warmińsko-mazurskie	215	37	26	41 006 617,09	5	5 772 950,49
wielkopolskie	835	167	130	66 182 595,45	15	43 683 105,30
zachodniopomorskie	333	56	34	116 468 944,09	6	38 060 623,50
<b>Razem</b>	<b>7617</b>	<b>1440</b>	<b>1064</b>	<b>965 593 768,84</b>	<b>123</b>	<b>484 647 686,64</b>



Rys. Wartość wniosków zatwierdzonych do finansowania w ramach programu wg województw stan na 30.04.2005r.



W woj. kujawsko-pomorskim od momentu uruchomienia SPO-WKP do końca kwietnia 2005r. złożono łącznie 364 wnioski. W Priorytecie I złożono 11 wniosków poprawnych pod względem formalnym, natomiast w Priorytecie II 353 wnioski.

Województwo kujawsko-pomorskie	Liczba złożonych wniosków o dofinansowanie	Liczba wniosków skierowanych do KS	Liczba wniosków zatwierdzonych przez IZ	Wartość zatwierdzonych wniosków-przyznane dofinansowanie	Podpisane umowy	
					liczba	wartość
Poddziałanie 1.1.2 Wsparcie instytucji otoczenia biznesu oraz sieci instytucji otoczenia biznesu	4	2	2	283 595,54	2	283 595,54
Poddziałanie 1.2.2 Dokapitalizowanie funduszy poręczeń kredytowych	3	1	1	12 000 000,00	0	0
Działanie 1.3 Tworzenie korzystnych warunków dla rozwoju firm	2	1	1	5 655 414,51	1	5 655 414,51
Poddziałanie 1.4.2 Inwestycje związane z budową, modernizacją i wyposażeniem laboratoriów świadczących specjalistyczne usługi dla przedsiębiorstw, realizowane przez jednostki naukowe	2	0	0	0	0	0

c.d. tabeli

Działanie 2.1 Wzrost konkurencyjności małych i średnich przedsiębiorstw poprzez doradztwo	18	12	12	120 185,00	0	0
Poddziałanie 2.2.1 Wsparcie dla przedsiębiorstw dokonujących nowych inwestycji	38	16	2	12 983 550,00	2	12 983 550,00
Poddziałanie 2.2.2 Wsparcie w zakresie internacjonalizacji przedsiębiorstw	91	29	27	311 357,61	0	0
Działanie 2.3 Wzrost konkurencyjności małych i średnich przedsiębiorstw poprzez inwestycje	201	0	0	0	0	0
Działanie 2.4 Wsparcie dla przedsięwzięć w zakresie dostosowywania przedsiębiorstw do wymogów ochrony środowiska	5	0	0	0	0	0
<b>Łącznie</b>	<b>364</b>	<b>61</b>	<b>45</b>	<b>31 354 102,66</b>	<b>5</b>	<b>18 922 560,05</b>

W woj. kujawsko-pomorskim dla poszczególnych działań i poddziałań wartość wniosków zaakceptowanych do realizacji przez Instytucję Zarządzającą kształtowała się następująco:

- dla Priorytetu I łącznie na kwotę **17 939 010,05 zł**, w tym:
  - poddziałanie 1.1.2 *Wsparcie instytucji otoczenia biznesu oraz sieci instytucji otoczenia biznesu* - 2 wnioski na łączną kwotę 283 595,54 zł;
  - poddziałanie 1.2.2 *Dokapitalizowanie funduszy poręczeń kredytowych* – 1 wniosek na kwotę 12 000 000,00 zł;
  - działanie 1.3 *Tworzenie korzystnych warunków dla rozwoju firm* – 1 wniosek na kwotę 5 655 414,51 zł;
- dla Priorytetu II łącznie na kwotę **13 415 092,61 zł**, w tym:
  - działanie 2.1 *Wzrost konkurencyjności małych i średnich przedsiębiorstw poprzez doradztwo* – 12 wniosków na łączną kwotę 120 185,00 zł;
  - poddziałanie 2.2.1 *Wsparcie dla przedsiębiorstw dokonujących nowych inwestycji* – 2 wnioski na łączną kwotę 12 983 550,00 zł;
  - poddziałanie 2.2.2 *Wsparcie w zakresie internacjonalizacji przedsiębiorstw* – 27 wniosków na łączną kwotę 311 357,61 zł.

Do końca kwietnia 2005 r. po zakończeniu procesu oceny wniosków i ich akceptacji przez Instytucję Zarządzającą SPO-WKP w woj. kujawsko-pomorskim zostały podpisane 3 umowy z Beneficjentami

w przypadku Priorytetu I oraz 2 umowy w przypadku Priorytetu II. Obecnie trwa proces podpisywania umów w ramach działania 2.1, 2.2.2 oraz 2.3.

**TARR w ramach SPO WKP realizuje Działania 2.1.** Wzrost Konkurencyjności małych i średnich poprzez doradztwo i **Działanie 2.3.** Wzrost Konkurencyjności małych i średnich poprzez inwestycje. **W ramach Działania 2.1 Wzrost konkurencyjności małych i średnich przedsiębiorstw poprzez doradztwo** w I rundzie do dnia 16.12.2004r. złożono **27** wniosków, w tym **6** w terminie umożliwiającym dokonanie poprawek i uzupełnień formalnych.

Do oceny merytorycznej i techniczno-finansowej, którą przeprowadza Polska Agencja Rozwoju Przedsiębiorczości, przesłano dnia 30.12.2004r. **18** wniosków poprawnych pod względem formalnym. Dofinansowanie przyznane zostało **12** projektom z województwa kujawsko-pomorskiego, przy czym jeden przedsiębiorca odstąpił od podpisania umowy rezygnując z dotacji. Łączna kwota dotacji wynikających z umów to 115.685 PLN. Lista przedsiębiorstw rekomendowanych do podpisania umowy wsparcia przedstawiona została w tabeli. **Umowy z beneficjentami zostały podpisane w kwietniu 2005r.**

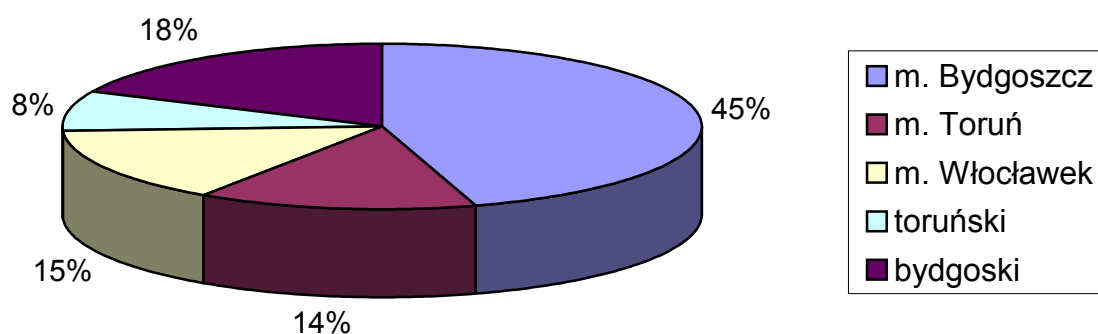
**W I rundzie aplikacyjnej /termin 16.12.2004r/** Polska Agencja Rozwoju Przedsiębiorczości podała informację, że w kraju wpłynęło w grudniu **699** wniosków, **pozytywną ocenę formalną przeszło 367 wniosków**, w tym 18 z województwa kujawsko-pomorskiego, a **wsparcie otrzymało 216 projektów**, w tym **12 z naszego regionu - na kwotę 120.185 PLN.**

Brak jeszcze analogicznych informacji dotyczących II rundy aplikacyjnej SPO WKP działanie 2.1. /termin 30.03.2005r/

Tab. Podział zaakceptowanych projektów z Działania 2.1 w rozbiciu na powiaty, w ramach I rundy aplikacyjnej (16.12.2004r.):

POWIAT	Liczba projektów	Kwota wsparcia łącznie
m. Bydgoszcz	5 projektów	52.360 PLN
m. Toruń	2 projekty	16.400 PLN
m. Włocławek	2 projekty	16.925 PLN
Toruński	1 projekt	9.000 PLN
Bydgoski	1 projekt	21.000 PLN
<b>Kwota dotacji przyznanych przedsiębiorcom z województwa kujawsko-pomorskiego w ramach Działania 2.1 wynosi łącznie</b>		<b>115.685 PLN</b>

**Podział przyznanych dotacji w I rundzie aplikacyjnej w ramach SPO WKP 2.1. według powiatów w woj. kujawsko-pomorskim**



Ostateczny termin składania projektów w ramach **II rundy aplikacyjnej** upłynął dnia 30.03.2005r. Wpłynęło **17** wniosków, z czego po ocenie formalnej przesłano dnia 22.04.2005r. do Polskiej Agencji Rozwoju Przedsiębiorczości **12** poprawnych wniosków na łączną kwotę wnioskowanego wsparcia 107.971 PLN. Obecnie trwa ich ocena merytoryczna i techniczno-finansowa w PARP.

**W I kwartale 2005 r.** TARR S.A. przyjmowała w ramach SPO WKP /II runda/ wnioski na działanie 2.3. Wzrost konkurencyjności w terminie do dnia **25.02.2005r.** do godz. **15.** Zarejestrowano **393** wnioski, z których 8 wycofano.

Ocenie formalnej poddano **385 wniosków**, w tym **244** z możliwością uzupełnień.

Do PARP przesłano **292 wnioski**, w tym **7 z odwołań**, na kwotę **118 911 515,10 PLN**. Obecnie trwa jeszcze proces oceny techniczno-finansowej i merytorycznej tych projektów.

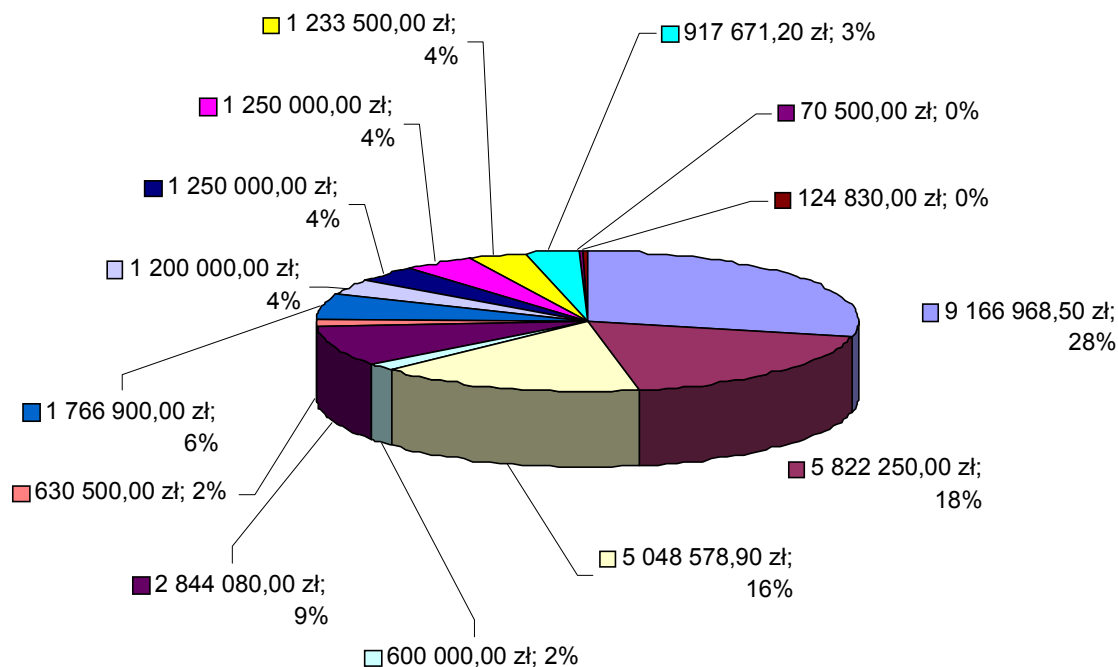
W I rundzie aplikacyjnej /termin 02.12.2004r/ Polska Agencja Rozwoju Przedsiębiorczości podała informację, że w kraju wpłynęło w grudniu ponad 7 tysięcy wniosków, pozytywną oceną formalną przeszło ponad 3600 wniosków, w tym 201 z województwa kujawsko-pomorskiego, a wsparcie otrzymało 713 projektów, w tym 43 z naszego regionu- na kwotę 31 925 778,60 PLN.

Brak jeszcze analogicznych informacji dotyczących II rundy aplikacyjnej SPO WKP działanie 2.3. /termin 25.02.2005r/

Tab. Podział zaakceptowanych projektów z Działania 2.3 rozbięciu na powiaty, w ramach I rundy aplikacyjnej (02.12.2004r.):

<b>POWIAT</b>	<b>Liczba projektów</b>	<b>Kwota wsparcia łącznie</b>
m.Bydgoszcz	11 projektów	9 166 968,50 PLN
m.Toruń	8 projektów	5 822 250 PLN
m.Inowrocław	7 projektów	5 048 578,90 PLN
m.Włocławek	1 projekt	600 000 PLN
Powiat bydgoski	5 projektów	2 844 080 PLN
Powiat chełmiński	2 projekty	630 500 PLN
Powiat wąbrzeski	2 projekty	1 766 900 PLN
Powiat aleksandrowski	1 projekt	1 200 000 PLN
Powiat nakielski	1 projekt	1 250 000 PLN
Powiat rypiński	1 projekt	1 250 000 PLN
Powiat sępoleński	1 projekt	1 233 500 PLN
Powiat świecki	1 projekt	917 671,20 PLN
Powiat toruński	1 projekt	70 500 PLN
Powiat włocławski	1 projekt	124 830 PLN
<b>Kwota dotacji przyznanych przedsiębiorcom z województwa kujawsko-pomorskiego w ramach Działania 2.3 wynosi łącznie:</b>		<b>31 925 778,60 PLN</b>

**Przyznane w ramach I rundy aplikacyjnej SPO WKP działanie  
2.3 dotacje z podziałem na powiaty w woj. kujawsko-pomorskim**



m. Bydgoszcz	m. Toruń	m. Inowrocław	m. Włocławek
Powiat bydgoski	Powiat chełmiński	Powiat wąbrzeski	Powiat aleksandrowski
Powiat nakielski	Powiat rypiński	Powiat sępoleński	Powiat świecki
Powiat toruński	Powiat włocławski		

Ponadto Toruńska Agencja Rozwoju Regionalnego S.A. do końca czerwca 2005r. będzie kontynuować:

- Projekt inwestycyjny Toruński Park Technologiczny współfinansowany z SPO WKP. Obecnie trwa realizacja projektu. TARR jest w trakcie przeprowadzania przetargów, trwają prace związane z przygotowaniem terenów pod inwestycje (prace w zakresie odlesienia i odrolnienia gruntów)
- Projekt doradczy dotyczący Toruńskiego Parku Technologicznego złożony w maju w ramach SPO WKP został wstępnie zaakceptowany.

# **SEKTOROWY PROGRAM OPERACYJNY RESTRUKTURYZACJA i MODERNIZACJA SEKTORA ŻYWNOŚCIOWEGO ORAZ ROZWÓJ OBSZARÓW WIEJSKICH**

W dniu 7 stycznia 2005 r. w Warszawie została zawarta umowa trójstronna pomiędzy Ministerstwem Rolnictwa i Rozwoju Wsi, działającym jako instytucja zarządzająca a Samorządem Województwa Kujawsko-Pomorskiego, działającym jako instytucja wdrażająca oraz Agencją Restrukturyzacji i Modernizacji Rolnictwa działającą jako beneficjent końcowy. Umowa określała wzajemne obowiązki wszystkich stron w zakresie wdrażania 3 działań Priorytetu II - Zrównoważony rozwój obszarów wiejskich Sektorowego Programu Operacyjnego „Restrukturyzacja i modernizacja sektora żywnościowego oraz rozwój obszarów wiejskich 2004-2006”. Wdrażaniem Działań 2.2. scalaniem gruntów, 2.3. Odnowa Wsi oraz zachowanie i ochrona dziedzictwa kulturowego oraz 2.5. Gospodarowanie rolniczymi zasobami wodnymi. zajmuje się Departament Rolnictwa i Aktywizacji Obszarów Wiejskich UM.

## **Działanie 2.2. – Scalanie gruntów**

Scalanie i wymiana gruntów są elementami prac urządzeniowo-rolnych, prowadzonych na terenach wiejskich w ramach polityki regionalnej dotyczącej sektora żywnościowego.

W celu zdiagnozowania skali potrzeb dotyczących scaleń ze strony właścicieli gruntów oraz wielkości nakładów finansowych potrzebnych do realizacji przedmiotowego działania, Urząd Marszałkowski doprowadził do ustalenia i zawarcia protokołu uzgodnień nr 1/AOW.II./2004 z dnia 12.03.2004 r. z Wojewódzkim Biurem Geodezji i Terenów Rolnych w Bydgoszczy, w ramach którego, wymienione Biuro, jako wykonawca zobowiązane zostało do sporządzenia analizy zmian w strukturze agrarnej oraz programowania i koordynacji prac urządzeniowo-rolnych dla obszaru gmin: Lubiewo, Chrostkowo oraz Łysomice (wsie Łysomice, Piwnice, Lulkowo, Kowrózek, Wytrębówice). Wyniki tych opracowań będą wykorzystane przy wdrażaniu w/w działania na terenie innych gmin Województwa Kujawsko-Pomorskiego.

Realizując zadania wynikające z zawartego w/w protokołu ustaleń, Wojewódzkie Biuro Geodezji i Terenów Rolnych, przy udziale Departamentu Rolnictwa i Obszarów Wiejskich, zorganizowało zebrania wiejskie na terenie Gminy Chrostkowo, w miejscowościach Janiszewo, Chrostkowo, Wildno i Sikórz. Zebrania miały na celu poinformowanie rolników tych miejscowości o pracach jakie są aktualnie wykonywane, a w szczególności o opracowywanym planie urządzeniowo-rolnym dla gminy Chrostkowo i możliwościach przeprowadzenia kompleksowego scalania gruntów w tych miejscowościach. Spotkania takie odbyły się w dniach 15 i 27 lipca 2004r. i w dniu 19 sierpnia 2004r. Ponad 50% rolników z miejscowości Wildno i Sikórz wyraziło zgodę na udział w projekcie scaleń i wymianie gruntów, co jest warunkiem przystąpienia do opracowania projektu.

Ze względu na ogólnie niewielkie zainteresowanie ze strony rolników problemem scaleń lub wymianą gruntów, Departament Rolnictwa i Aktywizacji Obszarów Wiejskich prowadzi w dalszym ciągu akcję informacyjną na temat możliwości pozyskiwania środków na ten cel, a także wymogów formalno-prawnych, jakie powinny spełniać składane wnioski. Spotkania informacyjne z rolnikami odbyły się między innymi w Przysieku. Przedmiotowe zagadnienia prezentowane było również na IV Forum Gospodarczym Województwa Kujawsko-Pomorskiego i w Starostwach Powiatowych. Wnioski dotyczące scaleń dostępne są na stronach internetowych Ministerstwa Rolnictwa i Rozwoju Wsi, a także w Urzędzie Marszałkowskim.

Realizując projekt - Sektorowego Programu Operacyjnego „Restrukturyzacja i modernizacja sektora żywnościowego oraz rozwój obszarów wiejskich 2004 – 2006 w zakresie działania „Scalanie gruntów”, na terenie Województwa Kujawsko-Pomorskiego, zaplanowano do realizacji 4605 ha, w tym obszar 638 ha z deklarowaną zgodą rolników na przeprowadzenie procesu scalania. Obiekty położone są na terenie trzech powiatów, z tego w powiecie rypińskim w gminie Rogowo na 4 obiektach o powierzchni 1780 ha, w powiecie lipnowskim, w gminie Chrostkowo na 4 obiektach o powierzchni 1299 ha oraz w powiecie włocławskim w gminie Kowal na 1 obiekcie o powierzchni 1526 ha. Procesem scaleniom planuje się objąć 5 525 działek.

### **Działania 2.3. – Odnowa wsi oraz zachowanie i ochrona dziedzictwa kulturowego**

Program Odnowy Wsi został ostatecznie zatwierdzony na szczeblu ministerialnym. Zostały uchwalone stosowne Rozporządzenia Ministerstwa Rolnictwa i Rozwoju Wsi.

- w dniu 3 września 2004r. (Dz. U. Nr 197 poz. 2032) w sprawie przyjęcia Sektorowego Programu Operacyjnego „Restrukturyzacja i modernizacja sektora żywnościowego oraz rozwoju obszarów wiejskich 2004-2006”.
- w dniu 8 września 2004r. (Dz. U. Nr 207 poz. 2117) w sprawie Uzupełnienia Sektorowego Programu Operacyjnego „Restrukturyzacja i modernizacja sektora żywnościowego oraz rozwoju obszarów wiejskich 2004-2006”.
- w dniu 17 grudnia 2004r. w sprawie trybu składania i wzoru wniosku o dofinansowanie realizacji projektu w zakresie działania „Odnowa wsi oraz zachowanie i ochrona dziedzictwa kulturowego”.

Realizacja działania ma na celu podniesienie standardu życia i pracy na wsi, podniesienie atrakcyjności turystycznej i inwestycyjnej, zaspokojenie potrzeb społecznych i kulturowych oraz rozwój tożsamości społeczności wiejskiej i zachowanie dziedzictwa kulturowego.

Zgodnie z projektem poziom dofinansowania na przedsięwzięcia w ramach Działania – „Odnowa wsi oraz zachowanie i ochrona dziedzictwa kulturowego” wynosić będzie do 80% kosztów kwalifikowanych i nie więcej niż 450 000,- PLN na jeden projekt w latach 2004 - 2006. Działanie powyższe dotyczy projektów realizowanych w miejscowościach o liczbie mniejszej niż 5 tysięcy mieszkańców należących do gmin wiejskich lub wiejsko-miejskich. Beneficjentami powyższego działania mogą być samorządy gmin lub instytucje kultury, dla których organizatorem jest samorząd terytorialny.

Razem z Panem Ryszardem Kamińskim ze Stowarzyszenia Rozwoju Regionalnego „Partner” z Bydgoszczy został opracowany wzór planu rozwoju miejscowości, który ma obowiązywać na terenie całego Województwa Kujawsko-Pomorskiego, a jest wymagany załącznikiem do wniosku w ramach powyższego działania. Okres aplikacyjny przewidywany jest na maj 2005 roku.

Dnia 24.06.2004 roku w Nakle n/Notecią, została zorganizowana, przez Departament Rolnictwa i Aktywizacji Obszarów Wiejskich Urzędu Marszałkowskiego Konferencja „Odnowa Wsi oraz zachowanie i ochrona dziedzictwa kulturowego” rozpoczynająca wdrażanie programu Odnowy Wsi na terenie Województwa Kujawsko – Pomorskiego. Przedstawiciele jednostek samorządu terytorialnego zostali szczegółowo poinformowani o możliwościach aplikowania o środki w ramach Sektorowego Programu Operacyjnego „Restrukturyzacja i modernizacja sektora żywnościowego i rozwoju obszarów wiejskich”.



W ramach Planu Działań Informacyjno-Promocyjnych ZPORR trwała akcja szkoleniowa dla radnych gmin i radnych powiatów z terenu Województwa Kujawsko – Pomorskiego również dotycząca wdrażania Sektorowego Programu Operacyjnego „Restrukturyzacja i modernizacja sektora żywnościowego i rozwoju obszarów wiejskich”. Akcja trwała w okresie od czerwca do listopada 2004 roku i objęła 19 sesji szkoleniowych dla radnych powiatowych i gminnych. Pierwsza sesja szkoleniowa odbyła się dla Powiatu Mogileńskiego dnia 24.06.2004r. w miejscowości Przyjezierze, kolejne miały miejsce 28.06.2004r w Grudziądzu, 19.07.2004r. w Radziejowie, 6.09.2004r. w Nakle nad Notecią, 9.09.2004r. w Aleksandrowie Kujawskim, 14.09.2004r. w Chełmie, 20.09.2004r. w Tucholi, 24.09.2004r. w Brodnicy, 29.09.2004r. w Bydgoszczy, 5.10.2004r. w Bydgoszczy oraz 12.10.2004r. w Świeciu. Pozostałe szkolenia odbyły się w miesiącu październiku: 18 dla Powiatu Włocławskiego, 20 dla Powiatu Lipnowskiego, 22 dla Powiatu Rypińskiego oraz w miesiącu listopadzie: 3 dla Powiatu Golubsko-Dobrzyńskiego i 8 dla Powiatu Wąbrzeskiego.

Do tej pory na terenie województwa pracownicy departamentu przy okazji różnych spotkań prezentowali działanie „Odnowa wsi oraz zachowanie i ochrona dziedzictwa kulturowego” m. in. we Włocławku, w Toruniu, Bydgoszczy, Janowcu Wielkopolskim, Czernikowie, Gniewkowie, Dąbrowe Biskupiej, Świekatowie, Dębowej Łące, Rojewie, Kęsowie oraz w Złejwsi Wielkiej.

Dnia 27 lipca 2004r. Zarząd Województwa Kujawsko-Pomorskiego podjął decyzje o zorganizowaniu razem z Krajowym Stowarzyszeniem Sołtysów w miesiącach sierpień-październik br. cyklu 8 spotkań informacyjnych z tematu odnowa wsi dla osób odpowiedzialnych za koordynację prac związanych z w/w działaniem na terenie zainteresowanych powiatów, gmin oraz sołectw Województwa Kujawsko-Pomorskiego. Koszty organizacji warsztatów pokryje w 20% Urząd Marszałkowski Województwa Kujawsko-Pomorskiego. Stosowna umowa z Krajowym Stowarzyszeniem Sołtysów została już podpisana i część szkoleń się odbyła. Odbyła się również Konferencja w Przysieku dnia 4 listopada 2004 roku dla przedstawicieli samorządów wiejskich i organizacji pozarządowych otwierająca projekt pt. „O dobry start odnowy wsi na Kujawach i Pomorzu”, na której nastąpiło omówienie:

- założeń SPO i PROW ze szczególnym uwzględnieniem działania SPO Odnowa Wsi i zachowanie dziedzictwa kulturowego
- doświadczeń nakielskich w programie Odnowy Wsi w powiecie nakielskim.

Dokonano również prezentacji wizualnej działania „Odnowa wsi oraz zachowanie i ochrona dziedzictwa kulturowego” - sposobu aplikowania oraz formularza wniosku. w/w Konferencja została sfinansowana w ramach I etapu projektu „O dobry start odnowy wsi na Kujawach i Pomorzu” z CPF.

W dniu 16 grudnia br. odbyło się w Ministerstwie Rolnictwa i Rozwoju Wsi spotkanie na temat ostatecznych zapisów w umowie trójstronnej pomiędzy Samorządem Województwa, Ministerstwem Rolnictwa i Rozwoju Wsi a Agencją Restrukturyzacji i Modernizacji Rolnictwa. Omówiony został przydział środków na wszystkie poszczególne działania Sektorowego Programu Operacyjnego. Podano informację, że działanie „Odnowa Wsi oraz zachowanie i ochrona dziedzictwa kulturowego” planuje się uruchomić w drugiej połowie stycznia 2005r. oraz, że podjęto już prace w celu powołania Regionalnych Komitetów Sterujących ds. SPO.

W dniu 7 stycznia 2005r. została podpisana umowa trójstronna pomiędzy Samorządem Województwa, Ministerstwem Rolnictwa i Rozwoju wsi a Agencją Restrukturyzacji i Modernizacji Rolnictwa określająca zadania instytucji.

W miesiącu styczniu 2005r. w związku z uruchomieniem działania Departament Rolnictwa i Aktywizacji Obszarów Wiejskich zorganizował w każdym z 19 powiatów Województwa Kujawsko-Pomorskiego warsztaty dotyczące składania wniosków w zakresie Odnowy wsi.

W dniach 7-8 marca 2005r. w Przysieku odbyło się spotkanie koordynująco-szkoleniowego dla przedstawicieli samorządów województw – grupy roboczej odpowiedzialnej za wdrażanie trzech działań z Sektorowego Programu Operacyjnego „Restrukturyzacja i modernizacja sektora żywnościowego oraz rozwoju obszarów wiejskich 2004-2006” należących do kompetencji Urzędów Marszałkowskich. W spotkaniu udział wzięli przedstawiciele Instytucji Zarządzającej – Ministerstwa Rolnictwa i Rozwoju Wsi. W ramach spotkania omawiane były przepływy środków finansowych w poszczególnych działaniach, procedury audytu oraz procedury wdrożenia i oceny wniosków.

W marcu i kwietniu 2005r. organizowanych jest 19 spotkań, w każdym z powiatów Województwa, polegających na szkoleniach dotyczących instrumentów wsparcia dla wsi oraz omówieniu perspektyw na lata 2007-2013 i konsultacji społecznych w sprawie aktualizacji Strategii Rozwoju Województwa.

W dniu 13 kwietnia 2005r. Regionalny Komitet Sterujący ma zatwierdzić kryterium regionalne dla działania Odnowa wsi.

W Biurze Sektorowego Programu Operacyjnego trwają prace nad opracowaniem wewnętrznej Książki procedur.

### **Działania 2.5. - Gospodarowanie rolniczymi zasobami wodnymi.**

Program Gospodarowania Rolniczymi zasobami wodnymi został ostatecznie zatwierdzony na szczeblu ministerialnym. Zostały uchwalone stosowne Rozporządzenia Ministerstwa Rolnictwa i Rozwoju Wsi.

- W dniu 3 września 2004r. (Dz. U. Nr 197 poz. 2032) w sprawie przyjęcia Sektorowego Programu Operacyjnego „Restrukturyzacja i modernizacja sektora żywnościowego oraz rozwoju obszarów wiejskich 2004-2006”.
- W dniu 8 września 2004r. (Dz. U. Nr 207 poz. 2117) w sprawie Uzupełnienia Sektorowego Programu Operacyjnego „Restrukturyzacja i modernizacja sektora żywnościowego oraz rozwoju obszarów wiejskich 2004-2006”.
- w dniu 23 grudnia 2004r. w sprawie trybu składania i wzoru wniosku o dofinansowanie realizacji projektu w zakresie działania „Gospodarowanie rolniczymi zasobami wodnymi”.

Biuro Rolnictwa i Rozwoju Obszarów Wiejskich przygotowuje uchwałę przyjmującą przez Zarząd Województwa Kujawsko-Pomorskiego listę zadań inwestycyjnych wnioskowanych do realizacji w latach 2004-2006 w województwie kujawsko-pomorskim w ramach Sektorowego Programu Operacyjnego „Restrukturyzacja i modernizacja sektora żywnościowego i rozwój obszarów wiejskich”, działanie - Gospodarowanie rolniczymi zasobami wodnymi. Lista zadań inwestycyjnych w zakresie gospodarki wodnej i melioracji przygotowana przez Kujawsko-Pomorski Zarząd Melioracji i Urządzeń Wodnych we Włocławku zawiera 57 zadań inwestycyjnych przewidzianych do realizacji na lata 2004-2006 o wstępnej wartości inwestycji 101 762,5 tys. zł oraz listę 47 zadań rezerwowych o wstępnej wartości 64 219,7 tys. zł.

Uwzględniając specyfikę województwa kujawsko-pomorskiego, występujący deficyt wody dla potrzeb rolnictwa i klęski suszy istnieją duże potrzeby w zakresie budowy i modernizacji urządzeń melioracyjnych. Zapotrzebowanie na środki w przedmiotowym działaniu jest większe w stosunku do zaproponowanych środków dla województwa kujawsko-pomorskiego, tj. ok. 16 mln zł, która to kwota została przyjęta uchwałami Komitetu Sterującego.

Przedstawiciele Urzędów Marszałkowskich na spotkaniu organizowanym przez Ministerstwo Rolnictwa, które odbyło się 10 sierpnia 2004 roku uzgodnili treść zapisu Książki Procedur dla działania – Gospodarowanie rolniczymi zasobami wodnymi.

W I kwartale 2005r. w całym kraju prace polegały na przygotowaniach do uruchomienia, ogłoszenia terminów naboru wniosków o dofinansowanie projektów. Ministerstwo Rolnictwa i Rozwoju Wsi, jako instytucja zarządzająca, pracowało nad wytycznymi, dokumentami, które miały umożliwić województwom przystąpić do rozpoczęcia właściwego etapu wdrażania wskazanych działań.

W poszczególnych województwach podejmowano działania, żeby Urzędy Marszałkowskie jako instytucje wdrażające były odpowiednio przygotowane do wypełnienia swojej odpowiedzialnej roli. W tym też celu zmieniona została struktura Urzędu Marszałkowskiego Województwa Kujawsko-Pomorskiego. Uchwałą Zarządu Nr 17/250/2005 z dnia 30 marca 2005r. w sprawie zmiany Regulaminu Organizacyjnego w ramach Departamentu Rolnictwa i Aktywizacji Obszarów Wiejskich utworzono Biuro Sektorowego Programu Operacyjnego.

Wdrażanie Sektorowego Programu Operacyjnego „Restrukturyzacja i modernizacja sektora żywnościowego oraz rozwój obszarów wiejskich” jest realizowane również przez ARiMR

**Program został uruchomiony w dniu 16 sierpnia 2004 r.** Od tego dnia w Oddziałach Regionalnych Agencji przyjmowano wnioski o pomoc finansową z Programu w ramach Działania 1.1 „*Inwestycje w gospodarstwach rolnych*”.

**Od 15 września 2004 r.** zainteresowani pomocą z Programu mogli składać wnioski o pomoc w ramach pozostałych Działań Programu wdrażanych przez ARiMR:

- Działanie 1.2 *Ułatwianie startu młodym rolnikom*,
- Działanie 1.5 *Poprawa przetwórstwa i marketingu artykułów rolnych*,
- Działanie 2.1 *Przywracanie potencjału produkcji leśnej zniszczonego naturalną katastrofą i/lub pożarem oraz wprowadzenie odpowiednich instrumentów zapobiegawczych*,
- Działanie 2.4 *Różnicowanie działalności rolniczej i zbliżonej do rolnictwa w celu zapewnienia różnorodności działań lub alternatywnych źródeł dochodów*,
- Działanie 2.6 *Rozwój i ulepszanie infrastruktury technicznej związanej z rolnictwem*,
- Działanie 3.1 *Wsparcie systemu zarządzania i wdrażania programu*,
- Działanie 3.2 *Rozwój instytucjonalny*,
- Działanie 3.3 *Informowanie i promocja programu*.

**Do 31 marca 2005 r.:**

- w Oddziałach Regionalnych Agencji złożono 33 030 wniosków o pomoc finansową w ramach Programu na kwotę 3 330 256,0 tys. zł, dla Działań 1.1, 1.2, 1.5, 2.1, 2.4, 2.6 oraz 3.
- instytucje bezpośrednio zaangażowane w proces realizacji zadań wynikających z wdrażania SPO „Restrukturyzacja i modernizacja sektora żywnościowego oraz rozwój obszarów wiejskich”, złożyły w Centrali ARiMR 181 wniosków na łączną kwotę 84 421,8 tys. zł w ramach Działań 3.1, 3.2 oraz 3.3.
- zawarto 6 449 umów na kwotę 566 775,4 tys. zł, w tym:
  - 5 261 umów na kwotę 263 050,0 tys. zł w ramach Działania 1.2 „*Ułatwianie startu młodym rolnikom*”,
  - zawarto 1 136 umów na kwotę 126 757,1 tys. zł w ramach Działania 1.1 „*Inwestycje w gospodarstwach rolnych*”,
  - zawarto 52 umowy na kwotę 176 968,3 tys. zł w ramach Działania 1.5 „*Poprawa przetwórstwa i marketingu artykułów rolnych*”.

Na etapie składania wniosków największe zainteresowanie dotyczyło:

- Działania 1.2 „Ułatwianie startu młodym rolnikom – 17 513 wniosków (53,0%),
- Działania 1.1 „Inwestycje w gospodarstwach rolnych” – 12 632 wnioski (38,2%).

Do 31 marca 2005 r. zrealizowano 3 033 płatności z tytułu zawartych umów w Działaniu 1.2 na kwotę 151 650,0 tys. zł. Najwięcej środków przekazano dla rolników z województwa lubelskiego - 451 płatności na kwotę 22 550,0 tys. zł.

Tab. Liczba złożonych wniosków w ramach SPO „Restrukturyzacja i modernizacja sektora żywnościowego oraz rozwój obszarów wiejskich”, narastająco od uruchomienia Programu, wg Oddziałów Regionalnych ARiMR (dane na 31.03.2005 r.)

Działanie	Dolnośląski	Kujawsko – pomorski	Lubelski	Lubuski	Łódzki	Małopolski	Mazowiecki	Opolski	Podkarpacki	Podlaski	Pomorski	Śląski	Świętokrzyski	Warmińsko - mazurski	Wielkopolski	Zachodniopomorski	Razem
1.1	583	893	694	331	850	434	1 815	468	261	955	1 073	250	411	758	2 187	669	12 632
1.2	727	1 417	1 595	298	1 769	719	3 037	353	521	1 076	772	424	733	945	2 542	585	17 513
1.5	16	21	21	5	36	17	56	13	18	19	12	18	10	36	64	13	375
2.1														27			27
2.4	49	45	142	36	67	212	90	23	127	106	240	52	53	62	140	39	1 483
2.6	8	22	28	15	29	98	53	21	49	48	266	17	11	37	105	12	819
3.																	181
<b>Razem</b>	<b>1 383</b>	<b>2 398</b>	<b>2 480</b>	<b>685</b>	<b>2 751</b>	<b>1 480</b>	<b>5 051</b>	<b>878</b>	<b>976</b>	<b>2 204</b>	<b>2 363</b>	<b>761</b>	<b>1 218</b>	<b>1 865</b>	<b>5 038</b>	<b>1 318</b>	<b>33 030*</b>

\* liczba wniosków dla kraju stanowi sumę liczby wniosków z poszczególnych OR oraz liczby wniosków z Działania 3 (wnioski składane w Centrali)

Tab. Kwoty wnioskowanej pomocy w ramach SPO „Restrukturyzacja i modernizacja sektora żywnościowego oraz rozwój obszarów wiejskich”, narastająco od uruchomienia Programu, w tys. zł (dane na 31.03.2005 r.)

Województwo	1.1. Inwestycje w gospodarstwach rolnych	1.2. Ułatwianie startu młodym rolnikom	1.5. Poprawa przetwórstwa i marketingu artykułów rolnych	2.1. Przywracanie potencjału produkcji leśnej	2.4. Różnicowanie działalności rolniczej i zbliżonej do rolnictwa	2.6. Rozwój i ulepszanie infrastruktury technicznej związanej z rolnictwem	3. Pomoc techniczna	Razem
Kujawsko – pomorskie	94 991,9	70 850,0	34 406,3		3 487,0	1 387,2		205 122,4
<b>Razem</b>	<b>1 433 343,5</b>	<b>875 650,0</b>	<b>757 472,2</b>	<b>27 012,5</b>	<b>105 283,7</b>	<b>47 072,4</b>	<b>84 421,8</b>	<b>3 330 256,0</b>

\*kwota wniosków dla kraju stanowi sumę kwot wniosków z poszczególnych OR oraz kwoty wniosków z Działania 3 (wnioski składane w Centrali)

Tab. Liczba i kwoty zawartych umów oraz zrealizowanych płatności dla *Działania 1.2 Ułatwianie startu młodym rolnikom* w ramach SPO „Restrukturyzacja i modernizacja sektora żywnościowego oraz rozwój obszarów wiejskich”, narastająco od uruchomienia Programu, (dane na 31.03.2005 r.)

Województwo	Liczba zawartych umów	Kwota pomocy na podstawie zawartych umów (w tys. zł)	Liczba zrealizowanych płatności	Kwota zrealizowanych płatności (w tys. zł)
Kujawsko-pomorskie	347	17 350,0	187	9 350,0
<b>Razem</b>	<b>5 261</b>	<b>263 050,0</b>	<b>3 033</b>	<b>151 650,0</b>

Tab. Liczba i kwoty zawartych umów dla *Działania 1.1 Inwestycje w gospodarstwach rolnych* w ramach SPO „Restrukturyzacja i modernizacja sektora żywnościowego oraz rozwój obszarów wiejskich”, narastająco od uruchomienia Programu, (dane na 31.03.2005 r.)

Województwo	Liczba zawartych umów	Kwota pomocy na podstawie zawartych umów (w tys. zł)
Kujawsko-pomorskie	88	11 163,3
<b>Razem</b>	<b>1 136</b>	<b>126 757,1</b>

Opracowano na podstawie danych z Oddziałów Regionalnych ARiMR

Tab. Liczba i kwoty zawartych umów dla *Działania 1.5 Poprawa przetwórstwa i marketingu artykułów rolnych* w ramach SPO „Restrukturyzacja i modernizacja sektora żywnościowego oraz rozwój obszarów wiejskich”, narastająco od uruchomienia Programu, (dane na 31.03.2005 r.)

Województwo	Liczba zawartych umów	Kwota pomocy na podstawie zawartych umów (w tys. zł)
Kujawsko-pomorskie	4	13 577,6
<b>Razem</b>	<b>52</b>	<b>176 968,3</b>

Opracowano na podstawie danych z Oddziałów Regionalnych ARiMR

## SEKTOROWY PROGRAM OPERACYJNY RYBOŁÓWSTWO

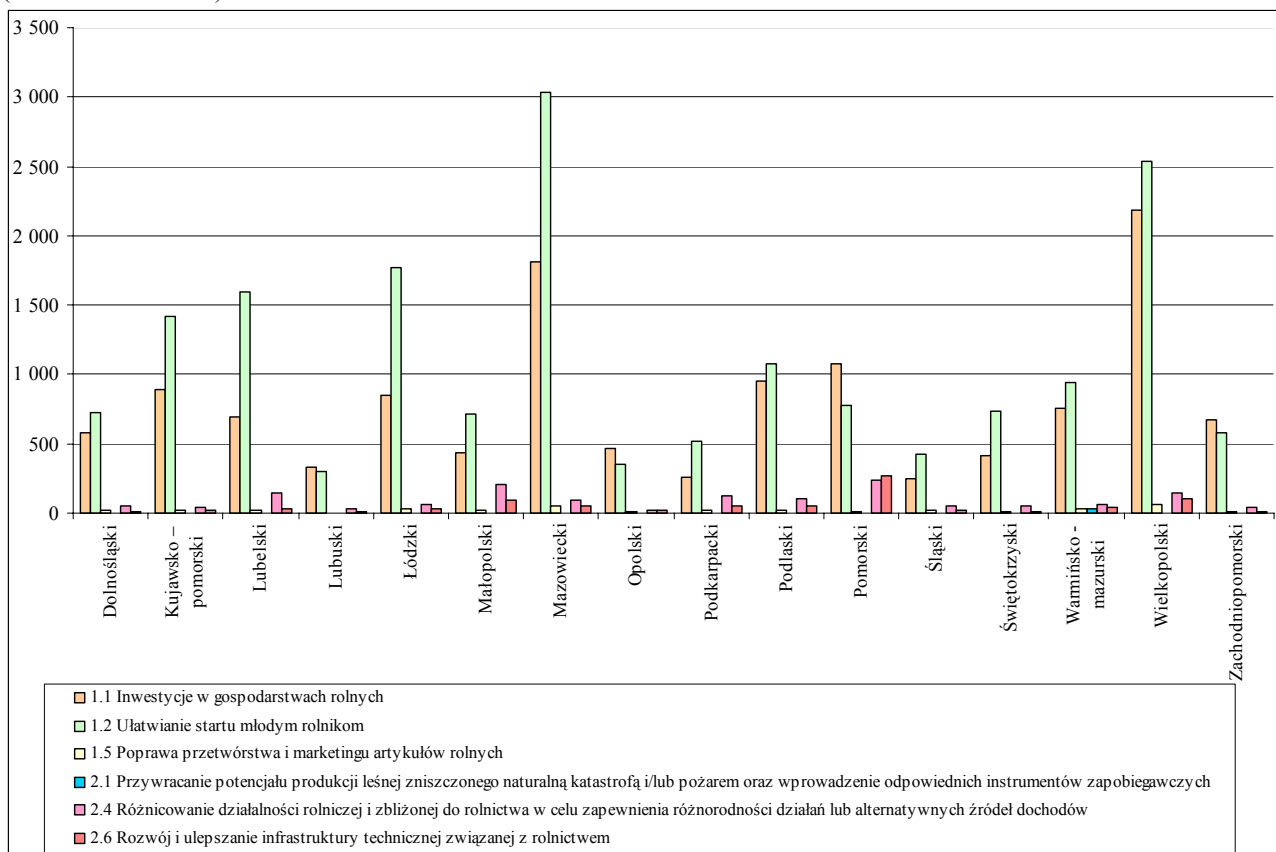
ARiMR realizuje Sektorowy Program Operacyjny „Rybołówstwo i przetwórstwo ryb 2004 – 2006”. Program został uruchomiony - 2.08.2004 r. Do 31 marca 2005r. skali kraju złożono 747 wniosków o pomoc finansową na kwotę 393 225,9 tys. zł, najwięcej w ramach Działania 4.2 „Działania społeczno-ekonomiczne” - 48,1% i Działania 1.1 „Złomowanie statków rybackich” – 36,3%. Zawarto 213 umów na kwotę 209 015,0 tys. zł, w tym:

- 209 umów na łączną kwotę 204 364,6 tys. zł, dla Działania 1.1 „Złomowanie statków rybackich”,
- 2 umowy na łączną kwotę 3 949,4 tys. zł, dla Działania 1.3 „Wspólne przedsięwzięcia”,
- 2 umowy na łączną kwotę 700,9 tys. zł dla Działania 3.2 „Chów i hodowla ryb”.

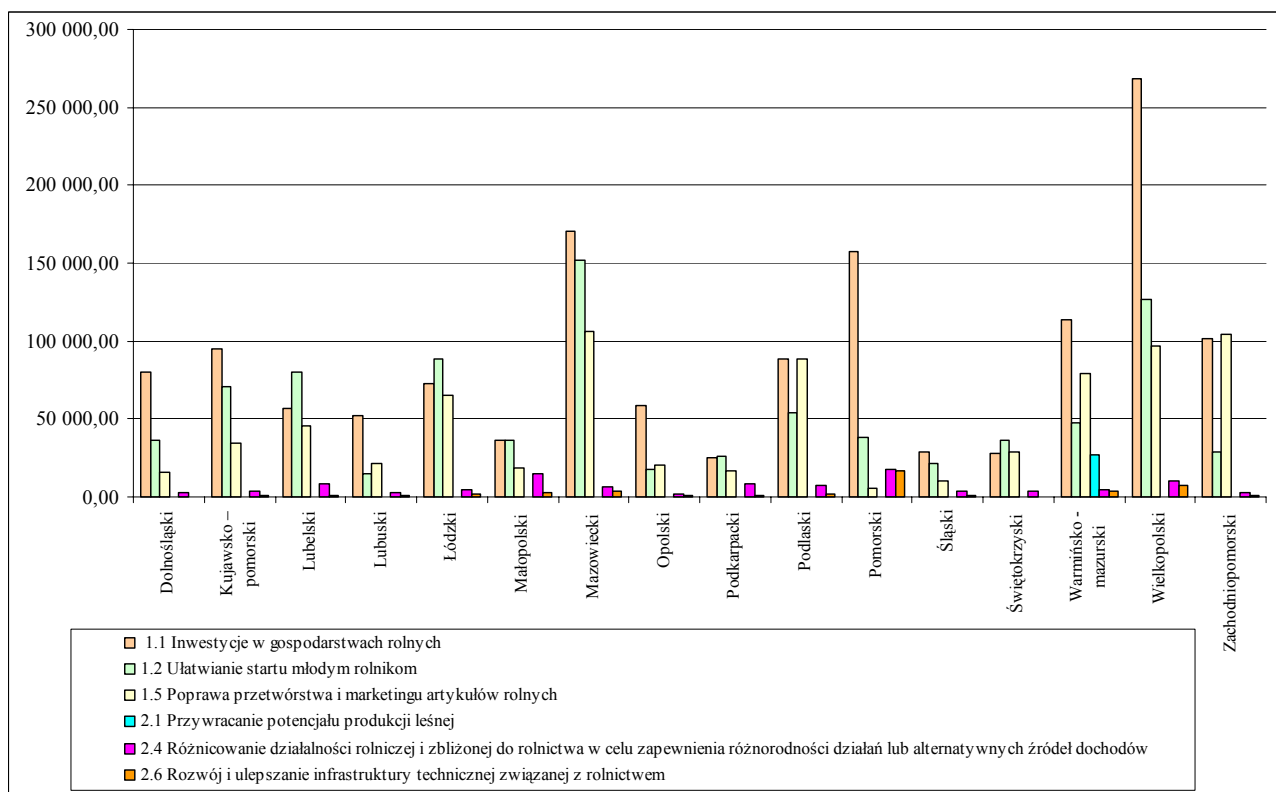
Tab. Liczba złożonych wniosków oraz kwoty wnioskowanej pomocy w ramach SPO - "Rybołówstwo i przetwórstwo ryb 2004 - 2006", (dane na 31.03.2005 r.)

Województwo	Liczba	Kwota (w tys. zł)
Kujawsko-pomorskie	6	1 033,6
<b>Razem</b>	<b>747</b>	<b>383 225,9</b>

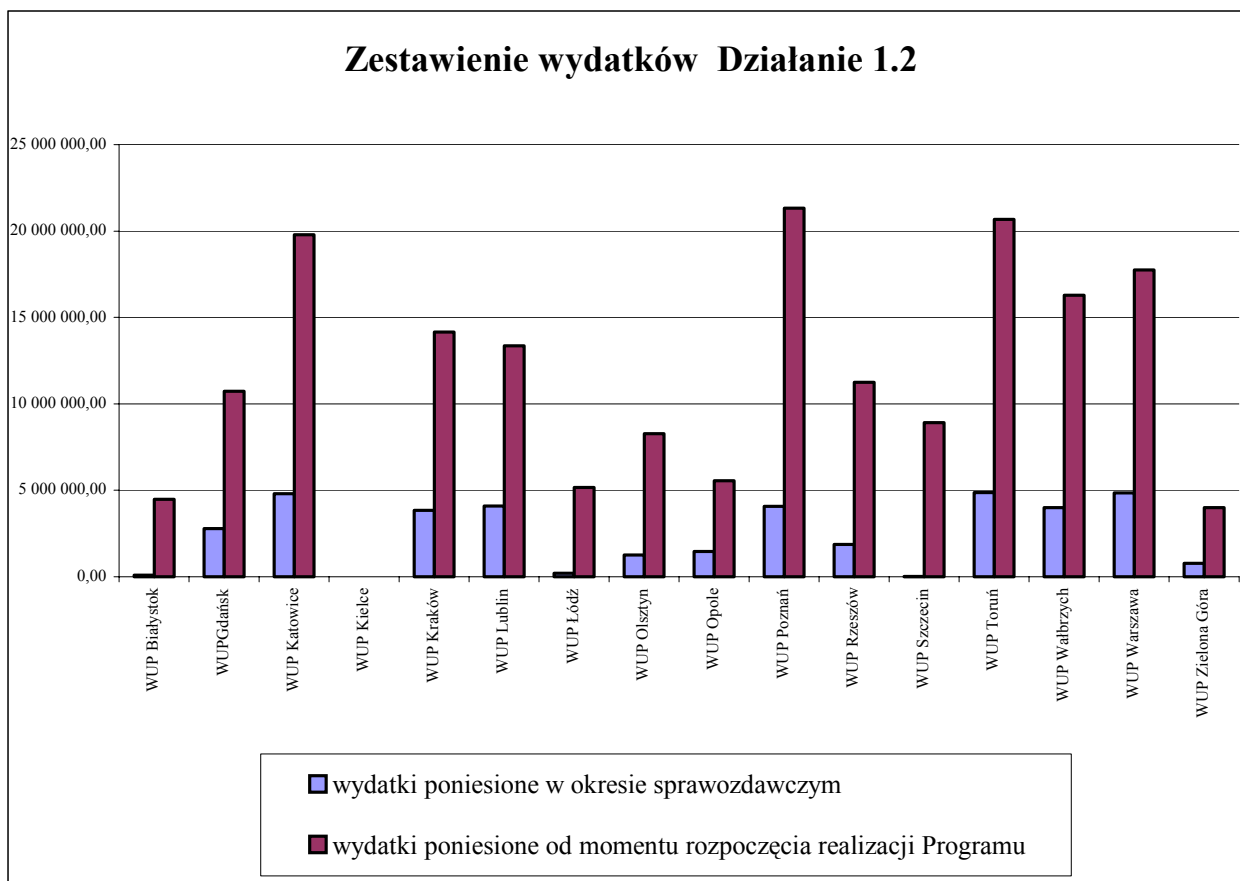
Wykres Liczba złożonych wniosków w ramach SPO „Restrukturyzacja i modernizacja sektora żywnościowego oraz rozwój obszarów wiejskich”, narastająco od uruchomienia Programu, wg Oddziałów Regionalnych ARiMR (dane na .03.2005 r.)



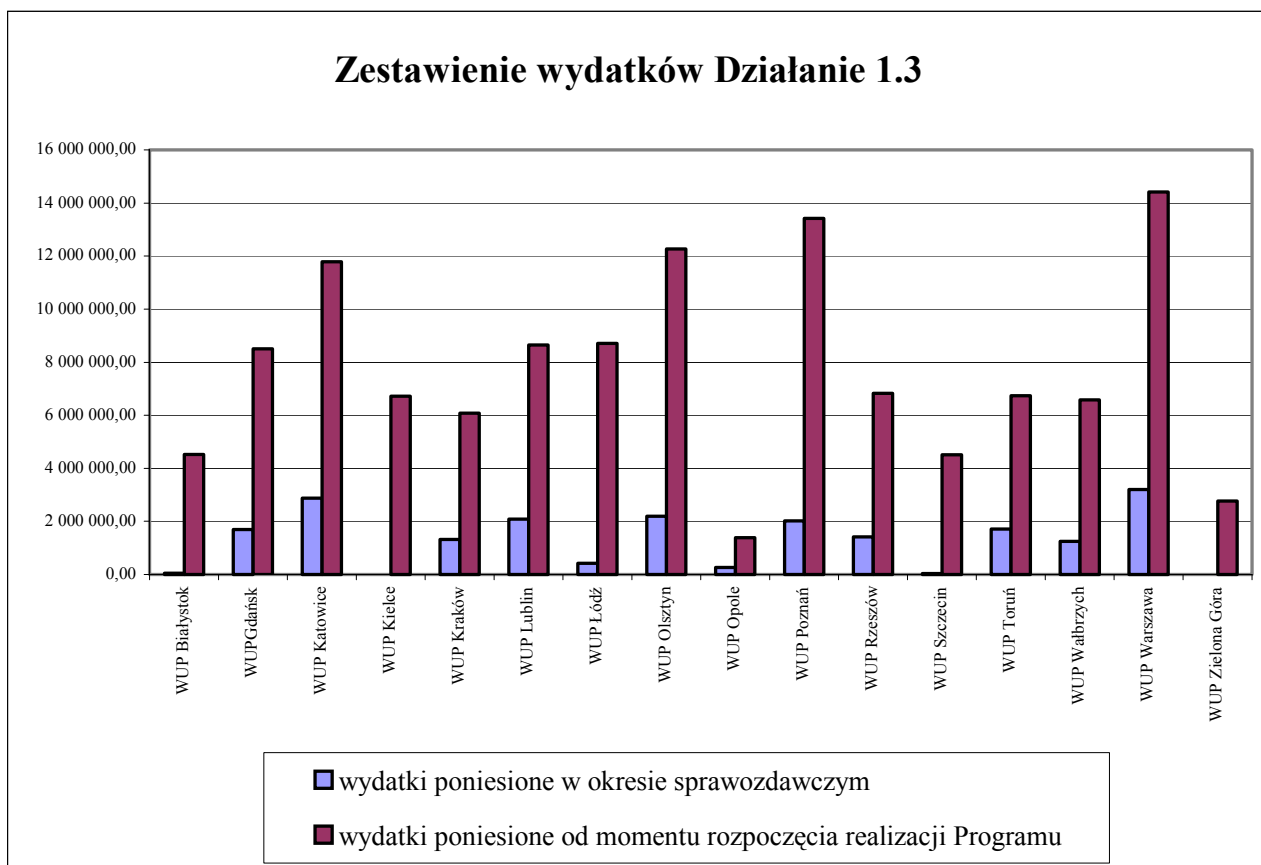
Wykres. Kwoty wnioskowanej pomocy w ramach SPO „Restrukturyzacja i modernizacja sektora żywnościowego oraz rozwój obszarów wiejskich”, narastająco od uruchomienia Programu, w tys. zł, wg Oddziałów Regionalnych ARiMR (dane na 31.03.2005 r.)



l.p		wydatki poniesione w okresie sprawozdawczym	wydatki poniesione od momentu rozpoczęcia realizacji Programu
1.	WUP Białystok	98 443,59	4 479 932,22
2.	WUP Gdańsk	2 781 926,78	10 731 402,30
3.	WUP Katowice	4 794 615,11	19 791 957,71
4.	WUP Kielce	0,00	1,00
5.	WUP Kraków	3 852 466,76	14 149 576,21
6.	WUP Lublin	4 093 937,23	13 351 500,29
7.	WUP Łódź	206 924,83	5 162 586,41
8.	WUP Olsztyn	1 259 202,33	8 274 294,88
9.	WUP Opole	1 454 367,08	5 566 724,25
10.	WUP Poznań	4 070 184,00	21 314 391,00
11.	WUP Rzeszów	1 866 159,71	11 253 739,34
12.	WUP Szczecin	19 721,29	8 914 328,78
13.	<b>WUP Toruń</b>	4 875 235,50	20 684 040,10
14.	WUP Wałbrzych	4 005 254,49	16 293 303,63
15.	WUP Warszawa	4 848 545,62	17 740 678,42
16.	WUP Zielona Góra	774 623,03	4 009 464,17
	<b>Całkowite wydatki kwalifikowane</b>	<b>39 001 607,35</b>	<b>181 717 920,71</b>



L.p		wydatki poniesione w okresie sprawozdawczym	wydatki poniesione od momentu rozpoczęcia realizacji Programu
1.	WUP Białystok	49 362,11	4 530 263,22
2.	WUP Gdańsk	1 693 378,75	8 501 045,54
3.	WUP Katowice	2 874 585,15	11 789 529,29
4.	WUP Kielce	0,00	6 715 662,08
5.	WUP Kraków	1 321 849,13	6 085 877,20
6.	WUP Lublin	2 080 600,26	8 649 926,51
7.	WUP Łódź	416 255,27	8 704 840,79
8.	WUP Olsztyn	2 188 842,40	12 273 391,55
9.	WUP Opole	257 330,87	1 378 429,52
10.	WUP Poznań	2 021 308,00	13 422 815,00
11.	WUP Rzeszów	1 420 966,28	6 829 903,46
12.	WUP Szczecin	25 096,24	4 512 896,85
13.	WUP Toruń	1 717 870,13	6 740 369,63
14.	WUP Wałbrzych	1 241 038,61	6 578 945,58
15.	WUP Warszawa	3 203 103,32	14 410 459,26
16.	WUP Zielona Góra	504 28,71	2 764 768,43
	<b>wydatki kwalifikowalne</b>	<b>20 511 586,52</b>	<b>123 889 123,91</b>

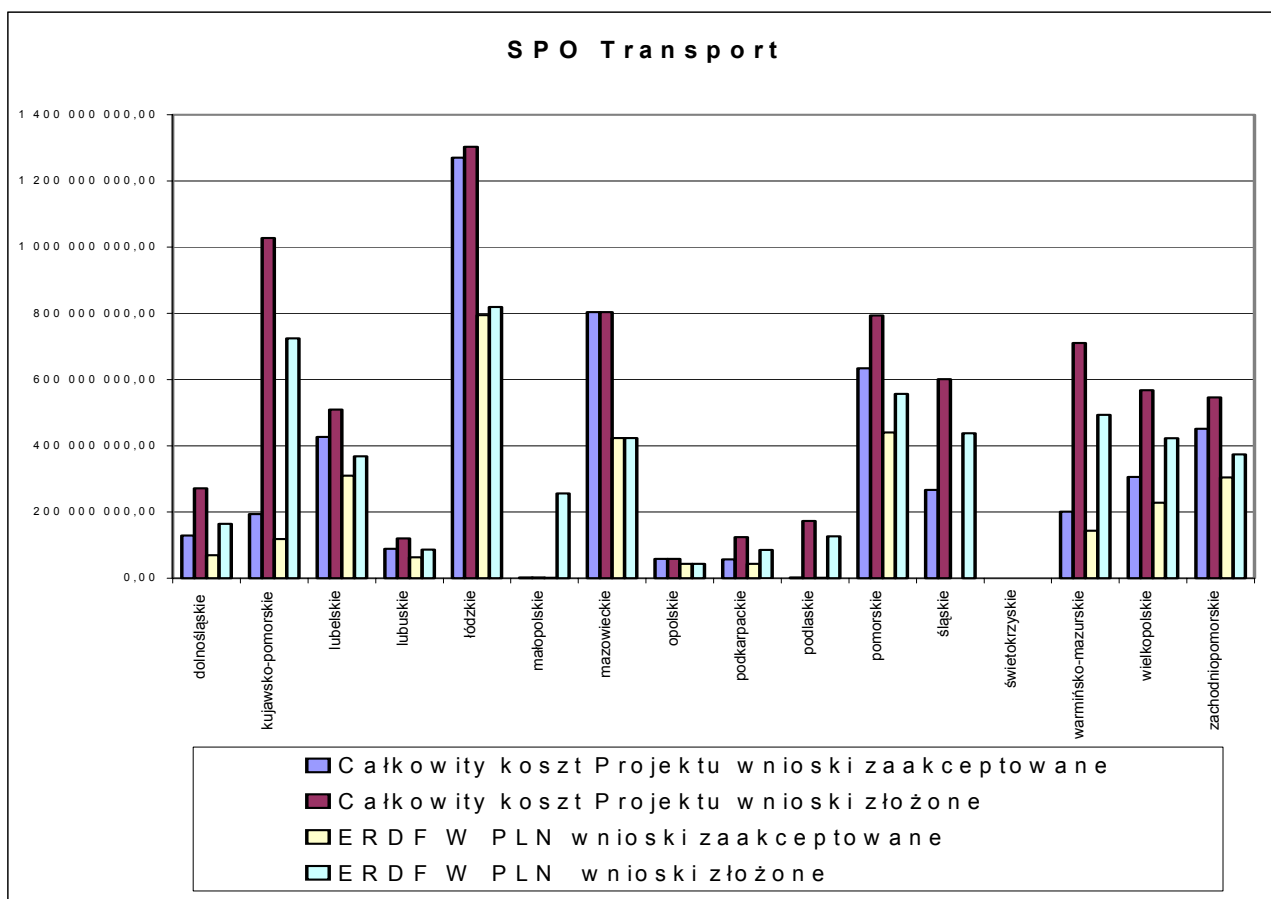




## SEKTOROWY PROGRAM OPERACYJNY TRANSPORT

Celem generalnym SOP Transport jest zwiększenie spójności transportowej kraju oraz polepszenie dostępności przestrzennej miast, obszarów i regionów Polski w układzie Unii Europejskiej, co przyczyni się do osiągnięcia celu strategicznego Podstaw Wsparcia Wspólnoty. Stan wdrażania programu na dzień 30 kwietnia 2005r. ilustrują poniższe zestawienia i rysunki.

	Całkowity koszt Projektu wnioski zaakceptowane	Całkowity koszt Projektu wnioski razem	ERDF W PLN wnioski zaakceptowane	ERDF W PLN wnioski razem wnioski złożone
Dolnośląskie	128 702 738,00	271 131 818,86	69 864 446,00	163 945 480,14
<b>Kujawsko-Pomorskie</b>	<b>194 038 647,24</b>	<b>1 027 216 847,39</b>	<b>118 491 437,40</b>	<b>724 669 365,51</b>
Lubelskie	427 022 269,00	509 497 269,00	309 987 742,00	368 588 720,00
Lubuskie	88 784 545,00	119 974 545,00	62 890 908,00	86 283 408,00
Łódzkie	1 270 311 758,45	1 302 735 574,21	794 821 494,61	819 139 356,43
Małopolskie	2 500 000,00	2 068 852,00	1 536 885,00	256 130 256,50
Mazowieckie	803 914 839,86	803 914 839,86	423 655 278,35	423 655 278,35
Opolskie	58 848 580,00	58 848 580,00	43 613 985,00	43 613 985,00
Podkarpackie	57 165 000,00	123 785 188,00	42 873 750,00	85 758 281,00
Podlaskie	2 682 440,00	173 144 195,42	1 982 440,00	126 553 550,12
Pomorskie	634 162 679,93	793 749 453,45	440 413 459,89	556 718 236,69
Śląskie	266 895 085,35	601 862 269,26	187 996 392 24	438 297 116,90
Świętokrzyskie	0,00	0,00	0,00	0,00
Warmińsko-Mazurskie	200 711 080,00	710 072 207,00	143 185 860,00	493 143 299,00
Wielkopolskie	306 013 355,00	567 980 943,00	228 085 016,00	423 181 734,00
Zachodniopomorskie	451 971 413,00	545 862 309,01	304 210 601,00	373 674 721,50



Do Sektorowego Programu Operacyjnego Transport z Województwa Kujawsko-Pomorskiego wpłynęło 9 wniosków na ogólną kwotę 1 027 216 847,39 zł, z tego dofinansowanie z ERDF wynosi 724 669 365,51 zł. Cztery projekty zostały zaakceptowane do finansowania, trzy są w trakcie oceny, natomiast dwa zostały odrzucone. Szczegółowe informacje na ten temat zawiera poniższa tabela.

Tabela Zestawienie projektów województwa kujawsko-pomorskiego do SPO Transport stan na 30.04.2005r.

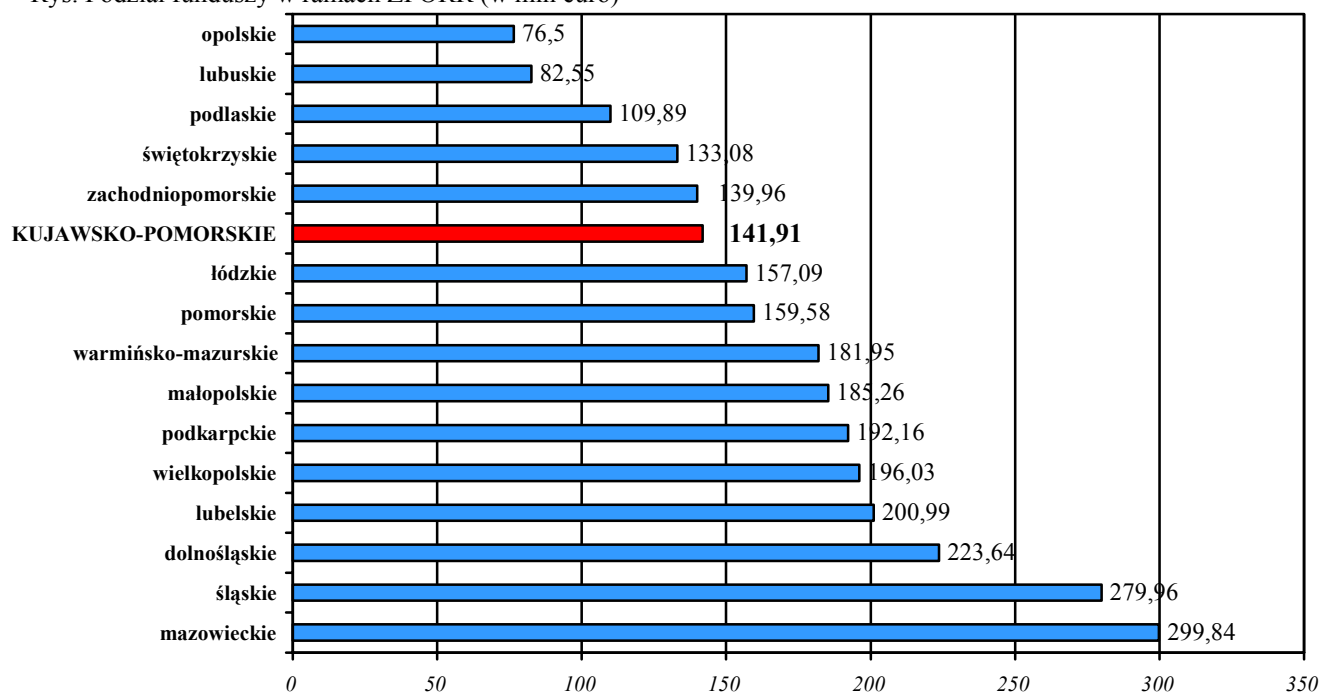
Lp	Nr wniosku	Tytuł Projektu	Beneficjent Końcowy	Nr działania Nr poddziałania	Całkowity koszt Projektu w PLN	Wydatki kwalifikowane w PLN	ERDF w PLN
1	SPOT/2.2/33/04	„Modernizacja ulicy Szosa Bydgoska w Toruniu-etap II od Polchemu do granicy administracyjnej miasta”	Gmina miasta Torunia	2.2	16 042 289,00	13 660 864,00	10 245 648,00
2	SPOT/2.2/34/04	„Modernizacja ulicy Szosa Lubicka w Toruniu od skrzyżowania z ul. Olsztyńską przez Strugę Lubicką do węzła Lubicz (A1) Zadanie 1 Odcinek od skrzyżowania z ul. Olsztyńską do Strugi Lubickiej”	Gmina miasta Torunia	2.2	83 201 054,00	55 606 856,00	41 705 142,00
3	SPOT/2.2/58/04	„Budowa trasy średnicowej w Grudziądzu Etap I”	Urząd Miejski w Grudziądzu	2.2	93 085 563,24	87 229 563,20	65 422 172,40
4	SPOT/2.2/59/04	„Remont południowego wiaduktu drogowego „Krzywa Góra” wraz z modernizacją dojazdów w ciągu drogi krajowej nr 1 we Włocławku”	Miasto Gmina Włocławek	2.2	1 709 741,00	1 491 300,00	1 118 475,00
WNIOSKI ZAAKCEPTOWANE					194 038 647,24	157 988 583,20	118 491 437,40
1	SPOT/1.1.2/107/04	„Umocnienie taboru kolejowego przewozów regionalnych na terenie województwa kujawsko-pomorskiego”	Województwo Kujawsko-Pomorskie Urząd Marszałkowski Województwa	1.1.2	27 450 000,00	27 450 000,00	20 587 500,00
2	SPOT/2.2/135/05	„Wzmocnienie nawierzchni drogi krajowej nr 5 od Ronda Fordońskiego do granicy m. Bydgoszczy”	Miasto Bydgoszcz	2.2	26 095 800,00	25 668 800,00	19 251 600,00
3	SPOT/2.2/137/05	„Przebudowa ul. Olsztyńskiej na odcinku od ul. Szosa Lubicka do ul. Suwalskiej w Toruniu”	Gmina Miasta Toruń	2.2	19 632 400,15	19 632 400,15	14 724 300,11
WNIOSKI W TRAKCIE OCENY					73 178 200,15	72 751 200,15	54 563 400,11
1	SPOT/2.2/32/04	„Nowy przebieg drogi nr 15 z mostem przez Wisłę w Toruniu”	Gmina miasta Torunia	2.2	680 000 000,00	657 846 038,00	493 384 528,00
2	SPOT/2.2/134/05	„Przebudowa Drogi Krajowej nr 1 w granicach miasta Włocławek”	Gmina Miasto Włocławek	2.2	80 000 000,00	77 640 000,00	58 230 000,00
WNIOSKI NIEZAAKCEPTOWANE					760 000 000,00	735 486 038,00	551 614 528,00
RAZEM WNIOSKI ZŁOŻONE					1 027 216 847,39	966 225 821,35	724 669 365,51

# ZINTEGROWANY PROGRAM OPERACYJNY ROZWOJU REGIONALNEGO

## 1. ZINTEGROWANY PROGRAM OPERACYJNY ROZWOJU REGIONALNEGO

Zintegrowany Program Operacyjny Rozwoju Regionalnego realizowany jest na terenie województwa od 2004r. Urząd Marszałkowski pełni w nim funkcję jednostki pośredniczącej przeprowadzając procedury naboru, oceny formalnej i wyboru wniosków do realizacji. Wysokość środków na realizację programu prezentuje poniższy rysunek.

Rys. Podział funduszy w ramach ZPORR (w mln euro)



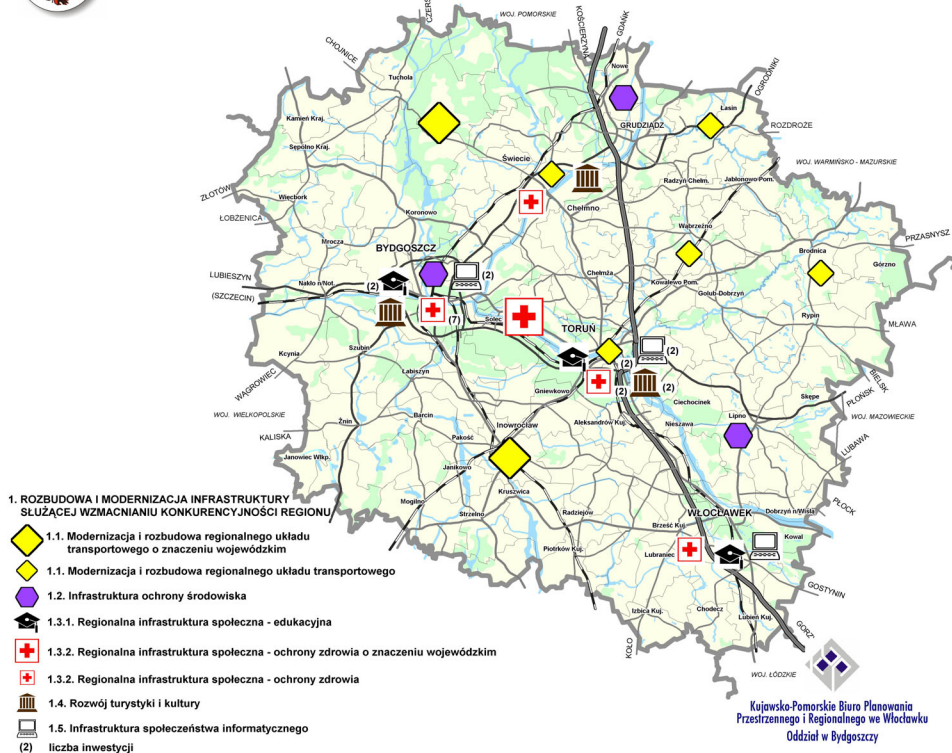
Realizacja Priorytetu I Rozbudowa i modernizacja infrastruktury służącej wzmocnieniu konkurencyjności regionów została przedstawiona w tabeli 1 oraz na mapie województwa.

Tabela Wdrażanie Priorytetu I (stan na dzień 5 maja 2005 r.)

Priorytet/działanie ZPORR	Liczba wniosków zatwierdzonych przez Zarząd Województwa	Liczba podpisanych umów finansowych	Wartość całkowita wniosków - podpisane umowy	Poziom dofinansowania podpisanych umów	Wykorzystanie alokacji (wg kursu 4,1118): podpisane umowy finansowe
<b>I Rozbudowa i modernizacja infrastruktury</b>	<b>41</b>	<b>36</b>	<b>284 028 891</b>	<b>208 143 543</b>	<b>62,05%</b>
1.1- Modernizacja i rozbudowa regionalnego układu transportowego, w tym:	8	8	107 642 920	79 592 870	52,42%
1.2 - Infrastruktura ochrony środowiska	7	3	26 554 518	19 665 887	40,35%
1.3 - Regionalna infrastruktura społeczna: w tym:	16	16	85 373 027	63 301 303	115,83%
1.3.1- Szkoły wyższe	4	4	51 050 770	37 877 327	115,52%
1.3.2 - Służba zdrowia	12	12	34 322 257	25 423 976	116,30%
1.4 - Kultura i turystyka	4	4	55 693 604	39 445 497	116,48%
1.5 - Infrastruktura społeczeństwa informacyjnego	6	5	8 764 822	6 137 986	13,25%



## WOJEWÓDZTWO KUJAWSKO-POMORSKIE PROJEKTY REALIZOWANE W RAMACH PROGRAMU ZPORR PRIORYTET I



Stan realizacji Priorytetu II Wzmacnienie rozwoju zasobów ludzkich został przedstawiony w tabeli oraz w układzie przestrzennym na mapie województwa.

Tabela Wdrażanie Priorytetu II (stan na dzień 5 maja 2005 r.)



Priorytet/działanie ZPORR	Liczba wniosków zatwierdzonych przez Zarząd Województwa	Liczba podpisanych umów finansowych	Wartość całkowita wniosków - podpisane umowy	Poziom dofinansowania podpisanych umów	Wykorzystanie alokacji (wg kursu 4,1118): podpisane umowy finansowe
<b>II Zasoby ludzkie</b>	<b>32</b>	<b>24</b>	<b>19 185 897</b>	<b>13 780 761</b>	<b>14,47%</b>
2.1 Rozwój umiejętności powiązany z potrzebami	18	15	5 825 712	4 369 284	20,79%
2.2 Wyrównywanie szans edukacyjnych	2	2	10 200 466	7 041 688	27,22%
2.2.1 - uczniowie	1	1	8 756 898	5 959 011	27,10%
2.2.2 - studenci	1	1	1 443 568	1 082 676	27,90%
2.3 Reorientacja zawodowa - obszary wiejskie	2	2	134 582	100 937	0,74%
2.4 Reorientacja zawodowa - obszary restrukturyzowane	0	0	0	0	0,00%
2.5 Promocja przedsiębiorczości	5	0	0	0	0,00%
2.6 Strategie Innowacji	5	5	3 025 137	2 268 853	23,43%



**WOJEWÓDZTWO KUJAWSKO-POMORSKIE  
PROJEKTY REALIZOWANE W RAMACH PROGRAMU ZPORR  
PRIORYTET II**



**2. WZMOCNIENIE ROZWOJU ZASOBÓW LUDZKICH W REGIONACH**

-  2.1. Rozwój umiejętności powiązany z potrzebami regionalnego rynku pracy i możliwości kształcenia ustawicznego w regionie
-  2.3. Reorientacja zawodowa osób odchodzących z rolnictwa

Kujawsko-Pomorskie Biuro Planowania  
Przestrzennego i Regionalnego we Włocławku  
Oddział w Bydgoszczy

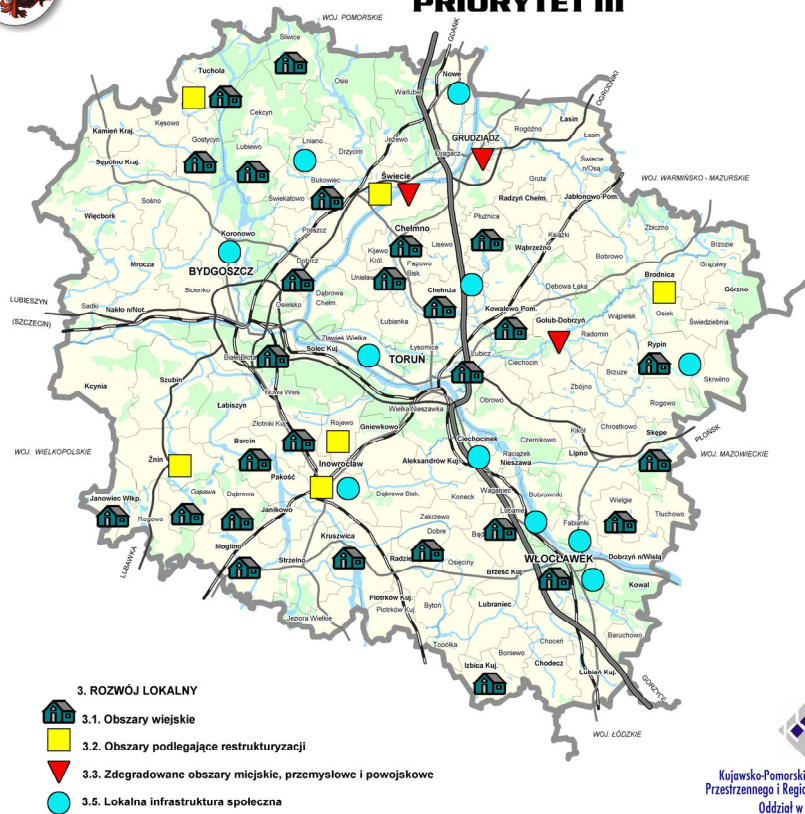
Natomiast kolejna tabela oraz mapa przedstawiają stan realizacji Priorytetu III Rozwój lokalny.

Tabela Wdrażanie Priorytetu III (stan na dzień 5 maja 2005 r.)

Priorytet/działanie ZPORR	Liczba wniosków zatwierdzonych przez Zarząd Województwa	Liczba podpisanych umów finansowych	Wartość całkowita wniosków - podpisane umowy	Poziom dofinansowania podpisanych umów	Wykorzystanie alokacji (wg kursu 4,1118): podpisane umowy finansowe
<b>III Rozwój lokalny</b>	<b>61</b>	<b>53</b>	<b>75 128 949</b>	<b>53 799 048</b>	<b>35,19%</b>
3.1 - Obszary wiejskie	29	29	30 982 908	21 744 043	26,85%
3.2 - Obszary restrukturyzowane	7	7	7 585 702	5 436 689	21,07%
3.3 - Rewitalizacja	5	5	17 648 906	12 590 859	75,40%
3.5 - Lokalna infrastruktura społeczna, w tym:	12	12	18 911 433	14 027 457	64,36%
3.5.1 - Lokalna infrastruktura edukacyjna i sportowa	6	6	9 549 797	7 092 511	65,09%
3.5.2 - Lokalna infrastruktura służby zdrowia	6	6	9 361 636	6 934 946	63,64%



## WOJEWÓDZTWO KUJAWSKO-POMORSKIE PROJEKTY REALIZOWANE W RAMACH PROGRAMU ZPORR PRIORYTET III



W I kwartał 2005r. w wyniku oceny formalnej wniosków o dofinansowanie projektu w ramach działania 3.1 Obszary wiejskie Zintegrowanego Programu Operacyjnego Rozwoju Regionalnego złożonych w dniach 7-24 lutego 2005 roku na 220 złożonych wniosków 172 wnioski uzyskały pozytywny wynik oceny formalnej (w tym 18 wniosków warunkowo) i zostały przekazane do oceny merytoryczno-technicznej, natomiast 48 wniosków uzyskało negatywny wynik oceny formalnej i nie zostało przekazanych do dalszego etapu procedury oceny wniosków.

Liczba wniosków ocenionych pozytywnie oraz negatywnie na etapie oceny formalnej oraz łączne kwoty dotyczące wartości całkowitej oraz wnioskowanego dofinansowania z Europejskiego Funduszu Rozwoju Regionalnego przedstawiają poniższe zestawienia:

Typ projektu	Liczba wniosków ocenionych pozytywnie pod względem formalnym	Wartość całkowita wniosków ocenionych pozytywnie pod względem formalnym	Wartość dofinansowania ERDF wniosków ocenionych pozytywnie pod względem formalnym	Liczba wniosków ocenionych negatywnie pod względem formalnym	Wartość całkowita wniosków ocenionych negatywnie pod względem formalnym	Wartość dofinansowania ERDF wniosków ocenionych negatywnie pod względem formalnym
<b>Infrastruktura ochrony środowiska</b>	<b>78</b>	160 261 043	90 923 274	<b>22</b>	45 227 963	26 046 840
<b>Infrastruktura drogowa i kultura</b>	<b>94</b>	134 532 466	80 610 603	<b>26</b>	27 784 118	16 636 485
<b>SUMA</b>	<b>172</b>	294 793 509	171 533 877	<b>48</b>	73 012 081	42 683 325

Wartość (wkład wspólnotowy) złożonych wniosków o dofinansowanie w ramach Działania 3.1 Obszary wiejskie zaakceptowanych po ocenie formalnej od uruchomienia programu kształtuje się na poziomie 297 274 138,00 PLN

W I kwartale 2005r. podpisano z beneficjentami 69 umów, a w roku 2004 podpisano 20 umów o dofinansowanie z beneficjentami;

Łączna wartość całkowita umów o dofinansowanie projektów w ramach Priorytetu I i III ZPORR wynosi **359 157 839,22**

Łączna wartość dofinansowania z EFRR (zł) projektów w ramach Priorytetu I i III ZPORR wynosi **261 942 592,14**

Zestawienie obejmuje wnioski zaakceptowane do realizacji przez Zarządy Województw i wnioski, dla których podpisano umowy między Wojewodą a beneficjentem I i III Priorytetu ZPORR (bez Działania 3.4)

Województwo	XI.2004			30.IV.2005		
	Liczba wniosków zaakceptowanych do realizacji przez Zarząd Województwa	Liczba umów podpisanych przez Wojewodę z beneficjentem	% wniosków	Liczba wniosków zaakceptowanych do realizacji przez Zarząd Województwa	Liczba umów podpisanych przez Wojewodę z beneficjentem	% wniosków
Kujawsko-Pomorskie	85	0	0	94	89	95
Podlaskie	89	0	0	99	88	89
Lubelskie	66	2	3	67	58	87
Małopolskie	63	0	0	63	54	86
Zachodniopomorskie	93	0	0	95	81	85
Opolskie	47	0	0	60	51	85
Łódzkie	109	0	0	92	73	79
Lubuskie	63	53	84	89	63	71
Podkarpackie	53	0	0	100	69	69
Świętokrzyskie	78	0	0	98	60	61
Warmińsko-Mazurskie	50	0	0	101	50	50
Wielkopolskie	164	0	0	171	78	46
Pomorskie	11	0	0	69	22	32
Śląskie	52	0	0	187	58	31
Mazowieckie	57	10	18	278	72	26
Dolnośląskie	17	0	0	80	8	10



W I kwartale 2005r. w ramach działania 2.5 Promocja Przedsiębiorczości oraz 3.4 Mikroprzedsiębiorstwa Zintegrowanego Programu Operacyjnego Rozwoju Regionalnego zgłosiło się 45 osób na konsultacje.

Termin składania wniosków do działania 2.5 i 3.4 przypadających na I kwartał 2005r. został zawieszony w terminie od 1 do 31 marca. Do działania 3.4 Mikroprzedsiębiorstwa złożono 6 wniosków, które zostały zwrócone beneficjentom bez rozpatrzenia, 1 wniosek bez zarejestrowania został odesłany.