

Zarząd Województwa Kujawsko-Pomorskiego

**BIEŻĄCA INFORMACJA NA TEMAT STANU REALIZACJI
ZADAŃ W ZAKRESIE
POLITYKI ROZWOJU REGIONALNEGO
W WOJEWÓDZTWIE KUJAWSKO – POMORSKIM**

29 stycznia 2007r.

Zarząd Województwa realizując Uchwałę Sejmiku Województwa Kujawsko-Pomorskiego Nr III/53/06 z dnia 28 grudnia 2006r. w sprawie zobowiązania Zarządu Województwa do przedstawienia okresowej informacji na temat stanu realizacji zadań w zakresie polityki rozwoju regionalnego Województwa Kujawsko-Pomorskiego. Niniejszy materiał opracowano w Departamencie Rozwoju Regionalnego w Biurze Analiz Strategicznych na podstawie informacji z Departamentu Wdrażania Programów Regionalnych, Departamentu Rolnictwa i Aktywizacji Obszarów Wiejskich, Departamentu Zdrowia, Departamentu Gospodarki i Infrastruktury, Wojewódzkiego Urzędu Pracy, Agencji Restrukturyzacji i Modernizacji Rolnictwa, Toruńskiej Agencji Rozwoju Regionalnego, Kujawsko-Pomorskiego Biura Planowania Przestrzennego i Regionalnego, Kujawsko-Pomorskiego Funduszu Pożyczkowego, Kujawsko-Pomorskiego Funduszu Poręczeń Kredytowych. Informacja dostępna jest na stronie internetowej www.kujawsko-pomorskie.pl
>Rozwój Regionalny> Analizy>Informacje 2007

W ZAKRESIE KREOWANIA POLITYKI ROZWOJU REGIONALNEGO

W dniu 03.01.2007 r. odbyło się spotkanie Marszałka Województwa z Prezydentem Bydgoszczy i Prezydentem Torunia dla ustalenia programu wspólnych działań, w tym określeniu priorytetowych inwestycji mogących w istotny sposób przyspieszyć rozwój Bydgosko-Toruńskiego Obszaru Metropolitalnego. Spotkanie miało charakter konsultacyjny. W spotkaniu uczestniczyli również pracownicy, doradcy panów Prezydentów oraz przedstawiciele zainteresowanych departamentów Urzędu Marszałkowskiego

W dniu 05.01.2007 r. odbyło się spotkanie Marszałka Województwa ze Starostami powiatów ziemskich i grodzkich województwa kujawsko-pomorskiego w zakresie zwiększenia współpracy pomiędzy samorządami dla optymalizacji wykorzystania funduszy unijnych w latach 2007-2013 zarówno w ramach RPO jak i innych programów. Efektem spotkania będzie przekazanie przez Starostwa informacji obejmującej planowane do realizacji przedsięwzięcia inwestycyjne i nieinwestycyjne realizujące strategiczne cele i kierunki rozwoju powiatów. Termin przekazania informacji ustalono na 22.01.2007 r.

W dniu 08. 01. 2007 r. odbyło się spotkanie na temat budowy węzła autostrady A-1 w Dźwierznie koło Chełmży w Urzędzie Marszałkowskim w Toruniu.

W dniach 08.01.-19.01.2007 r. odbyły się spotkania konsultacje w Bydgoszczy, Nakle, Aleksandrowie Kujawskim, Radziejowie, Włocławku, Tucholi i Inowrocławiu w celu przez starostwa planowanych do realizacji przedsięwzięć inwestycyjnych i nieinwestycyjnych realizujących strategiczne cele i kierunki rozwoju powiatów w ramach programów współfinansowanych ze środków unijnych.

W dniu 10.01.2007 r. odbyło się spotkanie Marszałka Województwa Kujawsko-Pomorskiego z Rektorem Uniwersytetu Technologiczno – Przyrodniczego w Bydgoszczy. Władze uczelni zwróciły się do Samorządu Województwa o współdziałanie w zakresie pozyskiwania środków unijnych na rozbudowę i modernizację placówki.

W dniu 10.01.2007 r. przekazano do Ministerstwa Rozwoju Regionalnego zaktualizowaną wersję projektu Regionalnego Programu Operacyjnego Województwa Kujawsko-Pomorskiego dla sporządzenia aktualizacji oceny ex-ante programu przez niezależnych ekspertów.

Tworzona jest baza powiatowych projektów inwestycyjnych i nieinwestycyjnych będąca wynikiem spotkania Marszałka Województwa ze Starostami.

Trwają prace nad przygotowaniem ostatecznej wersji projektu Regionalnego Programu Operacyjnego Województwa Kujawsko-Pomorskiego na lata 2007-2013.

W ZAKRESIE WDRAŻANIA PROGRAMÓW REGIONALNYCH

UCHWAŁY ZARZĄDU WOJEWÓDZTWA KUJAWSKO-POMORSKIEGO

- Uchwała Nr 8/80/06 Zarządu Województwa Kujawsko-Pomorskiego z dnia 29 grudnia 2006r zmieniająca uchwałę w sprawie zatwierdzenia zaktualizowanego harmonogramu Finansowo-rzeczowego zadania finansowanego w ramach ZPORR pn: „Rozbudowa Wydziału Matematyki i Informatyki UMK oraz Regionalnego Studium Edukacji Informatycznej”
- Uchwała Nr 1/2/07 Zarządu Województwa Kujawsko-Pomorskiego z dnia 2 stycznia 2007 r w sprawie zatwierdzenia zmiany Ramowego Planu Realizacji Działania dla Działania 2.6 Regionalne Strategie Innowacyjne i transfer wiedzy ZPORR.
- Uchwała Nr 1/1/07 z dnia 2 stycznia 2007 roku zmieniająca uchwałę Nr 4/68/06 Zarządu Województwa Kujawsko-Pomorskiego z dnia 25 stycznia w 2006roku w sprawie przyjęcia do realizacji Ramowego Planu Realizacji Działania 3.4 Mikroprzedsiębiorstwa w ramach Priorytetu III ZPORR na 2006 rok.

SZKOLENIA, WARSZTATY, SEMINARIA W JAKICH BRALI UDZIAŁ PRACOWNICY DEPARTAMENTU WDRAŻANIA PROGRAMÓW REGIONALNYCH

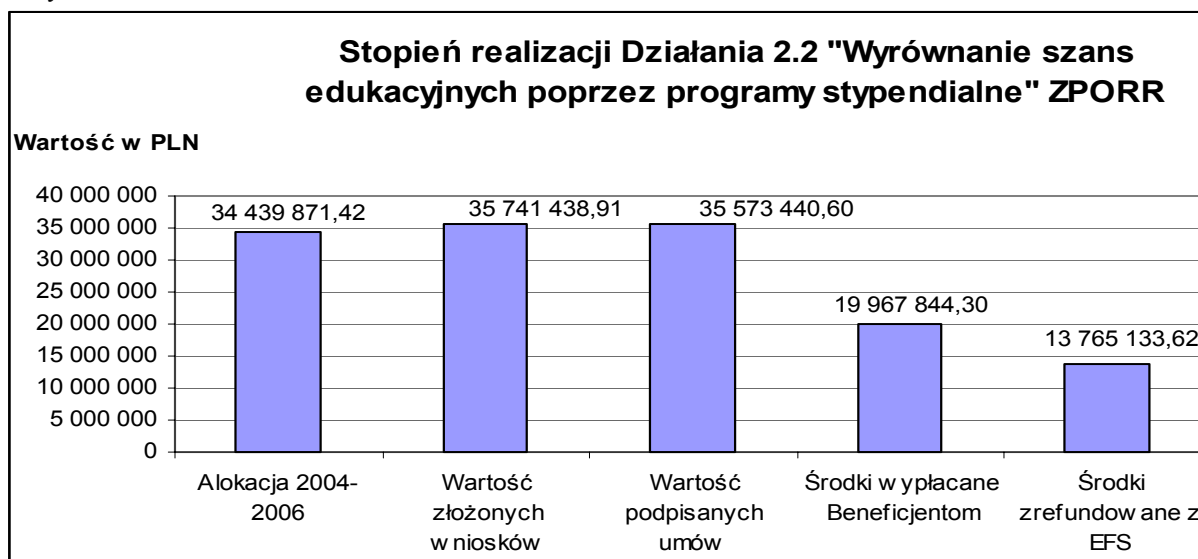
- W dniu 9 stycznia br. odbyło się w Ministerstwie Rozwoju Regionalnego spotkanie dotyczące Europejskiego Funduszu Społecznego i występujących nieprawidłowości (brała udział 1 osoba)
- W dniu 17 stycznia br. odbyło się w Ministerstwie Rozwoju Regionalnego spotkanie w sprawie Działania 2.2 Wyrównywanie szans edukacyjnych poprzez programy stypendialne oraz Podsystemu Monitorowania Europejskiego Funduszu Społecznego (PEFS) (wzięła udział 1 osoba).

WDRAŻANIE ZPORR

STAN WDRAŻANIA DZIAŁAŃ 2.2, 2.5 ORAZ 2.6 ZPORR

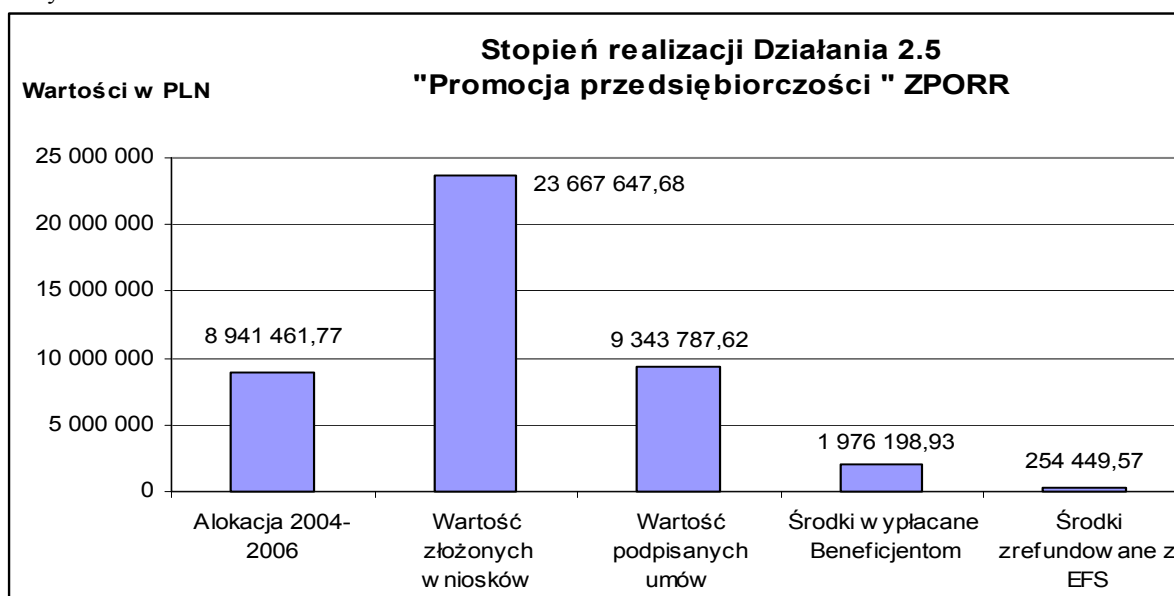
W ramach Działania 2.2 – Wyrównanie szans edukacyjnych poprzez programy stypendialne, 2.6 Regionalne Strategie Innowacyjności i transfer wiedzy, 2.5 Promocja przedsiębiorczości łącznie zostało ogłoszonych 11 konkursów, które cieszyły się dużym zainteresowaniem wśród uprawnionych do aplikowania podmiotów naszego Województwa. Potwierdza to liczba wniosków złożonych w odpowiedzi na poszczególne nabory projektów w ramach których zostało złożonych 85 wniosków z czego 46 uzyskało dofinansowanie na kwotę 53 423 926,76 PLN (Wykres 7). Na koniec grudnia ze środków Europejskiego Funduszu Społecznego zrefundowano projekty na łączną kwotę dotacji 15 195 925,64 PLN.

Wykres 1



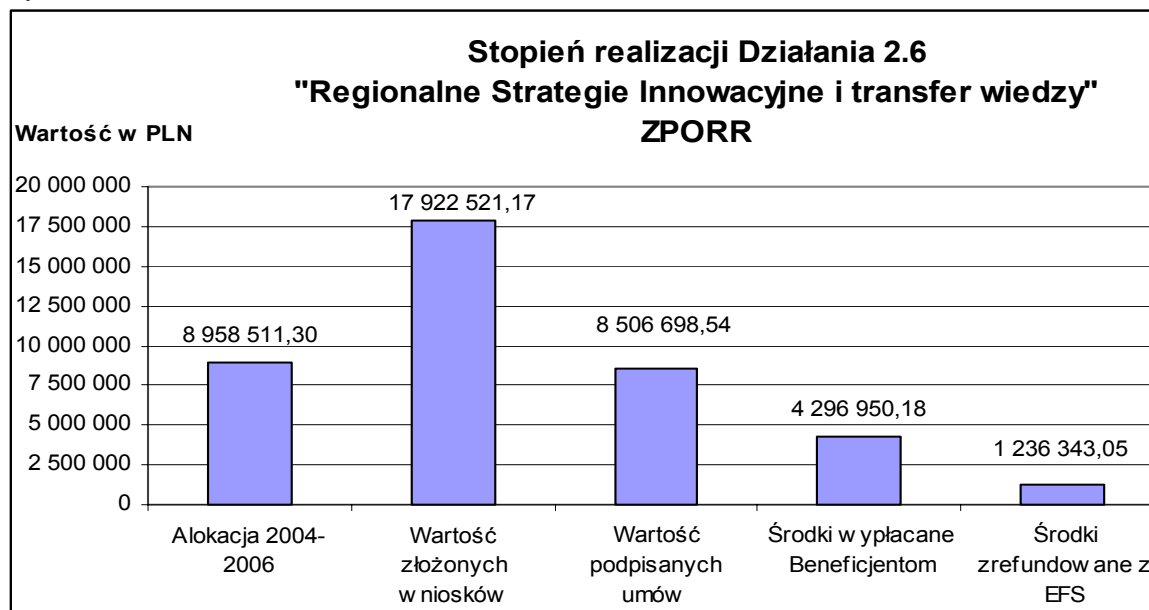
Źródło: Opracowanie własne na podstawie danych UM

Wykres 2



Źródło: Opracowanie własne na podstawie danych UM

Wykres 3



Źródło: Opracowanie własne na podstawie danych UM

STAN WDRAŻANIA PRIORYTETU I i III ZPORR

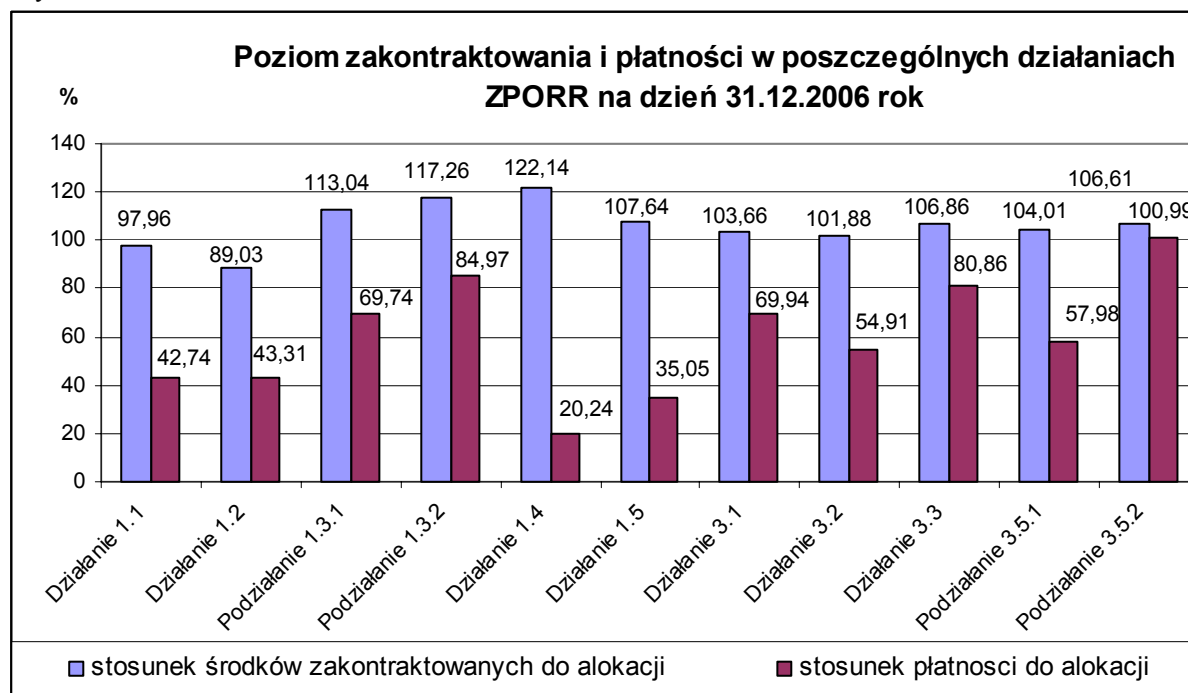
W latach 2004-2006 Urząd Marszałkowski Województwa Kujawsko-Pomorskiego przeprowadził 8 konkursów w ramach wszystkich działań Priorytetu I i III Zintegrowanego Programu Operacyjnego Rozwoju Regionalnego (z wyłączeniem działania 3.4). Konkursy te cieszyły się dużym zainteresowaniem wśród uprawnionych podmiotów naszego Województwa, co potwierdza liczba wniosków złożonych w odpowiedzi na poszczególne nabory projektów. W ramach wszystkich konkursów wpłynęło 793 wnioski o dofinansowanie projektów, z czego 230 decyzją Zarządu Województwa Kujawsko-Pomorskiego otrzymało wsparcie z Europejskiego Funduszu Rozwoju Regionalnego. Zaowocowało to stuprocentowym zakontraktowaniem środków z Europejskiego Funduszu Rozwoju Regionalnego przeznaczonych na rozwój Województwa Kujawsko-Pomorskiego. Ze względu na możliwość pojawienia się oszczędności poprzetargowych w ramach projektów wybranych do współfinansowania, Zarząd Województwa Kujawsko-Pomorskiego utworzył listy rezerwowe projektów, których sfinansowanie będzie możliwe w momencie posiadania wolnych środków.

W ramach priorytetu I zostały złożone 133 wnioski z czego 105 przeszło pozytywnie ocenę merytoryczno-techniczną przez Panel Ekspertów i trafiło pod obrady Regionalnego Komitetu Sterującego a 47 wniosków decyzją Zarządu Województwa uzyskało dofinansowanie z Europejskiego Funduszu Rozwoju Regionalnego, co stanowi 35,33% wszystkich złożonych wniosków.

W ramach Priorytetu III zostało złożonych 660 wniosków, z czego 437 przeszło pozytywnie ocenę merytoryczno-techniczną przez Panel Ekspertów i zostało przekazanych pod obrady Regionalnego Komitetu Sterującego a 183 wnioski decyzją Zarządu Województwa uzyskały dofinansowanie z Europejskiego Funduszu Rozwoju Regionalnego, co stanowi 27,72% wszystkich złożonych wniosków.

Do dnia 31.12.2006 roku Wojewoda Kujawsko-Pomorski jako Instytucja Pośrednicząca, z kont programowych Zintegrowanego Programu Operacyjnego Rozwoju Regionalnego w województwie kujawsko-pomorskim dokonał refundacji wydatków Beneficjentom na łączną kwotę 230 260 467,66 PLN z Europejskiego Funduszu Rozwoju Regionalnego w ramach priorytetu I i III. Wyplacona kwota stanowi 42,65% alokacji środków przeznaczonych na nasze województwo na lata 2004-2006 w ramach ZPORR tj. kwoty 539 837 135,60 PLN (141 913 022 euro*3,8040 PLN kurs euro na dzień 21.12.06r).

Wykres 4



Źródło: Opracowanie własne na podstawie danych Urzędu Wojewódzkiego w Bydgoszczy

Do końca grudnia 2006 roku zostały zrealizowane pod względem rzeczowym i finansowym 133 projekty spośród 230 projektów wybranych do dofinansowania w ramach ZPORR.

W ZAKRESIE ROLNICTWA I AKTYWIZACJI OBSZARÓW WIEJSKICH

Biuro Sektorowego Programu Operacyjnego

Biuro SPO jest odpowiedzialne w Urzędzie Marszałkowskim Województwa Kujawsko-Pomorskiego za wdrażanie 3 działań Priorytetu II - Zrównoważony rozwój obszarów wiejskich Sektorowego Programu Operacyjnego „Restrukturyzacja i modernizacja sektora żywnościowego oraz rozwój obszarów wiejskich 2004-2006” na terenie województwa:

- Działania 2.2. – Scalanie gruntów
- Działania 2.3. – Odnowa wsi oraz zachowanie i ochrona dziedzictwa kulturowego
- Działania 2.5. - Gospodarowanie rolniczymi zasobami wodnymi.

Zrealizowane i planowane działania w okresie 28.12.2006 r. – 29.01.2007 r.

Beneficjenci działania 2.3 Odnowa wsi oraz zachowanie i ochrona dziedzictwa kulturowego realizują projekty w ramach podpisanych umów o dofinansowanie projektów. Biuro Sektorowego Programu Operacyjnego prowadzi weryfikację wniosków o płatność złożonych przez Beneficjentów działania 2.3 Odnowa wsi oraz zachowanie i ochrona dziedzictwa kulturowego. Do dnia 27 grudnia 2006r. do Departamentu Rolnictwa i Aktywizacji Obszarów Wiejskich wpłynęły 143 wnioski o płatność.

Zatwierdzono do wypłaty i przekazano do Agencji Restrukturyzacji i Modernizacji Rolnictwa 100 zleceń płatności na ogólną kwotę dofinansowania ze środków Europejskiego Funduszu Orientacji i Gwarancji Rolnej: 11 551 226,89 PLN.

W dniu 18 grudnia 2006r. uchwałą Nr 18/RKS/2006 Regionalny Komitet Sterujący ds. rozwoju regionu zarekomendował Marszałkowi Województwa Kujawsko – Pomorskiego kolejność 5 projektów do realizacji złożonych w ramach drugiego naboru wniosków w ramach Sektorowego Programu Operacyjnego „Restrukturyzacja i modernizacja sektora żywnościowego oraz rozwój obszarów wiejskich 2004-2006” działania 2.5 Gospodarowanie rolniczymi zasobami wodnymi”.

W dniu 29 grudnia 2006r. Marszałek Województwa Kujawsko – Pomorskiego wydał decyzję w sprawie wyboru 2 projektów przeznaczonych do realizacji:

1. „Przebudowa rurociągu melioracyjnego we wsi Szewo–Grabina gmina Lubień Kujawski, powiat Włocławek, kwota pomocy z Europejskiego Funduszu Orientacji i Gwarancji Rolnej – 259.153,00 PLN.
2. „Regulacja Kanału Zgniłobłoty w km 3+944-6+300 dla poprawy warunków korzystania z wód i ochrony przeciwpowodziowej” gm. Bobrowo, powiat Brodnica, kwota pomocy z Europejskiego Funduszu Orientacji i Gwarancji Rolnej 367.379,00 PLN.

Pozostałe trzy projekty zostały umieszczone na Liście wniosków oczekujących na dofinansowanie w ramach działania 2.5 „Gospodarowanie rolniczymi zasobami wodnymi” SPO „Restrukturyzacja i modernizacja sektora żywnościowego oraz rozwój obszarów wiejskich 2004-2006”.

Pracownicy Biura Sektorowego Programu Operacyjnego przygotowali projekty 2 decyzji dotyczących wyżej wymienionych projektów przeznaczonych do realizacji. Projekty decyzji zostały przekazane w dniu 3 stycznia 2007r. Wojewodzie Kujawsko – Pomorskiemu w celu uzgodnienia. Niezwłocznie po uzgodnieniu Marszałek Województwa Kujawsko – Pomorskiego wyda decyzje dotyczące realizacji projektów.

W ZAKRESIE POLITYKI ZDROWOTNEJ

Departament Zdrowia prowadzi działania w kierunku pozyskania partnerów zagranicznych przy realizacji następujących Regionalnych Programów Zdrowotnych:

- Regionalny Program Profilaktyki Chorób Płuc
- Regionalny Program Przeciwnowotworowej Edukacji Młodzieży Szkół Ponadgimnazjalnych

- Regionalny Program Edukacyjny w Zakresie Profilaktyki raka Jelita Grubego i Prostaty
- Regionalny Program Wczesnego Wykrywania Nowotworów Skóry
- Regionalny Program Aktywności Fizycznej Seniorów,
- Regionalny Program Profilaktyki zdrowotnej dla Społeczności Romskiej
- Regionalny Program Zwalczania Otyłości u Dzieci i Młodzieży

Dotychczas departament otrzymał 10 propozycji nawiązania współpracy z Wielką Brytanią, Szwecją, Hiszpanią, Francją oraz Rumunią.

WOJEWÓDZKI URZĄD PRACY W TORUNIU

I. Wdrażanie Zintegrowanego Programu Operacyjnego Rozwoju Regionalnego

Wojewódzki Urząd Pracy w 2006 r. zakończył proces kontraktacji środków w ramach Działania 2.1 – Rozwój umiejętności powiązany z potrzebami regionalnego rynku pracy i możliwości kształcenia ustawicznego w regionie, Działania 2.3 – Reorientacja zawodowa osób odchodzących z rolnictwa oraz Działania 2.4 – Reorientacja zawodowa osób zagrożonych procesami restrukturyzacyjnymi-ZPORR w okresie programowania 2004-2006. Oznacza to, że dofinansowanie w wysokości 47 792 612,35 zł otrzymały 92 projekty, w tym w Działaniu 2.1 – 64 projekty na kwotę 33 214 365,39 zł, w Działaniu 2.3 – 17 projektów o wartości 7 469 411,30 zł oraz w Działaniu 2.4 – 11 projektów na kwotę 7 108 835,66 zł.

W związku z powyższym do bieżących zadań WUP w Toruniu należy prowadzenie monitoringu rzeczowego i finansowego podpisanych umów w ramach Działań 2.1, 2.3 i 2.4 ZPORR:

Dnia 10.01.2007 r. Oddział ds. Rozliczeń ZPORR przeprowadził spotkanie konsultacyjno – informacyjne dla Ostatecznych Odbiorców, którzy podpisali umowy o dofinansowanie projektów w ramach Działania 2.4. Ponadto dokonano płatności na rzecz realizowanych projektów w Działaniu 2.1 – 50 133,37, w Działaniu 2.4 – 97 487,92. Poza tym Oddział ds. Rozliczeń ZPORR w minionym okresie przygotował i przekazał do Kujawsko-Pomorskiego Urzędu Wojewódzkiego w Bydgoszczy wnioski od IW do IP dla Działania 2.1, 2.3 i 2.4. Nie uzyskano w omawianym okresie refundacji na podstawie wniosków od IW do IP. Sporządzono i przekazano do Urzędu Wojewódzkiego harmonogramy płatności na sześć kolejnych miesięcy oraz harmonogram przekazywania dotacji z budżetu państwa na 2007 rok. Natomiast do Banku Gospodarstwa Krajowego przekazano harmonogramy pożyczki na prefinansowanie.

Wydział ds. Kontroli WUP prowadzi kontrolę realizacji projektów zgodnie z Planem Kontroli. Projekty kontrolowane są przede wszystkim w zakresie sposobu promowania projektu przez wnioskodawcę, kwalifikowalności beneficjentów ostatecznych, prawidłowości prowadzenia dokumentacji związanej z projektem i jej archiwizacji, realizacji i dokumentacji przeprowadzonych szkoleń, dokumentacji dotyczącej zamówień publicznych oraz poniesionych wydatków.

Ponadto pracownicy Wojewódzkiego Urzędu Pracy w Toruniu na bieżąco uzupełniają dane w systemie SIMIK dotyczące wszystkich wniosków składanych w ramach ZPORR. Zakres wprowadzanych danych do systemu obejmuje: rejestr wniosków, weryfikację formalną, merytoryczną, umowy o dofinansowanie realizacji projektu oraz aneksy.

Dodatkowo na poziomie poszczególnych Działań cyklicznie realizowane są następujące zadania:

Ponadto zgodnie z Wytyczną IZ dotyczącą zasad obliczania alokacji decyzją dyrektora WUP w Toruniu z dnia 29 grudnia 2006 r. zmianie uległy części finansowe Ramowych Planów realizacji Działań, dla Działania 2.1, 2.3 oraz 2.4 ZPORR na 2006 r.

II. Wdrażanie Sektorowego Programu Operacyjnego Rozwój Zasobów Ludzkich (SPO RZL)

1. Na bieżąco prowadzony jest monitoring 40 umów zawartych 31 marca 2006 r.:
 - akceptowane są zmiany wprowadzane do projektów realizowanych przez poszczególne PUP,
 - trwa weryfikacja formalna, merytoryczna i rachunkowa wniosków o płatność PUP za wrzesień, październik, listopad i grudzień 2006 r. - w zależności od zaawansowania rozliczeń dokonywanych przez poszczególne PUP;

Wartość podpisanych umów w ramach obu Działań to **58 636 785,00 PLN**. W ramach tych projektów wsparciem planuje się objąć 9 702 beneficjentów ostatecznych w ramach Działania 1.2 i 12 285 osób w ramach Działania 1.3.

2. W oparciu o założenia ww. Ramowych Planów Realizacji Działania, ze wszystkimi powiatowymi urzędami pracy podpisano aneksy do umów o dofinansowanie realizacji projektów (20 w ramach każdego z Działań), na mocy których zwiększeniu uległa wartość projektów i wydłużony został okres ich realizacji. Przewidywany okres zakończenia projektów to listopad 2007 r.;
3. Na bieżąco wczytywane są aneksy do wniosków o dofinansowanie projektów realizowanych od 2006 roku do systemu SIMIK. Trwa również uzupełnianie danych dotyczących części finansowej Programu (część I.B.2).
4. WUP przygotowuje się do rozpoczęcia wprowadzanie do systemu SIMIK historycznych wniosków o płatność za lata 2004-2006.
5. Trwa wczytywanie do systemu PEFS danych o beneficjentach ostatecznych, którzy zakończyli udział w projektach w IV kwartale 2006 r.
6. Do 10 stycznia br. powiatowe urzędy pracy przysyłały sprawozdania z realizacji projektów za II półrocze 2006 r., natomiast 25 stycznia br. upłynął termin składania sprawozdań za rok 2006. Trwa weryfikacja tych sprawozdań celem przygotowania sprawozdania z Działania 1.2 i 1.3 SPO RZL.

III. Informacja i Promocja Europejskiego Funduszu Społecznego

- Dnia 10 stycznia 2007 r. Wojewódzki Urząd Pracy w Toruniu zorganizował w swojej siedzibie spotkanie szkoleniowe z zakresu promocji projektów dofinansowanych z EFS oraz rozliczania poniesionych wydatków w ramach wniosków o płatność dla Ostatecznych Odbiorców, którzy podpisali w listopadzie br. Umowy o dofinansowanie

projektu z Europejskiego Funduszu Społecznego w ramach Działania 2.4 Zintegrowanego Programu Operacyjnego Rozwoju Regionalnego (edycja konkursu 6/2006) .

Pozostałe działania realizowane na bieżąco:

- w ramach stanowiska „*Help-Desk*”, drogą telefoniczną, via email lub listową, udzielanie informacji na temat realizowanych w województwie kujawsko - pomorskim projektów współfinansowanych z EFS w ramach Działania 2.1, 2.3, 2.4 ZPORR i w ramach Działania 1.2 i 1.3 SPO RZL,
- prowadzenie konsultacji z projektodawcami dotyczących promocji projektów współfinansowanych z EFS,
- upowszechnianie symboliki EFS, ZPORR (zgodnie z Księgą Tożsamości, Księgą Znaku ZPORR), informowanie beneficjentów o prawidłowych zasadach umieszczania logo UE, ZPORR i EFS na materiałach informacyjnych i promocyjnych oraz dokumentach stosowanych podczas realizacji projektu,
- dystrybucja ulotek ZPORR, SPO RZL, Biuletynu Informacyjnego EFS WUP dotyczącego EFS, Biuletynu Informacyjnego ZPORR Województwa Kujawsko – Pomorskiego oraz rozpowszechnianie innych materiałów informacyjno - promocyjnych dot. EFS w postaci ulotek, plakatów, płyt CD-ROM zawierających dokumentację programową EFS,

IV. Informacja dotycząca stanu przygotowań Wydziału Pośrednictwa Pracy i Koordynacji Systemów Zabezpieczenia Społecznego WUP w Toruniu związanych z przystąpieniem Polski do UE

W zakresie EURES – europejska sieć pośrednictwa pracy

Zadania zrealizowane i planowane

- realizacja działania nr 1 z grantu EURES 2006/07 – przeprowadzenie wizyt (5 spotkań) doradców EURES w organizacjach zrzeszających pracodawców z regionu kujawsko-pomorskiego – zacieśnienie współpracy oraz przekazanie materiałów marketingowych EURES;
- realizacja działania nr 1 z grantu EURES 2006/07 – podpisanie umowy zlecenia na adresowanie i kopertowanie przesyłek EURES skierowanych do pracodawców z regionu kujawsko-pomorskiego;
- realizacja działania nr 3 z grantu EURES 2006/07 – zlecenie wykonania usługi poligraficznej – długopisy EURES (100 szt.);
- realizacja działania nr 5 z grantu EURES 2006/07 – realizacja projektu rekrutacyjnego (sektor hotelarsko-gastronomiczny) we współpracy z siecią EURES na Cyprze - wizyta doradców EURES na Cyprze w celu spotkania się z pracodawcami i omówienia zasad przyszłej współpracy;
- realizacja grantu EURES 2006/07 (koszty ogólne) – zakup znaczków pocztowych na przesyłki dla pracodawców z regionu kujawsko-pomorskiego (1000 szt.);

Zadania realizowane na bieżąco

- bezpośrednia lub telefoniczna obsługa klientów zainteresowanych pracą w krajach UE, udzielanie informacji na temat EURES, pomoc w poszukiwaniu ofert pracy, informowanie o aktualnych ofertach pracy EURES, pomoc w przygotowaniu

europejskiego formatu CV, wpisywanie kandydatów do wojewódzkiej bazy CV osób zainteresowanych pracą za granicą,

- dystrybucja ulotek EURES w województwie kujawsko-pomorskim,
- przekazywanie na bieżąco informacji na temat rynku pracy w UE/EOG powiatowym asystentom EURES,
- współpraca z prywatnymi agencjami zatrudnienia posiadającymi certyfikat MPiPS,
- kierowanie pracodawcy zagranicznego i Zagranicznych Prywatnych Agencji Zatrudniania do doradcy EURES w danym kraju,
- obsługa stanowiska internetowego,
- opracowywanie przez wojewódzką kadrę EURES cotygodniowych informacji prasowych nt. życia i pracy w krajach UE,
- współpraca z pracodawcami i udzielanie im informacji w zakresie rekrutacji międzynarodowej.

W zakresie koordynacji systemów zabezpieczenia społecznego

1. współpraca z Ministerstwem Pracy i Polityki Społecznej dotycząca zagadnień koordynacji
2. współpraca z Powiatowymi Urzędami Pracy województwa kujawsko-pomorskiego w zakresie procedur związanych z koordynacją systemów zabezpieczenia społecznego
3. obsługa interesantów:
 - ubiegających się o transfer świadczeń dla bezrobotnych w związku z zamiarem podjęcia pracy za granicą:
 - udzielanie szczegółowych informacji,
 - przyjmowanie wniosków o wydawanie formularzy E 303 – 0 sztuk
 - wydawanie formularzy E303 – 0 sztuk
 - ubiegających się o sumowanie okresów zatrudnienia lub ubezpieczenia:
 - udzielanie szczegółowych informacji,
 - przyjmowanie wniosków o wydawanie formularzy E301 – 32 sztuk
 - wydawanie formularzy E301 – 19 sztuk,
 - otrzymywania formularzy E301
 - dokonywania transferu świadczeń z tytułu bezrobocia obywateli UE do Polski
4. wydawanie decyzji:
 - przyznaniu i odmowie prawa do zasiłku osobom powracającym z krajów UE do Polski – w myśl rozporządzenia MGiP z dnia 6 października 2004 r. w sprawie szczegółowego trybu przyznawania zasiłku dla bezrobotnych, dodatku szkoleniowego, stypendium i dodatku aktywizacyjnego (Dz. U. Nr 219 poz. 2222) 36 sztuk
 - wypłacie zasiłku na podstawie formularzy E 303 - 0 sztuki
 - odmowie transferu zasiłku dla bezrobotnych na podstawie formularzy E 303 – 0 sztuk.
5. przygotowywanie materiałów promocyjnych i informacyjnych oraz prezentacji multimedialnych na szkolenia dla pracowników powiatowych urzędów pracy.
6. szkolenie pracowników powiatowych urzędów pracy województwa kujawsko-pomorskiego; prezentacje multimedialne dotyczące prawnych aspektów oraz praktyczne wskazówki do realizacji zadań z koordynacji systemów zabezpieczenia

- społecznego – kontynuacja pourlopowa (planowany termin szkolenia (PUP Inowrocław) – styczeń 2006),
7. współpraca z zagranicznymi instytucjami właściwymi w zakresie realizacji zadań z koordynacji systemów zabezpieczenia społecznego (planowane wizyty i kraje: Niemcy, Włochy pierwsza i druga połowa 2007 roku)

AGENCJA RESTRUKTURYZACJI I MODERNIZACJI ROLNICTWA KUJAWSKO-POMORSKI ODDZIAŁ REGIONALNY

Płatności bezpośrednie do gruntów rolnych

W województwie Kujawsko-Pomorskim zrealizowano płatności bezpośrednie za kampanię 2005 roku w wysokości łącznej (OB i ONW) **556 249 513 zł**, a w podziale na powiaty:

Powiat	Płatności obszarowe	Płatności ONW	Razem
aleksandrowski	16 095 536.53	1 507 584.66	17 603 121.19
brodnicki	28 395 786.22	4 334 930.19	32 730 716.41
bydgoski	29 819 153.73	2 937 137.07	32 756 290.80
chełmiński	19 766 086.76	346 699.26	20 112 786.02
golubsko-dobrzyński	19 957 964.78	1 875 512.57	21 833 477.35
grudziądzki	26 749 487.35	1 184 365.87	27 933 853.22
inowrocławski	38 199 526.40	1 921 580.22	40 121 106.62
lipnowski	25 734 929.32	6 797 550.16	32 532 479.48
mogileński	20 278 107.19	1 277 461.59	21 555 568.78
nakielski	31 108 386.06	6 159 790.78	37 268 176.84
radziejowski	22 304 193.55	2 977 001.77	25 281 195.32
rypiński	16 732 726.32	4 133 796.78	20 866 523.10
sepoleński	21 690 319.98	6 097 286.32	27 787 606.30
świecki	31 529 249.39	5 797 355.46	37 326 604.85
toruński	30 338 442.86	3 127 320.95	33 465 763.81
tucholski	19 953 494.02	5 304 609.48	25 258 103.50
wąbrzeski	18 897 370.34	544 337.25	19 441 707.59
włocławski	41 439 184.51	6 629 954.47	48 069 138.98
żniński	30 203 267.32	4 102 025.12	34 305 292.44
Kujawsko-Pomorskie	489 193 212.63	67 056 299.97	556 249 512.60

Źródło: ARiMR OR w Toruniu

W kampanii 2006 od 15 marca 2006 Biura Powiatowe przyjęły ponad **69,5** tys. wniosków. Wnioski zostały poddane wszystkim wymaganim kontrolom kompletności i kontroli administracyjnej. Obecnie prowadzone są wyjaśnienia w pojedynczych sprawach, które wymagają wezwania beneficjentów oraz złożenia przez nich wyjaśnień oraz weryfikowane są protokoły z kontroli na miejscu. Najczęstsze przyczyny wezwań oraz wykrytych nieprawidłowości, to brak dotrzymania zobowiązania ONW oraz zadeklarowanie do płatności powierzchni większej niż wynika to z naszych baz danych – ewidencji gruntów i ortofotomap (zdjęcia lotnicze i satelitarne). Od 16 października Kierownicy BP wydają

decyzję o przyznaniu płatności OB i ONW. Naliczonych zostało już ponad **93 %** wszystkich spraw.

Do dnia dzisiejszego wysłano ponad 75 tys. decyzji (60 tys. OB i 26 tys. ONW), w przygotowaniu do wysłania jest około 13 tys. kolejnych decyzji (3 tys. OB i 2 tys. ONW). Wypłaty rozpoczęły się od 1 grudnia 2006 r. (płatności ONW od dnia 18 grudnia 2006 r.) i do dnia 26 grudnia wypłacono ponad 310 mln. zł (292 mln OB i 18 mln ONW) z 490 mln zł (438mln OB i 52 mln ONW), które już zostały wysłane przez Kierowników BP do realizacji.

W roku 2006 po raz pierwszy pojawiła się również oddzielna płatność z tytułu cukru. Do Biur Powiatowych w województwie wpłynęło łącznie **10 730** wniosków o przyznanie tej płatności. Ilość wniosków złożonych w poszczególnych powiatach przedstawia poniższe zestawienie tabelaryczne.

powiat	ilość wszystkich wniosków o przyznanie oddzielnej płatności z tytułu cukru na rok 2006 złożonych w Biurach Powiatowych (w szt.)
aleksandrowski	792
brodnicki	247
bydgoski	185
chełmiński	445
golubsko-dobrzyński	691
grudziądzki	400
inowrocławski	1.176
lipnowski	319
mogileński	746
nakielski	539
radziejowski	1.193
rypiński	274
sępoleński	56
świecki	117
toruński	698
tucholski	3
wąbrzeski	245
włocławski	1.885
żniński	719
Kujawsko-Pomorskie	10 730

Źródło: ARiMR OR w Toruniu

Łączna ilość buraków zadeklarowanych do płatności wyniosła ponad 2 mln. ton. Wnioski te zostały dołączane do spraw obszarowych i poddane kontroli kompletności i administracyjnej. Aktualnie sprawy obszarowe z wnioskiem cukrowym zostały poddane procesowi naliczania płatności i są w trakcie weryfikacji i wydawania decyzji administracyjnych o przyznaniu płatności. Naliczono prawie 9,5 tys spraw, w których występuje płatność cukrowa, co stanowi ponad **88%** wszystkich wniosków.

Program Rozwoju Obszarów Wiejskich 2006

W ramach działania 1 PROW - renty strukturalne w województwie kujawsko-pomorskim złożono **4 557** wniosków o przyznanie renty strukturalnej. Kierownicy Biur Powiatowych wydali **4 255** postanowień o spełnieniu wstępnych warunków, na łączną kwotę **6 886 248** PLN. Do dnia 31.12.2006 r. rolnicy przekazali **3 940** gospodarstw rolnych, które obejmują wnioski na kwotę **6 404 653** PLN. Kierownicy BP wydali **3 893** decyzje przyznające prawo do renty strukturalnej, na łączną kwotę **6 315 922** PLN.

W ramach działania 2 PROW – wspieranie gospodarstw niskotowarowych wydano **4 263** decyzje przyznające pomoc na kwotę **21 002 806** PLN.

W ramach działania 4 PROW - wspieranie przedsięwzięć rolnośrodowiskowych do Biur Powiatowych ARiMR w województwie kujawsko-pomorskim od 1.09.2004r. do programu przystąpiło **4 107** producentów rolnych, w tym **86** w 2004 r., do których wydano decyzje na kwotę **1 225 440** PLN. W roku 2005 wydano **2 265** decyzji na kwotę **22 544 104** PLN.

W ramach działania 5 PROW – zalesianie gruntów rolnych do Biur Powiatowych zostało złożonych **388** wniosków na kwotę **12 001 587** PLN, a w 2006 roku przyjęto **208** wniosków. W roku 2005 w **116** przypadkach wydano decyzje na kwotę **3 023 139** PLN, a w roku 2006 w **198** przypadkach wydano decyzje na kwotę **5 740 873** PLN.

W ramach działania 6 PROW – dostosowanie gospodarstw rolnych do standardów UE w województwie kujawsko-pomorskim zostało złożonych **13 685** wniosków. Wydano **12 638** decyzji na kwotę **391 316 140** PLN.

Działanie 7 PROW – Wspieranie Grup Producentów Rolnych

W ramach działania 7 Planu Rozwoju Obszarów Wiejskich - wspieranie grup producentów rolnych - w roku 2006 składano następujące rodzaje wniosków:

- przyznanie pomocy finansowej na wspieranie grup producentów rolnych,
- wypłatę środków z tytułu pomocy dla grup producentów rolnych.

W ramach tego systemu pomocy wydanych zostało **8** decyzji o wypłacie środków z tytułu pomocy dla grup producentów rolnych. Łączna przyznana kwota pomocy finansowej w 2006 roku wynosi **1 479 851,04** zł. W przypadku **7** wniosków przeprowadzone zostały kontrole na miejscu. Kontrole przeprowadziło Biuro Kontroli na Miejscu ARiMR. W trakcie kontroli nie stwierdzono poważnych uchybień, tak więc z tego tytułu nie zastosowano redukcji kwoty pomocy finansowej. W trakcie weryfikacji pozostają **3** wnioski o wypłatę pomocy oraz **3** wnioski o przyznanie pomocy finansowej na wspieranie grup producentów rolnych.

Grupy producentów rolnych, które złożyły już wnioski o przyznanie pomocy finansowej zostały wpisane do rejestru Wojewody w kategoriach: ziarno zbóż i nasiona roślin oleistych, liście tytoniu suszone, drób żywy, trzoda chlewna żywa, ziemniaki świeże lub chłodzone, buraki cukrowe, bydło żywe: zwierzęta rzeźne i hodowlane, mięso wołowe: świeże, chłodzone, mrożone, mleko krowie, materiał siewny i sadzeniaki.

Wstępnie uznane grupy producentów owoców i warzyw składały wnioski o przyznanie pomocy finansowej na pokrycie kosztów związanych z utworzeniem grupy producentów

i prowadzeniem działalności administracyjnej oraz o przyznanie pomocy finansowej na pokrycie części kwalifikowanych kosztów inwestycji ujętych w zatwierdzonym planie dochodzenia do uznania.

W roku 2006 wydano 22 decyzje przyznające pomoc finansową. Łączna kwota przyznanej pomocy wynosi **1 596 136 zł**. W trakcie weryfikacji pozostaje 7 wniosków na łączną kwotę wnioskowaną **473 268 zł**. Jeden ze złożonych wniosków dotyczy także zwrotu kosztów poniesionych na realizację inwestycji ujętych w zatwierdzonym planie dochodzenia do uznania.

Obsługa pomocy finansowej z tytułu dostarczenia owoców i warzyw do przetwórstwa

W roku 2006 wydanych zostało **8** decyzji o przyznaniu pomocy finansowej z tytułu dostarczenia pomidorów do przetwórstwa za rok gospodarczy 2005/2006 na łączną kwotę 8 113 550 zł za 58 729,385 ton pomidorów dopuszczonych do przetwórstwa.

W roku 2006 na rok gospodarczy 2006/2007 wpłynęło:

- 22 umowy z przetwórcami na 86 450 000 kg pomidorów do przetwórstwa,
- 24 aneksy cenowe,
- 2 aneksy ilościowe na 975 000 kg pomidorów do przetwórstwa,
- 10 deklaracji powierzchniowych, z czego 39 producentów zostało skontrolowanych przez Biuro Kontroli na Miejscu (BKM),
- 10 informacji od GP o tygodniu rozpoczęcia dostaw,
- 2 informacje od przetwórców o tygodniu rozpoczęcia przetwarzania,
- 2 informacje od przetwórców o składzie gotowych sosów na bazie pomidorów,
- 2 informacje dotyczące ilości pomidorów przetworzonych na przetwory, ilości wytworzonych przetworów oraz ilości przetworów w magazynie na koniec poprzedniego roku gospodarczego,
- 6 896 świadectw dostaw pomidorów do przetwórstwa

Na rok gospodarczy 2006/2007 wpłynęło **10** Wniosków o przyznanie pomocy finansowej z tytułu dostarczenia pomidorów do przetwórstwa na **48 728,3** ton pomidorów do przetwórstwa i łączną wnioskowaną kwotę pomocy **6 631 837 zł**. W roku 2006 zostało wydanych **6** decyzji o przyznaniu pomocy finansowej z tytułu dostarczenia pomidorów do przetwórstwa za **28 964,3** ton pomidorów na łączną kwotę pomocy **3 942 824 zł**.

W roku 2006 wydano 7 pozytywnych opinii zmian do Planu Dochodzenia do Uznania (PDU) oraz 1 opinię negatywną.

Na podstawie nieprawidłowości wykazanych w protokole z kontroli na miejscu w systemie pomocy dla organizacji producentów dostarczających pomidory do przetwórstwa po wypłacie pomocy Grupie Producentów Warzyw i Owoców „Pol-Frut” Sp. z o.o. za rok gosp. 2005/2006 wydano decyzję o nadmiernie pobranych środkach z tytułu dostarczenia pomidorów do przetwórstwa na kwotę 2 666,29 zł oraz decyzję o wymierzeniu kary na kwotę 2 666,29 zł.

Wnioski o przyznanie dopłaty z tytułu prowadzenia plantacji wierzby lub róży bezkolcowej wykorzystywanych na cele energetyczne (31-12-2006)

W roku 2006 do Kujawsko – Pomorskiego Oddziału Regionalnego ARiMR wpłynęły **43** wnioski o „Przyznanie płatności z tytułu prowadzenia plantacji wierzby energetycznej lub róży bezkolcowej”. Powierzchnia wierzby energetycznej uwzględniona w złożonych wnioskach, do której naliczono pomoc wyniosła 246,793 ha.

W roku 2006, stawka dopłaty, zgodnie z Rozporządzeniem rady Ministrów z dnia 7 listopada 2006 r., w sprawie stawki dopłat do powierzchni upraw roślin wykorzystywanych na cele energetyczne, wynosi 276,28 zł.

Łączna kwota otrzymanej pomocy finansowej dla producentów rolnych w roku 2006 wyniosła **68 184** zł.

W sprawie trzech wniosków złożonych do OR ARiMR w Toruniu wydano decyzje odmowne powodu niespełnienia wymaganego terminu ich złożenia, który upłynął w dniu 15 maja 2006r., oraz jednego wniosku, który nie kwalifikował się do wydania decyzji pozytywnej z uwagi na brak spełnienia warunku prowadzenia plantacji na łącznej powierzchni 1 ha zgodnie z ustawą z dnia 29 grudnia 1993 r. o utworzeniu Agencji Restrukturyzacji i Modernizacji Rolnictwa (Dz.U. z 2005 r., Nr 31, poz. 264 i Nr 132, poz. 1110 z późn. zmianami).

FUNDUSZE STRUKTURALNE

Wykorzystanie środków z funduszu Sektorowy Program Operacyjny „Rolnictwo”

Działanie	Limity pomocy dla woj.	Ilość wniosków	Kwota	%
1.1 Inwestycje w gosp. rolnych	201 974 989	2 383	250 247 980	123,90%
podpisane umowy 29-12-2006	x	1 814	188 323 602	93,24%
wnioski odrzucone 29-12-2006	x	563	53 854 121	26,66%
dostępny limit			6,76%	
pozostało do weryfikacji	x	6	1 425 711,00	0,71%
1.2 Ułatwianie startu mł. rolnik.	56 832 700	1 458	72 900 000,00	128,27%
podpisane umowy 29-12-2006	x	1129	56 450 000,00	99,33%
wnioski odrzucone 29-12-2006	x	329	16 450 000,00	28,94%
dostępny limit			0,67%	
pozostało do weryfikacji	x	0		0,00%
1.5 Poprawa przetwórstwa i marketingu artykułów rolnych*	1 808 450,9 tys PLN	105	216 588 872	x
podpisane umowy 29-12-2006	x	86	170 347 911	x
wnioski odrzucone 29-12-2006	x	18	33 279 095	x
pozostało do weryfikacji	x	1	1 304 686	x
2.4 Różnicowanie działalności ...	21 275 380	394	29 433 967	138,35%
podpisane umowy 29-12-2006	x	247	19 047 933	89,53%
wnioski odrzucone 29-12-2006	x	140	9 797 502	46,05%
dostępny limit			10,47%	
pozostało do weryfikacji	x	7	717 807	3,37%
2.6 Rozwój i ulepszanie infrastruktury	12 880 888	341	20 681 402	160,56%
podpisane umowy 29-12-2006	x	221	11 364 202	88,23%
wnioski odrzucone 29-12-2006	x	120	7 322 066	56,84%
dostępny limit			11,77%	
pozostało do weryfikacji	x	0		0,00%
Ogółem przyjęte wnioski		4 681	589 852 220,79 zł	
Podpisane umowy		3 497	445 533 647,35 zł	
Łącznie odrzucone		1 170	120 702 782,65 zł	
ŁĄCZNIE DO WERYFIKACJI		14	3 448 203,50 zł	

Źródło: ARiMR OR w Toruniu

Biuro Obsługi Wniosków Kujawsko-Pomorskiego Oddziału Regionalnego ARiMR w roku 2006 realizowało zadania w zakresie wdrażania oraz głównie realizacji płatności przedakcesyjnego programu SAPARD oraz Sektorowego Programu Operacyjnego Rolnictwo 2004 – 2006. Do Oddziału Regionalnego złożono łącznie **4 681** wniosków na kwotę **589 852** tys. zł. Agencja z tego podpisała **3 497** umów na kwotę **445 534** tys. zł. Obecnie pozostało jeszcze do rozpatrzenia **14** wniosków. Są to wnioski gdzie najczęściej na prośbę rolnika wstrzymano weryfikację, ponieważ procedury w innych instytucjach nie pozwalały na dopełnienie formalności. Szacuje się zamknięcie etapu wdrożenia SPO Rolnictwo 2004-2006 na 15 luty br.

Agencja pozostawiła bez rozpoznania **1 170** wniosków. Najczęstszą przyczyną nie zakwalifikowania wniosków do dalszego procedowania było niedostarczenie dokumentów przez wnioskodawców w obowiązujących terminach.

Informacja o realizacji płatności z SPO Rolny

W województwie Kujawsko-Pomorskim fundusze strukturalne cieszyły się bardzo dużym zainteresowaniem. Świadczyć o tym może ilość złożonych wniosków w ramach limitów finansowych ustalonych dla poszczególnych działań w województwie, których wykorzystanie oscylowało między 131-161%.

Rozliczenia obsługi wniosków o płatność odbywają się w cyklach miesięcznych, do 15 dnia miesiąca kalendarzowego.

W Kujawsko-Pomorskim Oddziale Regionalnym ARiMR w Toruniu w ramach Sektorowego Programu Operacyjnego *Restrukturyzacja i Modernizacja Sektora Żywnościowego oraz Rozwój Obszarów Wiejskich* do dnia 31 grudnia 2006 **złożono 1 916** wniosków o płatność na łączną kwotę **199 121 906,85** zł, w tym:

- 1.1 Inwestycje w gospodarstwach rolnych – **1 522** wnioski na łączną kwotę **125 383 964** zł,
- 1.5 Poprawa przetwórstwa i marketingu artykułów rolnych - **57** wniosków na łączną kwotę **56 681 685** zł;
- 2.4 Różnicowanie działalności rolniczej i zbliżonej do rolnictwa w celu zapewnienia różnorodności działań lub alternatywnych źródeł dochodów - **183** wnioski na łączną kwotę **11 693 996** zł;
- 2.6 Rozwój i ulepszanie infrastruktury technicznej związanej z rolnictwem - **154** wnioski na łączną kwotę **5 362 262** zł.

Dotychczas w Oddziale Regionalnym zakończono weryfikację, a tym samym zautoryzowano **1 454** wnioski o płatność SPO (działania 1.1, 2.4, 2.6), wystawione zostały zlecenia płatności, które następnie przekazaliśmy do Departamentu Księgowości w Centrali ARiMR.

Na dzień 31 grudnia 2006 roku w ramach umów SPO podpisanych przez Kujawsko-Pomorski Oddział Regionalny, ARiMR **zrealizował 2 388** płatności na łączną kwotę **195 424 839** zł, w tym:

- 1.1 Inwestycje w gospodarstwach rolnych - sfinansowano **1 019** wniosków na kwotę **93 466 206** zł;
- 1.2 Ułatwianie startu młodym rolnikom - sfinansowano **1 129** wniosków na kwotę **56 450 000** zł;

- 1.5 Poprawa przetwórstwa i marketingu artykułów rolnych - sfinansowano **34 wnioski na kwotę 34 502 858 zł;**
- 2.4 Różnicowanie działalności rolniczej i zbliżonej do rolnictwa w celu zapewnienia różnorodności działań lub alternatywnych źródeł dochodów - sfinansowano **118 wniosków na kwotę 8 625 559 zł;**
- 2.6 Rozwój i ulepszanie infrastruktury technicznej związanej z rolnictwem - sfinansowano **88 wniosków na kwotę 2 380 218 zł.**

Aktualnie w Kujawsko-Pomorskim Oddziale Regionalnym na bieżąco rozpatrywane są **462** wnioski o płatność a do Departamentu Księgowości w ostatnim czasie przekazano **327** zleceń płatności, które oczekują na przelanie środków w łącznej kwocie **23 678 414 zł.**

Wykorzystanie środków z funduszu Sektorowy Program Operacyjny „Rybołówstwo i przetwórstwo ryb”

W Kujawsko-Pomorskim Oddziale Regionalnym w ramach SPO „Rybołówstwo i przetwórstwo ryb 2004-2006” dotychczas wpłynęły **35** wnioski na kwotę **35 600 579 zł**, podpisano **22** umowy na kwotę **6 287 992 zł**, przyjęto 5 rezygnacji. Pięć wniosków z działania 3.4 jest weryfikowanych w DWSiFS Wydział Oceny Projektów. Dwa wnioski z działania 3.1 zostały wysłane do oceny na KS. Jeden wniosek z działania 4.4 wpłynął 29.12.06 r. i jest na etapie weryfikacji formalnej.

Obecnie są dostępne środki w działaniach, w których nabór wniosków prowadzi Kujawsko-Pomorski OR i jest możliwość składania wniosków o dofinansowanie projektów. W działaniu 3.2 „Chów i hodowla ryb” można składać wnioski, w których wartość projektu musi wynosić minimum 10 tys. zł netto. Projekt z tego działania powinien być zakończony do końca kwietnia 2008 a graniczną datą złożenia wniosku o płatność jest 15 maja 2008 r. Wnioski z działania „Chów i hodowla ryb” mogą dotyczyć budowy nowych obiektów stawowych lub modernizacji już istniejących. Wnioski o dofinansowanie mogą składać również rolnicy pod warunkiem, że zobowiązują się do prowadzenia chowu lub hodowli ryb przez okres min. 5 lat.

Ilość wniosków złożonych w ramach SPO „Rybołówstwo i przetwórstwo ryb 2004-2006”

Działanie	Kwota pomocy	Liczba wniosków
3.1. Ochrona i rozwój zasobów wodnych	4 083 247,00	4
podpisane umowy 29.12.2006	682 061,00	2
3.2.1. Zwiększenie zdolności produkcyjnych akwakultury	80 981,20	2
podpisane umowy 29.12.2006	42 196,20	1
3.2.2. Modernizacja istniejących obiektów akwakultury	124 825,80	3
podpisane umowy 29.12.2006	124 852,80	3
3.4.1. Zwiększenie zdolności produkcyjnych (budowa nowych jednostek i/lub powiększenie istniejących jednostek)	27 519 475,73	6
podpisane umowy 29.12.2006	3 293 234,27	3
3.4.2. Modernizacja istniejących jednostek przetwórczych bez zwiększenia ich zdolności prod.	2 501 720,33	8
podpisane umowy 29.12.2006	1 458 726,00	5
3.4.4. Modernizacja istniejących obiektów sprzedaży	548 155,40	2
podpisane umowy 29.12.2006	548 155,40	2
3.5.2. Modernizacja istniejących łodzi rybackich	8 852,40	1
podpisane umowy 29.12.2006	8 852,40	1
4.3.1. Kampanie promocyjne	7 891,20	1
podpisane umowy 29.12.2006	7 891,20	1
4.3.2. Udział w targach handlowych	39 499,04	3
podpisane umowy 29.12.2006	33 708,24	2
4.4.3. Inne operacje wśród uczestników obrotu rynkowego	685 930,40	5
podpisane umowy 29.12.2006	88 341,40	2
Łącznie	35 600 579	35
Łącznie podpisane umowy	6 287 992	22

Źródło: ARiMR OR w Toruniu

FUNDUSZ PRZEDAKCESYJNY SAPARD

Pomoc w ramach Programu SAPARD

Specjalny Przedakcesyjny Program na rzecz Rozwoju Rolnictwa i Obszarów Wiejskich został uruchomiony na początku lipca 2002 r. Zainteresowani pomocą z Programu mogli składać wnioski w Oddziałach Regionalnych Agencji, w ramach poszczególnych Działań w okresie od 17 lipca 2002 r. do 20 lutego 2004 r.

Ogółem w ramach Programu beneficjenci z naszego województwa złożyli **2 048** wniosków.

Wg stanu na 31 grudnia 2006 r. w ramach Programu (Działania 1, 2, 3 i 4) zawarto **1 716** umów na łączną kwotę **300 077 68** zł, w tym:

- **93** umowy w Działaniu 1 na kwotę **98 325 516** zł,
- **1 149** umów w Działaniu 2 na kwotę **57 968 841** zł,

- **254** umowy w Działaniu 3 na kwotę **123 561 927 zł**,
- **220** umów w Działaniu 4 na kwotę **20 221 284 zł**.

Ilości złożonych wniosków, podpisanych umów oraz zrealizowanych płatności według poszczególnych Działań przedstawiono w poniższych zestawieniach tabelarycznych:

Działanie 1. Poprawa przetwórstwa i marketingu artykułów rolnych i rybnych

Działanie 1	Ilość wniosków o pomoc finansową	Kwota pomocy	Zawarte umowy	Kwota podpisanych umów	Ilość zrealizowanych płatności	Kwota płatności
Poprawa przetwórstwa i marketingu artykułów rolnych i rybnych	110	110 257 970	93	98 325 516	90	89 103 145
1.1. Wsparcie restrukturyzacji przetwórstwa (...) w tym	81	78 394 191	72	71 823 109	67	65 176 443,60
<i>1.1.a Sektor mleczarski</i>	33	29 141 364	30	29 103 537	27	24 767 270
<i>1.1.b Sektor mięsny</i>	43	46 112 523	37	39 580 199	36	37 445 731
<i>1.1.c Sektor rybny</i>	5	3 140 304	5	3 139 373	4	2 963 443
1.2. Wsparcie restrukturyzacji przetwórstwa i poprawa marketingu owoców i warzyw.	29	31 863 778	21	26 502 406	23	23 926 701

Źródło: ARiMR OR w Toruniu

Działanie 2. Inwestycje w gospodarstwach rolnych

Działanie 2	Ilość wniosków o pomoc finansową	Kwota pomocy	Zawarte umowy	Kwota podpisanych umów	Ilość zrealizowanych płatności	Kwota płatności
Inwestycje w gospodarstwach rolnych	1 234	60 231 901	1 149	57 968 841	1095	54 570 629
2.1. Restrukturyzacja produkcji mleka.	113	8 305 174	105	8 069 851	101	7 525 737
2.2. Modernizacja gospodarstw specjalizujących się w produkcji zwierząt rzeźnych, w tym:	183	15 070 965	166	14 405 094	160	13 952 134
<i>2.2.1. Modernizacja gospodarstw specjalizujących się w produkcji bydła mięsnego.</i>	3	100 000	2	100 000	2	100 000
<i>2.2.2. Odbudowa produkcji owczarskiej.</i>	1	42 000	1	42 000	1	42 000
<i>2.2.3. Modernizacja produkcji trzody chlewnej lub drobiu.</i>	179	14 928 966	163	14 263 094	157	13 810 134
2.3. Zwiększenie różnorodności produkcji g.r.	938	36 855 761	878	35 493 896	834	33 092 758

Źródło: ARiMR OR w Toruniu

Działanie 3. Rozwój i poprawa infrastruktury obszarów wiejskich

Działanie 3	Ilość wniosków o pomoc finansową	Kwota pomocy	Zawarte umowy	kwota podpisanych umów	Ilość zrealizowanych płatności	Kwota płatności
Rozwój i poprawa infrastruktury obszarów wiejskich	376	177 592 853	254	123 561 927	254	118 420 728
3.1. Zaopatrzenie gospodarstw wiejskich w wodę wraz z uzdatnieniem.	67	18 591 702	50	14 921 702	51	14 855 296
3.2. Odprowadzenie i oczyszczanie ścieków komunalnych.	126	88 717 038	98	66 158 668	97	61 712 636
3.3. Gospodarka odpadami stałymi.	5	2 198 171	3	1 608 171	3	1 608 171
3.4. Drogi gminne i powiatowe na obszarach wiejskich.	178	68 085 942	103	40 873 386	103	40 244 624
3.5. Zaopatrzenie w energię.	0	0,00	0	0,00	0	0,00

Źródło: ARiMR OR w Toruniu

Działanie 4. Różnicowanie działalności gospodarczej na obszarach wiejskich

Działanie 4	Ilość wniosków o pomoc finansową	Kwota pomocy	Zawarte umowy	kwota podpisanych umów	Ilość zrealizowanych płatności	Kwota płatności
Różnicowanie działalności gospodarczej na obszarach wiejskich	328	22 483 547	220	20 221 284	191	15 844 110
4.1 Tworzenie źródeł dodatkowego dochodu na obszarach wiejskich	98	2 829 004	73	2 617 694	59	1 995 440
4.2 Tworzenie miejsc pracy na obszarach wiejskich	187	17 269 384	120	15 658 949	104	11 944 432
4.3 Publiczna infrastruktura turystyczna na obszarach wiejskich	43	2 385 159	27	1 944 641	28	1 904 238

Źródło: ARiMR OR w Toruniu

System Identyfikacji i Rejestracji Zwierząt (IRZ)

Agencja Restrukturyzacji i Modernizacji Rolnictwa prowadzi rejestr zwierząt gospodarskich oznakowanych (tj. bydła, owiec, kóz i świń). Na tej podstawie utworzony został System Identyfikacji i Rejestracji Zwierząt.

Na terenie województwa kujawsko-pomorskiego na dzień 31.12.2006r. zarejestrowanych było:

	ilość siedzib stad
siedziby stad utrzymujące bydło	47 190
siedziby stad utrzymujące owce	303
siedziby stad utrzymujące kozy	659
siedziby stad utrzymujące świny	34 624

Źródło: ARiMR OR w Toruniu

W dniu 18 grudnia 2006 r. w systemie IRZ zarejestrowanych było:

gatunek zwierzęcia	Polska	woj. kuj.-pom. rok 2006	woj. kuj.-pom. rok 2005
Bydło	6 307 160 szt.	470 837 szt.	468 956 szt.
Owce	293 334 szt.	24 303 szt.	24 443 szt.
Kozy	25 786 szt.	2 342 szt.	1 903 szt.

Źródło: ARiMR OR w Toruniu

W Centralnej Bazie Danych zarejestrowanych było **30 728 066** szt. trzody chlewnej, z czego w woj. kujawsko-pomorskim **4 458 284** szt. (co stanowi **14,5** % krajowego pogłowia trzody chlewnej).

Obsługą posiadaczy zwierząt na terenie woj. kujawsko-pomorskiego zajmuje się 100 osób w 19 Biurach Powiatowych oraz Sekcji IRZ w Oddziale Regionalnym. Rocznie obsługują oni ponad **1,6** mln zgłoszeń zdarzeń przesyłanych przez posiadaczy zwierząt. Sekcja IRZ w Oddziale Regionalnym sprawuje nadzór merytoryczny nad Biurami Powiatowymi, obsługuje kontrole siedzib stad realizowanych przez Inspekcję Weterynaryjną oraz Biuro Kontroli na Miejscu OR. W roku 2006 Inspekcja Weterynaryjna skontrolowała ponad 3 tysiące siedzib stad, dla których Sekcja IRZ wygenerowała protokoły do kontroli a następnie po wykonaniu kontroli wprowadziła jej wyniki do bazy danych (systemu ZSZiK).

Bilans prac Biura Kontroli na Miejscu (BKM) za rok 2006.

Lp.	Rodzaj zrealizowanych kontroli	Ilość
1	Kontrole interwencyjne siedzib stad	101
2	Kontrola na polecenie Dyrektora OR	102
3	Kontrole obszarowe - sprawdzające	204
4	Kontrole obszarowe - rozproszone	110
5	Kontrole obszarowe - podstawowe	16
6	SPO - Ułatwienie startu młodym rolnikom - 1.2.	16
7	SPO - inwestycje w gospodarstwach rolnych - 1.1.	437
8	SPO - poprawa przetwórstwa i marketingu artykułów rolnych - 1.5.	45
9	SPO - różnicowanie działalności zbliżonej do rolnictwa	21
10	SPO – rozwój i ulepszanie infrastruktury technicznej	66
11	SPO - rybołówstwo i przetwórstwo ryb	11
12	PROW - renty strukturalne	142
13	PROW - programy rolnośrodowiskowe	91
14	PROW - zalesienie	10
15	PROW - grupy producentów	9
16	PROW – gospodarstwa niskotowarowe	3
17	PROW – dostosowanie do standardów UE	229
18	Wsparcie finansowe z tytułu wspólnej organizacji rynków owoców i warzyw przetworzonych	83
19	Wierzba energetyczna	3
	RAZEM	1 699

Źródło: ARiMR OR w Toruniu

TORUŃSKA AGENCJA ROZWOJU REGIONALNEGO

STAN WDRAŻANIA SEKTOROWEGO PROGRAMU OPERACYJNEGO WZROST KONKURENCYJNOŚCI PRZEDSIĘBIORSTW

Działanie 2.3 – Wzrost konkurencyjności małych i średnich przedsiębiorstw poprzez inwestycje

Toruńska Agencja Rozwoju Regionalnego S.A. zakończyła kontraktowanie projektów inwestycyjnych w ramach działania SPO WKP 2.3.

Przedsiębiorcy z województwa kujawsko-pomorskiego podpisali w ramach SPO WKP **228 umów** na łączną kwotę **153 273 717,64 zł.** Średnia na 1 projekt w regionie wyniosła **672 253,15 zł.**, a w kraju – **575 857,28 zł.**

Na terenie województwa zanotowaliśmy spore zróżnicowanie aktywności przedsiębiorców.

Najwięcej umów podpisali przedsiębiorcy z:

- Bydgoszczy – 52 umowy tj. 22,81% umów w regionie na kwotę 31 253 145,71 zł., co stanowi 20,39% ogółu dotacji w województwie, średnia na 1 projekt 601 022,03 zł.
- Torunia – 36 umów tj. 15,79% wszystkich umów w regionie, na kwotę 24 602 859,89 zł., co stanowi 16,05% ogółu dotacji w województwie, średnia na 1 projekt 683 412,77 zł.
- powiatu bydgoskiego – 29 umów tj. 12,72% wszystkich umów w regionie na kwotę 17 730 090,50 zł., co stanowi 11,57% ogółu dotacji w województwie, średnia na 1 projekt 611 382,43 zł.
- powiatu inowrocławskiego – 28 umów tj. 12,28% wszystkich umów w regionie na kwotę 19 392 015,10 zł., co stanowi 12,65% ogółu dotacji w województwie, średnia na 1 projekt 692 571,97 zł.
- powiatu świeckiego – 14 umów tj. 6,14% wszystkich umów w regionie na kwotę 11 673 721,80 zł., co stanowi 7,62% ogółu dotacji w województwie, średnia na 1 projekt 833 837,27 zł.

W okresie sprawozdawczym zmonitorowano 12 projektów inwestycyjnych, rozliczono natomiast 15 wniosków o płatność. Ponadto sporządzono 7 aneksów do umów wsparcia.

W 2006 roku Polska Agencja Rozwoju Przedsiębiorczości zrealizowała w ramach SPO WKP 2.3 – działanie na inwestycje – 99 wniosków o płatność, w tym 25 o płatność pośrednią / projekty w drodze leasingu / oraz 72 o płatność końcową. Przedsiębiorcy z regionu otrzymali wsparcie w wysokości **41 992 283,76 zł.**

Działanie 2.1 – Wzrost konkurencyjności małych i średnich przedsiębiorstw poprzez doradztwo

Program ten cieszył się znacznie mniejszym zainteresowaniem przedsiębiorców nie tylko w naszym regionie. Liczba umów w poszczególnych województwach kształtuje się od 420 do 25. W tym programie trwa jeszcze podpisywanie umów, dlatego ostateczne dane w kraju będą znane w lutym.

Większe zróżnicowanie w tym programie występuje w Kujawsko – Pomorskim. W naszym regionie zawarto 99 umów na kwotę 1 801 540,50 zł.

Najwięcej projektów /dane na 12.01.2007 r./ realizują przedsiębiorcy z:

- Bydgoszczy – 32 umowy na kwotę 485 233,00 zł oraz
- Torunia – 22 umowy na kwotę 681 496,00 zł.

W czterech powiatach: **chełmińskim, grudziądzkim, rypińskim, wąbrzeskim** przedsiębiorcy nie realizują projektów w tym programie.

W ramach działania 2.1 – na doradztwo Polska Agencja Rozwoju Przedsiębiorczości zrealizowała w 2006r. 24 płatności. Przedsiębiorcy z województwa kujawsko – pomorskiego otrzymali **325 496,31 zł** wsparcia.

SEKTOROWY PROGRAM OPERACYJNY ROZWÓJ ZASOBÓW LUDZKICH DZIAŁANIE 2.3, SCHEMAT A

Zadania realizowane za okres 28.12.2006 r. – 29.01.2007 r. przez Zespół ds. SPO RZL:

- przyjmowanie i weryfikacja bieżącej dokumentacji związanej z realizacją projektów w ramach podpisanych umów o dofinansowanie (zgłoszenie szkoleń, listy uczestników, zbiorcze informacje o szkoleniach, zgłoszenia zamiaru wszczęcia postępowań, do których stosuje się ustawę Prawo Zamówień Publicznych);
- konsultacje z zakresu rozliczania projektów działania 2.3, schemat a SPO RZL;
- przeprowadzanie procedur zmian w umowach o dofinansowanie;
- weryfikacja sprawozdań okresowych i rocznych Wnioskodawców realizujących projekty w ramach działania 2.3, schemat a SPO RZL w województwie kujawsko – pomorskim;
- weryfikacja zbiorczych informacji z udzielonej pomocy publicznej oraz formularzy PEFS;
- weryfikacja formalno – rachunkowa i merytoryczna wniosków o płatność;
- do 29.01.2007r. zostanie przeprowadzonych 16 wizyt monitorujących szkolenia realizowane przez Wnioskodawców woj. kujawsko – pomorskiego;
- do 29. 01.2007r. zostaną przeprowadzone 2 wizyty monitorujące na zlecenie innych RIF: wielkopolskiego (1 wizyta), dolnośląskiego (1 wizyta).

Stan wykorzystania środków unijnych w województwie w ramach SPO RZL działania 2.3, schemat a

W ramach działania 2.3, schemat a Sektorowego Programu Operacyjnego Rozwój Zasobów Ludzkich, od dnia ogłoszenia konkursu przez Polską Agencję Rozwoju Przedsiębiorczości, tj. 28.09.2004r., podpisano umowy o dofinansowanie z 29 Wnioskodawcami na łączną całkowitą kwotę projektu 14 430 654,81 PLN oraz łączną kwotę dofinansowania 12 144 558,79 PLN. Realizacja sześciu projektów działania 2.3, schemat a SPO RZL została zakończona. W wyniku ich realizacji zostało przeszkolonych 488 osób (pracownicy i kadra zarządzająca).

ZPORR - Informacja dotycząca stanu realizacji zadań:

1. Przygotowano 31 aneksów do umów w ramach Działania 3.4 ZPORR, które oczekują na zatwierdzenie lub podpisanie.
2. Podpisano 13 aneksów do umów zawartych w ramach Działania 3.4 ZPORR.
3. Podpisano jeden aneks do umowy w ramach Działania 2.5 ZPORR, dwa oczekują na akceptację.
4. Sporządzono dwie umowy i przekazano je do akceptacji dla pierwszych dwóch projektów znajdujących się na liście rezerwowej w ramach Działania 3.4 ZPORR.
5. Sporządzono Ramowy Plan Realizacji Działania 3.4 i 2.5 na rok 2007.
6. Na bieżąco trwa ocena biznes planów Beneficjentów Ostatecznych Działania 2.5 ZPORR.
7. W dniach 18 stycznia 2007r. roku odbyło się posiedzenie członków Komisji Oceny Projektów powołanej w celu oceny Biznes Planów złożonych przez Beneficjentów Ostatecznych Działania 2.5 ZPORR.

8. Trwa weryfikacja sprawozdań okresowych i końcowych z realizacji projektu współfinansowanych z EFRR sporządzanych przez Projektodawców.
9. Trwa weryfikacja wniosków o płatność pośrednią zrealizowanych projektów z Działania 2.5 Promocja Przedsiębiorczości oraz wniosków o płatność końcową zrealizowanych projektów z Działania 3.4 Mikroprzedsiębiorstwa, wnioski o płatność zawierają wiele błędów formalnych o czym Beneficjenci informowani są stosownymi pismami.
10. Na bieżąco przeprowadzane są monitoringi na miejscu z realizacji projektów u Beneficjentów, których wnioski o płatność końcową i sprawozdania końcowe zostały zatwierdzone.
11. Trwa rejestracja wniosków w systemie SIMIK.
12. Sporządzono informację miesięczną za grudzień 2006 roku z realizacji Działania 3.4 i 2.5 ZPORR.
13. Od 21 grudnia 2006r. rozpoczęła się kontrola przez pracowników Urzędu Wojewódzkiego; obszarem kontroli jest wdrażanie Działania 3.4 i 2.5 ZPORR.
14. Sporządzono sprawozdanie z Pomocy Publicznej dla Urzędu Ochrony Konsumenta i Konkurencji,
15. Sporządzono informację dla Oddziału Okręgowego NBP w Bydgoszczy na temat wykorzystania środków unijnych w naszym regionie.

Działania związane z obsługą projektów z Pomocy Technicznej

1. Sporządzono wniosek o płatność dla projektu realizowanego w ramach Działania 4.3 dotyczącego refundacji kosztów działań informacyjnych i promocyjnych TARR SA.
2. Sporządzono wniosek o płatność dla projektu realizowanego w ramach Działania 4.2 dotyczącego refundacji kosztów związanych z wdrażaniem ZPORR.
3. Wniosek o płatność dla projektu w ramach Działania 4.1 dotyczącego refundacji kosztów zatrudnienia pracowników TARR SA zaangażowanych we wdrażanie ZPORR w okresie od stycznia do lipca 2005 roku został zatwierdzony przez IP, został przeprowadzony monitoring; oczekujemy na refundację.
4. Wniosek o płatność dla projektu w ramach Działania 4.1 dotyczącego refundacji kosztów zatrudnienia pracowników TARR SA zaangażowanych we wdrażanie ZPORR w okresie od sierpnia do października 2005 roku został zatwierdzony przez IP, został przeprowadzony monitoring; oczekujemy na refundację.
5. Sporządzono wniosek o płatność dla projektu realizowanego w ramach Działania 4.1 dotyczącego refundacji kosztów związanych z wdrażaniem ZPORR w okresie marzec – sierpień 2006r.

**ZESTAWIENIE PROJEKTÓW REALIZOWANYCH PRZEZ TORUŃSKĄ AGENCJĘ ROZWOJU REGIONALNEGO S.A.
PRZY WSPÓLFINANSOWANIU Z FUNDUSZY POMOCOWYCH UNII EUROPEJSKIEJ**

Lp.	Tytuł projektu	Typ	Wartość projektu	Źródło finansowania	Planowany okres realizacji	Stan zaawansowania/zagrozenia/uwagi
1	Toruński Park Przemysłowo Technologiczny - Etap I - Toruński Park Technologiczny	inwestycyjny	6 255 868,89 PLN	SPO-WKP działanie 1.3	12.2004 - 01.2007	Projekt jest w trakcie realizacji. W styczniu 2006r. została podpisana umowa z wykonawcą robót budowlanych w ramach ostatniego etapu realizacji projektu (przygotowanie infrastruktury Toruńskiego Parku Technologicznego). Wykonano projekt budowlany inwestycji oraz uzyskano pozwolenie na budowę. Przekazano teren budowy pod planowaną inwestycję Wykonawcy, który prowadzi obecnie roboty budowlane. Planowane zakończenie realizacji projektu może przesunąć się na koniec marca 2007r. (wniosek o wydłużenie terminu realizacji projektu został złożony do właściwej Instytucji Wdrażającej- ARP w W-wie) w zależności od pogody, która może uniemożliwić przeprowadzenie niektórych robót budowlanych. Brak zagrożeń realizacji projektu.
2	Toruński Park Technologiczny - wspomaganie zarządzania, funkcjonowania i rozwoju	doradczy	403.590,00 PLN	SPO-WKP działanie 1.3	06.2005 – 12.2007	W trakcie realizacji. W 01.2006r. została podpisana umowa z wyłonionym w drodze przetargu wykonawcą na realizację kampanii promocyjnej TPT. W 04.2006r. został wyłoniony wykonawca na realizację badań potrzeb technologicznych przedsiębiorstw w regionie (2 etapy: zakończenie 1 etapu to 01.2007r., zakończenie 2 etapu to 03.2007r.) oraz wykonanie bazy ekspertów specjalizujących się w doradztwie technologicznym (zakończenie 12.2006r.). Obył się również, zaplanowany w ramach projektu, wyjazd studyjny w dniach 1- 6 października 2006r. do Danii i Szwecji. Celem wizyty było poznanie zasad funkcjonowania (dobrych praktyk) parków technologicznych za granicą. Na bieżąco, zgodnie z powstającymi potrzebami są świadczone usługi doradztwa prawnego i finansowego oraz działania związane z promocją Parku (foldery i ulotki promocyjno-informacyjne, oznaczenia zewnętrzne, artykuły w prasie, strona www.technopark.org.pl) Planowane zakończenie projektu bez opóźnień. Brak zagrożeń realizacji projektu.

Lp.	Tytuł projektu	Typ	Wartość projektu	Źródło finansowania	Planowany okres realizacji	Stan zaawansowania/zagrozenia/uwagi
3	Euro Info Centre PL414	doradczo-szkoleniowy	ok. 47 500,00 EUR/rok	IV Wieloletni Program na Rzecz Przedsiębiorców i Przedsiębiorczości	Realizacja od 1999 roku (projekt wieloletni)	W trakcie realizacji. Raport merytoryczny za 2006r. został przygotowany i wysłany do Komisji Europejskiej. KE ogłosiła nowy konkurs na prowadzenie biur Euro Info Centre w latach 2008-2013. TARR S.A. zamierza wystartować w konkursie. Brak zagrożeń realizacji projektu.
4	Budowa Sieci Punktów Konsultacyjnych w ramach Krajowej Systemu Usług dla MSP	doradczo-szkoleniowy	ok. 214 000,00 PLN/rok	SPO-WKP Działanie 1.1; Poddziałanie 1.1.1	07.2005 - 12.2007 (projekt wieloletni)	W trakcie realizacji. Działania przeprowadzone w ramach projektu: - świadczenie bezpłatnych usług informacyjnych; - nadzór i koordynacja sieci Punktów Konsultacyjnych (Lokalnych) na terenie województwa. Ogółem w okresie realizacji projektu – 01.07.2005 do dnia 12.01.2007r. wykonano 579 usług dla 468 klientów PK. W okresie 15.01.2007 – 29.01.2007 przewiduje się wykonanie 41 usług dla 30 klientów. Łącznie w okresie do dnia 29.01.2007r. wykona się 620 usług dla 498 klientów PK. TARR zamierza kontynuować prowadzenie Punktu Konsultacyjnego dla przedsiębiorstw oraz tzw. Regionalnego Punktu Konsultacyjnego w następnych edycjach programu. Brak zagrożeń realizacji projektu.
5	Klasy szansa rozwoju regionu	doradczo-szkoleniowy	409 889,41 PLN	ZPORR działanie 2.6	01.2006 - 12.2007	Realizacja projektu: - podsumowanie ankiety ewaluacyjnej projektu przeprowadzonej wśród Beneficjentów Ostatecznych projektu, - przygotowanie warsztatów szkoleniowych dla trzech branż, - przygotowywanie seminarium tematycznego dla przedsiębiorców z trzech branż, - kontynuacja działań związanych z organizacją wyjazdu studialnego do Austrii – nawiązanie kontaktu z koordynatorami miejscowych klastrów, - bieżące świadczenie usług informacyjno-doradczych,

Lp.	Tytuł projektu	Typ	Wartość projektu	Źródło finansowania	Planowany okres realizacji	Stan zaawansowania/zagrozenia/uwagi
						- opracowanie i przekazanie raportu rocznego do Urzędu Marszałkowskiego. Planowane zakończenie projektu bez opóźnień Brak zagrożeń realizacji projektu.
6	Utworzenie i funkcjonowanie Regionalnego Centrum Wspierania Innowacji i Transferu Technologii (RCWITT)	doradczo-szkoleniowy	339 648,90 PLN	ZPORR działanie 2.6	01.2006 – 12.2007	Działania przeprowadzone w ramach projektu: - konferencja promująca projekt; - zorganizowanie 6 szkoleń; - opracowane materiały promocyjne; - utworzenie bazy danych potencjalnych beneficjentów ostatecznych projektu; - opracowanie strony internetowej projektu; - budowa bazy danych o technologiach/usługach innowacyjnych; - bieżące świadczenie usług informacyjno-doradczych; - opracowanie i przekazanie raportu rocznego do Urzędu Marszałkowskiego; - opracowano wniosek o płatność refundujący wydatki poniesione w I półroczu 2006; wniosek został rozpatrzony pozytywnie, a środki przekazane na właściwy rachunek bankowy; - trwają prace nad przygotowaniem sprawozdań okresowych (za II półrocze 2006 i za 2006 rok); - trwają prace nad wnioskiem o płatność za wydatki poniesione w II półroczu 2006; - trwają prace związane z organizacją szkolenia, które zostanie przeprowadzone w I kwartale 2007. Planowane zakończenie projektu bez opóźnień. Brak zagrożeń realizacji projektu.

Lp.	Tytuł projektu	Typ	Wartość projektu	Źródło finansowania	Planowany okres realizacji	Stan zaawansowania/zagrozenia/uwagi
7	Szkolenia IT podstawą konkurencyjności firm	szkoleniowy	143 803,80 PLN	SPO RZL Działanie 2.3 schemat a	06.2006 – 05.2007	Umowa z PARP na realizację projektu została podpisana 11 maja 2006 r. Realizacja projektu rozpoczęła się od czerwca 2006. Zakończono pierwszy cykl szkoleń w ramach I i II modułu szkoleniowego oraz dwa cykle szkoleń w ramach III modułu szkoleniowego. Rozpoczęto drugi cykl szkoleń w ramach I i II modułu. Planowane zakończenie projektu bez opóźnień. Brak zagrożeń realizacji projektu.
8	Ocena potencjału firmy kluczowym elementem rozwoju	szkoleniowy	238 258,44 PLN	SPO RZL Działanie 2.3 schemat a	06.2006 – 01.2008	Umowa z PARP na realizację projektu została podpisana 24 maja 2006r. Realizacja projektu rozpoczęła się od czerwca 2006. Zakończono trzy cykle szkoleń w ramach I modułu szkoleniowego oraz po dwa cykle szkoleń w ramach modułów II, III i IV. Rozpoczęto trzeci cykl szkoleń w ramach II i IV modułu. Planowane zakończenie projektu bez opóźnień. Brak zagrożeń realizacji projektu.
9	„SME Panels in Poland - increasing the participation of SMEs in EU policy making” / Spotkania konsultacyjne dla przedsiębiorstw	doradczo-szkoleniowy	6 249 EUR	Budżet Wspólnoty Europejskiej	31.03.2006 – 31.12.2006	Wszystkie działania w ramach projektu zostały zrealizowane. Trwa przygotowywanie raportu finansowego. Brak zagrożeń realizacji projektu.
10	Fire-up – Utworzenie mechanizmu wspierającego rozwój innowacyjnych przedsiębiorstw wywodzących się z Uniwersytetu Mikołaja Kopernika w Toruniu	doradczy	400 000 PLN	ZPORR działanie 2.6	08.2006-12.2007	W trakcie realizacji. Dnia 20 listopada 2006r. odbyła się konferencja inauguracyjna projektu. Opracowano formularz zgłoszenia wynalazku nowego rozwiązania technicznego do projektu. Termin składania wypełnionych formularzy został wyznaczony do dnia 22 stycznia 2007r. Planowane zakończenie projektu bez opóźnień. Brak zagrozenia realizacji projektu.

Źródło: TARR S.A. w Toruniu

KUJAWSKO POMORSKIE BIURO PLANOWANIA PRZESTRZENNEGO I REGIONALNEGO

Działalność Kujawsko-Pomorskiego Biura Planowania Przestrzennego i Regionalnego we Włocławku w okresie 28 grudnia 2006 – 29 stycznia 2007 r. koncentrowała się na następujących zasadniczych zagadnieniach:

1. pracach nad Planem Zagospodarowania Przestrzennego Bydgosko-Toruńskiego Obszaru Metropolitalnego:

- a) finalizowano część merytoryczną opracowania – poprzez uszczegóławianie celów i kierunków (opracowanie tekstów oraz map dotyczących kierunków rozwoju w poszczególnych sferach – przyrodniczej, społeczno-gospodarczej oraz infrastrukturalnej)
- b) zagadnieniom tym poświęcone były spotkania zespołu roboczego: w dniach 4 i 22 stycznia 2007r. w Oddziale Biura w Toruniu, w dniu 17 stycznia w Oddziale Biura w Bydgoszczy

2. aktualizacji Planu Ochrony Środowiska i Programu Gospodarki Odpadami dla województwa kujawsko-pomorskiego – w wykonanie opracowania (realizowanego pod kierunkiem Departamentu Środowiska) zaangażowany jest liczny, interdyscyplinarny zespół pracowników Biura; temat został rozpoczęty w styczniu; poświęcone temu były 2 spotkania zespołu roboczego w Oddziale Biura w Toruniu w dniach 4 i 22 stycznia.

3. w ramach prac dot. obszaru funkcjonalnego Włocławka kontynuowane są prace nad kierunkami rozwoju miasta. Trwają konsultacje z samorządami lokalnymi obszaru funkcjonalnego.

4. trwają prace nad opracowaniem koncepcji ekonomicznego rozwoju obszaru doliny Noteci w granicach woj. kujawsko – pomorskiego, zwłaszcza w aspekcie uwarunkowań funkcjonalno – przestrzennych. Zakończono część opracowania dot. warunków środowiska naturalnego wraz ze wstępną wersją wniosków.

5. pracach związanych z projektem Defris:

- a) opracowano regionalny Raport WP3 – podsumowanie 2-letnich prac w ramach WP3
- b) opracowano kolejny numer biuletynu informacyjnego „WP3 Newsletter” dot. wykonywanych w ramach projektu Defris strategicznych projektów rozwoju
- c) przygotowano prezentacje projektów i regionalnego Raportu WP3 na seminarium w Linkoping
- d) odbyły się spotkania zespołu roboczego poświęcone bieżącym pracom – 9 i 23 stycznia

REGIONALNY FUNDUSZ BADAŃ I WDROŻEŃ WOJEWÓDZTWA KUJAWSKO-POMORSKIEGO

1. **Fundusz** powstał w 2006 r. Jest projektem pilotażowym, którego celem jest dofinansowywanie proinnowacyjnych badań o podstawowym znaczeniu dla rozwoju województwa.
2. **Fundusz** jest finansowany z budżetu województwa. Na 2006 r. przeznaczona była kwota 1.000.000 zł.
Zgodnie z Regionalną Strategią Innowacji kwota tego funduszu z roku na rok będzie rosła. Docelowo będzie to 3% dochodów własnych województwa. Jest to zgodne ze Strategią Lizbońską. W poszczególnych latach będą to następujące wielkości:
 - 2006 r. – 1% dochodów własnych budżetu województwa
 - 2007 r. – 1,5% dochodów własnych budżetu województwa
 - 2008 r. – 2% dochodów własnych budżetu województwa
 - 2009 r. – 2,5% dochodów własnych budżetu województwa
 - 2010 r. – 3% dochodów własnych budżetu WojewództwaW projekcie budżetu województwa na 2007 r. na dotacje z RFBiW zarezerwowana jest kwota w wysokości 2.500.000,- zł.
3. **Wsparcie finansowe** może dotyczyć badań stosowanych, prac rozwojowych, badań przemysłowych i badań przedkonkurencyjnych. Może także dotyczyć zakupu lub wytworzenia we własnym zakresie środków trwałych oraz zakupu lub wytworzenia wartości niematerialnych i prawnych.
4. **O wsparcie finansowe** mogą się ubiegać jednostki sfery nauki i jednostki badawczo-rozwojowe mające siedzibę na terenie Województwa Kujawsko-Pomorskiego.
5. **Wsparcie finansowe** udzielane jest w formie dotacji. Kwota wsparcia nie może przekroczyć 70% wydatków kwalifikowanych. Pozostałe wydatki projektu pokrywa podmiot składający ofertę ze środków własnych.
6. **Aby otrzymać dofinansowanie** należy złożyć projekt w ramach otwartego konkursu ofert, o którym informacje zamieszczane są na łamach lokalnej prasy i stronie internetowej Urzędu Marszałkowskiego: www.kujawsko-pomorskie.pl
7. **Oferty na przyznanie dofinansowania** należy składać do Departamentu Gospodarki i Infrastruktury Urzędu Marszałkowskiego w Toruniu, Plac Teatralny 2, pokój 429.
8. **Z każdym oferentem**, któremu zostało przyznane dofinansowanie jest podpisywana umowa. Oferent jest zobowiązany do szczegółowego rozliczenia wykorzystania otrzymanej dotacji oraz złożenia raportu końcowego z badań.
9. **Każdy oferent** ma obowiązek promować projekt na papierowych i elektronicznych nośnikach informacji. Promocja musi zawierać informację, że projekt jest dofinansowywany z budżetu Województwa Kujawsko-Pomorskiego w ramach Regionalnego Funduszu Badań i Wdrożeń.

Podsumowanie pierwszego postępowania konkursowego zakończonego w dniu 28 kwietnia 2006 r.:

- **Uchwałą Nr 13/247/06** Zarządu Województwa Kujawsko – Pomorskiego z dnia 16 marca 2006 r. ogłoszono otwarty konkurs ofert nr 13/2006 na realizację proinnowacyjnych badań dofinansowywanych z budżetu województwa w ramach zadania pod nazwą Regionalny Fundusz Badań i Wdrożeń
- na konkurs wpłynęło **26 ofert** z jednostek sfery nauki i jednostek badawczo-rozwojowych
- całkowita kwota planowanych kosztów wszystkich ofert wynosiła **3.660.666,70 zł.**
- łączna kwota wnioskowanego dofinansowania wynosiła **2.445.156,59 zł.**
- **Uchwałą nr 25/573/06** Zarządu Województwa Kujawsko-Pomorskiego z dnia 9 czerwca 2006 r. konkurs został rozstrzygnięty
- **19 ofert** uzyskało dofinansowanie, w sumie na łączną kwotę **1.000.000,- zł.**
- w dniu **3 sierpnia 2006 r.** zostały zawarte umowy pomiędzy Województwem Kujawsko-Pomorskim a beneficjentami konkursu na dofinansowanie wybranych projektów
- w dniu **29 grudnia 2006 r.** została zakończona realizacja projektów, obecnie trwa ich rozliczanie

KUJAWSKO-POMORSKI FUNDUSZ PORĘCZEŃ KREDYTOWYCH

Kujawsko-Pomorski Fundusz Poręczeń Kredytowych sp. z o. o. działa od początku 2003 roku, aktywnie wspierając regionalną przedsiębiorczość. Od chwili swojego powstania do końca 2006 roku udzieliliśmy 1267 poręczeń kredytowych na ogólną kwotę 59 737 344 PLN. Pozwoliło to przedsiębiorcom zawrzeć umowy kredytowe na ogólną kwotę 122 872 700,78 PLN. Według ich deklaracji spowodowało to ogólny wzrost zatrudnienia o 1 365 osoby. Rozkład w poszczególnych latach przedstawia się następująco:

	Ilość poręczeń	Deklarowana ilość nowo zatrudnionych osób	Kwota kredytu	Kwota poręczeń
2003	48	61	3 873 000,00	1 699 200,00
2004	294	458	21 862 887,56	10 634 443,00
2005	408	474	40 066 591,89	17 948 295,00
2006	517	372	57 070 221,33	29 455 406,90
ogółem	1267	1365	122 872 700,78	59 737 344,90

Źródło: Kujawsko-Pomorski Fundusz Poręczeń Kredytowych sp. z o. o.

KUJAWSKO-POMORSKI FUNDUSZ POŻYCZKOWY

Kujawsko Pomorski Fundusz Pożyczkowy sp.z o.o. powołany został przez władze samorządowe województwa kujawsko-pomorskiego z inicjatywy Kujawo-Pomorskiej Rady Przedsiębiorczości. Swoją działalność przedmiotową rozpoczął 1 marca 2005 r. jako finansowy instrument wspierania firm. Kapitał zakładowy Funduszu aktualnie wynosi 4 mln zł. K-PFP w ramach działalności pożyczkowej realizuje dwa projekty w ramach SPO WKP o łącznej wartości 8,2 mln zł. Aktualny kapitał pożyczkowy (środki własne + dotacje PARP) wynosi 12,2 mln zł. Fundusz ma na celu wsparcie sektora małych przedsiębiorstw w dostępie do zewnętrznego finansowania, co ma przyczynić się do zwiększenia konkurencyjności, potencjału inwestycyjnego a także wzrostu zatrudnienia. Wsparcie udzielone przez Fundusz w postaci pożyczek, kreuje dobrą historię pożyczkową, przez co przygotowuje przedsiębiorców do efektywnego finansowania w przyszłości ze strony systemu bankowego. Aktualne oprocentowanie pożyczek wynosi 6,24% w stosunku rocznym. Maksymalna wysokość pożyczki 120 tys zł.

Fundusz przyznaje pożyczki na cele obrotowe związane z bieżącą działalnością firmy oraz na cele inwestycyjne a w szczególności na:

- nabycie środków trwałych (maszyny, urządzenia, środki transportu, lokal)
- przebudowę, adaptację lub modernizację środków trwałych
- budowę nowego zakładu, zakup wyposażenia, materiałów niezbędnych dla realizacji przedsięwzięcia
- zakup sprzętu komputerowego wraz oprogramowaniem

Ze środków pożyczki nie mogą być jednak finansowane zakupy o charakterze konsumpcyjnym.

O pożyczkę ubiegać się mogą beneficjenci - przedsiębiorcy należący do sektora mikro i małych przedsiębiorstw (tj. zatrudniają mniej niż 50 pracowników a roczny obrót i/lub całkowity bilans roczny nie przekracza 10 milionów EURO), którzy spełnią określone wymogi, a w szczególności:

- złożą odpowiedni wniosek wraz z załącznikami
- mają siedzibę na terenie województwa kujawsko-pomorskiego
- posiadają zdolność do spłaty pożyczki wraz z odsetkami w umówionym terminie spłaty
- mają siedzibę na terenie województwa kujawsko-pomorskiego
- nie mają zaległości w opłacie podatków, opłat lokalnych i składek na ZUS
- zapewnią udział własnych środków w realizacji przedsięwzięcia na poziomie minimum 20 % inwestycji, wskażą zabezpieczenie stosowne do kwoty pożyczki

Regulamin udzielania pożyczek oraz formularze można pobrać ze strony internetowej www.pożyczki.kujawsko-pomorskie.pl lub otrzymać w siedzibie funduszu.

Działalność Funduszu w tym ilość udzielonych pożyczek prezentuje poniższa tabela

Kryterium		2005r.	I kwartał 2006r.	II kwartał 2006r.	III kwartał 2006r.	IV kwartał dane do 31.12.2006r.	2006r.	Razem od początku działalności
Ilość udzielonych pożyczek		63	41	38	22	20	121	184
Wartość udzielonych pożyczek	Razem	2 636 750,00	1 729 100,00	2 201 200,00	1 494 000,00	975 500,00	6 399 800,00	9 036 550,00
	Średnia	41 853,17	42 173,17	57 926,32	67 909,09	48 775,00	52 890,91	49 111,68
Ilość udzielonych pożyczek wg celu	ilość - inwestycyjne	41	15	22	14	10	61	102
	ilość - obrotowe	22	26	16	8	10	60	82
	wartość - inwestycyjne	1945250,00	538100,00	1653200,00	1006000,00	401100,00	3598400	5543650,00
	wartość - obrotowe	691500,00	1191000,00	548000,00	488000,00	574400,00	2801400	3492900,00
	wyrównywanie szans	39	23	21	6	9	59	98
	społeczeństwo informacyjne	3	0	1	0	0	1	4
	ochrona środowiska	1	0	1	1	0	2	3
Ilość pożyczek wg wielkości przedsiębiorstwa	mikro przedsiębiorstwa	58	39	37	21	18	115	173
	małe przedsiębiorstwa	5	2	1	1	2	6	11
Ilość pożyczek wg branży	usługi	39	13	20	6	10	49	88
	handel	22	25	12	9	9	55	77
	inne	2	3	6	7	1	17	19
Miejsca pracy	Nowe	135	50	55	67	21	193	328
	Utrzymane	146	68	84	58	31	241	387

Źródło: Kujawsko-Pomorski Fundusz Pożyczkowy w Toruniu