

Zarząd Województwa Kujawsko-Pomorskiego

**INFORMACJA NA TEMAT WDRAŻANIA
PODSTAW WSPARCIA WSPÓLNOTY
W WOJEWÓDZTWIE KUJAWSKO-POMORSKIM**

Stan na koniec IV kwartału 2008r.

23 luty 2009 r.

SPIS TREŚCI:

REGIONALNY PROGRAM OPERACYJNY (RPO)	3
PROGRAM OPERACYJNY INNOWACYJNA GOSPODARKA	23
PROGRAM OPERACYJNY KAPITAŁ LUDZKI (PO KL).....	27
SEKTOROWY PROGRAM OPERACYJNY	
ROZWÓJ ZASOBÓW LUDZKICH (SPO RZL).....	46
SEKTOROWY PROGRAM OPERACYJNY WZROST	
KONKURENCYJNOŚCI PRZEDSIĘBIORSTW (SPO WKP)	49
REALIZACJA ZADAŃ W RAMACH WSPÓLNEJ POLITYKI ROLNEJ	55
PROGRAM ROZWOJU OBSZARÓW WIEJSKICH	60
SEKTOROWY PROGRAM OPERACYJNY RESTRUKTURYZACJI	
I MODERNIZACJI SEKTORA ŻYWNOŚCIOWEGO ORAZ ROZWÓJ	
OBSZARÓW WIEJSKICH (RiMSŻ).....	65
SEKTOROWY PROGRAM OPERACYJNY RYBOŁÓWSTWO	
I PRZETWÓRSTWO RYB	82
SEKTOROWY PROGRAM OPERACYJNY TRANSPORT	83
ZINTEGROWANY PROGRAM OPERACYJNY ROZWOJU	
REGIONALNEGO (ZPORR)	85
KUJAWSKO-POMORSKI FUNDUSZ PORĘCZEŃ KREDYTOWYCH	93
KUJAWSKO-POMORSKI FUNDUSZ POŻYCZKOWY	94

WDRAŻANIE PODSTAW WSPARCIA WSPÓLNOTY W WOJEWÓDZTWIE KUJAWSKO-POMORSKIM

Stan na IV kwartał 2008 r.

Zarząd Województwa realizując Uchwałę Sejmiku Województwa Kujawsko-Pomorskiego Nr III/53/06 z dnia 28 grudnia 2006r. w sprawie zobowiązania Zarządu Województwa do przedstawienia okresowej informacji na temat stanu realizacji zadań w zakresie polityki rozwoju regionalnego Województwa Kujawsko-Pomorskiego. Niniejszy materiał opracowano w Departamencie Planowania Strategicznego i Gospodarczego w Biurze Analiz Gospodarczych w oparciu o dostępne dane pochodzące z Instytucji Wdrażających i Pośredniczących, tzn. Ministerstwa Rozwoju Regionalnego, Ministerstwa Rolnictwa i Rozwoju Wsi, Ministerstwa Transportu, Toruńskiej Agencji Rozwoju Regionalnego, Wojewódzkiego Urzędu Pracy w Toruniu, Regionalnego Ośrodka Polityki Społecznej w Toruniu, Agencji Restrukturyzacji i Modernizacji Rolnictwa w Warszawie i Oddziału Regionalnego w Toruniu, Kujawsko-Pomorskiego Funduszu Poręczeń Kredytowych, Kujawsko-Pomorskiego Funduszu Pożyczkowego oraz departamentów Urzędu Marszałkowskiego Województwa Kujawsko-Pomorskiego

Informacja dostępna jest na stronie internetowej www.kujawsko-pomorskie.pl

>Rozwój Regionalny> Analizy> Wdrażanie Podstaw Wsparcia Wspólnoty w Województwie Kujawsko-Pomorskim - 2008 rok. oraz na stronie DPSiG

www.kujawsko-pomorskie.pl/strategia

REGIONALNY PROGRAM OPERACYJNY (RPO)

Stan wdrażania Regionalnego Programu Operacyjnego Województwa Kujawsko-Pomorskiego 2007-2013.

I. Tryb konkursowy

W roku 2008 W ramach RPO ogłoszono 7 naborów wniosków w ramach następujących działań:

1.1. Infrastruktura drogowa – Drogi gminne na obszarach wiejskich,

2.1. Rozwój infrastruktury wodno-ściekowej,

3.2. Rozwój infrastruktury ochrony zdrowia i pomocy społecznej – dla szpitali powiatowych,

5.2.1. Wsparcie inwestycji mikroprzedsiębiorstw,

5.2.2. Wsparcie inwestycji przedsiębiorstw,

5.5. Promocja i rozwój markowych produktów – konkurs otwarty,

7.1. Rewitalizacja zdegradowanych dzielnic miast – konkurs otwarty – nabór zostanie otwarty w lutym 2009 roku.

W 2008 roku złożono w konkursach 896 projektów.

Szczegółowe informacje na temat terminów poszczególnych naborów oraz liczby złożonych wniosków:

Nabór ramach działania 1.1: 30.05.2008 – 12.06.2008 r.

Alokacja 5 mln euro, czyli 17,61 mln PLN.

Złożono 103 wnioski,

Obecnie w procedurze 86 wniosków na wartość dofinansowania 38,770 mln PLN (220 % alokacji przeznaczonych na konkurs).

Nabór w ramach działania 2.1: 16.06.2008 – 27.06.2008 r.

Alokacja 10 mln euro, czyli 34,564 mln PLN.

Złożono 27 wniosków

Obecnie w procedurze 15 wniosków na wartość dofinansowania 47,254 mln PLN (137 % alokacji przeznaczonych na konkurs).

Nabór w ramach działania 3.2: 13.10.2008 – 24.10.2008 r.

Alokacja 19,020 mln euro, czyli 65,741 mln PLN.

Złożono 16 wniosków o dofinansowanie projektów o wartości dofinansowania wynoszącej 53,865 PLN (82 % alokacji przeznaczonych na konkurs).

Obecnie w procedurze 15 wniosków na wartość dofinansowania 51,064 mln PLN (78% alokacji przeznaczonych na konkurs).

Nabór w ramach działania 5.2.1: 21.07.2008 – 01.08.2008 r.

Alokacja 5 mln euro, czyli 17,282 mln PLN

Złożono 309 wniosków na wartość dofinansowania 62,176 mln PLN (360 % alokacji przeznaczonych na konkurs)

Nabór w ramach działania 5.2.2: 13.10.2008 – 26.11.2008 r.

Alokacja 13,368 mln euro, czyli 43,025 mln PLN.

Złożono 376 wniosków o dofinansowanie projektów o wartości dofinansowania wynoszącej 415,362 mln PLN (965 % alokacji przeznaczonych na konkurs).

Nabór w ramach działania 5.5: nabór otwarty 08.09.2008 - 31.12.2008 r.

Alokacja 1,815 mln euro, czyli 5,353 mln PLN.

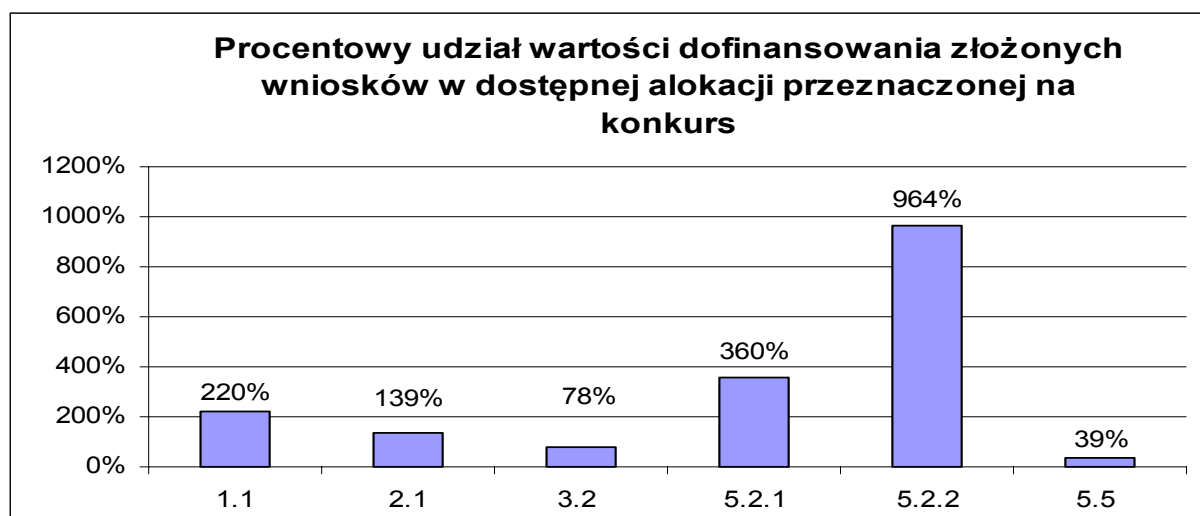
Złożono 65 wniosków o dofinansowanie projektów na wartość dofinansowania 2,127 mln PLN (40 % alokacji przeznaczonych na konkurs).

Uchwałą Nr 99/1258/08 Zarządu Województwa Kujawsko-Pomorskiego z dnia 23 grudnia 2008 r. zostało zatwierdzonych 9 wniosków do dofinansowania.

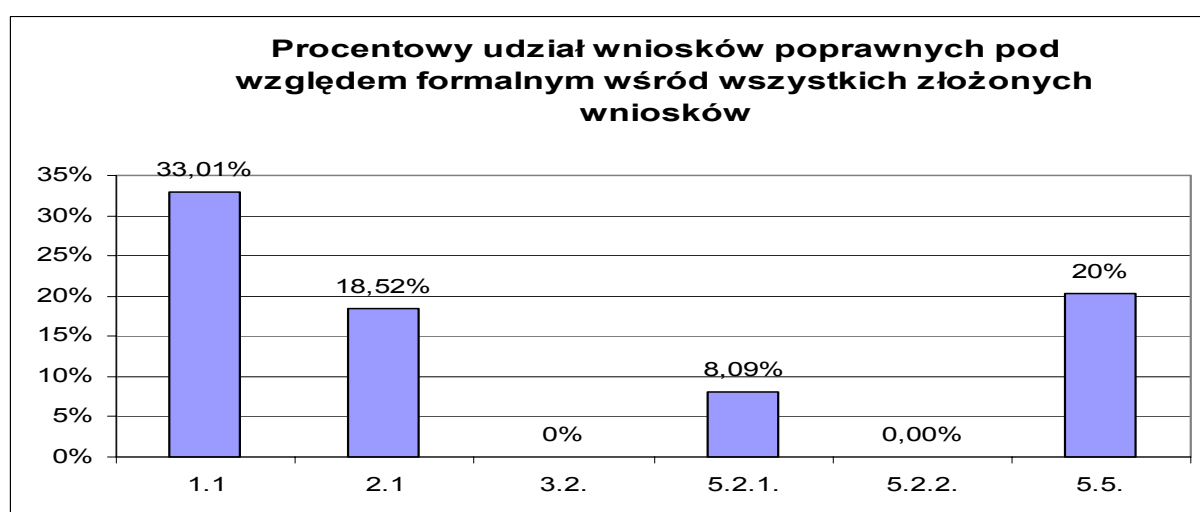
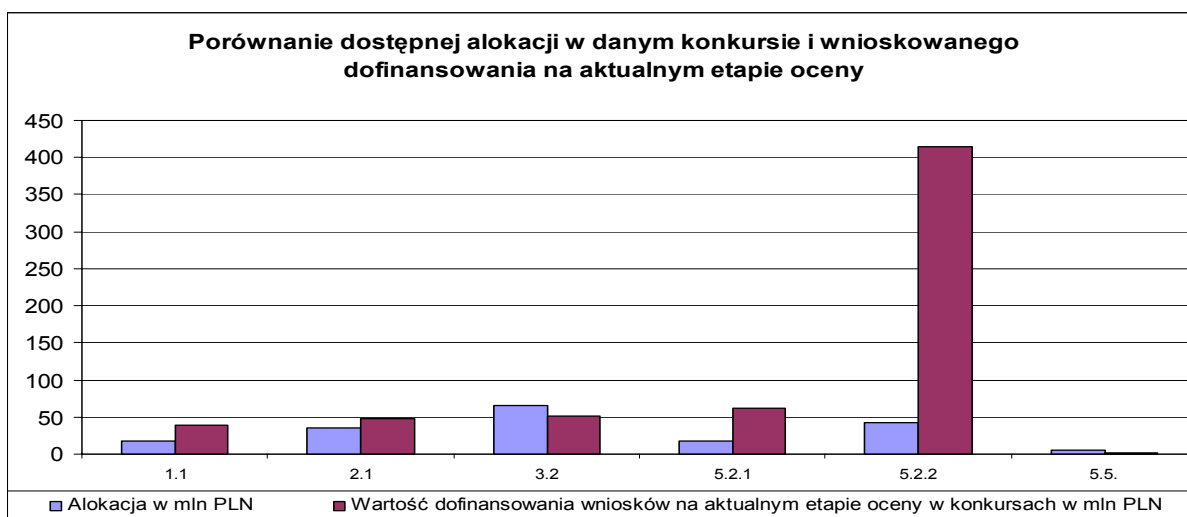
Nabór w ramach działania 7.1: nabór otwarty 02.02.2009 - 26.06.2009 r.

Alokacja 70,374 mln euro, czyli 250,884 mln PLN.

We wszystkich ww. konkursach trwa ocena formalna oraz w przypadku projektów ocenionych pozytywnie pod względem formalnym prowadzona jest także ocena merytoryczna.



Źródło: Departament Wdrażania RPO UM



Źródło: Departament Wdrażania RPO UM

II. Tryb indywidualny

W 2008 roku złożono 23 wnioski o dofinansowanie projektów w ramach trybu indywidualnego.

Działanie 1.1 Infrastruktura drogowa

Złożono 7 wniosków o dofinansowanie projektów na wartość dofinansowania 165,707 mln PLN.

Nazwa Wnioskodawcy	Tytuł projektu	Etap oceny
Samorząd Województwa Kujawsko – Pomorskiego	Połączenie układu drogowego korytarza TEN-T Via, S-5 w Żninie z korytarzem VI – autostrada A-1, droga krajowa Nr 1. Odcinek Żnin – Inowrocław – Włocławek – A-1	Uchwała w sprawie przyznania dofinansowania
	Połączenie drogi ekspresowej S – 10 TEN – T Via, drogą ekspresową S – 5 . Odcinek drogi wojewódzkiej Nr 246 Nakło – Szubin	Decyzja o dofinansowanie
	Połączenie autostrady A – 1 z obszarem Tucholi, Sepólna Krajeńskiego, Nakła S – 10, Kcynii. Odcinek Sepólno – Kcynia	Decyzja o dofinansowanie
	Połączenie układu drogowego drogi krajowej Nr 15 z drogą S-10. Odcinek drogi wojewódzkiej Nr 560 Brodnica – Sierpc	Uchwała w sprawie przyznania dofinansowania

Nazwa Wnioskodawcy	Tytuł projektu	Etap oceny
	Połączenie z korytarzem TEN-T Via, drogą ekspresową S-5. Odcinek drogi wojewódzkiej Nr 247 Kcynia – Szubin	Decyzja o dofinansowanie
	Połączenie autostrady A1 w korytarzu TEN-TVI z obszarem Wąbrzeźna, Golubia Dobrzynia, Rypina do drogi S-10	Uchwała w sprawie przyznania dofinansowania
Gmina Pakość	Budowa obwodnicy m. Pakość- przebudowa ulic Cmentarna, Mikołaja i Mogileńska w Pakości, łączących drogi wojewódzkie 251 i 255.	W trakcie oceny formalnej

Źródło: Departament Wdrażania RPO, Biuro Oceny Formalnej Projektów w Wydziale Wyboru Projektów.

Działanie 1.3 Infrastruktura kolejowa

Złożono 1 wniosek o dofinansowanie projektu na wartość dofinansowania 17,395 mln PLN.

Nazwa Wnioskodawcy	Tytuł projektu	Etap
Samorząd Województwa Kujawsko –Pomorskiego	Zakup nowoczesnego kolejowego taboru pasażerskiego	Decyzja o dofinansowanie

Źródło: Departament Wdrażania RPO, Biuro Oceny Formalnej Projektów w Wydziale Wyboru Projektów.

Działanie 2.3. Rozwój infrastruktury w zakresie ochrony powietrza

Złożono 1 wniosek o dofinansowanie projektu na wartość dofinansowania 4,711 mln PLN.

Nazwa Wnioskodawcy	Tytuł projektu	Etap
Miejskie Przedsiębiorstwo Energetyki Ciepłej Sp. z o.o. we Włocławku	Likwidacja niskich emisji w rejonie Starówki Miasta Włocławek	W trakcie oceny formalnej

Źródło: Departament Wdrażania RPO, Biuro Oceny Formalnej Projektów w Wydziale Wyboru Projektów.

Działanie 3.1 Rozwój infrastruktury edukacyjnej

Złożono 4 wnioski o dofinansowanie projektów na wartość dofinansowania 70,739 mln PLN.

Nazwa Wnioskodawcy	Tytuł projektu	Etap
Powiat Wąbrzeski	Budowa Sali gimnastycznej z zapleczem dydaktycznym dla Zespołu Szkół Zawodowych w Wąbrzeźnie	Podpisana umowa o dofinansowanie
UMK w Toruniu	Budowa Collegium Humanisticum UMK w Toruniu	Podpisana umowa o dofinansowanie
Gmina Miasta Rypina	Budowa hali sportowej i basenu przy Zespole Szkół Nr 2 im. Unii Europejskiej	Pozytywna ocena formalna
Prowincja Św.Franciszka z Asyżu Zakonu Braci Mniejszych Franciszkanów w Polsce	Budowa Wyższej Szkoły Filologii Hebrajskiej w Toruniu	W trakcie oceny formalnej

Źródło: Departament Wdrażania RPO, Biuro Oceny Formalnej Projektów w Wydziale Wyboru Projektów.

Działanie 3.2 Rozwój infrastruktury ochrony zdrowia i pomocy społecznej

Złożono 8 wniosków o dofinansowanie projektów na wartość dofinansowania 35,843 mln PLN.

Nazwa Wnioskodawcy	Tytuł projektu	Etap
Wielospecjalistyczny Szpital Miejski im. Dr E. Warmińskiego w Bydgoszczy	Utworzenie Centrum Wysokospecjalistycznej Diagnostyki Obrazowej oraz Ośrodka Operacji Zaćmy na bazie Wielospecjalistycznego Szpitala Miejskiego im. Dr E. Warmińskiego SPZOZ w Bydgoszczy	Podpisana umowa o dofinansowanie
Regionalny Szpital Specjalistyczny im. Dr. Władysława Biegańskiego w Grudziądzu	Wyposażenie Pracowni Hemodynamicznej w Regionalnym Szpitalu Specjalistycznym w Grudziądzu	Podpisana umowa o dofinansowanie
SP ZOZ Wojewódzki Szpital im. Dr J. Biziela w Bydgoszczy	Rozwój oraz dostosowanie do wymaganych standardów, wysokospecjalistycznych procedur leczniczych i operacyjnych poprzez zakup nowoczesnej aparatury medycznej	Podpisana umowa o dofinansowanie
Specjalistyczny Szpital Miejski im. M. Kopernika w Toruniu	Zakup sprzętu i aparatury medycznej jako podstawowy element realizacji celów Polityki Jakości	Wybrany do dofinansowania
SPZOZ Szpital Wojewódzki we Włocławku	Zakup sprzętu i aparatury medycznej niezbędnej w diagnozowaniu i leczeniu stanów nagłych dla Szpitala Wojewódzkiego we Włocławku	Wybrany do dofinansowania
Wojewódzki Szpital Zespolony im. L. Rydygiera w Toruniu	Zakup rezonansu magnetycznego i tomografu komputerowego wraz z dostosowaniem pomieszczeń	W trakcie oceny formalnej
Powiat Inowrocławski	Rozbudowa Publicznego Specjalistycznego Zakładu Opieki Zdrowotnej w Inowrocławiu w celu dostosowania Stacji Dializ do wymogów Polskich Norm Nefrologicznych	W trakcie oceny formalnej
Wojewódzki Szpital Obserwacyjno- Zakaźny w Toruniu SP ZOZ	Rozbudowa i remont infrastruktury oraz doposażenie w specjalistyczny sprzęt medyczny Wojewódzkiego Szpitala Obserwacyjno-Zakaźnego w Toruniu	W trakcie oceny formalnej

Źródło: Departament Wdrażania RPO, Biuro Oceny Formalnej Projektów w Wydziale Wyboru Projektów.

Działanie 3.3. Rozwój infrastruktury kultury

Złożono 1 wniosek o dofinansowanie projektu na wartość dofinansowania 10,778 mln PLN.

Nazwa Wnioskodawcy	Tytuł projektu	Etap
Gmina Chełmno	Ochrona dziedzictwa kulturowego miasta Chełmna-II etap	W trakcie oceny formalnej

Źródło: Departament Wdrażania RPO, Biuro Oceny Formalnej Projektów w Wydziale Wyboru Projektów.

Działanie 6.2 Rozwój usług turystycznych i uzdrowiskowych

Złożono 1 wniosek o dofinansowanie projektu na wartość dofinansowania 4,041 mln PLN.

Nazwa Wnioskodawcy	Tytuł projektu	Etap
Miasto i Gmina Dobrzyń nad Wisłą	Dobrzyńskie Centrum Sportu i Turystyki – Hala Sportowa	W trakcie oceny formalnej

Źródło: Departament Wdrażania RPO, Biuro Oceny Formalnej Projektów w Wydziale Wyboru Projektów.

III. Ilość i wartość podpisanych umów/decyzji o dofinansowanie

W 2008 roku zostało podpisanych 16 umów/decyzji o dofinansowanie projektów na łączną kwotę 534 339 972,92 PLN, w tym dofinansowanie UE 259 279 642,53 PLN:

w tym:

1. W ramach działania 1.1. Infrastruktura drogowa.

Beneficjent: Samorząd Województwa Kujawsko – Pomorskiego

Tytuł projektu: **Połączenie drogi ekspresowej S-10 z korytarzem TEN-T VIa drogą ekspresową S-5.Odcinek drogi wojewódzkiej Nr 246 Nakło – Szubin,**

Kwota dofinansowania z EFRR: 10 267 200,00 PLN

Beneficjent: Samorząd Województwa Kujawsko – Pomorskiego

Tytuł projektu: **Połączenie autostrady A-1 z obszarem Tucholi, Sępólna Krajeńskiego, Nakła S-10, Kcyni. Odcinek Sępólno - Kcynia**

Kwota dofinansowania z EFRR: 39 982 310,00 PLN

Beneficjent: Samorząd Województwa Kujawsko – Pomorskiego

Tytuł projektu: **Połączenie z korytarzem TEN-T VIa, drogą ekspresową S-5. Odcinek drogi wojewódzkiej Nr 247 Kcynia - Szubin**

Kwota dofinansowania z EFRR: 12 078 400,00 PLN

Beneficjent: Samorząd Województwa Kujawsko – Pomorskiego

Tytuł projektu: **Połączenie układu drogowego korytarza TEN-T VIa, S-5 w Żninie z korytarzem VI – autostrada A-1, droga krajowa Nr 1. Odcinek Żnin – Inowrocław – Włocławek – A-1**

Kwota dofinansowania z EFRR: 35 933 240,00 PLN

Beneficjent: Samorząd Województwa Kujawsko – Pomorskiego

Tytuł projektu: **Połączenie autostrady A-1 w korytarzu TEN- T VI z obszarem Wąbrzeźna, Golubia Dobrzynia, Rypina do drogi S-10**

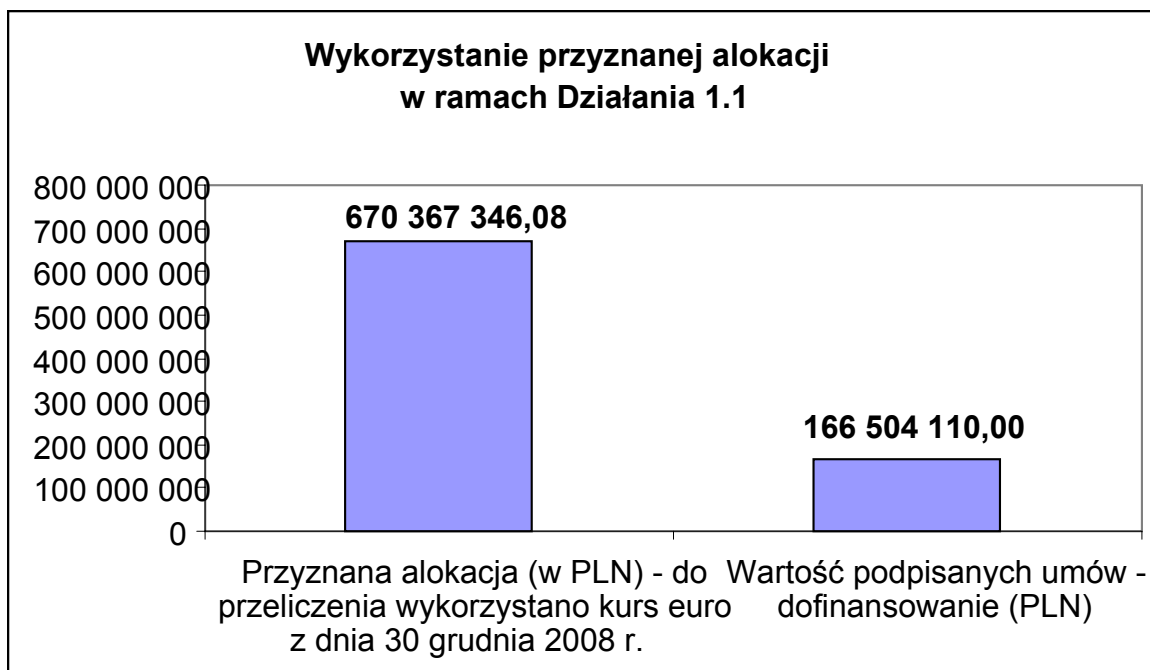
Kwota dofinansowania z EFRR: 49 747 910,00 PLN

Beneficjent: Samorząd Województwa Kujawsko – Pomorskiego

Tytuł projektu: **Połączenie układu drogowego drogi krajowej Nr 15 z drogą S-10. Odcinek drogi wojewódzkiej Nr 560 Brodnica - Sierpc**

Kwota dofinansowania z EFRR: 18 495 050,00 PLN

Łącznie w ramach Działania 1.1 do realizacji wybrano 6 projektów na łączną kwotę dofinansowania 166 504 110,00 PLN. Przewidziany wkład ze środków unijnych na Działanie 1.1 wynosi 161 670 649 euro. Alokacja jest wykorzystana w 24,84 %.



Źródło: opracowanie na podstawie danych z Oracle Discoverer.

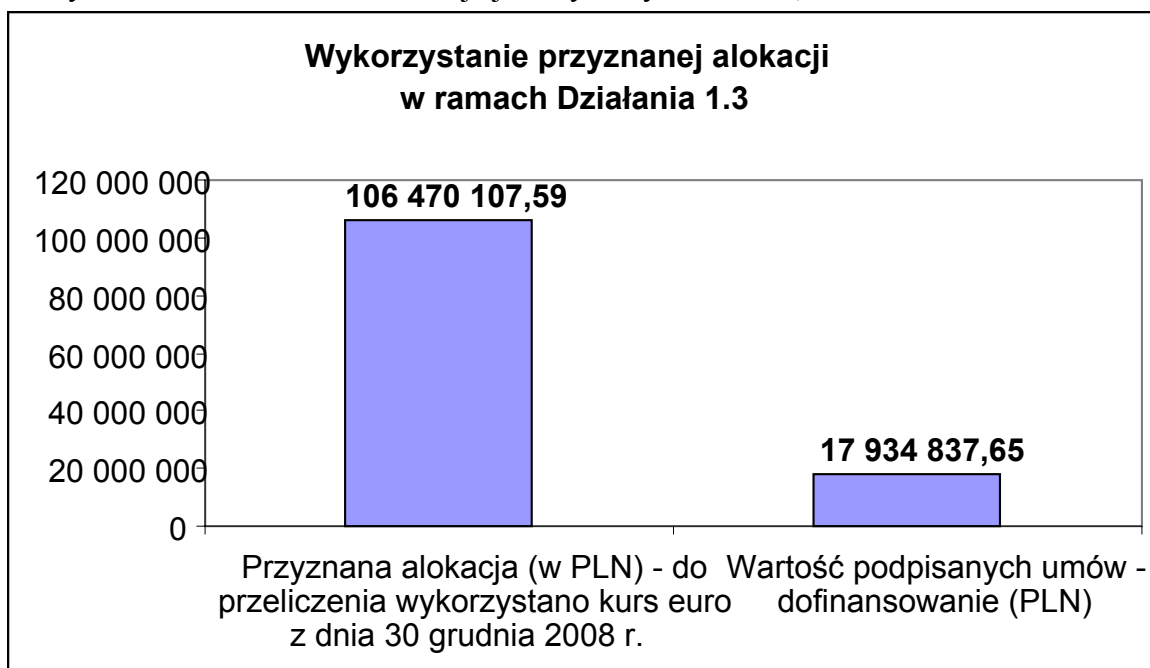
2. W ramach działania 1.3. Infrastruktura kolejowa.

Beneficjent: Samorząd Województwa Kujawsko – Pomorskiego

Tytuł projektu: **Zakup nowoczesnego taboru pasażerskiego**

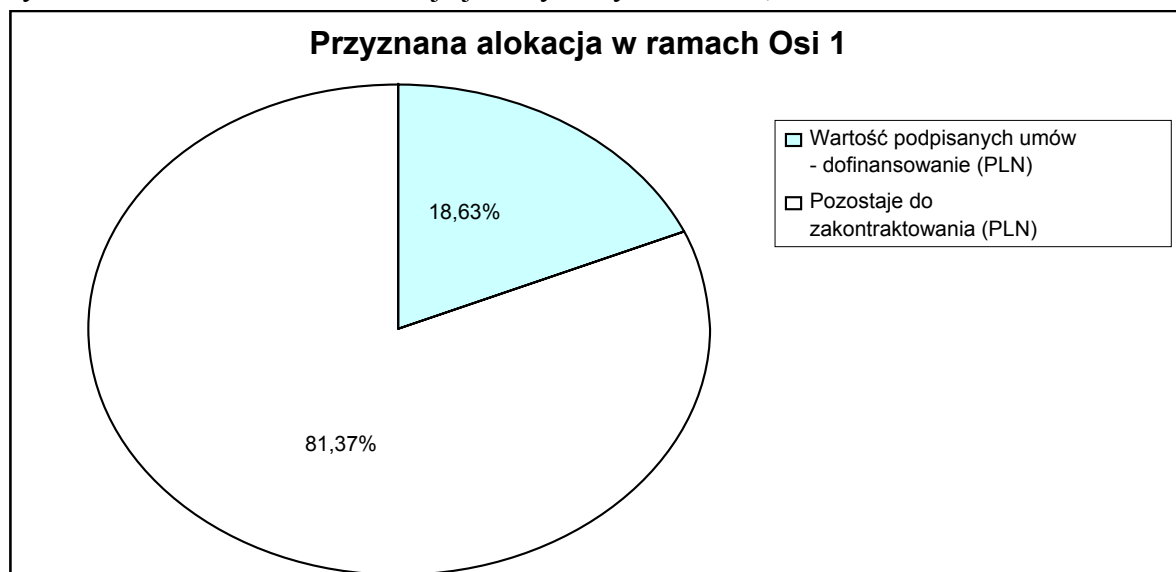
Kwota dofinansowania z EFRR: 17 934 837,65 PLN

Łącznie w ramach Działania 1.3 do realizacji wybrano 1 projekt na kwotę dofinansowania 17 934 837,65 PLN. Zaplanowany wkład ze środków unijnych na Działanie 1.3 wynosi 25 677 103 euro. Alokacja jest wykorzystana w 16,84 %.



Źródło: opracowanie na podstawie danych z Oracle Discoverer.

Łącznie w ramach Osi 1 do realizacji wybrano 7 projektów na łączną kwotę dofinansowania 184 438 947,65 PLN. Zaplanowany wkład ze środków unijnych na Oś 1 wynosi 238 701 959 euro. Alokacja jest wykorzystana w 18,63 %.



Źródło: opracowanie na podstawie danych z Oracle Discoverer.

3. W ramach działania: 3.1. Rozwój infrastruktury edukacyjnej

Beneficjent: Powiat Wąbrzeski

Tytuł projektu: **Budowa Sali gimnastycznej z zapleczem dydaktycznym dla Zespołu Szkół Zawodowych w Wąbrzeźnie**

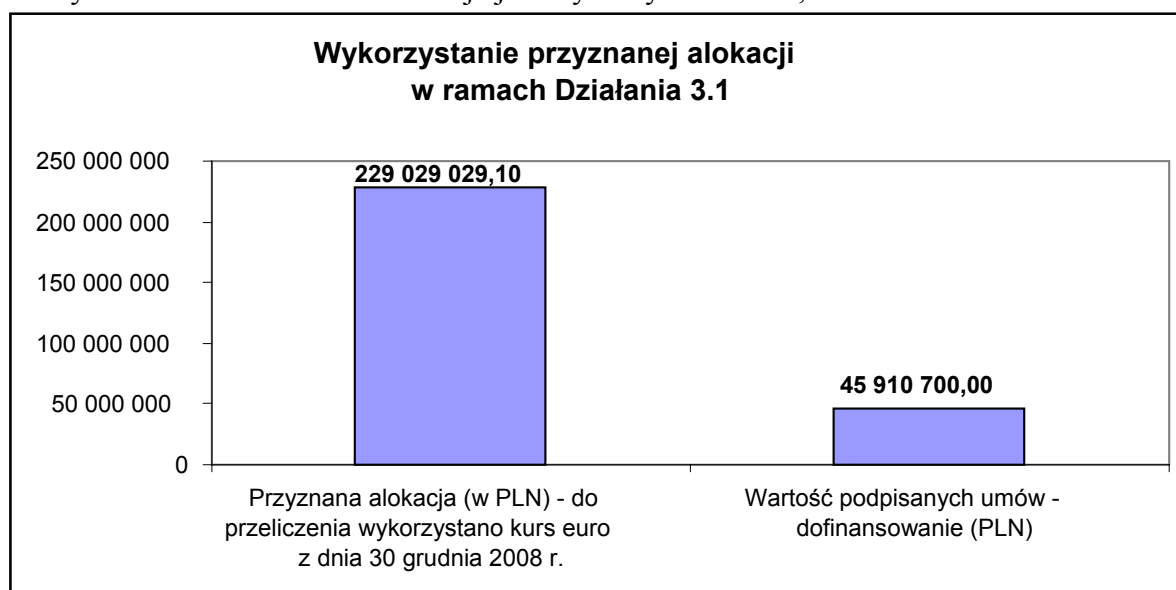
Kwota dofinansowania z EFRR: 3 636 300,00 PLN

Beneficjent: Uniwersytet Mikołaja Kopernika w Toruniu

Tytuł projektu: **Budowa Collegium Humanisticum UMK w Toruniu**

Kwota dofinansowania z EFRR: 42 274 400,00 PLN

Łącznie w ramach Działania 3.1 do realizacji wybrano 2 projekty na łączną kwotę dofinansowania 45 910 700,00 PLN. Przewidziany wkład ze środków unijnych na Działanie 3.1 wynosi 55 234 301 euro. Alokacja jest wykorzystana w 20,05 %.



Źródło: opracowanie na podstawie danych z Oracle Discoverer.

4. W ramach działania: 3.2. Rozwój infrastruktury ochrony zdrowia i pomocy społecznej

Beneficjent: SPZOZ Wojewódzki Szpital im. dr Jana Biziela w Bydgoszczy.

Tytuł projektu: **Rozwój oraz dostosowanie do wymaganych standardów wysokospecjalistycznych procedur leczniczych i operacyjnych poprzez zakup nowoczesnej aparatury medyczne.**

Wartość dofinansowania: 3 218 500,00 PLN.

Beneficjent: Regionalny Szpital Specjalistyczny im. dr. Władysława Biegańskiego w Grudziądzu.

Tytuł projektu: **Wyposażenie Pracowni Hemodynamicznej w Regionalnym Szpitalu Specjalistycznym w Grudziądzu.**

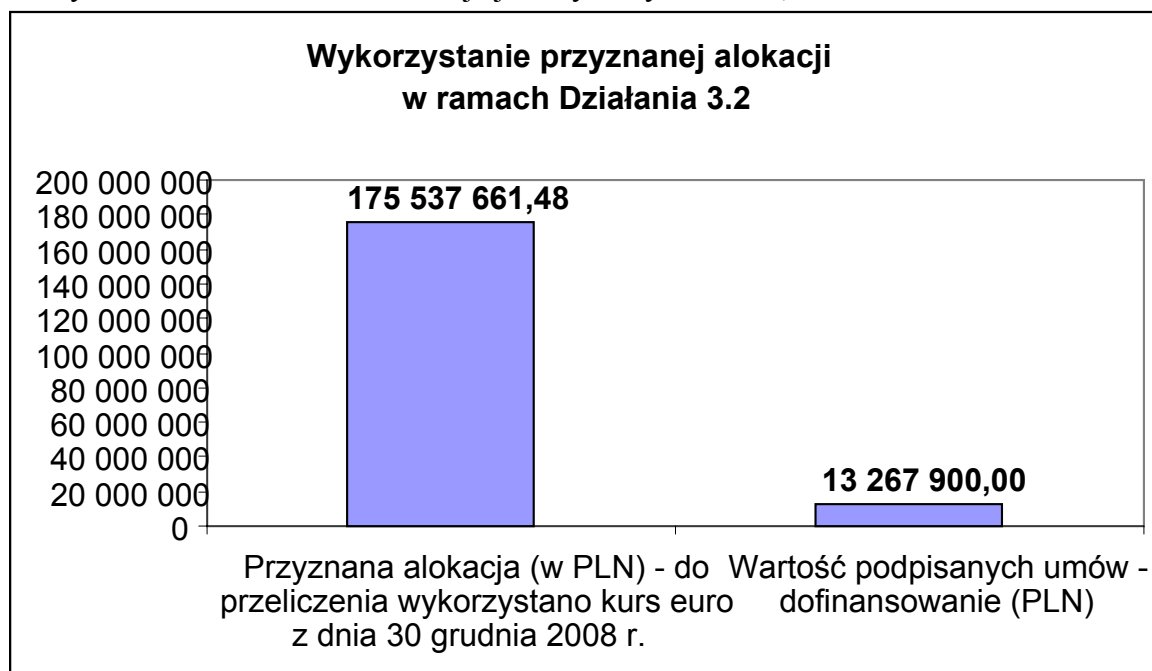
Wartość dofinansowania: 6 699 600,00 PLN

Beneficjent: Wielospecjalistyczny Szpital Miejski im. dr Emila Warmińskiego SPZOZ w Bydgoszczy

Tytuł projektu: **Utworzenie Centrum Wysokospecjalistycznej Diagnostyki Obrazowej oraz Ośrodka Operacji Zaćmy na bazie Wielospecjalistycznego Szpitala Miejskiego im. dr Emila Warmińskiego SPZOZ w Bydgoszczy.**

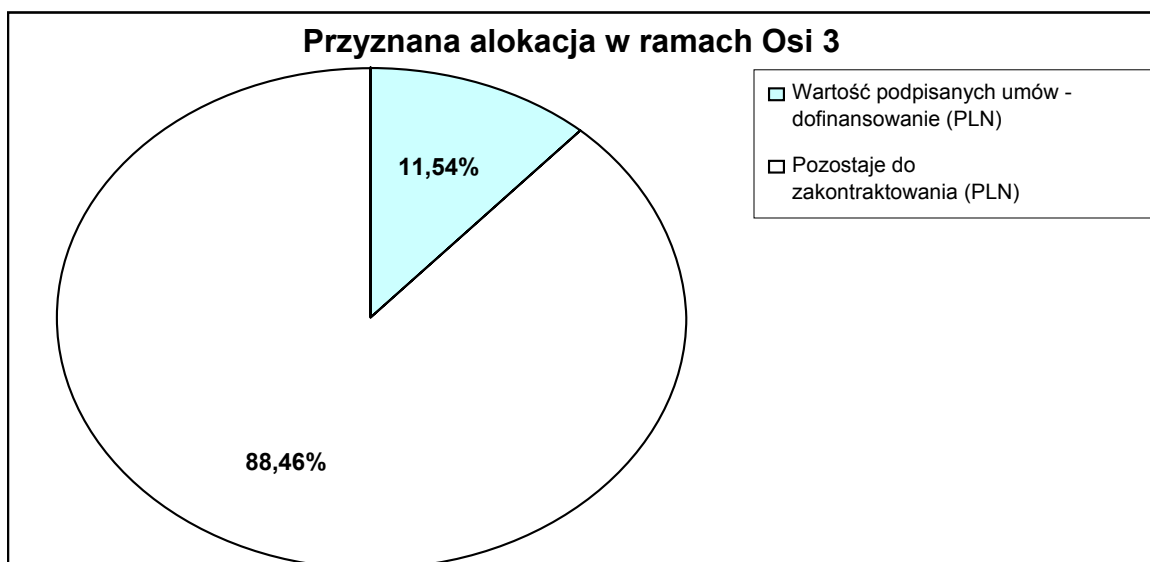
Wartość dofinansowania: 3 349 800,00 PLN.

Łącznie w ramach Działania 3.2 do realizacji wybrano 3 projekty na łączną kwotę dofinansowania 13 267 900,00 PLN. Przewidziany wkład ze środków unijnych na Działanie 3.2 wynosi 42 333 935 euro. Alokacja jest wykorzystana w 7,56 %.



Źródło: opracowanie na podstawie danych z Oracle Discoverer.

Łącznie w ramach Osi 3 do realizacji wybrano 5 projektów na łączną kwotę dofinansowania 59 178 600,00 PLN. Zaplanowany wkład ze środków unijnych na Oś 3 wynosi 123 630 496 euro. Alokacja jest wykorzystana w 11,54 %.



Źródło: opracowanie na podstawie danych z Oracle Discoverer.

5. W ramach działania: 8.1 Wsparcie procesu zarządzania i wdrażania RPO

Beneficjentem działania 8.1 RPO jest Zarząd Województwa Kujawsko – Pomorskiego.

Tytuł projektu: **Zapewnienie sprawnego procesu zarządzania i wdrażania dla Regionalnego Programu Operacyjnego Województwa Kujawsko – Pomorskiego w 2008 r.**

Wartość dofinansowania: 11 899 532,50 PLN.

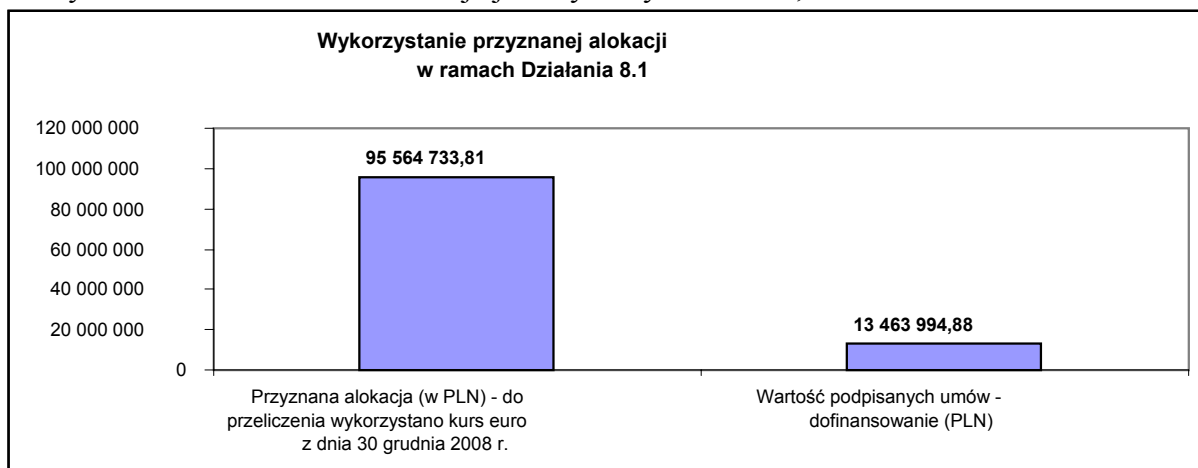
Tytuł projektu: **Oceny i ekspertyzy związane z zarządzaniem i wdrażaniem RPO WK-P w 2008 r.**

Wartość dofinansowania: 425 000,00 PLN.

Tytuł projektu: **Zapewnienie sprawnego procesu zarządzania i wdrażania dla Regionalnego Programu Operacyjnego Województwa Kujawsko – Pomorskiego w 2007 r.**

Wartość dofinansowania: 1 139 462,38 PLN.

Łącznie w ramach Działania 8.1 do realizacji wybrano 3 projekty na łączną kwotę dofinansowania 13 463 994,88 PLN. Przewidziany wkład ze środków unijnych na Działanie 8.1 wynosi 23 047 084 euro. Alokacja jest wykorzystana w 14,09 %.



Źródło: opracowanie na podstawie danych z Oracle Discoverer.

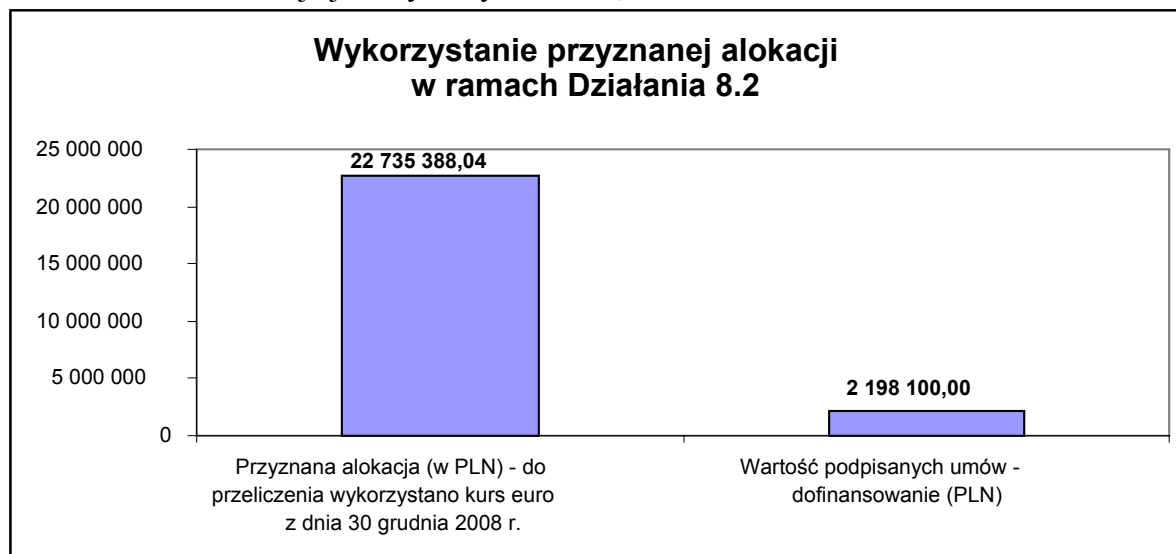
6. W ramach działania: 8.2 Działania informacyjne i promocyjne.

Beneficjentem działania 8.2 RPO jest Zarząd Województwa Kujawsko – Pomorskiego.

Tytuł projektu: **Promocja Regionalnego Programu Operacyjnego Województwa Kujawsko – Pomorskiego w 2008 r.**

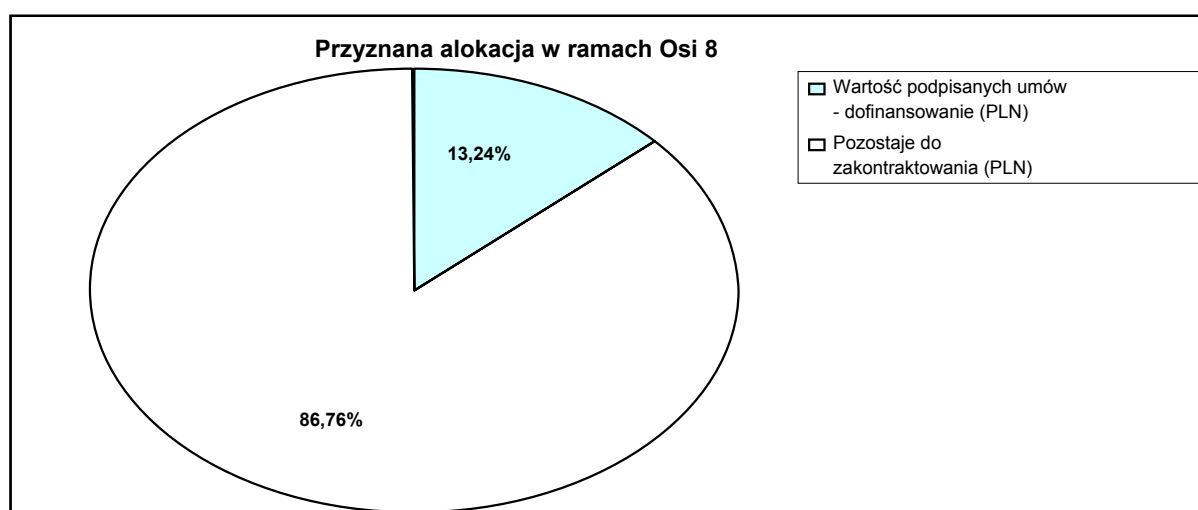
Wartość dofinansowania: 2 198 100,00 PLN

W ramach Działania 8.2 do realizacji wybrano 1 projekt na kwotę dofinansowania 2 198 100,00 PLN. Przewidziany wkład ze środków unijnych na Działanie 8.2 wynosi 5 483 031 euro. Alokacja jest wykorzystana w 9,67 %.

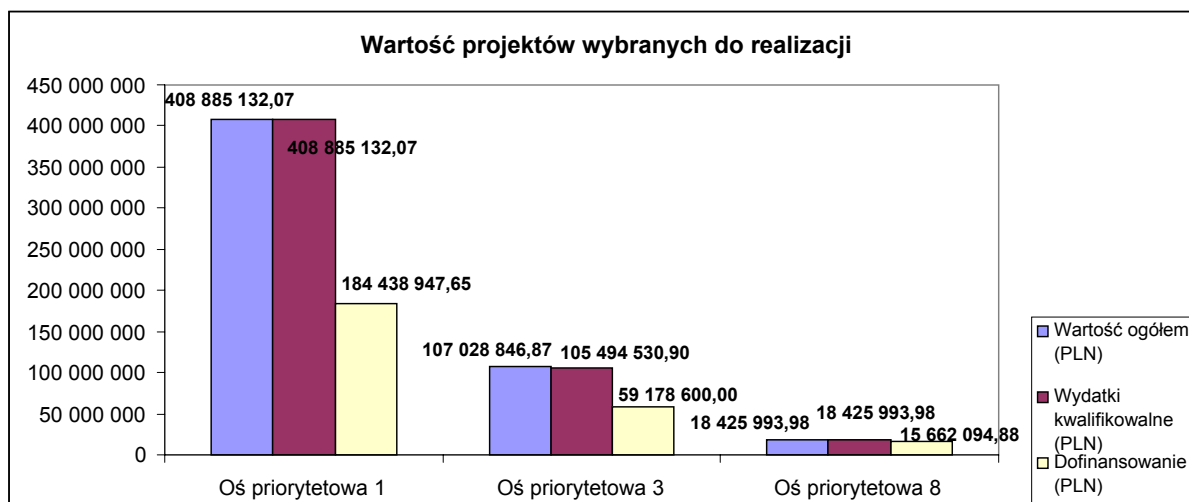


Źródło: opracowanie na podstawie danych z Oracle Discoverer.

Łącznie w ramach Osi 8 do realizacji wybrano 4 projekty na łączną kwotę dofinansowania 15 662 094,88 PLN. Zaplanowany wkład ze środków unijnych na Oś 8 wynosi 28 530 115 euro. Alokacja jest wykorzystana w 13,24 %.



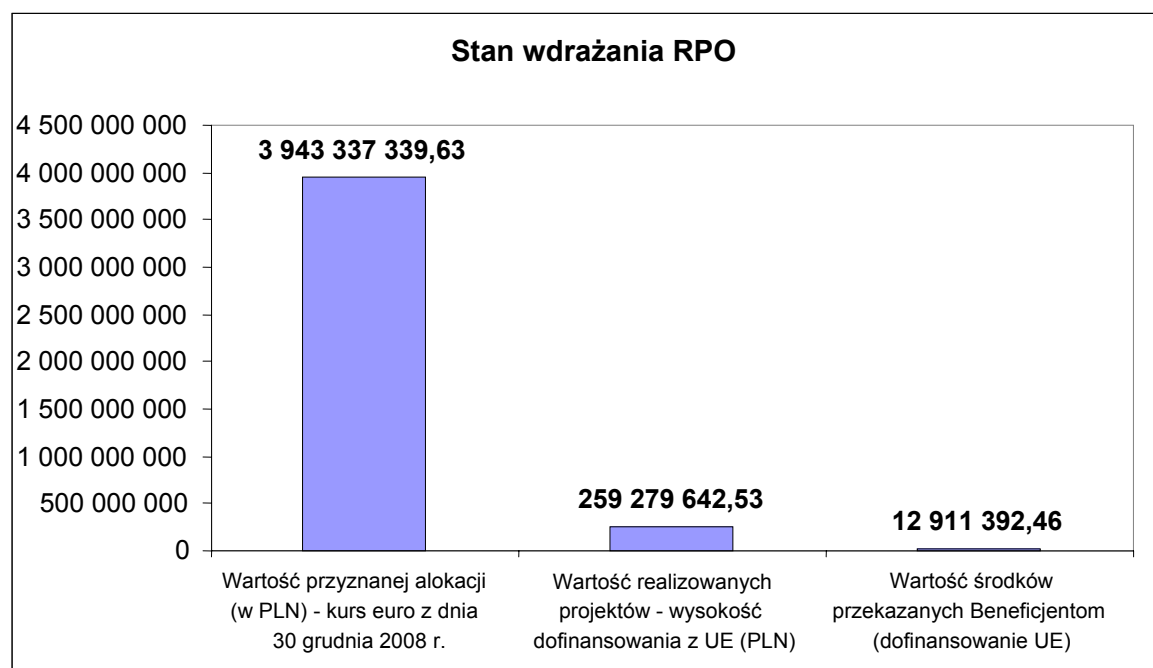
Źródło: opracowanie na podstawie danych z Oracle Discoverer.



Źródło: opracowanie na podstawie danych z Discoverer Oracle.

IV. Płatności zrealizowane na rzecz beneficjentów (dotyczy danych ujętych w Krajowym Systemie Informacyjnym, nie obejmuje płatności zaliczkowych).

W 2008r. na rzecz Beneficjentów przekazano w części odpowiadającej dofinansowaniu z EFRR 12 911 392,46 PLN. Na kwotę tą składa się 5 wniosków o płatność. Trzy z nich dotyczą Działania 1.1 (11 756 063,61 PLN), jeden Działania 3.2 (15 866,47 PLN), i jeden z Działania 8.1 (1 139 462,38 PLN).



Źródło: opracowanie na podstawie danych z Discoverer Oracle.

V. Informacja o przeprowadzonych i zakończonych w 2008 roku kontrolach wdrożenia zrealizowanych projektów w ramach RPO WK-P.

1. Oś priorytetowa 8–Pomoc Techniczna, Działanie 8.1–Wsparcie procesu zarządzania i wdrażania RPO. Tytuł projektu: „Zapewnienie sprawnego procesu zarządzania i wdrażania dla Regionalnego Programu Operacyjnego Województwa Kujawsko-Pomorskiego w 2007 roku”.

Jednostka kontrolowana: Wydział Koordynacji Departamentu Polityki Regionalnej Urzędu Marszałkowskiego Województwa Kujawsko-Pomorskiego w Toruniu.

Okres objęty weryfikacją: 1.01.2007r. – 31.12.2007 r.

W wyniku przeprowadzonych czynności sprawdzających stwierdzono prawidłowość realizacji projektu nie stwierdzając nieprawidłowości zarówno w zakresie proceduralnym jak i finansowym.

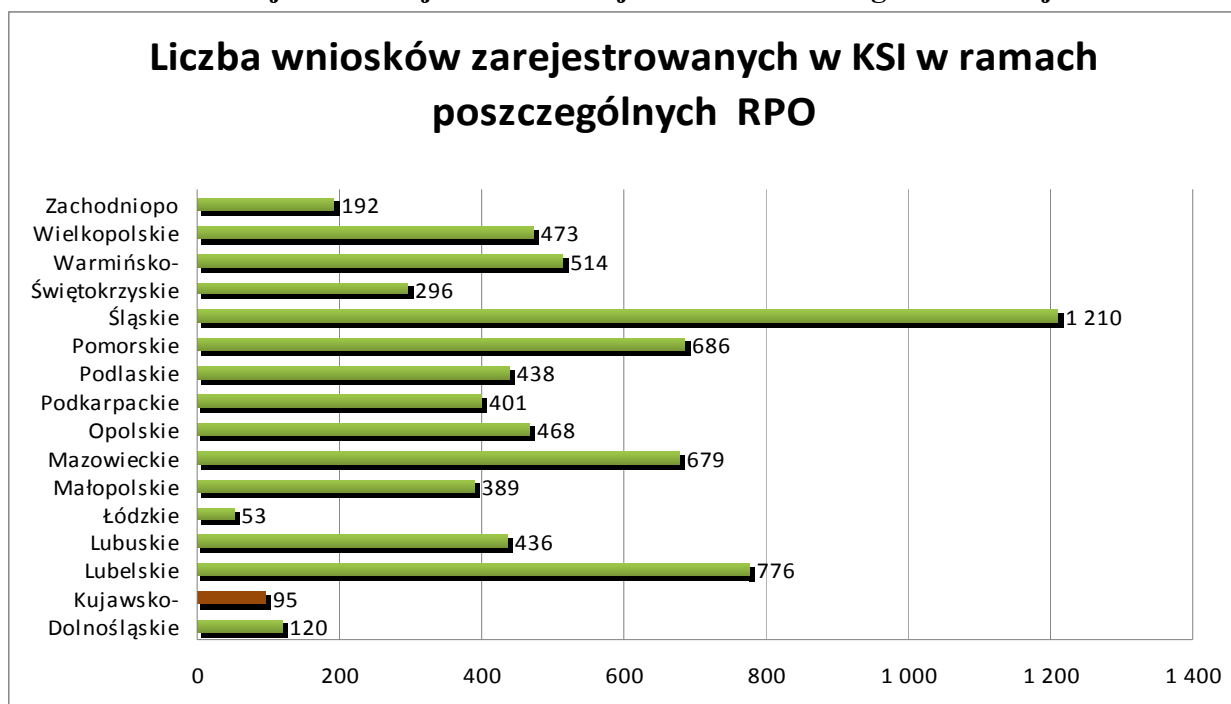
2. Oś priorytetowa 1 – Rozwój infrastruktury technicznej, Działanie 1.1 – Infrastruktura drogowa. Tytuł projektu: „Połączenie drogi ekspresowej S-10 z korytarzem TEN-T Via, drogą ekspresową S-5. Odcinek drogi wojewódzkiej Nr 246 Nakło-Szubin”.

Jednostka kontrolowana: Zarząd Dróg Wojewódzkich w Bydgoszczy, ul. Fordońska 6, Bydgoszcz.

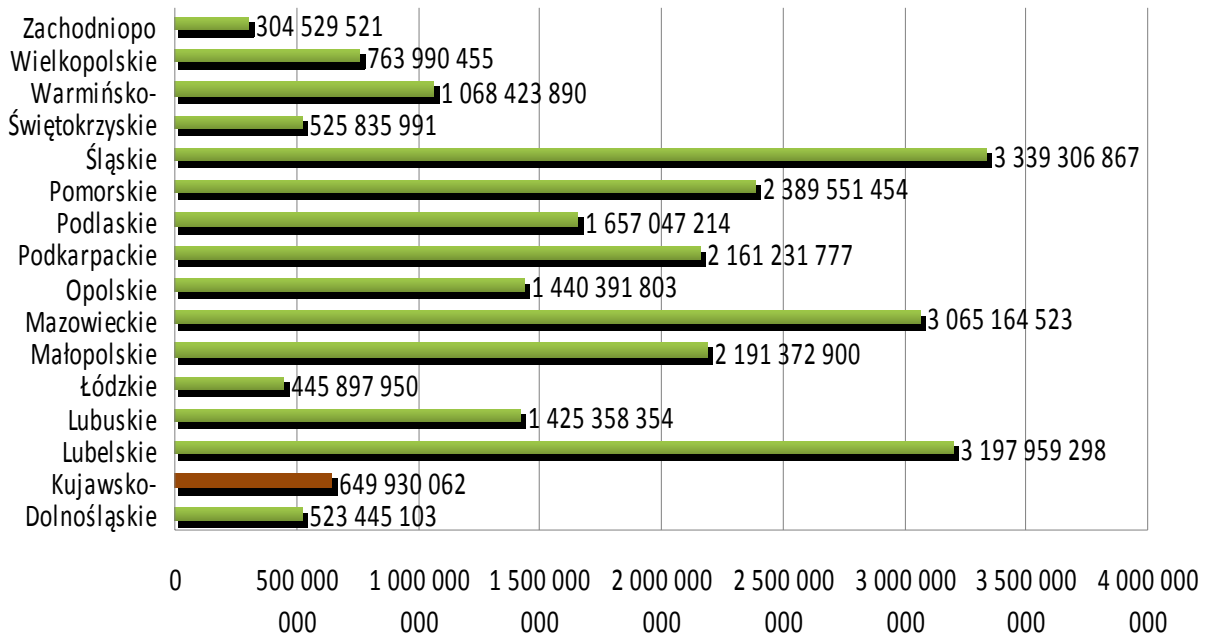
Okres objęty weryfikacją: początek kwalifikowalności wydatków od 18.06.2007 r. do 2.12.2008 r.

W wyniku przeprowadzonej kontroli nie stwierdzono uchybień skutkujących zmniejszeniem dofinansowania projektu. Zalecenia pokontrolne są planowo i sukcesywnie realizowane przez beneficjenta.

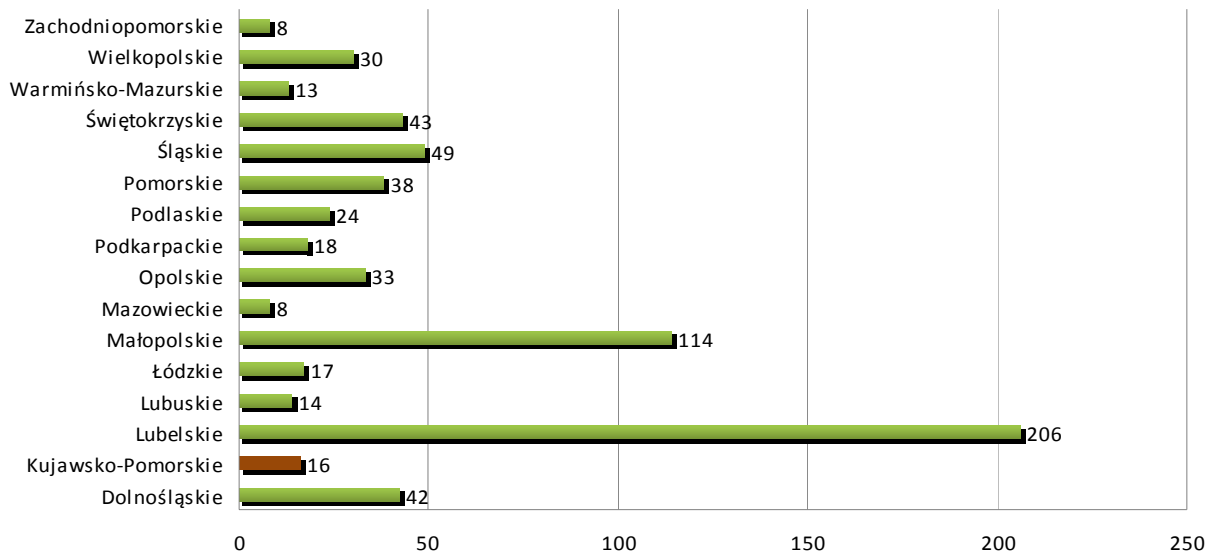
VI. Stan realizacji RPO Województwa Kujawsko-Pomorskiego na tle kraju



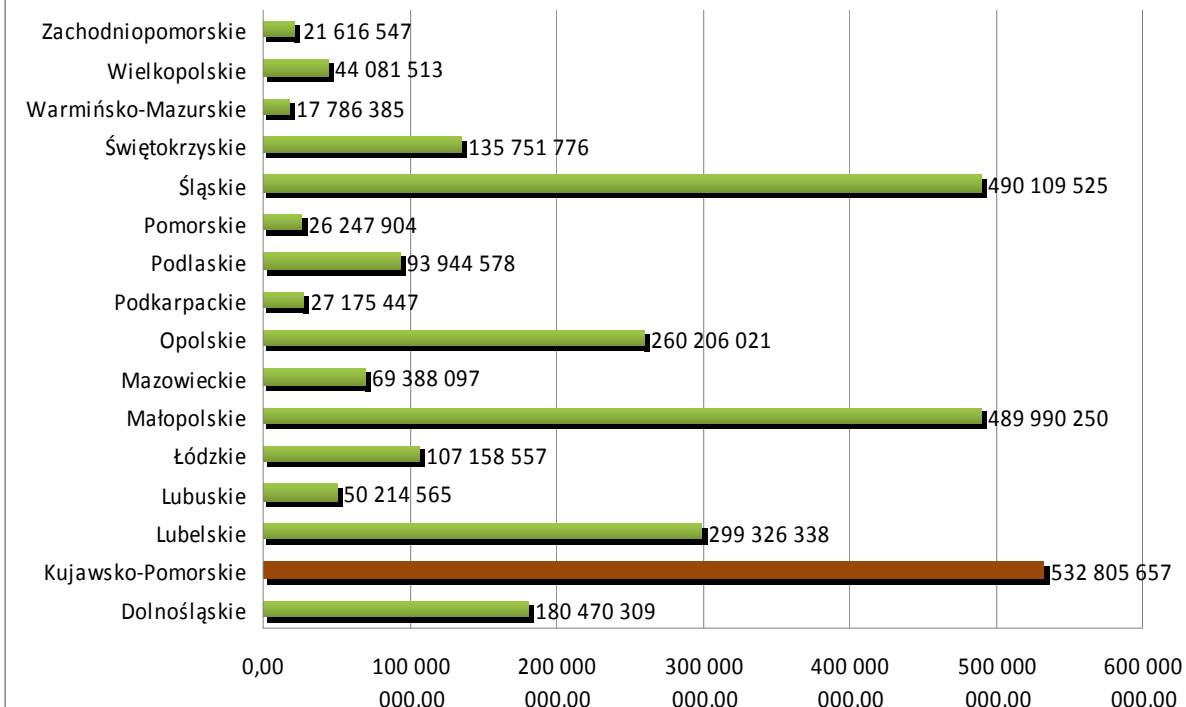
Wartość całkowita wniosków zarejestrowanych w KSI w ramach poszczególnych RPO (PLN)



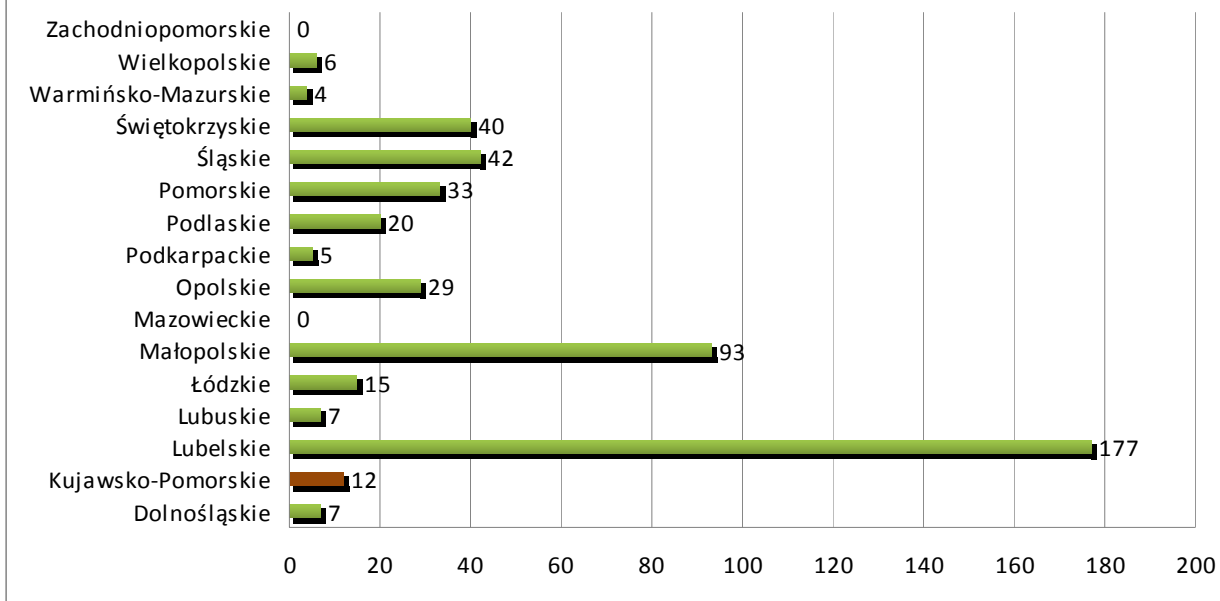
Liczba umów o dofinansowanie zawartych w ramach poszczególnych RPO



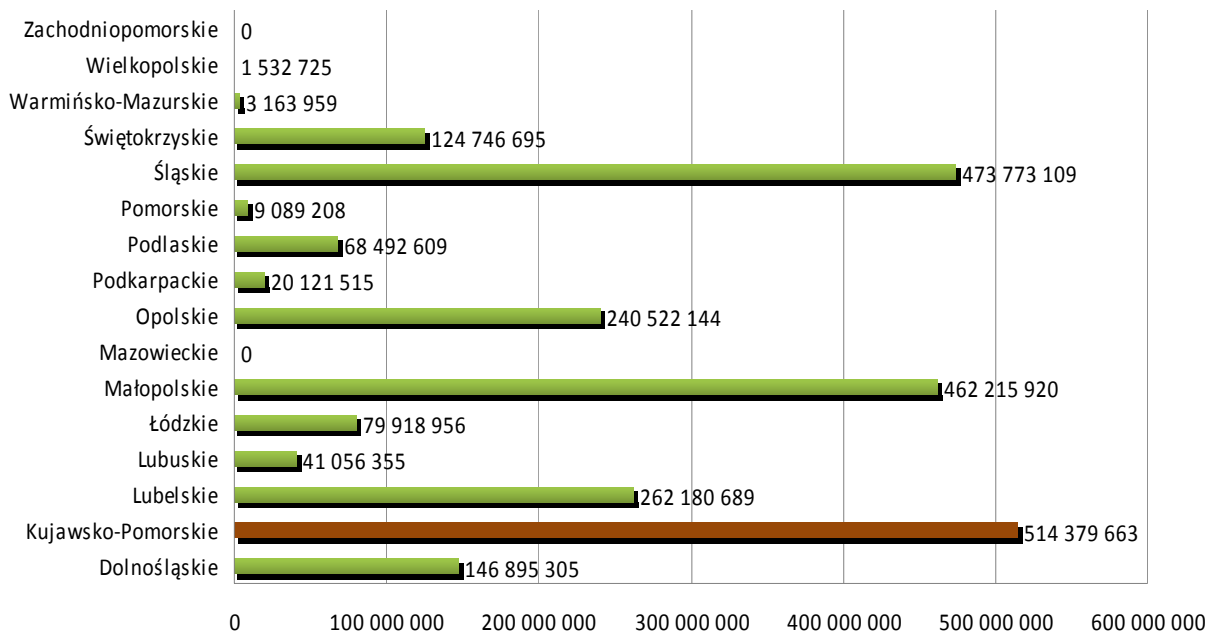
Wartość całkowita umów o dofinansowanie zawartych w ramach poszczególnych RPO (PLN)



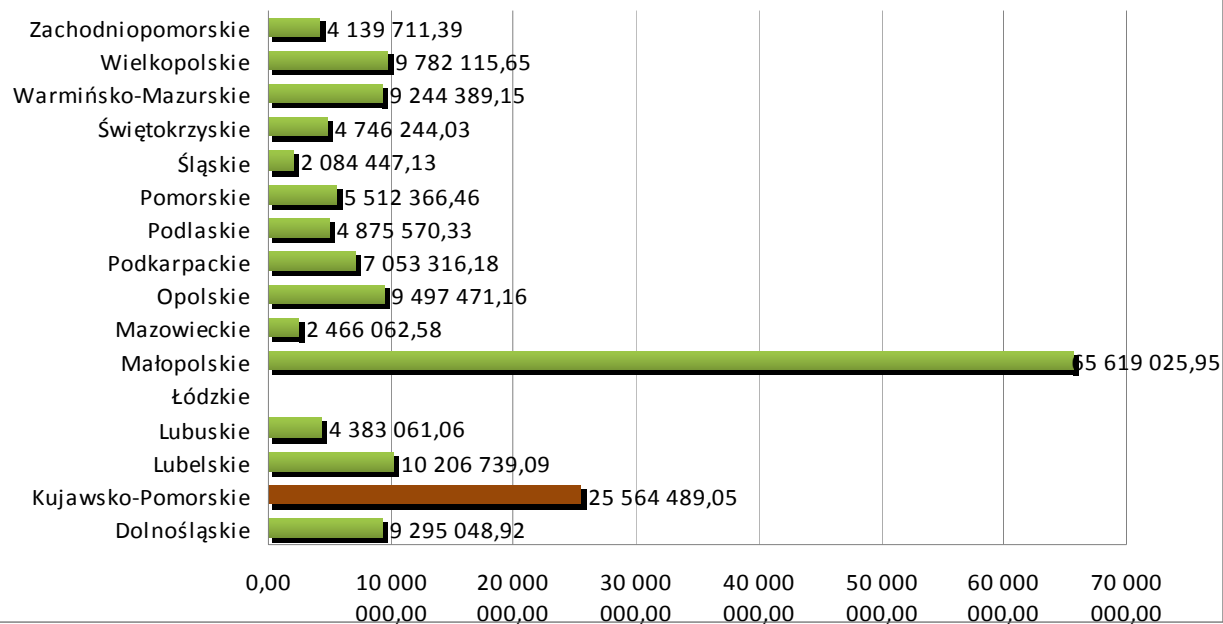
Liczba umów o dofinansowanie zawartych w ramach poszczególnych RPO bez PT



Wartość całkowita umów o dofinansowanie zawartych w ramach poszczególnych RPO (PLN) bez PT



Wartość całkowita wniosków o płatność (PLN) w ramach poszczególnych RPO



Źródło: Ministerstwo Rozwoju Regionalnego.

Stan realizacji indywidualnego projektu kluczowego e-Usługi w zakresie kultury „Stacja Kulturalne Pomorza i Kujaw” w IV kwartale 2008 r.

W ramach Indywidualnych Projektów Kluczowych dla Regionalnego Programu Operacyjnego Województwa Kujawsko-Pomorskiego na lata 2007-2013 jest realizowany projekt pn. „e-Usługi-e-Organizacja – pakiet rozwiązań informatycznych dla jednostek organizacyjnych województwa kujawsko-pomorskiego”. W skład projektu e-Usługi wchodzi trzy komponenty: e-Kultura, e-Zdrowie oraz e-Edukacja, których głównym celem jest rozwój infrastruktury społeczeństwa informacyjnego.

Główną ideą projektu kluczowego e-Usługi w zakresie kultury pn. „Stacja Kulturalna Pomorza i Kujaw” jest integracja środowisk kulturalnych i instytucji kultury w regionie oraz aktywizacja możliwie największych grup społecznych. Najistotniejszym celem jest włączenie różnych aspektów życia kulturalnego w dynamiczny obieg informacji poprzez wykorzystanie technologii ICT oraz promocja życia kulturalnego województwa kujawsko-pomorskiego. Głównym działaniem realizowanym w ramach projektu będzie dostarczenie nowoczesnej platformy internetowej, kreującej nową formę integracji społecznej w ramach życia kulturalnego na poziomie regionalnym oraz zbudowanie sieci trwałych powiązań pomiędzy portalem a instytucjami, animatorami i twórcami kultury w województwie kujawsko-pomorskim. Zakłada się przyłączenie do powstającej platformy internetowej wszystkich instytucji kultury działających w regionie, w celu prezentacji ich oferty dla społeczeństwa. Podstawową strukturą portalu będzie kalendarium życia kulturalnego, interaktywna mapa, portlety instytucji, system rekomendacji i ocen, audycje multimedialne oraz obszar współtworzony przez użytkowników.

Prace prowadzone nad projektem w IV kwartale 2008 roku toczyły się głównie nad opracowaniem koncepcji projektu „Stacji Kulturalnej Pomorza i Kujaw” oraz zawartością merytoryczną powstałego portalu kulturalnego. Odbyły się trzy spotkania z przedstawicielami Wojewódzkiej Biblioteki Publicznej-Książnica Kopernikańska, Centrum Sztuki Współczesnej „Znaki Czasu”, Wojewódzkiego Ośrodkiem Kultury z Bydgoszczy, Wojewódzkiego Ośrodka Animacji Kultury w sprawie przedyskutowania współpracy pomiędzy partnerami projektu oraz możliwościach technicznych tych jednostek kultury. Ustalono, że Wojewódzki Ośrodek Kultury przyłączy się do pracy nad graficzną formą portalu. Również doszło do spotkań z Pełnomocnikiem ds. Społeczeństwa Informacyjnego w sprawie zmiany Uchwały Nr 74/929/08 z dnia 24 września 2008 r. jak również w sprawie uwzględnienia wspólnej platformy sprzętowej z portalem województwa kujawsko-pomorskiego, wspólnej platformy zarządzania treścią portalu CMS oraz mechanizmu autoryzacji i zarządzania tożsamością.

Projekt jest realizowany w ramach Osi IV. Rozwój infrastruktury społeczeństwa informacyjnego Działania 4.2. Rozwój usług i aplikacji dla ludności; „e-Usługi-e-Organizacja” – pakiet rozwiązań informatycznych dla jednostek organizacyjnych Województwa Kujawsko-Pomorskiego; Komponent: „**e-Edukacja dla Regionu Kujawsko-Pomorskiego**”.

W obszarze **e-Edukacja** realizowane będą zadania w zakresie:

1. dla społeczeństwa: Systemu szkoleń dla podniesienia wiedzy i umiejętności w zakresie ICT wśród grup obywateli o istotnym wpływie na rozwój regionu (lokalnych liderów), a poprzez nich – wśród zainteresowanych obywateli,
2. dla szkół: Regionalny program wspomagania edukacji szkolnej:
 - wspomaganie systemu edukacji technologiami ICT,
 - narzędzie interaktywnego kontaktu: nauczyciel–uczeń–kierownictwo szkoły–rodzice.

W obszarze e-Edukacja wykorzystane zostaną zbudowane wcześniej zasoby i umiejętności w zakresie wykorzystania technologii ICT w edukacji oraz infrastruktura zbudowana w projekcie „Infrastruktura dla szkoleń i usług”.

Konsultacje i ustalenia:

Dyrektor Departamentu Edukacji, Sportu i Turystyki p. Czesław Ficner powierzył przygotowanie wstępnego projektu p. Wojciechowi Ziółkowskiemu Dyrektorowi Kujawsko-Pomorskiego Centrum Edukacji Nauczycieli we Włocławku. Placówka jest jednostką organizacyjną Samorządu Województwa Kujawsko-Pomorskiego.

Odbyło się szereg spotkań z udziałem p. Krystyny Dowgiałło Koordynatora projektu e-Usługi, p. Michała Korolko Dyrektora Departamentu Rozwoju Regionalnego, p. Agnieszka Łuczak z Departamentu Planowania Strategicznego, mających na celu ustalenie zakresu odpowiedzialności oraz merytorycznych celów projektu i narzędzi ich realizacji. Do wyjaśnienia pozostaje kwestia finansowania przedsięwzięcia i sposobu przepływu środków niezbędnych do realizacji poszczególnych zadań wynikających z harmonogramu.

Na początku stycznia 2009 r. wprowadzono zmiany w harmonogramie przygotowania projektu dostosowując go do zmieniającej się sytuacji związanej m.in. ze zmianą kursu euro oraz planowanymi działaniami związanymi ze Studium Wykonalności, dokumentacją techniczną i specyfikacją sprzętu oraz organizacją kampanii promocyjno-informacyjnej.

Projekt zakłada podnoszenie jakości usług dostarczanych przez samorządowe jednostki organizacyjne działające w obszarze edukacji, poprzez wykorzystanie innowacyjnych technologii informatycznych w ich funkcjonowaniu.

Realizacja projektu wpisuje się w założenia wieloletniego programu wojewódzkiego pn. Strategia Edukacji Województwa Kujawsko-Pomorskiego. Założenia projektu odpowiadają Części II Strategii: „W regionie funkcjonuje efektywny system kształcenia i wychowania”; Działanie 2.5 Baza szkół, placówek i uczelni odpowiada potrzebom edukacyjnym; Poddziałanie 2.5.6.

Stworzenie systemu informacji i regionalnej bazy danych oświatowych uwzględniającej wyniki prowadzonych badań.

Wykorzystanie nowych usług technologicznych oraz komunikacyjno-informacyjnych ICT w edukacji zwiększy możliwości uczestniczenia jednostek w upowszechnianiu informacji, w szkoleniach i komunikacji wykraczającej poza granice państw. Natomiast umiejętności i wiedza wymagana do posługiwania się technologiami informacyjnymi i komunikacyjnymi (ICT) powinna być podstawowym elementem procesu zawodowego i codziennego życia w społeczeństwie komunikacyjnym. Szkolenia dotyczące wykorzystania tych technologii w społeczeństwie, pomogą zredukować istniejące nierówności i zagwarantują lepsze wprowadzenie jednostek w świat informacji, komunikacji, uczenia się przez całe życie.

Ważnym elementem projektu będzie zapewnienie nauczycielom i uczniom odpowiedniego zaplecza (zarówno w kategoriach ilościowych jak i jakościowych) w postaci specjalistycznych pracowni, sprzętu, oprogramowania oraz szerokiego dostępu do Internetu, tak aby kształcenie oparte na wykorzystaniu ICT mogło być realizowane i wprowadzane do programów nauczania w szkołach. Innym ważnym warunkiem powodzenia przedsięwzięcia będzie stworzenie nauczycielom możliwości doskonalenia zawodowego, tak aby mogli oni być na bieżąco z nowymi technikami i praktykami dydaktycznymi opracowywanymi w świetle rezultatów badań prowadzonych w tej dziedzinie.

Portal edukacyjny „EduKuj” ma być narzędziem wspomagania edukacji szkolnej. Centrum działalności edukacyjnej szkoły jest to, co się dzieje w relacji: nauczyciel – uczeń. Chodzi tu o szczególną formę współpracy i dialogu. Każdy człowiek jako istota społeczna, przez całe życie funkcjonuje w grupie społecznej. Początkowo jest to rodzina, później grupa

rówieśnicza, jeszcze później różnorodne grupy w związku z pełnieniem ról społecznych. Dla dzieci w wieku szkolnym głównymi grupami są: rodzina, klasa szkolna oraz inne grupy rówieśnicze.

Klasa jako formalny element w organizacyjnej strukturze szkoły-possada względnie stały skład uczniów, określone przepisy i sposób funkcjonowania (plan zajęć, regulamin, program nauczania) oraz zespół nauczycieli. Oprócz tego klasa jest grupą zadaniową, powołaną w celu przyswojenia treści związanych z procesem nauczania. Struktury społeczno – dydaktyczne klasy – sposób zorganizowania klasy wokół zadań dydaktycznych należy w największym stopniu od nauczyciela. Wychowawca powinien być osobą znaczącą dla dziecka, posiadającą wysokie kompetencje, doświadczenie i wiedzę. W nowym modelu oświaty zmienia się rola nauczyciela i uczniów w procesie nauczania i uczenia się. Nauczyciel przestaje pełnić głównie rolę w zakresie przekazywania wiedzy. Staje się bardziej diagnostykiem, specjalistą w zakresie pomocy naukowych, konsultantem, by w rezultacie pełnienia tych różnych ról mógł mieć wzrastający wpływ na wywoływanie zmian w uczniach w wyniku tworzenia nowego środowiska nauki opierającej się na zasadach współdziałania. Nauczyciel musi również liczyć się z tym, że należy dać uczniom odpowiednio dużo czasu, by mogli oni wypróbować różne strategie, dyskutować, eksperymentować, badać i oceniać. W tym przypadku rola nauczyciela jest bliska roli trenera lub eksperta.

Nowa szkoła, to szkoła nowoczesna i otwarta, w której trwa proces organizowania i unowocześniania nauczania – uczenia się, przygotowania uczniów i nauczycieli do ustawicznej edukacji, twórczej adaptacji oraz innowacji. Żeby jednak realizować powyższe cele należy stworzyć uczniom i nauczycielom odpowiednie warunki. Konieczne jest wyposażenie szkół w odpowiednie oprogramowanie, bazy danych, zintegrowany system zarządzania informacją,

Stan świadomości zawodowej nauczycieli oraz ich postawy zależą od wielu czynników i uwarunkowań. Nauczyciel powinien cały czas się uczyć, zgodnie ze zdobytą wiedzą radzić sobie z nowymi obowiązkami i tym, co niesie postęp naukowy i techniczny. Stąd elementem projektu „e-Edukacja” ma być e-learning dla nauczycieli.

Oś priorytetowa 4. Rozwój infrastruktury społeczeństwa informacyjnego

Działanie 4.2 Rozwój usług i aplikacji dla ludności

Działanie 4.1 Rozwój infrastruktury ICT

W ramach Regionalnego Programu Operacyjnego Województwa Kujawsko-Pomorskiego na lata 2007-2013 samorząd województwa realizuje trzy indywidualne projekty kluczowe.

Nazwa	Wartość projektu
4.2 Infostrada Kujaw i Pomorza	10 mln euro
4.2 E-usługi e-organizacja - pakiet rozwiązań informatycznych dla jednostek organizacyjnych województwa Kujawsko – Pomorskiego	12 mln euro
4.1 Budowa infrastruktury dla regionalnego ośrodka społeczeństwa informacyjnego (WiMAX)	8 mln euro

Źródło: Departament Administracji

1. „**Infostrada Kujaw i Pomorza**” jest projektem skierowanym do Jednostek Samorządu Terytorialnego i składa się z następujących modułów:
 - System informacji przestrzennej (GIS) – system informacyjny służący do wprowadzania, gromadzenia, przetwarzania oraz wizualizacji danych geograficznych, którego jedną z funkcji jest wspomaganie procesu decyzyjnego w JST,

- E-administracja – elektroniczny urząd dostępny dla obywateli przez portal regionalny. Wojewódzki system obiegu dokumentów wymieniający dane z systemami lokalnymi zainstalowanymi u partnerów projektu oraz systemami zewnętrznymi (np. ePUAP MSWiA).

Projekt jest obecnie na etapie przygotowania do uzyskania dofinansowania z funduszy EFRR.

Dnia 13 stycznia Zarząd Województwa podjął Uchwałę nr 3/15/2009 w sprawie zawarcia porozumienia z Jednostkami Samorządu Terytorialnego w Województwie Kujawsko-Pomorskim o współdziałaniu przy realizacji projektu kluczowego pn. „Infostrada Kujaw i Pomorza” realizowanego w ramach Regionalnego Programu Operacyjnego Województwa Kujawsko-Pomorskiego na lata 2007–2013 (tekst uchwały w załączniku). Treść porozumienia została opublikowana i rozesłana do potencjalnych partnerów projektu. Podpisanie porozumień z partnerami projektu pozwoli na przeprowadzenie precyzyjnego montażu finansowego inwestycji oraz rozpoczęcie działań wdrożeniowych.

Równolegle prowadzone są też następujące procesy:

- przetarg na studium wykonalności dla modułu e-Administracji i modułu GIS (planowane uzyskanie czerwiec 2009 r.)
- budowa koncepcji techniczno – użytkowej systemów składowych – realizowana przez KPSI (draft opisujący systemy składowe znajduje się w załączniku) (planowanie uzyskanie koniec marca 2009 r.).

2. Budowa infrastruktury dla Regionalnego Ośrodka Rozwoju Innowacji Społeczeństwa Informacyjnego (WiMAX). W ramach projektu zostanie wybudowana szerokopasmowa sieć umożliwiająca bezprzewodowy dostęp do Internetu w standardzie WiMAX oraz Centrum Zarządzania Siecią Szerokopasmową, które zostanie ulokowane w Regionalnym Ośrodku Rozwoju i Innowacji Społeczeństwa Informacyjnego.

Bezprzewodowy dostęp do Internetu przy wykorzystaniu technologii WiMAX cechuje się licznymi zaletami, w szczególności zaś pozwala na uzyskanie dużego stopnia pokrycia terenu zasięgiem przy stosunkowo niedużej ilości urządzeń nadawczych.

Planowana jest budowa ok. 50 masztów transmisyjnych rozlokowanych na terenie całego województwa.

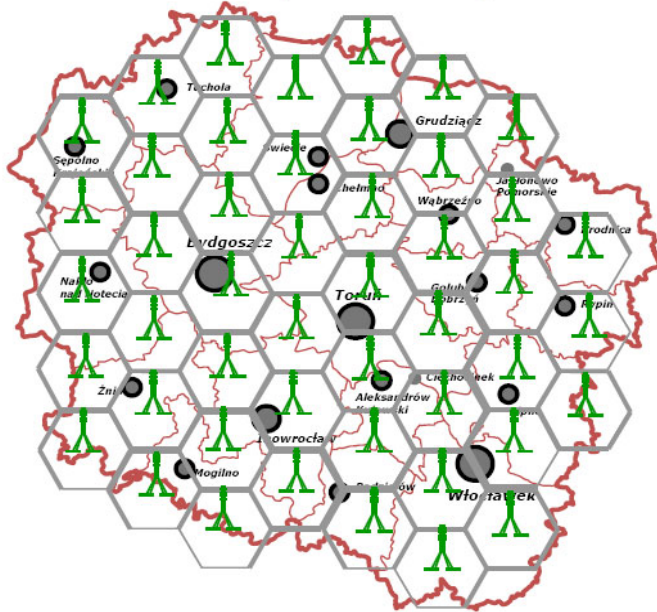
W związku z wygraniem trzech przetargów w dniu 8 stycznia 2009 r. Prezes Urzędu Komunikacji Elektronicznej Anna Streżyńska dokonała na rzecz Województwa Kujawsko-Pomorskiego rezerwacji częstotliwości z zakresu 3600-3800 MHz. Częstotliwości, które pochodzą z tego zakresu są prawnie chronione co zapewnia większy poziom bezpieczeństwa oraz stabilność rozwiązania.

W chwili obecnej uruchamiane są przetargi na następujące elementy:

- Planowanie radiowe – umożliwi precyzyjne określenie lokalizacji masztów co jest elementem niezbędnym do wszczęcia procedury oceny oddziaływania na środowisko i uzyskania wymaganych pozwoleń,
- Inwentaryzacja stopnia dostępu do sieci w województwie kujawsko-pomorskim – umożliwi podjęcie właściwych decyzji w celu wyeliminowania wykluczenia cyfrowego. Jest elementem niezbędnym do uruchomienia naboru z działania 8.4 POIG realizowanego przez MSWiA.

Planowane uzyskanie dokumentów - czerwiec 2009 r.

Sposób budowy sieci WiMax w woj. kujawsko-pomorskim



Obszar województwa kujawsko-pomorskiego wynosi około 18 000 km².

Przewiduje się budowę około 50 stacji bazowych, co oznacza, że każda stacja bazowa obsługiwać będzie obszar około 360 km² – okrąg o promieniu około 10,5 km.

Źródło: Departament Administracji

W dalszej kolejności powstanie raport oceny oddziaływania na środowisko oraz studium wykonalności. Komplet dokumentów umożliwi uzyskanie pozwoleń budowlanych oraz decyzji środowiskowych.

Analizując sytuację w innych województwach można zauważyć dużą aktywność w zakresie budowy sieci szerokopasmowych w technologii światłowodowej oraz bezprzewodowej WiMAX. Przykładem może być tutaj ściana wschodnia kraju gdzie wybudowana zostanie sieć światłowodowa (woj. lubelskie, podkarpackie, świętokrzyskie, podlaskie oraz warmińsko-mazurskie). Przetargi na rezerwacje częstotliwości pod WiMAX są ogłaszane w całym kraju przez Urząd Komunikacji Elektronicznej. W niektórych województwach postępowania wciąż trwają. Do tej pory decyzje o rezerwacji częstotliwości wydano w województwach kujawsko-pomorskim, wielkopolskim, dolnośląskim, podkarpackim, śląskim i lubuskim.

PROGRAM OPERACYJNY INNOWACYJNA GOSPODARKA

W dniu 19.05.2008 r. została zawarta umowa ramowa z Polską Agencją Rozwoju Przedsiębiorczości na pełnienie przez Toruńską Agencję Rozwoju Regionalnego S.A. roli Regionalnej Instytucji Finansującej w województwie kujawsko-pomorskim. Zgodnie z zapisami umowy RIF realizuje zadania zlecone przez PARP związane z udzieleniem pomocy finansowej, w szczególności: promocji, udzielania informacji, przyjmowania wniosków oraz nadzorowania sposobu wykorzystania pomocy. Zadania RIF dotyczą obsługi niektórych Działan w ramach Programu Operacyjnego Innowacyjna Gospodarka, w szczególności:

- a) Działania 4.2 „Stymulowanie działalności B+R oraz wsparcie w zakresie wzornictwa przemysłowego”,

- b) Działania 4.4. „Nowe inwestycje o wysokim potencjale innowacyjnym”,
- c) Działania 6.1 „Paszport do eksportu”,
- d) Działania 8.1 „Wspieranie działalności gospodarczej w dziedzinie gospodarki elektronicznej”,
- e) Działanie 8.2 „Wspieranie wdrażania elektronicznego biznesu typu B2B”.

Działanie 4.4 „Nowe inwestycje o wysokim potencjale innowacyjnym”.

W IV kwartale 2008 r. Polska Agencja Rozwoju Przedsiębiorczości ogłosiła listę wniosków rekomendowanych do otrzymania wsparcia w ramach Działania 4.4. POIG w ramach pierwszej rundy składania wniosków.

Liczba projektów rekomendowanych do dofinansowania	
Województwo	Liczba
Małopolskie	28
Mazowieckie	23
Śląskie	23
Łódzkie	20
Kujawsko-pomorskie	15
Podkarpackie	13
Dolnośląskie	13
Opolskie	8
Wielkopolskie	7
Lubelskie	6
Lubuskie	5
Podlaskie	5
Pomorskie	5
Warmińsko-mazurskie	5
Świętokrzyskie	3
Zachodniopomorskie	3
Kraj	182

Źródło: opracowanie własne RIF na podstawie danych PARP.

Z województwa kujawsko-pomorskiego do wsparcia zostało rekomendowanych 15 projektów, których wartość dofinansowania wyniosła 193 992 743,01 PLN, natomiast średnia wartość rekomendowanego dofinansowania 12 932 849,53 PLN.

W grudniu 2008r. z wszystkimi Beneficjentami zostały podpisane umowy o dofinansowanie.

Działanie 8.1 „Wspieranie działalności gospodarczej w dziedzinie gospodarki elektronicznej”.

Działanie 8.2 „Wspieranie wdrażania elektronicznego biznesu typu B2B”.

Na przełomie III i IV kwartału 2008 r. Toruńska Agencja Rozwoju Regionalnego S.A. przeprowadzała ocenę formalną wniosków złożonych do Działania 8.1 i 8.2 PO IG. W wyniku oceny, 12 wniosków złożonych do Działania 8.1 PO IG spełniło pozytywnie kryteria oceny formalnej, natomiast w ramach Działania 8.2 PO IG na 11 złożonych wniosków, pozytywną ocenę formalną przeszło 10 wniosków, 1 wniosek został odrzucony z uwagi na braki w dokumentacji aplikacyjnej.

Następnie w RIF odbywała się ocena merytoryczna wniosków Działania 8.1 i 8.2 PO IG przeprowadzana przez członków Komisji Konkursowej. W wyniku oceny wniosków Działania 8.1 PO IG pozytywną ocenę merytoryczną przeszło 9 wniosków, które zostały rekomendowane do otrzymania dofinansowania. Instytucja Zarządzająca zatwierdziła 3 spośród 9 do objęcia dofinansowaniem z datą kompletności w okresie od 15.09.2008 r. do 19.09.2008 r.). Obecnie trwa proces zatwierdzenia przez Instytucję Zarządzającą

pozostałych wniosków rekomendowanych do dofinansowania. Kwota dofinansowania rekomendowanych 9 wniosków wynosi 3 210 494,50 PLN, natomiast 3 wniosków zatwierdzonych przez Instytucję Zarządzającą 1 060 808,50 PLN. Podpisanie umów z Beneficjentami planowane jest na styczeń 2009 r.

W ramach Działania 8.2 PO IG pozytywną ocenę merytoryczną przeszło 6 wniosków, które Komisja Konkursowa rekomendowała do objęcia wsparciem na kwotę dofinansowania 3 731 041,23 PLN. Wszystkie wnioski zostały zatwierdzone przez Instytucję Zarządzającą z dniem 30.12.2008 r. z 6 Beneficjentami zostały podpisane umowy o dofinansowanie.

Liczba projektów rekomendowanych do dofinansowania w ramach Działania 8.1 PO IG, zatwierdzona przez Instytucję Zarządzającą (data kompletności od 15.09.2008r. do 19.09.2008r.)	
Województwo	Liczba
Mazowieckie	29
Małopolskie	16
Pomorskie	13
Dolnośląskie	9
Podkarpackie	6
Śląskie	6
Wielkopolskie	6
Kujawsko-pomorskie	3
Łódzkie	3
Podlaskie	2
Zachodniopomorskie	2
Opolskie	1
Lubelskie	0
Lubuskie	0
Świętokrzyskie	0
Warmińsko-mazurskie	0
Kraj	96

Źródło: Opracowanie własne RIF na podstawie danych PARP.

Wartość rekomendowanych dotacji według województw w ramach działania 8.1 POIG (data kompletności od 15.09.2008r. do 19.09.2008r.)	
Województwo	Kwota (w tys. PLN)
Mazowieckie	13031,97
Pomorskie	6382,50
Małopolskie	5869,77
Dolnośląskie	3613,87
Śląskie	2486,30
Wielkopolskie	2174,00
Podkarpackie	1798,47
Kujawsko-pomorskie	1060,81
Zachodniopomorskie	782,64
Łódzkie	753,33
Opolskie	679,53
Podlaskie	537,90
Lubelskie	0,00
Lubuskie	0,00
Świętokrzyskie	0,00
Warmińsko-mazurskie	0,00
Kraj	39 171,09

Źródło: Opracowanie własne RIF na podstawie danych PARP.

Liczba projektów rekomendowanych do dofinansowania w ramach działania 8.2 POIG, zatwierdzona przez Instytucję Zarządzającą	
Województwo	Liczba
Małopolskie	31
Podkarpackie	16
Mazowieckie	15
Pomorskie	14
Wielkopolskie	12
Dolnośląskie	10
Podlaskie	9
Kujawsko-pomorskie	6
Zachodniopomorskie	6
Lubelskie	4
Opolskie	4
Śląskie	4
Lubuskie	3
Łódzkie	3
Warmińsko-mazurskie	3
Świętokrzyskie	2
Kraj	142

Źródło: Opracowanie własne RIF na podstawie danych PARP.

Wartość udzielonych dotacji według województw w ramach Działania 8.2 POIG	
Województwo	Kwota (w tys. PLN)
Małopolskie	15 268,88
Mazowieckie	9 434,44
Podkarpackie	4 875,83
Pomorskie	4 620,20
Wielkopolskie	4 304,01
Dolnośląskie	4 026,10
Kujawsko-pomorskie	3 731,04
Podlaskie	1 763,91
Opolskie	1 375,18
Śląskie	1 294,82
Zachodniopomorskie	1 288,20
Łódzkie	1 285,79
Lubelskie	1 174,37
Warmińsko-mazurskie	684,28
Świętokrzyskie	416,13
Lubuskie	239,68
Kraj	55 782,84

Źródło: Opracowanie własne RIF na podstawie danych PARP

Podsumowanie pierwszych rund składania wniosków do Działania 4.4, 8.1 i 8.2 PO IG według stanu na 30.12.2008r.

Działania PO IG	Liczba wniosków złożonych do RIF	Liczba wniosków pozytywnych pod względem formalnym	Liczba wniosków pozytywnych pod względem merytorycznym	Liczba wniosków rekomendowanych do objęcia dofinansowaniem	Liczba podpisanych umów o dofinansowanie	Wartość podpisanych umów o dofinansowanie (kwota dofinansowania) W PLN
Działanie 4.4	37	36	25	15	15	193 992 743,01
Działanie 8.1	12	12	9	3	-	-
Działanie 8.2	11	10	6	6	6	3 731 041,23

Źródło: Opracowanie własne RIF

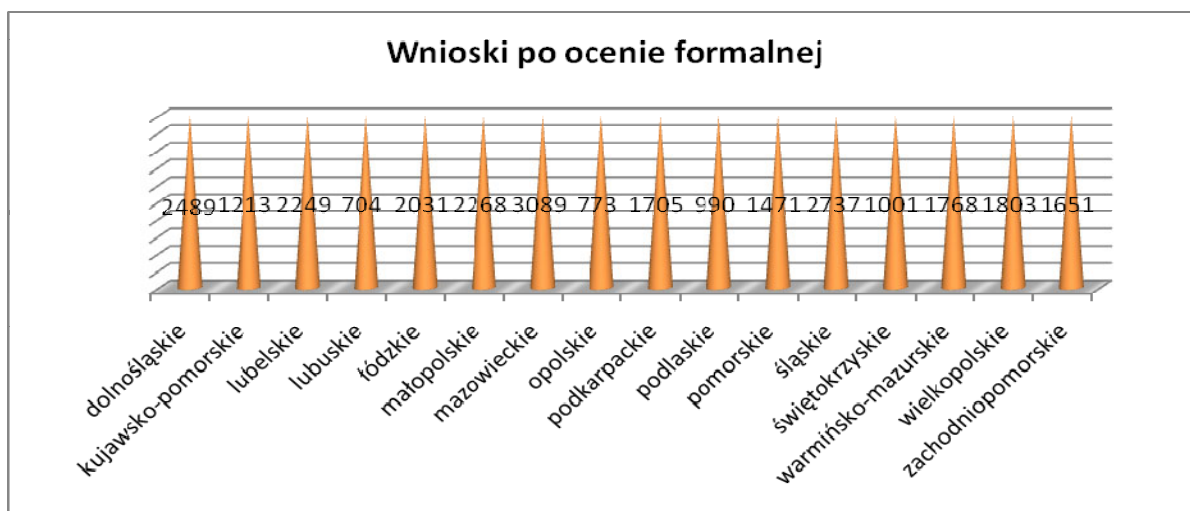
PROGRAM OPERACYJNY KAPITAŁ LUDZKI (PO KL)

WDRAŻANIE PO KL (KOMPONENT REGIONALNY) STAN WDRAŻANIA PRIORYTETÓW VI, VII, VIII i IX.

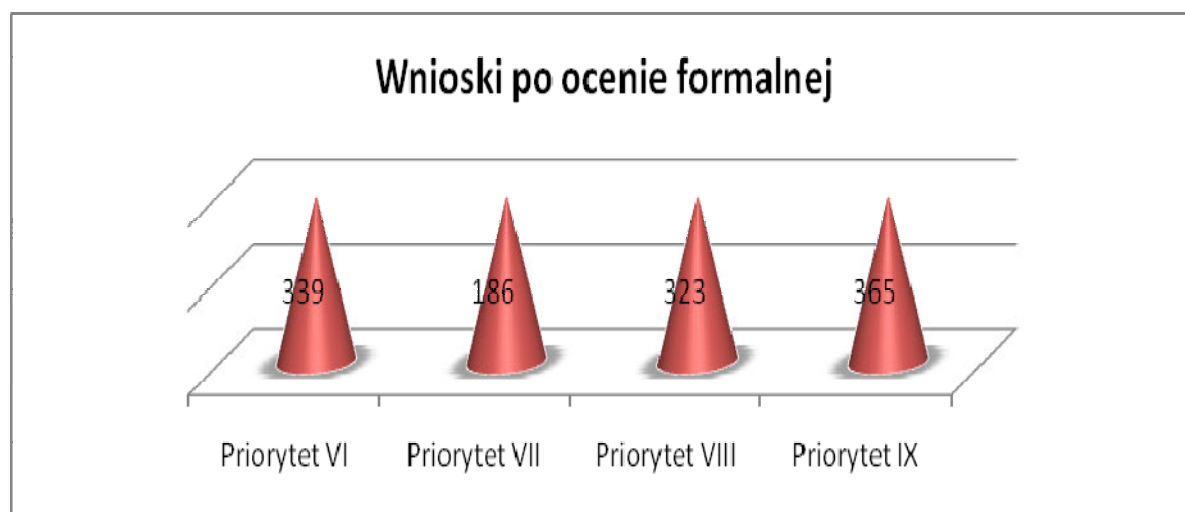
W ramach Programu Operacyjnego Kapitał Ludzki zostało ogłoszonych 17 konkursów:

- 6 w ramach Priorytetu VI Rynek Pracy Otwarty dla Wszystkich,
- 3 w ramach Priorytetu VII Promocja Integracji Społecznej,
- 7 w ramach Priorytetu VIII Regionalne Kadry Gospodarki oraz
- 8 w ramach Priorytetu IX Rozwój Wykształcenia i Kompetencji w Regionach.

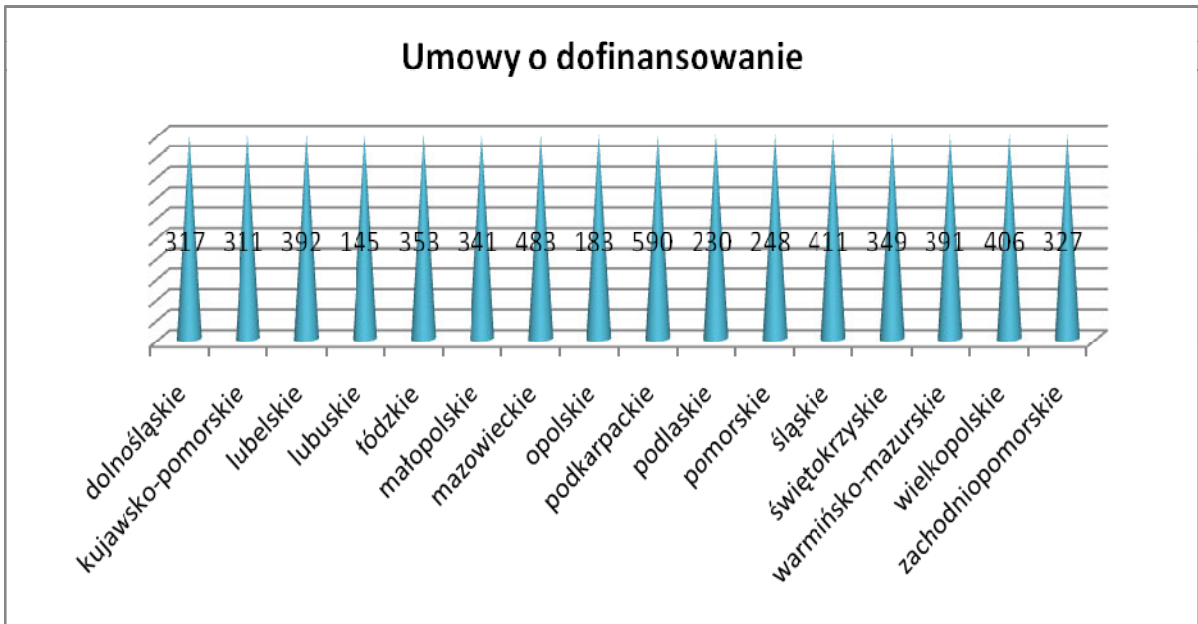
Wszystkie konkursy cieszą się dużym zainteresowaniem wśród uprawnionych do aplikowania podmiotów, co potwierdza liczba wniosków złożonych w odpowiedzi na poszczególne nabory projektów. Dotychczas zostało podpisanych 311 umów o dofinansowanie realizacji projektów na kwotę dofinansowania 155 846 348,00 PLN.



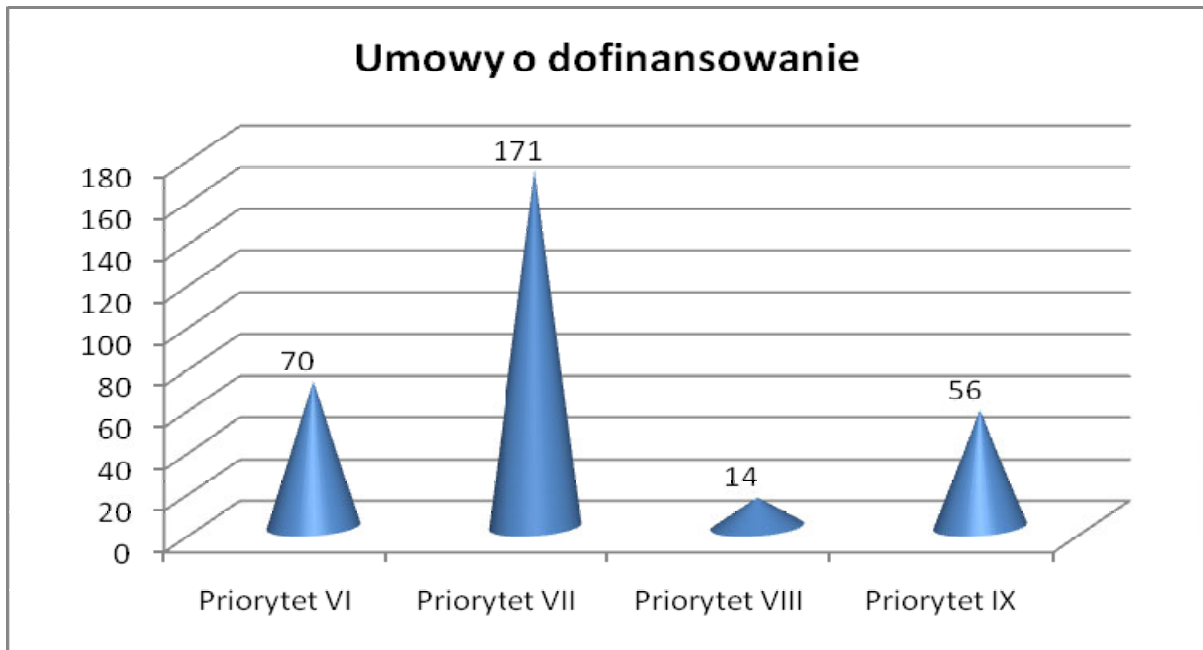
Źródło: Opracowanie własne UM na podstawie danych z Krajowego Systemu Informatycznego



Źródło: Opracowanie własne UM na podstawie danych z Krajowego Systemu Informatycznego

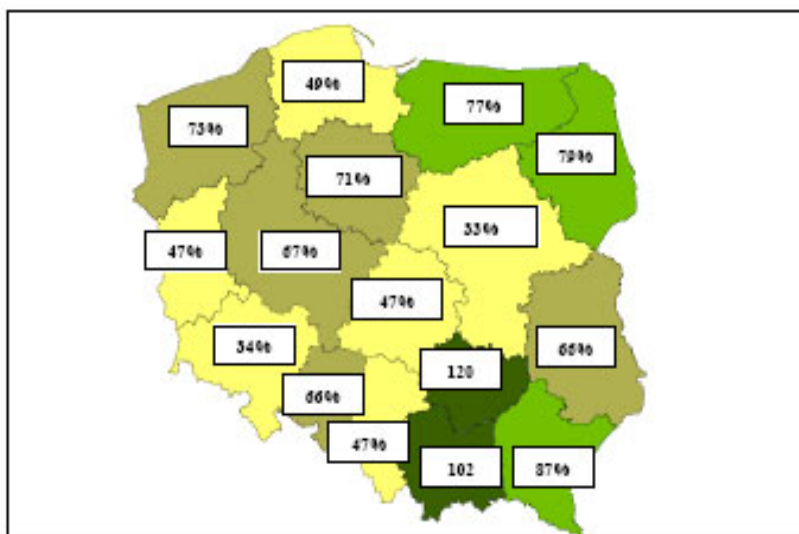


Źródło: Opracowanie własne UM na podstawie danych z Krajowego Systemu Informatycznego



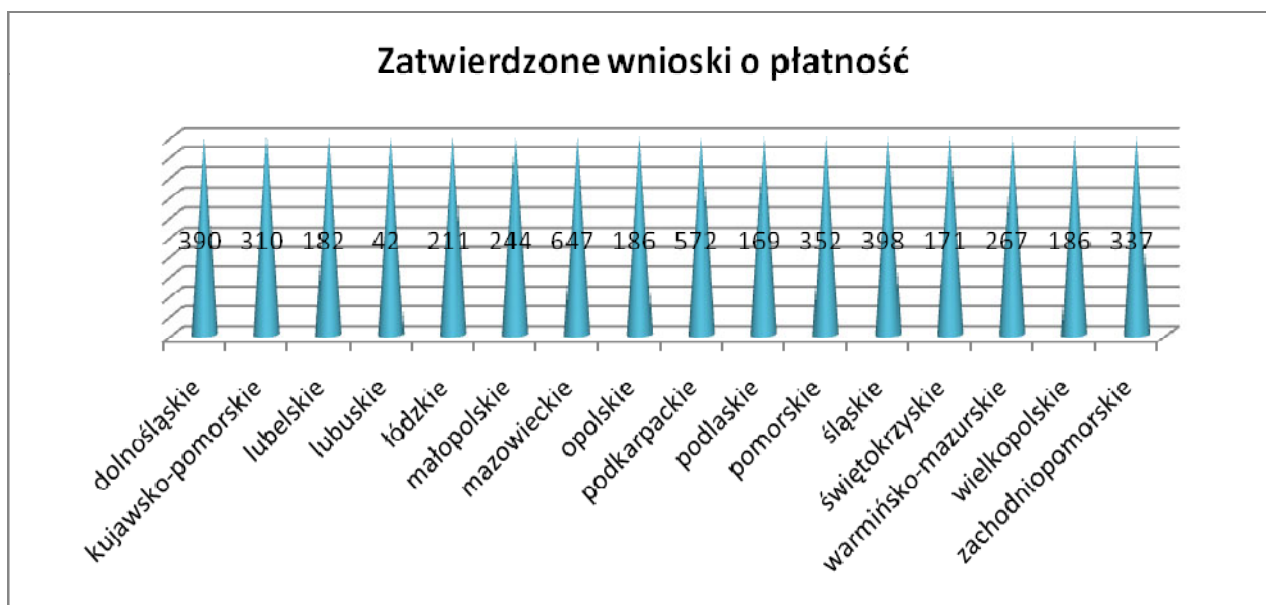
Źródło: Opracowanie własne UM na podstawie danych z Krajowego Systemu Informatycznego

Rysunek 1: Poziom kontraktacji w ramach komponentu regionalnego PO KL

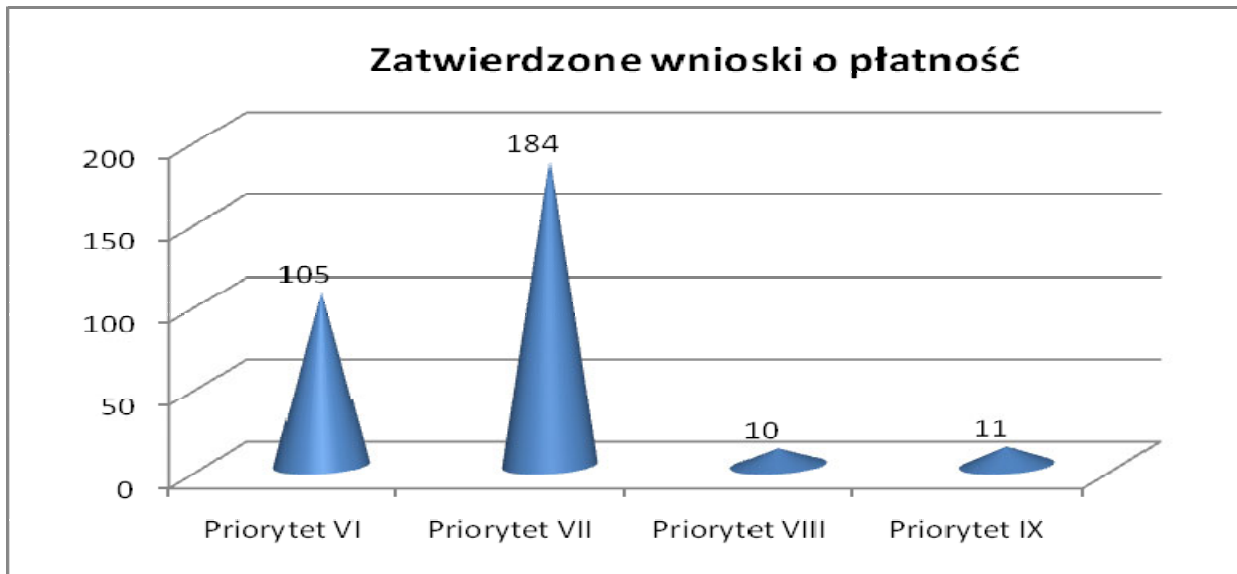


- Poziom kontraktacji pow. 100%
- Poziom kontraktacji 75% - 100%
- Poziom kontraktacji 50% - 75%
- Poziom kontraktacji 25% - 50%
- Poziom kontraktacji 0% - 25%

Źródło: opracowanie MRR

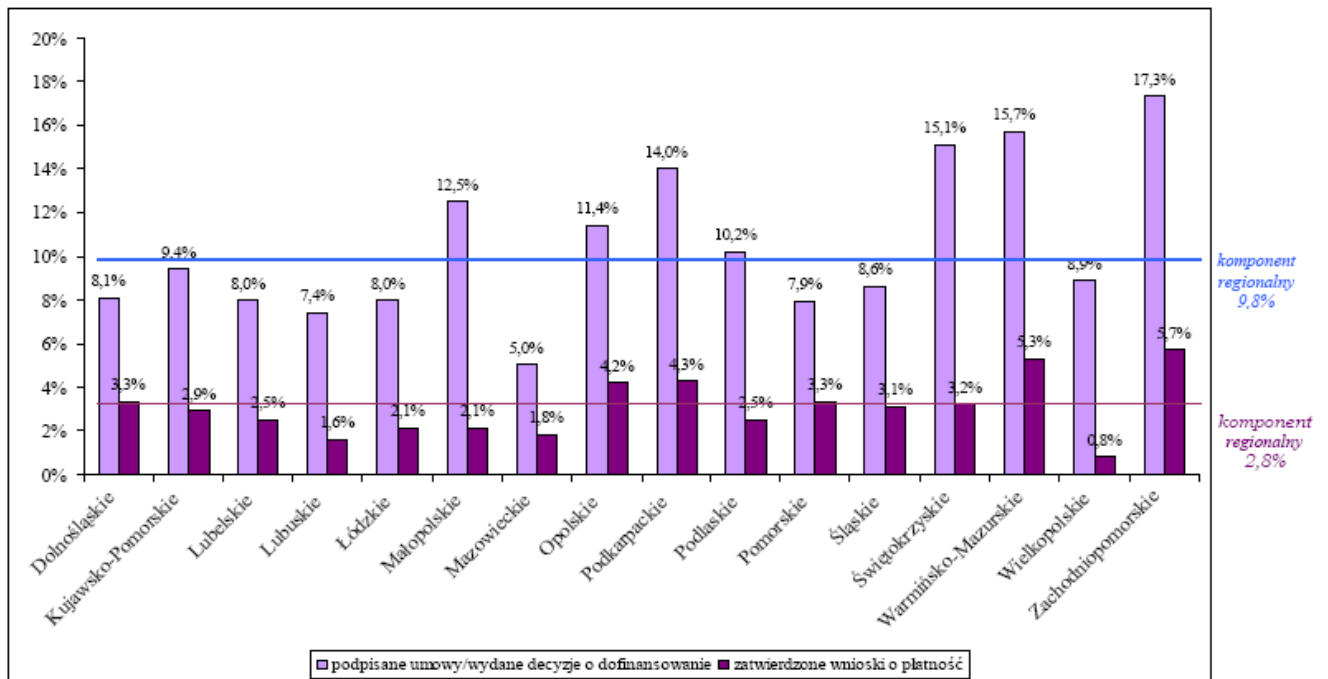


Źródło: Opracowanie własne UM na podstawie danych z Krajowego Systemu Informatycznego



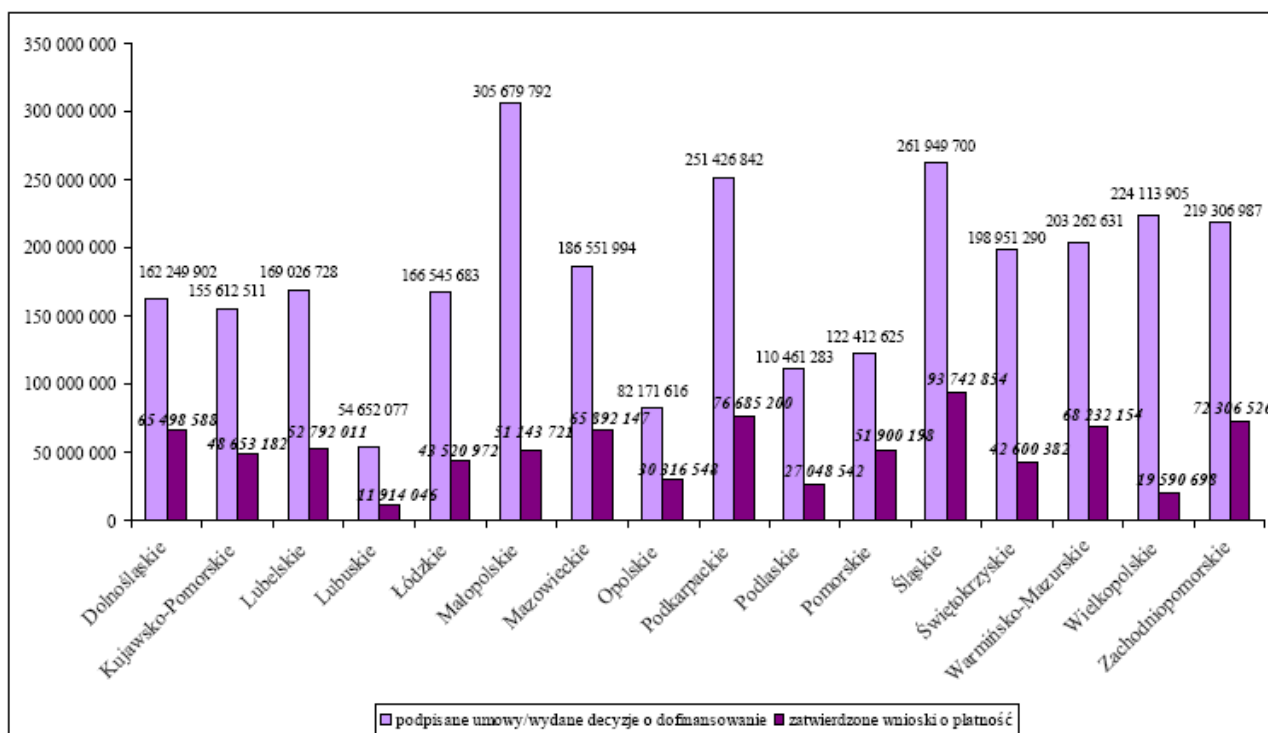
Źródło: Opracowanie własne UM na podstawie danych z Krajowego Systemu Informatycznego

Wykres 6: Podpisane umowy/decyzje i wnioski o płatność w ramach komponentu regionalnego w stosunku do całości środków przyznanych dla poszczególnych województw na realizację Priorytetów VI-IX (%)



Źródło: opracowanie MRR

Wykres 7: Podpisane umowy/decyzje i wnioski o płatność w ramach komponentu regionalnego (w PLN)



Źródło: opracowanie MRR

Wojewódzki Urząd Pracy w Toruniu, na mocy decyzji Zarządu Województwa Kujawsko-Pomorskiego, pełni w ramach PO KL funkcję Instytucji Pośredniczącej II stopnia (IP2) w **Prioryecie VI „Rynek pracy otwarty dla wszystkich”** dla następujących działań:

- Działanie 6.1. Poprawa dostępu do zatrudnienia oraz wspieranie aktywności zawodowej w regionie,
- Działanie 6.2. Wsparcie oraz promocja przedsiębiorczości i samozatrudnienia,
- Działanie 6.3. Inicjatywy lokalne na rzecz podnoszenia poziomu aktywności zawodowej na terenach wiejskich.

Udział Priorytetu VI w całkowitej alokacji finansowej dla komponentu regionalnego to ok. 32%. W województwie kujawsko-pomorskim jest to kwota około 127 mln. Euro, tj. około 409,8 mln PLN (przy kursie 1 euro = 3,22 PLN), w tym w ramach:-Działania 6.1-331,6 mln PLN (80,91% środków w ramach Priorytetu VI), odpowiednio:

- Poddziałanie 6.1.1 Wsparcie osób pozostających bez zatrudnienia na regionalnym rynku pracy – 59,7 mln PLN (18%),
- Poddziałanie 6.1.2 Wsparcie powiatowych i wojewódzkich urzędów pracy w realizacji zadań na rzecz aktywizacji osób bezrobotnych w regionie-16,6 mln PLN (5%),
- Poddziałanie 6.1.3 Poprawa zdolności do zatrudnienia oraz podnoszenie poziomu aktywności zawodowej osób bezrobotnych 255,3 mln PLN (77 %),
- Działania 6.2-72,8 mln PLN (17,76% środków w ramach Priorytetu VI),
- Działania 6.3-5,4 mln PLN (1,33% środków w ramach Priorytetu VI).

Projekty w ramach Priorytetu VI PO KL realizowane są w oparciu o konkursy (Poddziałanie 6.1.1, 6.1.2, Działania 6.2 i 6.3), w których aplikować mogą wszystkie podmioty oraz tzw. wsparcie systemowe (Poddziałanie 6.1.3), polegające na dofinansowaniu realizacji zadań publicznych określonych w ustawie o promocji zatrudnienia i instytucjach rynku pracy przez powiatowe urzędy pracy.

Beneficjentami ostatecznymi w ramach Priorytetu VI PO KL mogą być zarówno osoby pozostające bez zatrudnienia (zarejestrowane lub nie zarejestrowane w urzędzie pracy), osoby zamierzające rozpocząć prowadzenie własnej działalności gospodarczej, instytucje rynku pracy i ich pracownicy, społeczności lokalne oraz instytucje/podmioty działające na poziomie regionalnym na rzecz aktywizacji zawodowej i rozwoju zasobów ludzkich.

W dniu 17 grudnia 2007 r. WUP w Toruniu ogłosił trzy pierwsze konkursy na składanie wniosków o dofinansowanie projektów ze środków EFS w ramach Priorytetu VI PO KL. Dostępne środki w ramach ogłoszonych konkursów to odpowiednio:

- Poddziałanie 6.1.1-4 436 000,00 PLN,
- Poddziałanie 6.1.2-3 766 500,00 PLN,
- Działanie 6.3-664 000,00 PLN.

Nabór projektów w przypadku Poddziałania 6.1.1 i Działania 6.3 trwał do 30.01.2008 r., w Poddziałaniu 6.1.2-do 08.02.2008 r.

W dniu 11.02.2008 r. powiatowe urzędy pracy naszego województwa zostały zaproszone do złożenia wniosków na realizację projektów systemowych (Poddziałanie 6.1.3). Wszystkie powiaty aplikowały o środki w wyznaczonym terminie, tj. do 19.02.2008 r.

Umowy z powiatowymi urzędami pracy

W związku z zakończonym procesem oceny wniosków złożonych przez POP-y, w marcu 2008 r. podpisane zostały umowy w ramach **Poddziałania 6.1.2** oraz **6.1.3 PO KL**.

W ramach **Poddziałania 6.1.2** Wsparcie powiatowych i wojewódzkich urzędów pracy w realizacji zadań na rzecz aktywizacji zawodowej osób bezrobotnych w regionie podpisano 19 umów o dofinansowanie na kwotę **3 417 161,79 PLN** (konkurs). Okres realizacji projektów mieści się między 1 stycznia 2008 r. a 30 kwietnia 2009 r. Środki unijne w ramach niniejszych umów zostaną przeznaczone na rozwój i podnoszenie jakości usług świadczonych przez powiatowe urzędy pracy. Projekty te obejmują także dofinansowanie etatów pośredników pracy i doradców zawodowych, szkolenia dla pracowników pup oraz badania rynku pracy (głównie w zakresie monitoringu zawodów deficytowych i nadwyżkowych).

W ramach **Poddziałania 6.1.3** Poprawa zdolności do zatrudnienia oraz podnoszenie poziomu aktywności zawodowej osób bezrobotnych, zawartych zostało 20 umów ramowych na realizację projektów systemowych, na łączną kwotę **71 401 940,83 PLN**. W projektach tych realizowane było wsparcie dla osób bezrobotnych zarejestrowanych w powiatowych urzędach pracy: poradnictwo zawodowe i pośrednictwo pracy, szkolenia, staże/przygotowanie zawodowe w miejscu pracy, prace interwencyjne oraz doposażenie lub wyposażenie stanowiska pracy dla osób bezrobotnych, jak również przyznanie jednorazowych środków na podjęcie działalności gospodarczej. W ramach projektów systemowych realizowanych w 2008 r. wsparcie otrzymało ok. **15 tys. osób** z naszego województwa.

W ramach Poddziałania 6.1.2 WUP w Toruniu realizuje również projekt własny- „**Monitoring regionalnego rynku pracy**”. Realizacja projektu przewidziana jest na okres od 1 marca 2008 r. do 30 czerwca 2009 r. Głównym celem projektu jest rozwój systemu monitorowania i prognozowania sytuacji na rynku pracy w zakresie badania popytu i podaży pracy w regionie. Instytucja Pośrednicząca przyznała na realizację ww. projektu środki w wysokości **84 405,10 PLN**.

Wyniki I edycji konkursu - Poddziałanie 6.1.1

W odpowiedzi na konkurs zamknięty nr 1/6.1.1/2007 na dofinansowanie realizacji projektów w ramach Poddziałania 6.1.1 wpłynęło 138 wniosków o dofinansowanie realizacji projektu,

na łączną kwotę 53 021 077,95 PLN. Kwota dostępna w ramach konkursu wynosiła 4 436 000,00 PLN.

W odpowiedzi na konkurs aplikowały następujące podmioty: firmy prywatne, instytucje sektora finansów publicznych, organizacje pozarządowe i szkoły wyższe.

Najwięcej projektów złożonych zostało przez beneficjentów z Bydgoszczy, Włocławka i Torunia. Spoza terenu województwa aplikowały 23 podmioty.

Kryteria formalne spełniło 96 wniosków o łącznej wartości 37 882 511,88 PLN. Komisja Oceny Projektów rekomendowała do realizacji 51 wniosków o wartości 17 590 639,81 PLN.

W ramach dostępnej w konkursie alokacji łącznie realizowanych jest 14 umów na dofinansowanie realizacji projektów, na kwotę **4 150 951,37 PLN**. Wsparcie w ramach tych umów skierowane jest do osób pozostających bez zatrudnienia zarówno zarejestrowanych, jak i nie zarejestrowanych w powiatowych urzędach pracy. Osoby te obejmowane są m.in. poradnictwem zawodowym i pośrednictwem pracy, szkoleniami zawodowymi, warsztatami z zakresu technik aktywnego poszukiwania pracy. Okres realizacji projektów mieści się między 1 maja 2008 r. a 30 września 2009 r. Wsparciem objętych zostanie łącznie **826 osób**. Wśród ww. umów dofinansowanie uzyskał również projekt w zakresie prowadzenia i upowszechniania badań, dotyczących sytuacji na lokalnym rynku pracy.

Wyniki I edycji konkursu – Działanie 6.3

W odpowiedzi na konkurs zamknięty nr 1/6.3/2007 wpłynęły 34 wnioski o wartości 1 863 250,85 PLN. Kwota dostępna w ramach konkursu wynosiła 664 000,00 PLN.

Aplikowały następujące podmioty: gminy, organizacje pozarządowe, ośrodki doradztwa rolniczego, lokalne grupy działania, podmioty prywatne.

Najwięcej projektów złożyły podmioty z Bydgoszczy i Inowrocławia.

Kryteria formalne spełniło 20 wniosków na kwotę 965 712,36 PLN. Komisja Oceny Projektów rekomendowała do realizacji 5 wniosków na kwotę **230 901,80 PLN**. Umowy na realizację ww. projektów zostały podpisane w maju 2008 r.

Środki w ramach ww. 5 umów zostały przeznaczone na realizację projektów z zakresu:

- wspierania i tworzenia lokalnych inicjatyw informacyjnych, szkoleniowych i doradczych, przyczyniających się do aktywizacji zawodowej na obszarach wiejskich oraz służących poprawie zdolności do zatrudnienia mieszkańców tych obszarów,
- rozwoju dialogu, partnerstwa publiczno-społecznego i współpracy na rzecz rozwoju zasobów ludzkich na poziomie lokalnym,
- aktywizacji zawodowej mieszkańców obszarów wiejskich,
- poprawy zdolności do zatrudnienia oraz rozwoju usług aktywizacyjnych.

Grupy docelowe Działania 6.3 to społeczności lokalne oraz podmioty aktywnie działające na obszarach wiejskich na rzecz aktywizacji zawodowej ich mieszkańców oraz mieszkańcy gmin wiejskich, miejsko-wiejskich oraz miast do 25 tys. mieszkańców.

W dniu 27 czerwca 2008 r. WUP w Toruniu ogłosił kolejne konkursy na dofinansowanie projektów w ramach Priorytetu VI. Dostępna pula środków w ramach ogłoszonych konkursów wynosiła odpowiednio:

- Poddziałanie 6.1.1-6 655 000,00 PLN,
- Działanie 6.2-30 000 000,00 PLN,
- Działanie 6.3-1 064 898,20 PLN.

Poziom dofinansowania wynosi 100% wartości projektów.

Termin składania wniosków wyznaczony został na 08.08.2008 r.

Wyniki II edycji konkursu – Poddziałanie 6.1.1

W odpowiedzi na konkurs nr 2/6.1.1/2008 wnioskodawcy złożyli 152 wnioski na łączną kwotę 66 256 238,99 PLN, przy czym dostępna alokacja wynosiła 6 655 000,00 PLN. Kryteria formalne spełniły 124 wnioski na łączną kwotę 55 601 550,98 PLN. Komisja Oceny Projektów rekomendowała do dofinansowania 40 wniosków na łączną kwotę 19 252 213,19 PLN. Trwa proces negocjowania ostatecznego kształtu projektów złożonych w odpowiedzi na konkurs ogłoszony w ramach Poddziałania 6.1.1 PO KL Wsparcie osób pozostających bez zatrudnienia na regionalnym rynku pracy. Kwota alokacji przeznaczonej na dofinansowanie projektów w ramach konkursu pozwoli na zakontraktowanie ok. 15 umów. Ich podpisanie uzależnione jest od dostępności środków, które nie zostały jeszcze ujęte w budżecie województwa na 2009 r.

Wyniki I edycji konkursu – Działanie 6.2

W odpowiedzi na pierwszy konkurs ogłoszony w ramach Działania 6.2 Wsparcie oraz promocja przedsiębiorczości i samozatrudnienia wpłynęło 46 wniosków na łączną kwotę 84 293 148,66 PLN (dostępna alokacja–30 000 000,00 PLN). Ocenę formalną pozytywnie przeszło 31 wniosków na łączną kwotę 70 864 550,96 PLN. 22 grudnia 2008 r. podpisano pierwsze umowy w ramach Działania. Zawarto 5 umów na łączną kwotę 28 458 778,66 PLN. W ramach Działania 6.2 osoby chętne do podjęcia działalności gospodarczej zostaną objęte szkoleniami oraz doradztwem przygotowującym do samodzielnego prowadzenia działalności. Osoby, których pomysły na własny biznes okażą się najciekawsze i będą rokowały największe szanse powodzenia otrzymają również wsparcie finansowe w wysokości średnio 30 tys. PLN oraz możliwość uzyskania tzw. wsparcia pomostowego w wysokości minimalnego wynagrodzenia za pracę miesięcznie. Wsparcie udzielane będzie przez:

- Fundację Rozwoju Demokracji Lokalnej Pomorsko-Kujawskie Centrum Demokracji Lokalnej w Bydgoszczy,
- Towarzystwo Rozwoju Gminy Płużnica,
- Toruńską Agencję Rozwoju Regionalnego S.A.,
- Stowarzyszenie Wspierania Rozwoju Gospodarczego Ziemi Świeckiej „Inkubator Przedsiębiorczości”,
- Polskie Towarzystwo Ekonomiczne Oddział w Bydgoszczy.

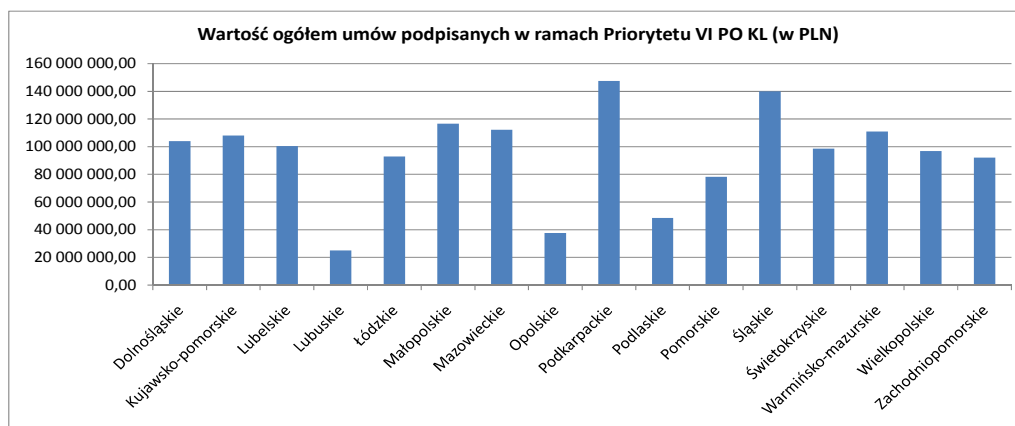
Realizacja wszystkich projektów rozpoczęła się 1 stycznia 2009 r., a zakończona zostanie w III i IV kwartale 2010 roku.

Wyniki II edycji konkursu – Działanie 6.3

W odpowiedzi na konkurs ogłoszony w ramach Działania 6.3 Inicjatywy lokalne na rzecz podnoszenia poziomu aktywności zawodowej na obszarach wiejskich wnioskodawcy złożyli 42 wnioski na łączną kwotę 2.015.230,93 PLN. Dostępna w ramach konkursu alokacja wynosiła 1.064.898,20 PLN. W ramach konkursu, w 2008 r. zawarto 6 umów na łączną kwotę **288.185,45 PLN**. Pozostałe 8 umów na łączną kwotę niemal **350 tys. PLN** zostanie podpisanych na przełomie stycznia i lutego 2009 r., po wprowadzeniu do budżetu województwa środków niewygasających. W ramach Działania 6.3 PO KL realizowane są małe projekty (o wartości do 50 tys. PLN), których celem jest podniesienie zdolności do zatrudnienia oraz mobilności zawodowej i przestrzennej osób zamieszkujących na obszarach wiejskich.

Łącznie Wojewódzki Urząd Pracy w Toruniu podpisał w 2008 r. 70 umów (w tym decyzja Zarządu Województwa w sprawie realizacji projektu systemowego WUP w Toruniu) na łączną kwotę 108 028 925 PLN, z czego wartość środków publicznych stanowi

107 795 088 PLN. Pod względem wartości podpisanych umów w ramach Priorytetu VI PO KL WUP w Toruniu zajmuje 6 miejsce w kraju.

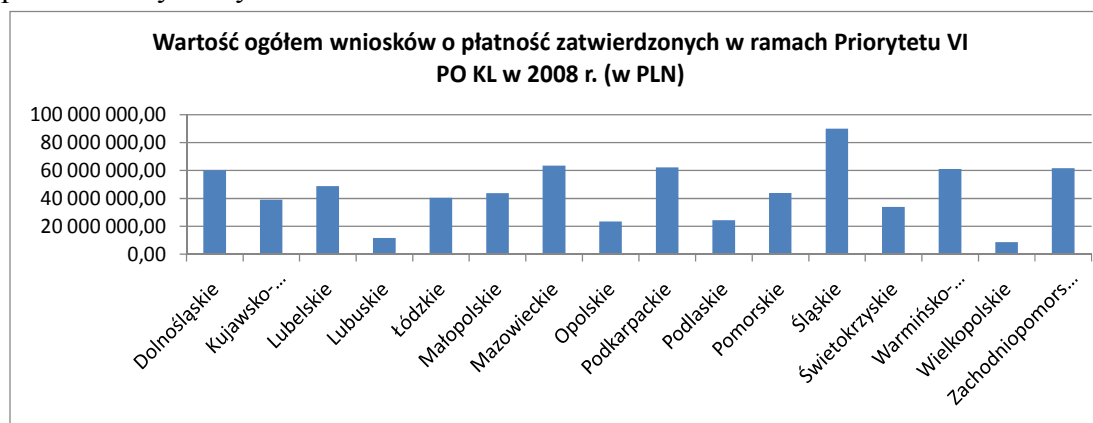


Źródło: Informacja miesięczna z realizacji Programu Kapitał Ludzki (wg stanu na 31 grudnia 2008 r.) opracowana przez MRR; <http://www.efs.gov.pl/AnalizyRaportyPodsumowania/Strony/default.aspx>

W 2008 r. w ramach Priorytetu VI PO KL przekazano beneficjentom kwotę dotacji rozwojowej w łącznej wysokości 4 985 295,66 PLN, z czego w ramach:

- Poddziałania 6.1.1 – kwotę 2 085 147,70 PLN (projekty wybrane do dofinansowania w ramach I edycji konkursu),
- Poddziałania 6.1.2 – kwotę 2 677 179,24 PLN (2 630.039,34 PLN – w ramach projektów konkursowych, 47 139,90 PLN – w ramach projektu systemowego WUP w Toruniu),
- Działania 6.3 – kwotę 222 968,72 PLN (w tym w ramach I konkursu: 175 185,32 PLN, a w ramach II konkursu: 47 783,40 PLN).

Natomiast kwota wydatków zatwierdzonych we wnioskach o płatność w ramach Priorytetu wynosiła 39 226 158 PLN, (łącznie w ramach projektów konkursowych finansowanych z dotacji rozwojowej oraz systemowych finansowanych z Funduszu Pracy), z czego środki publiczne wynosiły 39 113 557 PLN.



Źródło: Informacja miesięczna z realizacji Programu Kapitał Ludzki (wg stanu na 31 grudnia 2008 r.) opracowana przez MRR
<http://www.efs.gov.pl/AnalizyRaportyPodsumowania/Strony/default.aspx>

W 2008 r. WUP prowadził również szereg działań bieżących, związanych z realizacją zadań Instytucji Wdrażającej/ IP2:

- Pracownicy WUP uczestniczyli w konsultacjach dokumentów związanych z wdrażaniem PO KL, w tym w szczególności dotyczących Działań 6.1, 6.2 i 6.3.
- Opracowano Zestaw instrukcji wykonawczych do procesów dla Instytucji Wdrażającej (IP2) Priorytetu VI PO KL, które w dniu 15 września 2008 r. zostały zatwierdzone przez Instytucję Pośredniczącą.
- Organizowano spotkania informacyjne z potencjalnymi Beneficjentami zainteresowanymi aplikowaniem o środki w ramach Priorytetu VI Rynek pracy otwarty dla wszystkich PO KL, dotyczące przygotowania wniosków o dofinansowanie realizacji projektu w odpowiedzi na ogłoszone konkursy.
- Prowadzono spotkania z Beneficjentami w zakresie prawidłowej realizacji i rozliczania projektów.
- Audyt zgodności:
W dniu 25 stycznia 2008 r. pracownicy Urzędu Kontroli Skarbowej w Bydgoszczy rozpoczęli prowadzenie audytu zgodności w WUP w Toruniu (IP2), którego przedmiotem było sprawdzenie, czy systemy zarządzania i kontroli w PO KL zostały ustanowione zgodnie z rozporządzeniem Rady (WE) nr 1083/2006 z dn. 11 lipca 2006 r. ustanawiającym przepisy ogólne dotyczące Europejskiego Funduszu Rozwoju Regionalnego, Europejskiego Funduszu Społecznego oraz Funduszu Spójności (Dz. U. UE, L 06.210.25) oraz czy skutecznie funkcjonują. W dniu 22 września 2008 r. Urząd Kontroli Skarbowej w Bydgoszczy, uznał za wdrożone zalecane przez niego rekomendacje i zakończył prace związane z audytem zgodności.
- W związku z zaleceniami Instytucji Zarządzającej przygotowano dokument Wytyczne -zasady udzielania wsparcia dla osób zamierzających rozpocząć działalność gospodarczą w ramach Działania 6.2 PO KL w województwie kujawsko-pomorskim, które zostały zaakceptowane przez IP w dniu 27.06.2008 r.
- Przygotowano założenia do projektu ustawy budżetowej na rok 2009 – oszacowano przewidywane wykonanie wydatków w roku 2008 oraz planowane w ramach PO KL wydatki w latach 2009-2011.
- Opracowano założenia wdrażania Priorytetu VI Rynek pracy otwarty dla wszystkich PO KL w następnym roku, które zostały ujęte w dokumencie Plan działania na rok 2009. Plan działania jest dokumentem strategicznym, wyznaczającym zakres i kierunek działań podejmowanych w związku z wdrażaniem Priorytetu VI PO KL w województwie.
 - **Podkomitet Monitorujący PO KL Województwa Kujawsko-Pomorskiego** uchwałą z dnia 7 listopada 2008 r. rekomendował Instytucji Zarządzającej zatwierdzenie Planu Działania dla Priorytetu VI PO KL w województwie kujawsko-pomorskim na 2008 rok.
 - **Komitet Monitorujący Program Operacyjny Kapitał Ludzki** uchwałą z dnia 17 listopada 2008 r. zatwierdził kryteria wyboru projektów zawarte w Planie Działania na 2009 r. w ramach Priorytetu VI PO KL w województwie kujawsko-pomorskim.
 - **Instytucja Zarządzająca** w dniu 25 listopada 2008 r. zatwierdziła Plan Działania na rok 2008 r. dla Priorytetu VI PO KL w województwie kujawsko-pomorskim.
- Na bieżąco monitorowane są projekty realizowane przez powiatowe urzędy pracy w ramach Poddziałania 6.1.2 i 6.1.3 oraz projekty w ramach Poddziałania 6.1.1 i Działania 6.3 PO KL:

W ramach prowadzonego monitoringu:

- ocenie podlegają składane wnioski o płatność wraz z częścią sprawozdawczą,
- weryfikowane są zmiany wprowadzane w projektach przez beneficjentów,
- uzupełniana jest baza Krajowego Systemu Informatycznego (KSI) w zakresie informacji dotyczących realizowanych projektów,
- weryfikowana jest baza danych o uczestnikach projektu (PEFS).
- Pracownicy WUP uczestniczyli w szeregu spotkań z przedstawicielami IP, MRR oraz grupach roboczych, dotyczących wdrażania Programu (m.in.: grupie roboczej ds. zatrudnienia, grupie roboczej ds. finansowych w ramach komponentu regionalnego PO KL, spotkaniach kadry kierowniczej IP/IP2 poświęconych wdrażaniu PO KL, spotkaniu poświęconemu przygotowaniom do wdrażania projektów innowacyjnych i współpracy ponadnarodowej w ramach PO KL, spotkaniu poświęconemu wymianie dotychczasowych doświadczeń instytucji zaangażowanych w realizację PO KL w zakresie procedury odwoławczej, spotkaniu dot. udzielania pomocy publicznej w ramach PO KL).
- Rozpoczęto przygotowania do ogłoszenia konkursów zgodnie z harmonogramem zawartym w Planie działania. W I kwartale 2009 r. planowane jest ogłoszenie konkursów w ramach:
 - Poddziałania 6.1.1 Wsparcie osób pozostających bez zatrudnienia na regionalnym rynku pracy – kwota dostępnej alokacji to 15.765.732 PLN,
 - Poddziałania 6.1.2 Wsparcie powiatowych i wojewódzkich urzędów pracy w realizacji zadań na rzecz aktywizacji zawodowej osób bezrobotnych w regionie (projekty, w których aplikować o środki mogą wyłącznie powiatowe urzędy pracy z terenu naszego województwa). W ramach konkursu kwota dostępnej alokacji wynosi 2 979 600 PLN,
 - Działania 6.2 Wsparcie oraz promocja przedsiębiorczości i samozatrudnienia – w ramach konkursu przeprowadzony zostanie nabór projektów na dwa wybrane typy projektów, tj. promocja przedsiębiorczości i samozatrudnienia poprzez kampanie informacyjno-promocyjne oraz upowszechnianie dobrych praktyk z zakresu rozwoju przedsiębiorczości. Kwota przeznaczona na konkurs alokacji to 400.000 PLN,
- Działania 6.3 Inicjatywy lokalne na rzecz podnoszenia poziomu aktywności zawodowej na obszarach wiejskich PO KL – kwota dostępnej alokacji to 600 000 PLN,
- Od dnia 1 stycznia 2009 r. rozpoczął się okres kwalifikowalności wydatków ponoszonych w 2009 r. przez powiatowe urzędy pracy w ramach projektów systemowych realizowanych w Poddziałaniu 6.1.3 PO KL. Środki dostępne w bieżącym roku na finansowanie projektów realizowanych na podstawie umów ramowych zawartych w 2008 r. to **ponad 56 mln PLN**. Nabór wniosków o dofinansowanie projektów systemowych w 2009 r. zostanie ogłoszony po otrzymaniu ostatecznej informacji MPiPS na temat wysokości środków Funduszu Pracy dostępnych dla województwa. W ramach projektów systemowych PUP realizowane są instrumenty i usługi wymienione w ustawie o promocji zatrudnienia i instytucjach rynku pracy.

Regionalny Ośrodek Polityki Społecznej w Toruniu – Dział Współpracy i Szkoleń realizował projekt systemowy pn. „**Akademia pomocy i integracji społecznej – wsparcie kadr**” w ramach Programu Operacyjnego Kapitał Ludzki, Priorytet VII Promocja integracji społecznej, Działanie 7.1 Rozwój i upowszechnianie aktywnej integracji, Poddziałanie 7.1.3 Podnoszenie kwalifikacji kadr pomocy i integracji społecznej. Termin realizacji projektu od 02.11.2007 r. do 31.12.2008 r.

- **Podstawa prawna:**
 - **Uchwała nr 31/362/08** Zarządu Województwa Kujawsko-Pomorskiego z dnia 24 kwietnia 2008 r. w sprawie realizacji przez Regionalny Ośrodek Polityki Społecznej w Toruniu projektu systemowego w ramach Poddziałania 7.1.3. Podnoszenie kwalifikacji kadr pomocy i integracji społecznej Programu Operacyjnego Kapitał Ludzki,
 - **Uchwała nr 62/795/08** Zarządu Województwa Kujawsko-Pomorskiego z dnia 14 sierpnia 2008 r. w sprawie zmiany uchwały dotyczącej realizacji przez ROPS w Toruniu projektu systemowego w ramach Poddziałania 7.1.3. Podnoszenie kwalifikacji kadr pomocy i integracji społecznej Programu Operacyjnego Kapitał Ludzki,
 - **Uchwała nr 88/1091/08** Zarządu Województwa Kujawsko-Pomorskiego z dnia 18 listopada 2008 r. w sprawie zatwierdzenia harmonogramu rzeczowo-finansowego zadania pod nazwą „Akademia pomocy i integracji społecznej - wsparcie kadr” realizowanego przez ROPS w Toruniu,
 - Projekt realizowano zgodnie z wnioskiem o dofinansowanie realizacji projektu Program Operacyjny Kapitał Ludzki nr WND-POKL-07.01.03-04-001/08.
- **Zarządzanie projektem:**
W ramach zarządzania projektem wyznaczono koordynatora projektu, odpowiedzialnego za prawidłową realizację zadań zgodnie z wnioskiem o dofinansowanie realizacji projektu.
- **Seminaria:**
 - Trzy seminaria jednodniowe dla trzech grup kadry j.o.p.s w następujących terminach: 25, 26, 27.02.2008 r. pn. **„Przygotowanie przykładowego projektu systemowego dla ośrodków pomocy społecznej, powiatowych centrów pomocy rodzinie i umieszczenie go we wniosku aplikacyjnym”**. W seminariach uczestniczyło 155 osób,
 - Dwudniowe Seminarium dla przedstawicieli Regionalnych Ośrodków Polityki Społecznej służące wymianie doświadczeń z realizacji projektów systemowych w ramach Poddziałania 7.1.3 oraz dobrym praktykom, które zorganizowano w terminie 28-29.10.2008 r. Do udziału w seminarium zaproszono przedstawicieli Ministerstwa Rozwoju Regionalnego, Ministerstwa Pracy i Polityki Społecznej Centrum Rozwoju Zasobów Ludzkich oraz Urzędu Marszałkowskiego w Toruniu. W seminarium uczestniczyły 32 osoby w tym przedstawiciele z 13 Regionalnych Ośrodków Polityki Społecznej.
- **Indywidualne szkolenia i konsultacje w ramach coachingu:**
- Indywidualne szkolenia i konsultacje w ramach coachingu dla pracowników ops i pcpr z województwa kujawsko-pomorskiego odbyły się 25, 26, 27.02.2008 r. Z indywidualnych szkoleń skorzystało 60 osób.
- **Szkolenia warsztatowe:**
 - Trzy warsztaty trzydniowe pn. **„Wsparcie dla sektora pomocy społecznej w ramach PO KL 2007-2013”** – grudzień 2007 rok. Przeszkolono łącznie 105 osób,
 - Osiemnaście warsztatów trzydniowych dla zespołów projektowych, które odbywały się od 05.03.2008 r. do 18.04.2008 r. pn. **„Tworzenie i realizacja projektów dla pomocy społecznej, finansowanych z EFS”**. W warsztatach dla zespołów projektowych wzięło udział 451 osób,
 - Sześć jednodniowych warsztatów dla księgowych i kierowników pn. **„Kwalifikowalność wydatków i rozliczanie w projektach finansowanych**

- ze środków EFS”. Warsztaty odbyły się w terminach 1-3.04.2008 r. oraz 7-9.04.2008 r. W warsztatach wzięło udział 175 osób,
- Osiem dwudniowych warsztatów udoskonalających pn. **”Realizacja i zarządzanie projektami systemowymi z EFS”**, które organizowano od września do października 2008 r. W warsztatach przeszkolono 202 osoby,
 - Trzy dwudniowe warsztaty pn. **„Razem łatwiej – partnerstwo w projekcie systemowym OPS i PCPR”**. W warsztatach przeszkolono 69 osób,
 - Trzy dwudniowe warsztaty pn. **„Rozliczanie i zarządzanie finansami w projektach systemowych dofinansowanych z EFS”**. W warsztatach przeszkolono 81 osób.
- **Doradztwo w formie on-line dla beneficjentów projektów systemowych:**
 - Doradztwo polegało na udzielaniu przez ekspertów pomocy merytorycznej przy konstruowaniu projektów systemowych i opracowywaniu wniosku aplikacyjnego w ramach Działania 7.1.1 i 7.1.2 PO KL Doradztwo było realizowane w formie kart doradczych. W ramach tego zadania opracowano 52 karty doradcze dla ops i pcpr.,
 - Od 1 września realizowano doradztwo dla j.o.p.s realizujących projekty systemowe w ramach PO KL Priorytet VII. Tematyka doradztwa specjalistycznego obejmowała metodologię tworzenia projektów, zarządzanie finansowe, kwalifikowalność kosztów, sporządzanie wniosków aplikacyjnych w Generatorze Wniosków, projekty realizowane w partnerstwie, procedury sprawozdawcze, rozliczanie projektów i sporządzanie wniosków o płatność, monitoring, ewaluację, przygotowanie narzędzi badawczych, umiejętność współpracy jednostek pomocy społecznej z innymi partnerami społecznymi oraz podwykonawcami. Z doradztwa skorzystały 84 jednostki organizacyjne pomocy społecznej z województwa kujawsko-pomorskiego,
 - Od 22.09.2008 r. rozpoczęto realizację doradztwa specjalistycznego w zakresie upowszechniania i wdrażania metody pracy z rodzinami w ramach Konferencji Grupy Rodzinnej dla jednostek organizacyjnych pomocy społecznej, realizujących działania z zakresu integracji i pomocy społecznej z województwa kujawsko-pomorskiego. Z doradztwa skorzystało 57 jednostek organizacyjnych pomocy społecznej z województwa kujawsko-pomorskiego.
 - **Kursy:**
 - Cztery edycje kursu pn. **„Praca z rodziną metodą Konferencja Grupy Rodzinnej”**. Celem kursu było przygotowanie pracowników ops i pcpr do wdrażania metody aktywizowania społeczności lokalnych a w szczególności do pracy z rodziną metodą Konferencja Grupy Rodzinnej. Kursy odbyły się w następujących terminach 16-19.06.2008 r., 25-28.08.2008 r.,
 - 8-11.09.2008 r., 15-18.09.2008 r. Przygotowano 74 specjalistów do pracy z rodzinami wykluczonymi i zagrożonymi wykluczeniem społecznym, metodą KGR,
 - Kurs pn. **„Pracownik socjalny animatorem społeczności lokalnych”** odbył się w następujących terminach: 18-20.09.2008 r., 22-24.09.2008 r., 22-24.10.2008 r. Przygotowano 30 osób, specjalistów organizowania środowiska lokalnego.
 - **Konferencje:**
 - W terminie 26-27 listopada 2007 r. zorganizowano konferencję pn. „Europejski Fundusz Społeczny- nowe możliwości rozwoju sektora pomocy społecznej w woj. kujawsko-pomorskim- dobre praktyki”. W konferencji wzięło udział 186 osób,

- W dniach 24-25 listopada 2008 r. zorganizowano konferencję pn. „**Pracownik socjalny animatorem zmian**”, promującą projekt systemowy ROPS w Toruniu, która była okazją do podzielenia się z uczestnikami informacjami dotyczącymi m.in. realizacji projektu „Akademia pomocy i integracji społecznej-wsparcie kadr” oraz jego znaczenia projektu dla podnoszenia kwalifikacji kadr pomocy społecznej w województwie kujawsko-pomorskim. W konferencji uczestniczyło 218 osób.
- **Łącznie w ramach projektu zorganizowano:**
 - Seminaria–4,
 - Szkolenia warsztatowe–41,
 - Indywidualne szkolenia i konsultacje – 3,
 - Kursy – 5 (w dwóch tematach),
 - Konferencje – 2,
 - Doradztwo specjalistyczne – 3 rodzaje doradztwa.

Zorganizowano różne formy szkoleń w ramach projektu w latach 2007/2008 dla 1838 osób. Uczestnicy projektu mieli możliwość skorzystania z kilku ofert szkoleniowych, więc liczba ostatecznych beneficjentów projektu systemowego ROPS wynosi 1027. Z różnych form doradztwa specjalistycznego skorzystało 100% jednostek organizacyjnych pomocy społecznej.

Promocja projektu

ROPS zrealizował działania związane z promocją projektu systemowego pn. „Akademia pomocy i integracji społecznej – wsparcie kadr”. Udzielano informacji dotyczących projektu systemowego Regionalnego Ośrodka Polityki Społecznej w Toruniu, publikowano bieżące informacje dotyczące realizacji projektu systemowego na stronie internetowej Regionalnego Ośrodka Polityki Społecznej w Toruniu oraz Urzędu Marszałkowskiego w Toruniu, zamieszczono artykuł w lokalnej prasie dotyczący projektu systemowego ROPS w Toruniu. Opracowano też, w celu identyfikacji projektu, jego logo. W ramach promocji zlecono opracowanie:

- tablicy informującej o realizacji projektu współfinansowanego w ramach EFS (tablicę zawieszono na budynku, stanowiącym siedzibę ROPS),
- plakatu, promującego projekt (plakaty przekazano m.in. do wszystkich gmin województwa kujawsko-pomorskiego),
- materiałów biurowych dla uczestników szkoleń (teczki, notesy, torby papierowe),
- gadżetów reklamowych.

Sprawozdawczość:

- Sporządzanie sprawozdań miesięcznych, kwartalnych, półrocznych i rocznych z realizacji zadań w projekcie systemowym ROPS w Toruniu,
- Wprowadzanie danych beneficjentów projektu systemowego ROPS w Toruniu do Formularza PEFS 2007 Podsystemu Monitorowania Europejskiego Funduszu Społecznego dla PO KL,
- Sporządzanie kwartalnie Wniosku beneficjenta o płatność wraz z załącznikami.

Pomoc Techniczna Programu Operacyjnego Kapitał Ludzki:

- Stan zatrudnienia na dzień 31.12.2008 r. wyniósł 23 osoby na stanowiskach pracy związanych z wdrażaniem PO KL,
- Zakupiono sprzęt biurowy i komputerowy,
- Wyposażono pomieszczenia przeznaczone dla pracowników Europejskiego Funduszu Społecznego,
- Przygotowano informacje miesięczne z realizacji Pomocy Technicznej,

- Przygotowano ankiety monitorujące stan zatrudnienia i przygotowania kadry do wdrażania PO KL,
- Przygotowano Wnioski o Płatność z Pomocy Technicznej,
- Zorganizowano 22 szkolenia dla pracowników Regionalnego Ośrodka Polityki Społecznej w Toruniu zajmujących się wdrażaniem PO KL,

Dokumenty:

- Przygotowanie Zestawu Instrukcji wykonawczych ROPS w Toruniu jako Instytucji Wdrażającej (Instytucji Pośredniczącej II Stopnia),
- Przygotowanie zaktualizowanej drugiej wersji Zestawu Instrukcji Wykonawczych do procesów dla Instytucji Wdrażającej (IP 2) Priorytetu VII PO KL zgodnie z nową strukturą organizacyjną ROPS w Toruniu,
- Przygotowanie regulaminu Komisji Oceny Projektów wraz z załącznikami,
- Przygotowanie dokumentacji konkursowej dla Poddziałów 7.2.1, 7.2.2 i 7.3 w ramach PO KL,
- Przygotowanie ogłoszeń konkursowych dla Poddziałów 7.2.1, 7.2.2 i 7.3 w ramach PO KL,
- Wprowadzenie zmian do dokumentacji konkursowej dla poddziałań 7.2.1, 7.2.2 i 7.3 w ramach Priorytetu VII PO KL,
- Przygotowanie ogłoszeń do prasy informujących o zmianach w dokumentacji konkursowej dla poddziałań 7.2.1, 7.2.2 i 7.3 w ramach PO KL,
- Przygotowanie dokumentacji systemowej dla Beneficjentów systemowych na rok 2009,
- Przygotowanie dokumentacji i ogłoszenia o naborze asesorów,
- Przygotowanie umowy ramowej w ramach PO KL,
- Przygotowanie umowy konkursowej w ramach PO KL,
- Przygotowanie umowy o dzieło dla asesorów akredytowanych przy Regionalnym Ośrodku Polityki Społecznej w Toruniu,
- Przygotowanie zaktualizowanej trzeciej wersji Zestawu Instrukcji Wykonawczych do procesów dla Instytucji Wdrażającej (IP 2) Priorytetu VII PO KL,
- Bieżące prace nad aktualizacją dokumentów związanych z wdrażaniem Priorytetu VII PO KL.

Dział Naboru i Promocji Europejskiego Funduszu Społecznego:

I) Ocena projektów systemowych:

- Przeprowadzenie **451** ocen formalnych wniosków o dofinansowanie realizacji projektów systemowych–procedura wyboru projektów systemowych przewiduje możliwość uzupełniania oraz korygowania złożonych wniosków zarówno na etapie oceny formalnej jak i merytorycznej („Zasady wyboru projektów w ramach Programu Operacyjnego Kapitał Ludzki 2007-2013”).
- Wprowadzenie do KSI SIMIK 07-13 **156** zatwierdzonych pod względem formalnym wniosków o dofinansowanie projektów systemowych.
- Przeprowadzenie **328** ocen merytorycznych wniosków o dofinansowanie realizacji projektów systemowych–procedura wyboru projektów systemowych przewiduje możliwość uzupełniania oraz korygowania złożonych wniosków zarówno na etapie oceny formalnej jak i merytorycznej („Zasady wyboru projektów w ramach Programu Operacyjnego Kapitał Ludzki 2007-2013”).
- Zmiana statusu w KSI SIMIK **154** wniosków zatwierdzonych do dofinansowania.
- Przygotowanie **154** umów ramowych.

- Wprowadzenie **154** podpisanych umów ramowych do KSI SIMIK.
- Przygotowanie i przekazanie **154** podpisanych umów ramowych dla Działu Wdrażania i Kontroli.
- Przygotowanie **259** aneksów do umów ramowych.
- Wprowadzenie do KSI SIMIK **259** podpisanych aneksów.
- Przygotowanie i przekazanie **259** podpisanych aneksów dla Działu Wdrażania i Kontroli.
- Bieżący kontakt z Beneficjentami – udzielanie odpowiedzi w formie pisemnej i telefonicznej na pytania Beneficjentów.

II Ocena projektów konkursowych:

A) Poddziałanie 7.2.1:

- Przeprowadzenie **149** ocen formalnych wniosków o dofinansowanie realizacji projektów konkursowych w ramach Poddziałania 7.2.1.
- Wprowadzenie do KSI SIMIK 07-13 **22** zatwierdzonych pod względem formalnym wniosków o dofinansowanie projektów konkursowych w ramach Poddziałania 7.2.1.
- Pisemne poinformowanie Beneficjentów o wynikach oceny formalnej.
- Rozpatrzenie **57** prawidłowo złożonych protestów–wszystkie uzyskały ocenę negatywną.
- Do Ministerstwa Rozwoju Regionalnego przekazano pełną dokumentację negatywnie ocenionych protestów w celu rozpatrzenia (w **55** przypadkach przychyłono się do decyzji ROPS, natomiast **2** protesty skierowano do ponownego rozpatrzenia).
- Przekazanie **22** wniosków o dofinansowanie realizacji projektów konkursowych w ramach Poddziałania 7.2.1 na Komisję Oceny Projektów.
- Przygotowanie i przeprowadzenie Komisji Oceny Projektów dla Poddziałania 7.2.1 w czasie której ocenie poddano **22** wnioski.
- Pisemne poinformowanie Beneficjentów o wynikach oceny merytorycznej.
- Przeprowadzenie negocjacji z Beneficjentami.
- Rozpatrzenie **1** protestu od wyniku oceny merytorycznej, który został rozpatrzony negatywnie. Pełną dokumentację związaną z oceną tego wniosku przesłano do Ministerstwa Rozwoju Regionalnego w celu rozpatrzenia. Ministerstwo przychyliło się do opinii ROPS w Toruniu.
- Przygotowanie i podpisanie **12** umów o dofinansowanie projektów.

B) Poddziałanie 7.2.2:

- Przeprowadzenie **11** ocen formalnych wniosków o dofinansowanie realizacji projektów konkursowych w ramach Poddziałania 7.2.2.
- Wprowadzenie do KSI SIMIK **2** zatwierdzonych pod względem formalnym wniosków o dofinansowanie projektów konkursowych w ramach Poddziałania 7.2.2.
- Pisemne poinformowanie Beneficjentów o wynikach oceny formalnej.
- Rozpatrzenie **4** protestów od wyników oceny formalnej - protesty zostały rozpatrzone negatywnie.
- Przesłanie pełnej dokumentacji rozpatrzonych protestów do Ministerstwa Rozwoju Regionalnego w celu rozpatrzenia. MRR przychyliło się do decyzji ROPS.
- Przekazanie **2** wniosków o dofinansowanie realizacji projektów konkursowych w ramach Poddziałania 7.2.2 na Komisję Oceny Projektów.
- Przygotowanie i przeprowadzenie Komisji Oceny Projektów dla Poddziałania 7.2.1 w czasie której ocenie poddano **2** wnioski.
- Pisemne poinformowanie Beneficjentów o wynikach oceny merytorycznej.
- Przeprowadzenie negocjacji z **2** Beneficjentami.

- Przygotowanie i podpisanie 2 umów o dofinansowanie projektów realizowanych w ramach PO KL.

C) Działanie 7.3:

- Przeprowadzenie 40 ocen formalnych wniosków o dofinansowanie realizacji projektów konkursowych w ramach Działania 7.3.
- Wprowadzenie do KSI SIMIK 5 zatwierdzonych pod względem formalnym wniosków o dofinansowanie projektów konkursowych w ramach Działania 7.3.
- Pisemne poinformowanie Beneficjentów o wynikach oceny formalnej.
- Rozpatrzenie 5 protestów od oceny formalnej (w tym 1 pozytywnie).
- Przekazanie 5 wniosków o dofinansowanie realizacji projektów konkursowych w ramach Działania 7.3 na Komisję Oceny Projektów.
- Przygotowanie i przeprowadzenie Komisji Oceny Projektów dla Poddziałania 7.3 w czasie której ocenie poddano 5 wniosków.
- Pisemne poinformowanie Beneficjentów o wynikach oceny merytorycznej.
- Prowadzenie negocjacji z Beneficjentami konkursowymi.
- Przygotowanie i podpisanie 2 umów o dofinansowanie projektów realizowanych w ramach PO KL.

III Pozostałe działania:

- Comiesięczne przygotowanie zapotrzebowania środków dla poszczególnych Poddziałania.
- Udział w przygotowaniu Planu Działania na rok 2009.
- Wprowadzenie zaleceń pokontrolnych wynikających z kontroli Instytucji Pośredniczącej.
- Wprowadzenie zaleceń pokontrolnych wynikających ze sprawozdania z audytu wewnętrznego.
- Przygotowanie i wysyłka pism do Beneficjentów systemowych informujących o konieczności wypełnienia i dostarczenia do ROPS w Toruniu Deklaracji przystąpienia do projektu systemowego w 2009 roku.
- Wprowadzenie do Krajowego Systemu Informatycznego informacji o wysokości udziału Funduszu Pracy oraz PFRON w ramach wkładu własnego w projektach systemowych.
- Przygotowanie Informacji z wdrażania Priorytetu VII PO KL na posiedzenie Komisji Pracy i Polityki Społecznej.
- Prowadzenie rejestru złożonych wniosków o dofinansowanie realizacji projektów systemowych oraz konkursowych.

IV Informacja i promocja

A) Realizacja zadań związanych z informacją:

- Zorganizowanie zaplecza technicznego dla cyklu spotkań dla przedstawicieli ośrodków pomocy społecznej i powiatowych centrów pomocy rodzinie pn. **„Spotkania robocze kadry ośrodków pomocy społecznej, powiatowych centrów pomocy rodzinie, powiatowych urzędów pracy dotyczące wdrażania Priorytetu VII Programu Operacyjnego Kapitał Ludzki”**. Spotkania odbyły się w następujących terminach: 19, 20, 27, 28, 29.02.2008 r. Łącznie w spotkaniach wzięło udział 324 uczestników.
- Zorganizowanie uroczystego podpisania umów o dofinansowanie projektów systemowych w ramach Programu Operacyjnego Kapitał Ludzki Priorytet VII Promocja integracji społecznej. Podpisanie umów odbyło się w dniu 24.06.2008 r.

w Muzeum Etnograficznym w Toruniu. Umowy podpisało 12 jednostek pomocy społecznej.

- Zorganizowanie spotkania z przedstawicielem Komisji Europejskiej z przedstawicielami Instytucji Wdrażających Program Operacyjny Kapitał Ludzki w województwie kujawsko-pomorskim. Spotkanie odbyło się w dniu 11.09.2008 roku.
- Zorganizowanie wewnętrznego spotkania szkoleniowo-informacyjnego z zakresu portalu „**Baza Wiedzy**”. Spotkanie odbyło się w dniu 31.10.2008 roku w sali informatycznej Policealnej Szkoły Pracowników Służb Społecznych.
- Zorganizowanie cyklu spotkań informacyjnych dla Beneficjentów Systemowych z zakresu przygotowania wniosku o płatność, zmian w dokumentach strategicznych, najczęstszych uchybień formalnych merytorycznych we wnioskach o dofinansowanie realizacji projektu, obowiązków beneficjenta z zakresu promocji Europejskiego Funduszu Społecznego. Spotkania odbyły się w sali 105 w budynku przy ulicy Mickiewicza 81 w następujących terminach 21,22,27,29.10.2008 r. W spotkaniach wzięło udział 161 uczestników.
- Zorganizowanie cyklu spotkań informacyjnych dla Beneficjentów Systemowych z zakresu Planu Działania dla Priorytetu VII Promocja integracji społecznej, zasad przygotowania i realizacji projektów systemowych oraz instrukcji wypełnienia wniosku o dofinansowanie realizacji projektu systemowego. Spotkania odbyły się w Centrum Targowym „Park” w Toruniu w następujących terminach 03, 04, 05, 08.12.2008 r. W spotkaniach wzięło udział 157 uczestników.
- Administracja stroną internetową www.efs.ropstorun.pl .
- Bieżące udzielanie informacji Beneficjentom i potencjalnym Beneficjentom (osobiście, telefonicznie i e-mailowo).
- Przygotowywanie informacji na Sesję Sejmiku województwa kujawsko-pomorskiego z zakresu wdrażania Programu Operacyjnego Kapitał Ludzki przez Regionalny Ośrodek Polityki Społecznej w Toruniu.
- Przygotowywanie informacji miesięcznych z realizacji PO KL.

B) Realizacja zadań związanych z promocją Europejskiego Funduszu Społecznego i Programu Operacyjnego Kapitał Ludzki:

- Utworzenie strony internetowej www.efs.ropstorun.pl oraz forum internetowego.
- Publikacja ogłoszeń prasowych o naborze projektów konkursowych oraz o zmianach w dokumentacji konkursowej w ramach Działania 7.2 i Działania 7.3.
- Publikacja artykułu informującego o działalności ROPS jako Instytucji Wdrażającej oraz Beneficjenta Systemowego w dodatku „Eurofundusze” Gazety Wyborczej. Data publikacji–17.06.2008 r.
- Kampania promująca Priorytet VII Promocja integracji społecznej na nośnikach wielkoformatowych. Kampania odbyła się w terminie od 16.08.2008 r. do 15.10.2008 r. i objęła swoim zasięgiem następujące miasta: Bydgoszcz (39 nośników), Grudziądz (5 nośników), Świecie (5 nośników), Toruń (26 nośników), Włocławek (8 nośników).
- Przygotowanie projektów oraz wydruk materiałów informacyjno-promocyjnych na temat Programu Operacyjnego Kapitał Ludzki.
- Przygotowanie specyfikacji i zakup gadżetów promujących Program Operacyjny Kapitał Ludzki i Europejski Fundusz Społeczny.
- Kolportaż gadżetów i materiałów informacyjno-promocyjnych.

5. Dział Wdrażania i Kontroli Europejskiego Funduszu Społecznego:

A) Zadania Działu Wdrażania i Kontroli EFS:

- Prowadzenie indywidualnych konsultacji dotyczących realizacji projektów.

- Prowadzenie doradztwa on-line oraz udzielanie informacji telefonicznej dla jednostek pomocy społecznej dotyczących wdrażania, rozliczania i kontroli projektów konkursowych i systemowych.
- Prowadzenie bieżącej korespondencji z beneficjentami w zakresie wdrażania projektów.
- Sporządzenie półrocznego sprawozdania do IP.

B) Sekcja Wdrażania:

W roku 2008 podpisano z beneficjentami 170 umów dotyczących dotacji rozwojowej, w tym 154 umowy dotyczące projektów systemowych i 12 projektów konkursowych.

Łączna kwota dotacji z umów wyniosła **18 251 235,01** w tym:

Poddziałanie	Ilość umów	Łączna kwota
7.1.1 (systemowe)	136	14 994 648,32
7.1.2 (systemowe)	18	1 184 548,78
7.2.1 (konkursowe)	12	1 652 604,21
7.2.2 (konkursowe)	2	323 766,70
7.3 (konkursowe)	2	95 667,00

Do dnia 31.12.2008 r. Dział Wdrażania i Kontroli zatwierdził 234 wnioski o płatność na łączną sumę **10 098 129,97** w tym wydatków uznanych za kwalifikowane – **10 098 115,52**

Poddziałanie	Ilość wniosków	Łączna kwota
7.1.1	208	9 177 919,95
7.1.2	23	726 367,90
7.2.1	2	166 100,00
7.2.2	0	0
7.3	1	27 727,67

C) Sekcja Kontroli:

Sekcja kontroli od dnia 29.09.2008 roku rozpoczęła kontrole na miejscu, do dnia 31.12.2008 roku odbyło się 6 kontroli:

- Kontrola doraźna z zakresu udzielania zamówień publicznych Projektu Systemowego Miejskiego Ośrodka Pomocy Społecznej w Bydgoszczy – Krok do przodu o numerze POKL.07.01.01-04-100/08.
- Kontrola projektu – planowa, w dniach 27.10.2008 r. – 29.10.2008 r. Projektu Systemowego Gminnego Ośrodka Pomocy Społecznej w Zakrzewie – Pomagam sobie-pomagam innym o numerze POKL.07.01.01-04-043/08.
- Kontrola projektu – planowa, w dniach 04.11.2008 -05.11.2008 r. Projektu Systemowego Gminnego Ośrodka Pomocy Społecznej w Złej Wsi Wielkiej – „Pomagam sobie – pomagam innym” o numerze POKL.07.01.01-04-034/08.
- Kontrola projektu – planowa w dniach 18.11.2008 r. – 19.11.2008 r. Projektu Systemowego Gminnego Ośrodka Pomocy Społecznej w Bytoniu „Wykorzystaj Szansę – Zainwestuj w siebie” o numerze POKL.07.01.01-04-023/08.
- Kontrola projektu – planowa, w dniach 26.11.2008 r. – 27.11.2008 r. Projektu Systemowego Gminnego Ośrodka Pomocy Społecznej w Białych Błotach – „Tacy sami” o numerze POKL.07.01.01-04-123/08.
- Kontrola projektu – planowa, w dniach 3-5.12.2008 r. oraz 8.12.2008 r. Projektu Systemowego Ośrodka Pomocy Społecznej w Świeciu – „Program Aktywizacji i Wsparcia w Gminie Świeciu” o numerze POKL.07.01.01-04-012/08.

6. Szkolenia, spotkania, grupy robocze:

Pracownicy Regionalnego Ośrodka Polityki Społecznej w Toruniu uczestniczyli w:

- szkoleniach, warsztatach zorganizowanych w ramach projektu systemowego „Akademia pomocy i integracji społecznej – wsparcie kadr”,

- szkoleniach zorganizowanych w ramach Pomocy Technicznej PO KL,
- konferencjach i seminariach dotyczących wdrażania PO KL,
- grupach roboczych utworzonych przez Ministerstwo Rozwoju Regionalnego.

SEKTOROWY PROGRAM OPERACYJNY ROZWÓJ ZASOBÓW LUDZKICH (SPO RZL)

Informacja Wojewódzkiego Urzędu Pracy w Toruniu dotycząca realizowanych projektów w Działaniach 1.2 i 1.3 w ramach Sektorowego Programu Operacyjnego Rozwój Zasobów Ludzkich od początku uruchomienia do dnia 31 grudnia 2008r.

- W związku z zakończeniem realizacji projektów w 2008 roku prowadzenie prac związanych z ostatecznym zakończeniem i rozliczeniem Działania 1.2 i 1.3 SPO RZL, w tym m. in.:
 - przygotowywanie kart zamknięcia projektów,
 - przygotowanie i przekazanie do Instytucji Zarządzającej w dniu 30 maja 2008 r. sprawozdań końcowych z Działania 1.2 i 1.3 SPO RZL wraz z kartami zamknięcia ww. Działań.

Ogółem zrealizowano :

- 41 projektów w ramach Działania 1.2 „Perspektywy dla młodzieży”
Wsparciem ogółem objęto 28 624 osób. 8889 beneficjentów ostatecznych podjęło zatrudnienie, 677 samozatrudnienie. Efektywność zatrudnieniowa wyniosła 42,28%.
- 41 projektów w ramach Działania 1.3 „Przeciwdziałanie i zwalczanie długotrwałego bezrobocia”
Wsparciem ogółem objęto 21 125 osób. 6 772 beneficjentów ostatecznych podjęło zatrudnienie, a 3 178 samozatrudnienie. Efektywność zatrudnieniowa wyniosła 47,10%.

Beneficjenci ostateczni, którzy byli obejmowani pomocą, mieli możliwość skorzystania z pakietu usług, dobranych indywidualnie tak, aby maksymalnie wzrosła efektywność podejmowanych wobec nich działań. Wsparcie proponowane w ramach ww. projektów opierało się na kluczowych, najbardziej efektywnych formach aktywizacji bezrobotnych:

- Usługi poradnictwa zawodowego i pośrednictwa pracy z uwzględnieniem indywidualnych planów działań.
 - Szkolenia zawodowe, w tym wykorzystujące najnowsze osiągnięcia techniczne, mające na celu dostosowania kwalifikacji do potrzeb rynku pracy poprzez nabycie kwalifikacji, podniesienie kwalifikacji lub ich zmianę.
 - Staże i przygotowanie zawodowe w miejscu pracy.
 - Doradztwo, szkolenia oraz przyznanie jednorazowych środków na podjęcie działalności gospodarczej.
 - Zatrudnienie subsydiowane.
- Przygotowywanie informacji miesięcznych z realizacji Działań 1.2 i 1.3 dla IZ.
 - Przygotowywanie informacji dla IZ o stanie zakontraktowanych środków w ramach krajowego wkładu publicznego dla Działania 1.2 i 1.3.
 - Monitorowanie zwrotów od beneficjentów ostatecznych i przygotowywanie informacji dla IZ nt. środków odzyskiwanych od ostatecznych odbiorców w ramach Działania 1.2 i 1.3 SPO RZL.

- Aktualizacja bazy danych z projektów realizowanych w ramach Działania 1.2 i 1.3 SPO RZL.
- Przeprowadzenie kontroli w miejscu realizacji projektów:
 - liczba przeprowadzonych kontroli planowych na miejscu w 2008 r. – 12 (24 projekty),
 - liczba kontroli doraźnych w 2008 r. – nie przeprowadzono kontroli doraźnych,
 - liczba kontroli na zakończenie realizacji projektu w 2008 r. – 12 (24 projekty).

Zakres kontroli końcowej obejmował m.in.:

- sprawdzenie prawidłowości wyboru realizatora usługi audytu zewnętrznego w świetle ustawy „Prawo zamówień publicznych”,
- dokonanie kontroli wskaźników efektywności zatrudnienia,
- kontrola zgodności wniosku o płatność z dokumentacją księgową i ewidencją księgową zawartą w systemie PULS (tabela 20),
- sprawdzenie prawidłowości sporządzania, opisywania i przechowywania dokumentacji finansowo-księgowej,
- sprawdzenie zgodności prowadzonej gospodarki finansowej z obowiązującymi u projektodawcy zasadami polityki rachunkowości,
- kontrolę zgodności zgłaszanych wydatków z faktycznymi źródłami ich poniesienia,
- kontrolę prowadzenia odrębnej ewidencji księgowej,
- kontrolę zgłaszania przez projektodawców do WUP w Toruniu wydatków w ramach korekt finansowych.
- Realizacja zadań związanych z informacją i promocją SPO RZL (w tym organizacja i prowadzenie punktu informacyjnego, uczestnictwo w spotkaniach dla beneficjentów, opracowywanie i dystrybucja materiałów informacyjnych, prowadzenie strony internetowej i opracowywanie biuletynu informacyjnego WUP, w którym zawarte są m.in. informacje dotyczące stanu wdrażania Działania 1.2 oraz 1.3 SPO RZL), organizowanie wraz z powiatowymi urzędami pracy konferencji w ramach cyklu rozpoczętego w 2007 r. pn. „Podsumowanie rezultatów wdrażania Europejskiego Funduszu Społecznego przez powiatowe urzędy pracy województwa kujawsko-pomorskiego”, przygotowanie i dystrybucja publikacji „Dobre Praktyki Sektorowego Programu Operacyjnego Rozwój Zasobów Ludzkich w Województwie Kujawsko-Pomorskim” zawierającej opisy projektów zrealizowanych w ramach Działania 1.2 i 1.3 SPO RZL.
- Wprowadzanie danych o realizowanych projektach do systemu informatycznego SIMIK (finansowych, dot. kontroli i nieprawidłowości).

SEKTOROWY PROGRAM OPERACYJNY ROZWÓJ ZASOBÓW LUDZKICH

1. Tytuł projektu: Sektorowy Program Operacyjny Rozwój Zasobów Ludzkich, działanie 2.3 „Rozwój kadr nowoczesnej gospodarki”, schemat a „Doskonalenie kwalifikacji i umiejętności kadr”.
2. Okres realizacji: 2004 – 2008.
3. Źródła finansowania: projekt finansowany ze środków UE.
4. Projekty realizowane na zasadach komercyjnych dla: przedsiębiorców.
5. Wnioskodawcy:
 - Uczelnie wyższe:
 - Uniwersytet Mikołaja Kopernika,
 - Uniwersytet Kazimierza Wielkiego,
 - Wyższa Szkoła Bankowa,
 - Wyższa Szkoła Zarządzania i Finansów.

- Osoby prawne nie działające dla zysku:
 - Polskie Towarzystwo Ekonomiczne,
 - Region Bydgoski NSZZ „Solidarność”,
 - Toruńska Agencja Rozwoju Regionalnego S.A.,
 - Kujawsko - Pomorski Związek Pracodawców i Przedsiębiorców.
- Samorząd gospodarczy i zawodowy:
 - Izba Przemysłowo – Handlowa,
 - Izba Gospodarcza „Wodociągi Polskie”.
- Firmy, organizacje szkoleniowe:
 - BDG Sp. z o.o. Progres Toruń,
 - Ośrodek Szkoleniowo – Wdrożeniowy M. Szarata,
 - SKK Sp. z o.o.,
 - EKSPERT M. Mrozek.

6. Według stanu na 30.09.2008 r. programem dofinansowanych szkoleń i studiów podyplomowych zostało objętych 8264 osoby (kadra zarządzająca i pracownicy przedsiębiorstw), w tym 1616 osób z 1267 mikroprzedsiębiorstw, 4946 osób z 1619 małych i średnich przedsiębiorstw oraz 1702 osoby z 380 dużych przedsiębiorstw.

7. Umowy o dofinansowanie:

Zakończono realizację wszystkich 29 projektów dofinansowanych ze środków Działania 2.3, schemat a SPORZL. Całkowita wartość projektów: 15 496 491,58 PLN, kwota dofinansowania: 13 132 120,02 PLN.

8. Wnioski o płatność:

Według stanu na dzień 30.09.2008 r. do Toruńskiej Agencji Rozwoju Regionalnego S.A. zostało złożonych 153 wniosków o płatność na łączną kwotę 12 636 979,48 PLN.

W okresie od 01.07.2008 r. do 30.09.2008 r. do Toruńskiej Agencji Rozwoju Regionalnego S.A. zostały złożone 2 wnioski o płatność na łączną kwotę 89 512,30 PLN.

9. Monitoringi:

Według stanu na dzień 30.09.2008 r. od początku uruchomienia programu zostało przeprowadzonych 265 wizyt monitorujących szkolenia realizowane w ramach umów o dofinansowanie projektów realizowanych przez Beneficjentów województwa kujawsko-pomorskiego, w tym 65 wizyt monitorujących zleconych zostało innym RIF.

Toruńska Agencja Rozwoju Regionalnego S.A. przeprowadziła 75 wizyt monitorujących na zlecenie RIF innych województw.

10. Badanie monitoringowe Beneficjentów Ostatecznych:

Zespół ds. SPORZL przeprowadził 10 edycji kwartalnych badań monitoringowych Beneficjentów Ostatecznych Działania 2.3, schemat a) SPORZL.

11. Sprawozdawczość:

W związku z zakończeniem realizacji projektów przez Beneficjentów działania Zespół ds. SPORZL weryfikował sprawozdania okresowe, roczne i końcowe. Ponadto sporządzono sprawozdanie okresowe, roczne i końcowe z realizacji schematu a) Działania 2.3 SPORZL w województwie kujawsko-pomorskim do PARP.

12. Kontrole:

Zespół ds. SPORZL przeprowadził 8 kontroli projektów realizowanych przez Beneficjentów Działania 2.3, schemat a) SPORZL, w tym jedna kontrola u Beneficjenta przeprowadzona została wspólnie z PARP.

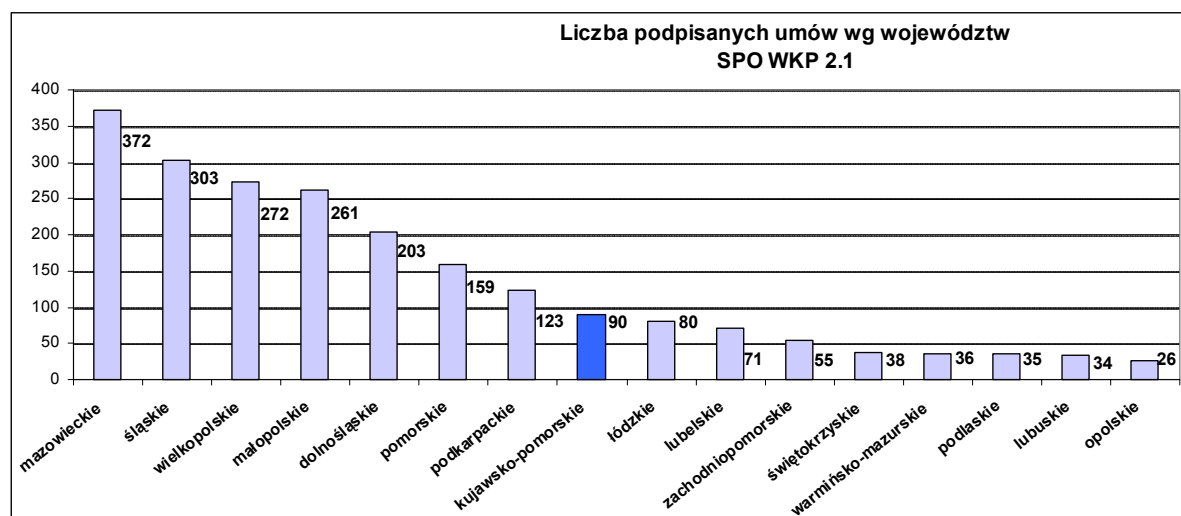
SEKTOROWY PROGRAM OPERACYJNY WZROST KONKURENCYJNOŚCI PRZEDSIĘBIORSTW (SPO WKP)

Działanie 2.1 – projekty doradcze.

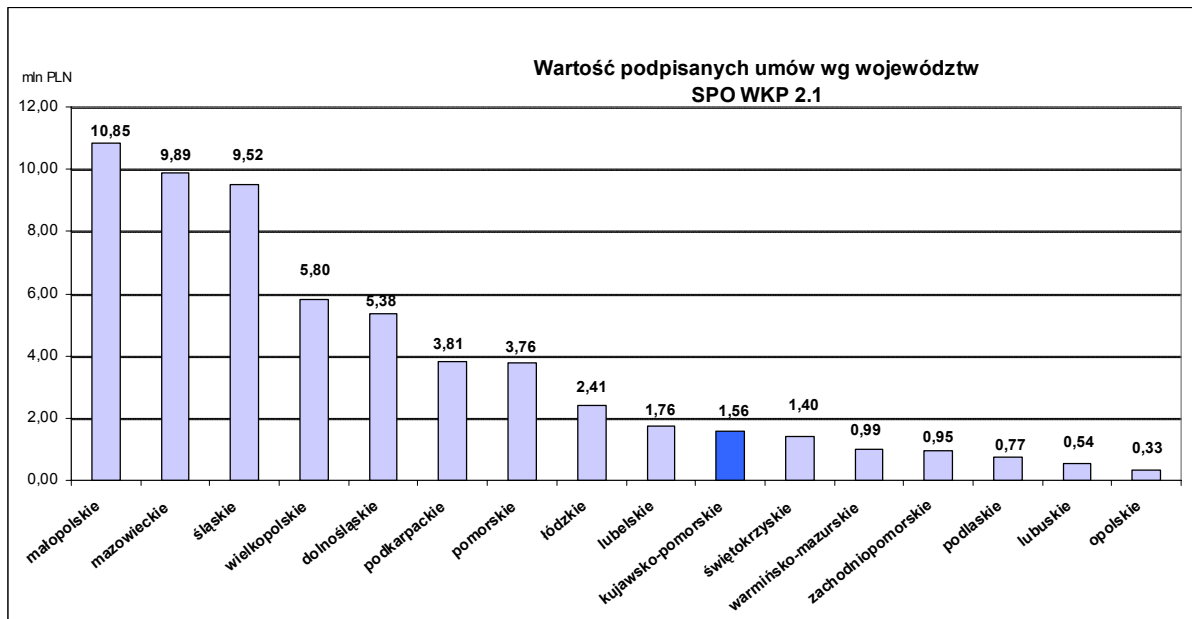
Program doradczy cieszył się znacznie mniejszym zainteresowaniem przedsiębiorców nie tylko w naszym regionie. W ramach 13-stu rund zawarto z przedsiębiorcami z kujawsko-pomorskiego (wyluczając umowy rozwiązane)-90 umów na kwotę wsparcia 1 559 607,11 PLN. Pod względem liczby zawartych umów w danym działaniu zajęliśmy 8 miejsce w kraju.

SPO WKP 2.1			
Liczba i wartość umów o dofinansowanie wg stanu na dzień 31.12.2008r.			
(z wyluczeniem umów rozwiązanych)			
L.p.	Nazwa województwa	Liczba zawartych umów o dofinansowanie	Łączna kwota dofinansowania podpisanych umów (w PLN)
1	dolnośląskie	203	5 375 680,39
2	kujawsko-pomorskie	90	1 559 607,11
3	lubelskie	71	1 757 507,25
4	lubuskie	34	543 771,50
5	łódzkie	80	2 405 792,87
6	małopolskie	261	10 849 715,26
7	mazowieckie	372	9 886 641,13
8	opolskie	26	331 250,81
9	podkarpackie	123	3 812 697,05
10	podlaskie	35	766 238,87
11	pomorskie	159	3 764 506,32
12	śląskie	303	9 515 080,48
13	świętokrzyskie	38	1 404 048,34
14	warmińsko-mazurskie	36	985 561,62
15	wielkopolskie	272	5 800 115,50
16	zachodniopomorskie	55	946 674,00
Razem		2 158	59 704 888,50

Źródło: Opracowanie własne RIF na podstawie danych PARP.



Źródło: Opracowanie własne RIF na podstawie danych PARP.



Źródło: Opracowanie własne RIF na podstawie danych PARP.

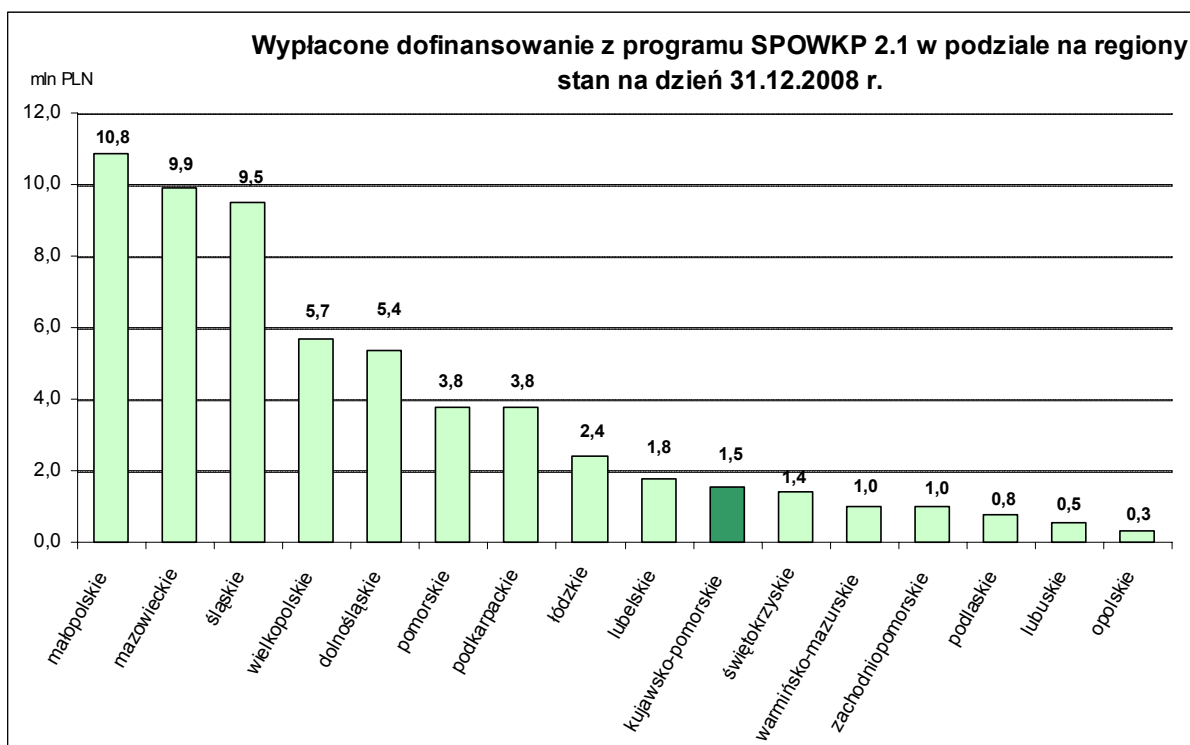
W ramach Działania 2.1 w skali kraju zrealizowano płatności na kwotę ponad 59 mln PLN, z czego 41 mln PLN to środki z Europejskiego Funduszu Rozwoju Regionalnego, a ponad 18 mln PLN to środki krajowe. Na rzecz beneficjentów w naszym regionie wypłacono łącznie kwotę 1 536 607,11 PLN.

W ramach obsługi tego programu pracownicy Regionalnej Instytucji Finansującej zweryfikowali 90 wniosków o płatność oraz przeprowadzili 50 wizyt kontrolnych projektów doradczych.

Przedsiębiorcy skorzystali z 24 spotkań informacyjnych, szkoleń oraz seminariów zorganizowanych przez TARR S.A.

Wypłacone dofinansowanie w ramach Działania 2.1 do 31.12.2008 roku				
L.p.	Województwo	Kwota wypłacona (w PLN)	EFRR (w PLN)	Krajowe (w PLN)
1	małopolskie	10 849 715,26	7 318 957,37	3 530 757,89
2	mazowieckie	9 886 641,13	6 778 732,10	3 107 909,03
3	śląskie	9 515 080,48	6 556 001,82	2 959 078,66
4	wielkopolskie	5 674 955,50	3 890 683,29	1 784 272,21
5	dolnośląskie	5 375 680,39	3 824 309,65	1 551 370,74
6	pomorskie	3 764 506,32	2 568 170,45	1 196 335,87
7	podkarpackie	3 752 702,05	2 670 866,16	1 081 835,89
8	łódzkie	2 405 792,87	1 734 890,84	670 902,03
9	lubelskie	1 757 507,25	1 276 950,86	480 556,39
10	kujawsko-pomorskie	1 536 607,11	1 073 050,34	463 556,77
11	świętokrzyskie	1 404 048,34	866 923,79	537 124,55
12	warmińsko-mazurskie	985 561,62	558 068,00	427 493,62
13	zachodniopomorskie	978 174,00	711 839,26	266 334,74
14	podlaskie	766 238,87	496 922,50	269 316,37
15	lubuskie	543 771,50	446 202,19	97 569,31
16	opolskie	331 250,81	233 406,41	97 844,40
Razem		59 528 233,50	41 005 975,03	18 522 258,47

Źródło: Opracowanie własne RIF na podstawie danych PARP.



Źródło: Opracowanie własne RIF na podstawie danych PARP.

Działanie 2.2.1 – projekty inwestycyjne.

Przedsiębiorcy z województwa kujawsko-pomorskiego na dzień 30.09.2008r. zawarli w ramach tego poddziałania 27 umów na łączną kwotę 88 950 449,10 PLN. Plasowało to nasz region pod względem liczby umów oraz kwoty rekomendowanego wsparcia na 4 miejscu w skali kraju. Średnia na 1 projekt w kujawsko-pomorskim wynosiła – 3 294 461,08 PLN, w skali kraju -3 204 404,17 PLN.

W IV kwartale 2008r. na podstawie decyzji Instytucji Zarządzającej o przeznaczeniu dodatkowych środków na realizację Poddziałania 2.2.1 SPOWKP, z województwa kujawsko-pomorskiego zakwalifikowały się cztery wnioski o dofinansowanie. W rezultacie tej dodatkowej alokacji w dniu 30.12.2008r. zostały zawarte cztery umowy o dofinansowanie na łączną kwotę 9.204.100 PLN. W kraju dodatkowa alokacja przyniosła 57 nowych umów o dofinansowanie, jednakże niemożliwa jest analiza naszego regionu na tle kraju z uwagi na proces pozyskiwania danych w tym zakresie.

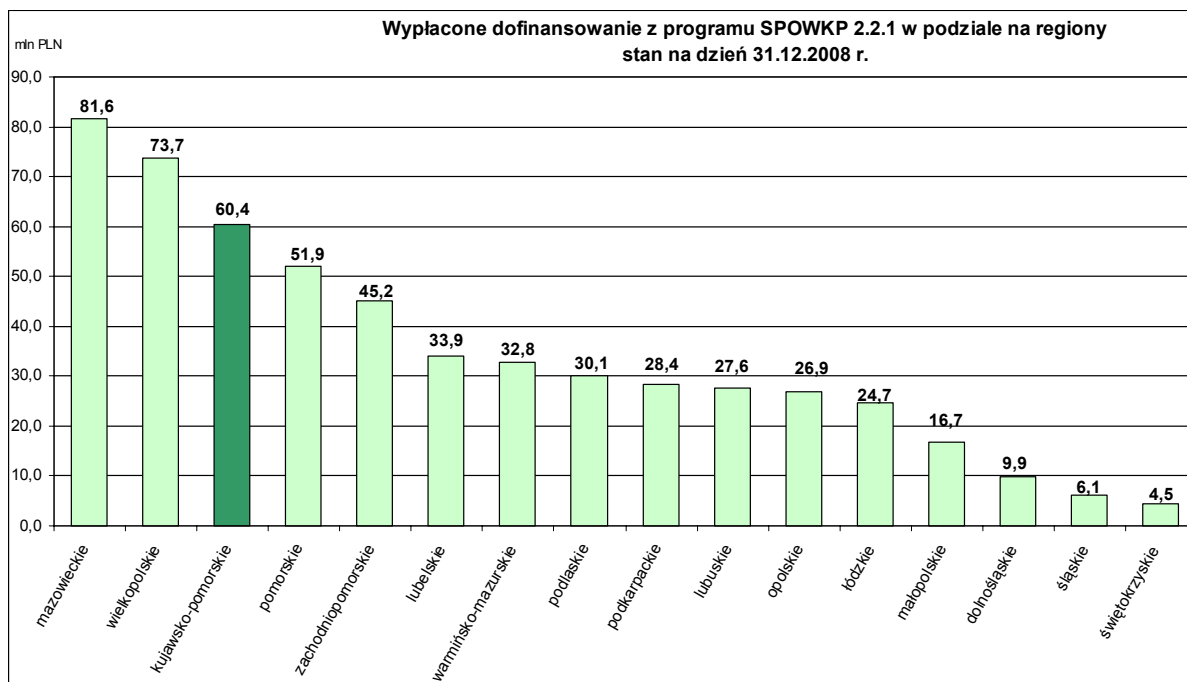
W związku z alokacją środków, w kraju dobiega końca realizacja projektów w ramach tego poddziałania. Ostateczny termin realizacji działań dla beneficjentów upływa 28.02.2009r. Przedsiębiorcy z naszego województwa realizują pięć ostatnich przedsięwzięć inwestycyjnych. W IV kwartale 2008r. siedem wniosków o płatność końcową zostało rozliczonych i wysłanych do Polskiej Agencji Rozwoju Przedsiębiorczości oraz przeprowadzono 6 wizyt monitorujących.

Reasumując, w regionie od początku trwania programu zrealizowanych zostało 26 projektów inwestycyjnych, przeprowadzono 42 wizyty kontrolne. Przedsiębiorcy skorzystali również z 6 szkoleń zorganizowanych przez TARR S.A.

W ramach Poddziałania 2.2.1 w skali kraju wypłacono przedsiębiorcom prawie 555 mln PLN, z czego ponad 368 mln PLN to środki z Europejskiego Funduszu Rozwoju Regionalnego, a przeszło o 185 mln PLN to środki krajowe. W naszym województwie do końca IV kwartału 2008 roku wypłacono przedsiębiorcom łącznie kwotę 60 428 332,46 PLN. Plasuje to nasz region na 3 miejscu w kraju pod względem wypłaconego dofinansowania.

Wyplacone dofinansowanie w ramach poddzialania 2.2.1 do 31.12.2008 roku				
L.p.	Województwo	Kwota wyplacona (w PLN)	EFRR (w PLN)	Krajowe (w PLN)
1	mazowieckie	81 632 493,75	50 157 903,83	31 474 589,92
2	wielkopolskie	73 702 828,05	49 218 237,77	24 484 590,28
3	kujawsko-pomorskie	60 428 332,46	48 069 702,01	12 358 630,45
4	pomorskie	51 908 039,98	33 046 668,11	18 861 371,87
5	zachodniopomorskie	45 150 471,06	24 386 464,01	20 764 007,05
6	lubelskie	33 935 047,18	26 413 575,97	7 521 471,21
7	warmińsko-mazurskie	32 817 092,64	27 223 113,86	5 593 978,78
8	podlaskie	30 059 815,19	21 214 630,53	8 845 184,66
9	podkarpackie	28 417 697,21	20 071 722,16	8 345 975,05
10	lubuskie	27 629 261,75	20 046 328,67	7 582 933,08
11	opolskie	26 932 287,04	16 444 177,80	10 488 109,24
12	łódzkie	24 738 661,77	12 858 154,59	11 880 507,18
13	małopolskie	16 724 575,56	11 292 597,64	5 431 977,92
14	dolnośląskie	9 907 085,89	1 534 076,83	8 373 009,06
15	śląskie	6 054 986,94	3 169 688,10	2 885 298,84
16	świętokrzyskie	4 545 724,76	3 836 054,75	709 670,01
	Razem	554 584 401,23	368 983 096,63	185 601 304,60

Źródło: Opracowanie własne RIF na podstawie danych PARP.



Źródło: Opracowanie własne RIF na podstawie danych PARP.

Działanie 2.3 – projekty inwestycyjne.

Przedsiębiorcy z województwa kujawsko-pomorskiego podpisali 214 umów (wyluczając umowy rozwiązane) na łączną kwotę 142 680 083,29 PLN. Średnia na 1 projekt w regionie wyniosła 666 729,36 PLN, a w kraju–565 825,31 PLN. Pod względem liczby zawartych umów zajmujemy 6 pozycję w kraju, natomiast ich wartość plasuje nas na 4 miejscu w Polsce.

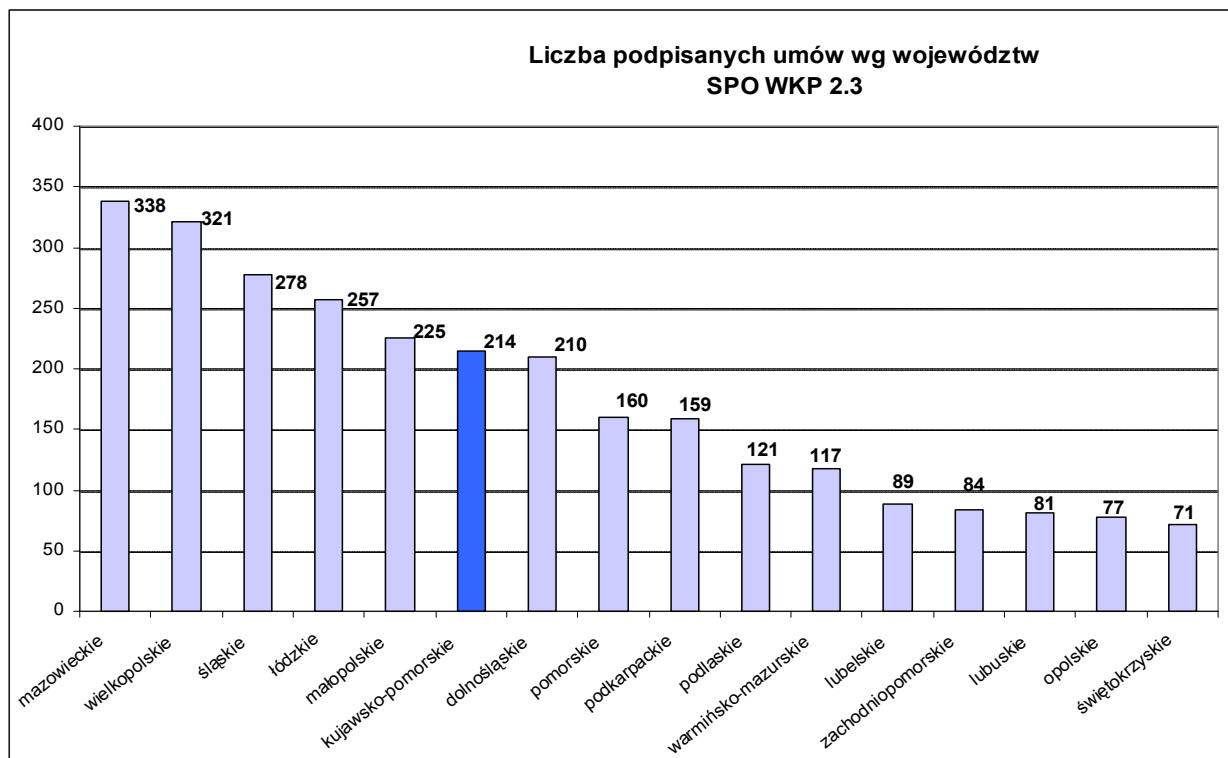
W kraju dobiega końca realizacja projektów inwestycyjnych w ramach Działania 2.3. Beneficjenci z naszego regionu, z którymi w ramach tego programu podpisano umowy

o dofinansowanie, zakończyli realizację projektów inwestycyjnych. Do Regionalnej Instytucji Finansującej pod koniec sierpnia bieżącego roku wpłynął ostatni wniosek o płatność końcową. W ramach obsługi programu zweryfikowano łącznie 328 wniosków o płatność oraz przeprowadzono 278 wizyt kontrolnych projektów inwestycyjnych.

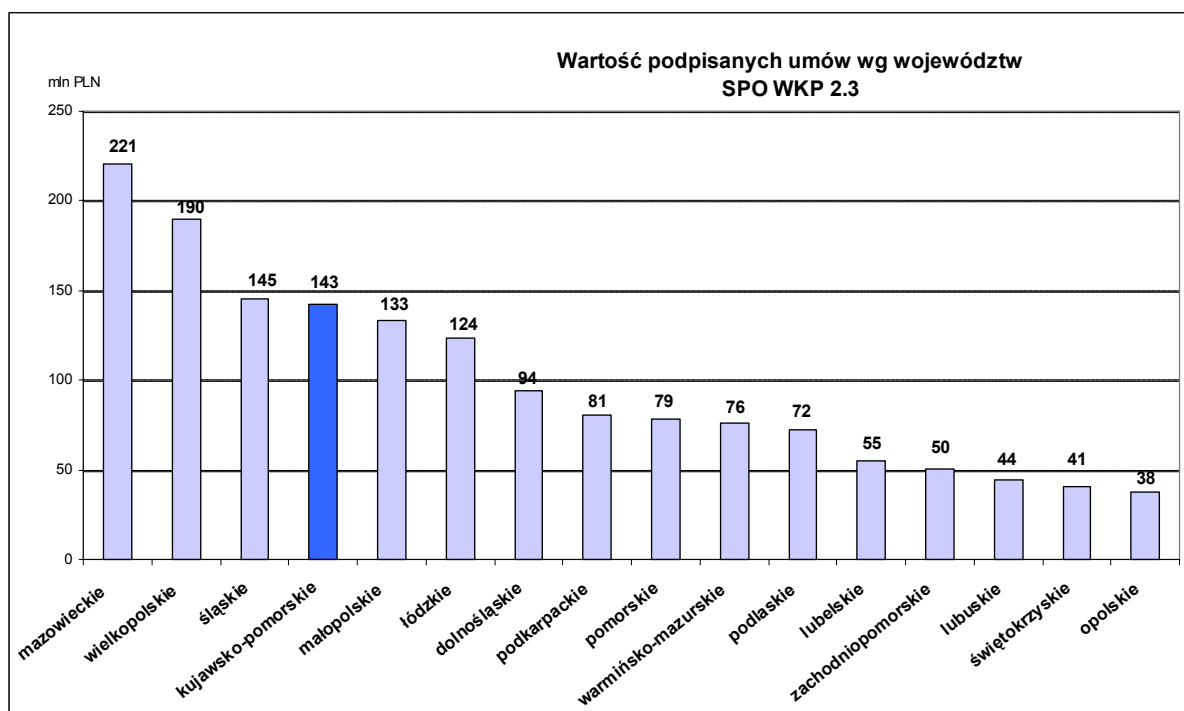
Przedsiębiorcy sektora MSP oraz Beneficjenci tego działania w trakcie realizacji programu skorzystali z 25 szkoleń i seminariów zorganizowanych przez TARR SA.

SPO WKP 2.3			
Liczba i wartość umów o dofinansowanie wg stanu na dzień 31.12.2008r.			
(z wyłączeniem umów rozwiązanych)			
L.p.	Nazwa województwa	Liczba zawartych umów o dofinansowanie	Łączna kwota dofinansowania podpisanych umów po aneksach (w PLN)
1	dolnośląskie	210	94 461 638,79
2	kujawsko-pomorskie	214	142 680 083,29
3	lubelskie	89	54 595 532,28
4	lubuskie	81	44 410 770,56
5	łódzkie	257	123 840 506,23
6	małopolskie	225	133 333 022,52
7	mazowieckie	338	220 512 552,03
8	opolskie	77	37 500 603,90
9	podkarpackie	159	80 689 572,84
10	podlaskie	121	72 194 305,79
11	pomorskie	160	78 591 077,37
12	śląskie	278	145 150 917,56
13	świętokrzyskie	71	40 733 518,85
14	warmińsko-mazurskie	117	76 345 653,11
15	wielkopolskie	321	190 066 475,69
16	zachodniopomorskie	84	50 336 290,90
Razem		2 802	1 585 442 521,71

Źródło: Opracowanie własne RIF na podstawie danych PARP.



Źródło: Opracowanie własne RIF na podstawie danych PARP.

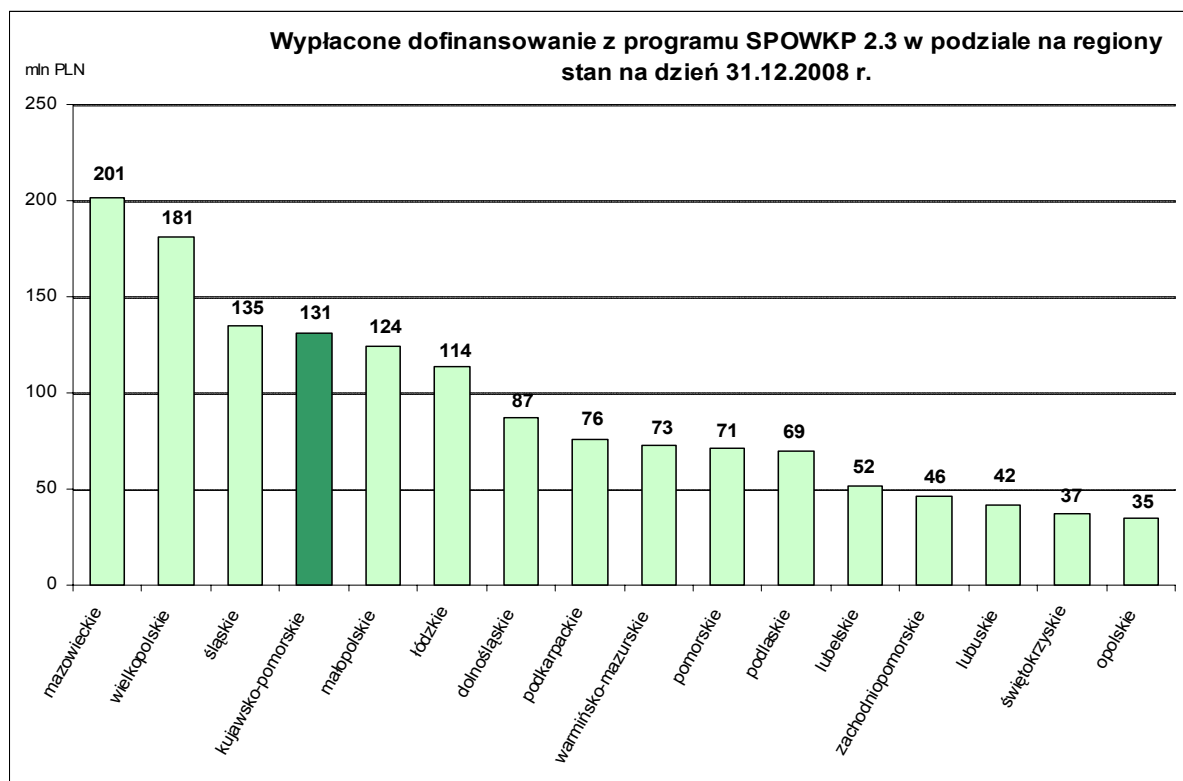


Źródło: Opracowanie własne RIF na podstawie danych PARP.

W ramach Działania 2.3 w skali kraju wypłacono przedsiębiorcom ponad 1 474 mln PLN, z czego 1 032 mln to środki z Europejskiego Funduszu Rozwoju Regionalnego, a nieco ponad 441 mln PLN to środki krajowe. Przedsiębiorcy z naszego województwa otrzymali do końca IV kwartału 2008 roku łącznie kwotę 131 121 913,20 PLN. Plasuje to nasz region na 4 miejscu w kraju pod względem wypłaconego dofinansowania oraz pod względem ilości rozliczonych wniosków o płatność.

Wypłacone dofinansowanie w ramach Działania 2.3 do 31.12.2008 roku				
L.p.	Województwo	Kwota wypłacona (PLN)	EFRR (w PLN)	Krajowe (w PLN)
1	mazowieckie	201 459 128,57	142 586 510,96	58 872 617,61
2	wielkopolskie	180 755 572,76	125 458 012,81	55 297 559,95
3	śląskie	134 624 592,77	92 933 350,52	41 691 242,25
4	kujawsko-pomorskie	131 121 913,20	95 333 184,77	35 788 728,43
5	małopolskie	124 418 548,48	89 358 933,17	35 059 615,31
6	łódzkie	113 846 703,29	81 422 992,79	32 423 710,50
7	dolnośląskie	87 144 062,83	57 247 534,11	29 896 528,72
8	podkarpackie	75 634 078,69	50 579 360,32	25 054 718,37
9	warmińsko-mazurskie	72 807 142,88	48 004 864,62	24 802 278,26
10	pomorskie	71 147 795,32	47 686 137,00	23 461 658,32
11	podlaskie	69 340 941,92	54 214 373,22	15 126 568,70
12	lubelskie	51 710 832,67	36 014 200,77	15 696 631,90
13	zachodniopomorskie	46 308 638,76	31 254 002,85	15 054 635,91
14	lubuskie	41 792 607,73	32 667 628,31	9 124 979,42
15	świętokrzyskie	36 912 054,58	25 736 628,91	11 175 425,67
16	opolskie	35 118 148,76	21 838 338,39	13 279 810,37
Razem		1 474 142 763,21	1 032 336 053,52	441 806 709,69

Źródło: Opracowanie własne RIF na podstawie danych PARP.



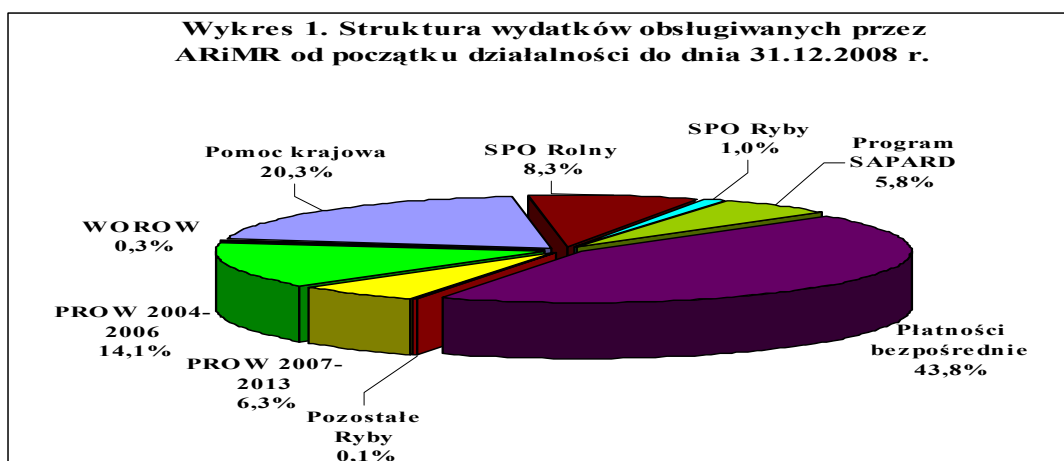
Źródło: Opracowanie własne RIF na podstawie danych PARP.

REALIZACJA ZADAŃ W RAMACH WSPÓLNEJ POLITYKI ROLNEJ

Agencja Restrukturyzacji i Modernizacji Rolnictwa realizuje zadania jako instytucja wdrożeniowa i płatnicza dla środków pomocowych na rzecz wsi i rolnictwa. Funkcje te wykonuje od 1994 roku udzielając pomocy ze środków krajowych, a od 2002 roku również ze środków unijnych.

Realizując programy pomocy dla gospodarki żywnościowej i wsi **od początku działalności Agencji do dnia 31.12.2008 r.** wypłacono beneficjentom ponad **77,1 mld PLN** (Wykres 1), w tym w ramach:

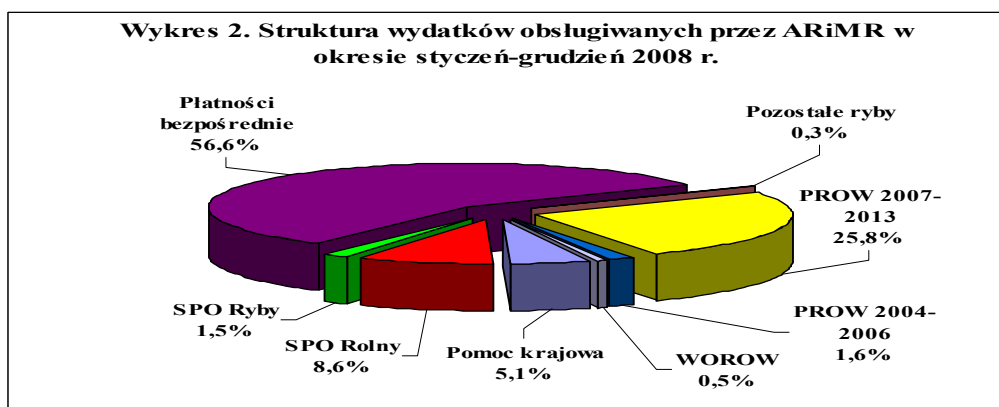
- | | |
|--|------------------|
| – Płatności bezpośrednich | - 33,76 mld PLN, |
| – Pomocy krajowej | - 15,68 mld PLN, |
| – PROW 2004-2006 | - 10,87 mld PLN, |
| – SPO Rolny | - 6,36 mld PLN, |
| – PROW 2007-2013 | - 4,83 mld PLN, |
| – Programu SAPARD | - 4,49 mld PLN, |
| – SPO Ryby | - 0,79 mld PLN, |
| – Wspólna Organizacja Rynków Owoców i Warzyw | - 0,21 mld PLN, |
| – Rynek Rybny i PO Zrównoważony rozwój... | - 0,05 mld PLN. |



Od momentu uruchomienia realizacji płatności w ramach Programu SAPARD, w łącznej kwocie środków przekazywanych za pośrednictwem ARiMR na rzecz rolnictwa maleje procentowy udział wydatków finansowanych z budżetu krajowego, natomiast rośnie wielkość płatności finansowanych z budżetu unijnego.

W okresie styczeń-grudzień 2008 r. największe kwoty środków pomocowych dla rolnictwa zostały wypłacone przez Agencję w ramach płatności bezpośrednich oraz w ramach PROW 2007-2013. W analizowanym okresie ARiMR zrealizowała płatności w łącznej kwocie ponad 18 253,9 mln PLN (Wykres 2), w tym w ramach:

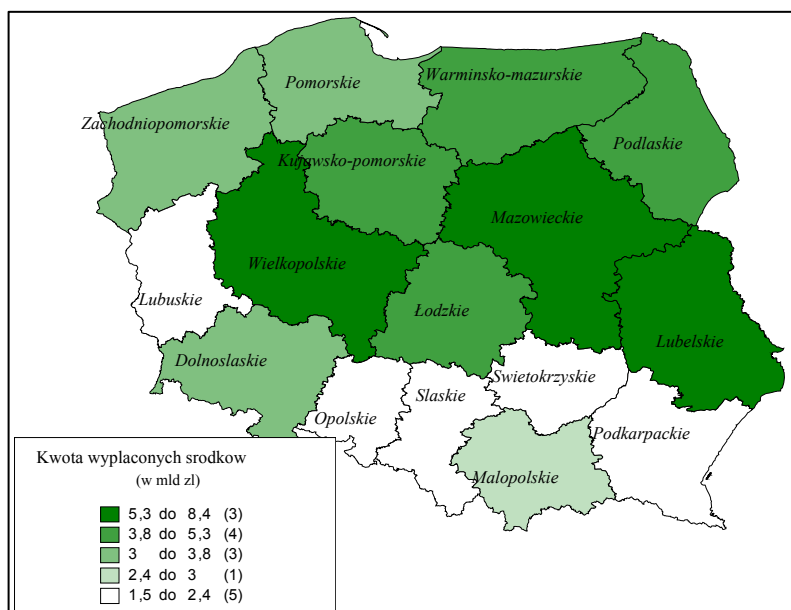
- | | |
|---|---------------------|
| – Płatności bezpośrednich | - 10 330,9 mln PLN, |
| – PROW 2007-2013 | - 4 705,4 mln PLN, |
| – SPO Rolny | - 1 573,5 mln PLN, |
| – Pomocy krajowej | - 927,0 mln PLN, |
| – PROW 2004-2006 | - 291,8 mln PLN, |
| – SPO Ryby | - 278,4 mln PLN, |
| – Wspólna Organizacja Rynków Owoców i Warzyw | - 91,2 mln PLN |
| – Rynek rybny i PO zrównoważony rozwój rybołówstwa... | - 55,6 mln PLN. |



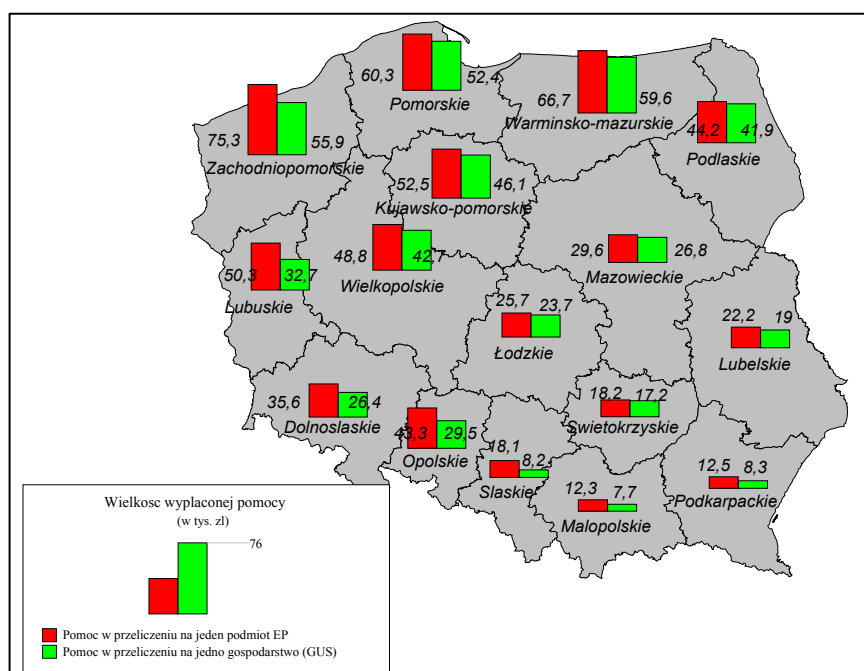
Analiza wykorzystania pomocy udzielonej od początku działalności ARiMR do 31.12.2008 r. w układzie regionalnym wykazała, że największe kwoty płatności zrealizowane zostały dla następujących województw:

- | | |
|------------------------|----------------|
| – mazowieckiego | - 8,4 mld PLN, |
| – wielkopolskiego | - 7,6 mld PLN, |
| – lubelskiego | - 5,3 mld PLN, |
| – podlaskiego | - 4,7 mld PLN, |
| – kujawsko-pomorskiego | - 4,7 mld PLN. |

Wykorzystanie pomocy w poszczególnych województwach



Stosunek kwoty udzielonej pomocy do liczby gospodarstw (podanej przez GUS oraz liczby podmiotów wpisanych do ewidencji producentów) wskazuje iż, największe wskaźniki osiągnęły województwa: zachodniopomorskie, warmińsko-mazurskie, pomorskie, kujawsko-pomorskie, wielkopolskie, lubuskie.



Realizacja wybranych form pomocy (płatności) w układzie wojewódzkim, przypadającej na:

- 1 ha użytków rolnych,
- 1 podmiot zarejestrowany w ewidencji producentów,
- 1 gospodarstwo rolne,

Realizacja wybranych form pomocy (płatności)* w układzie wojewódzkim (wg stanu na dzień 31.12.2008 r.) dane w PLN

Województwo	Dopłaty bezpśrednie**	PROW 2004-2006 (w tym ONW)	SPO 2004-2006	SAPARD	PROW 2007-2013 (w tym ONW)	RAZEM
Dolnośląskie	2 115 377 515,78	370 746 968,19	187 733 880,16	147 342 696,57	211 759 992,60	3 032 961 053,30
Kujawsko-pomorskie	2 765 876 915,21	923 166 478,65	408 419 896,56	287 186 188,87	299 517 890,27	4 684 167 369,56
Lubelskie	3 101 175 211,30	880 813 493,29	542 446 618,45	357 145 981,40	449 936 625,52	5 331 517 929,96
Lubuskie	907 067 143,24	237 042 470,45	91 056 822,84	111 507 607,45	128 905 061,29	1 475 579 105,27
Łódzkie	2 332 424 280,19	888 451 625,40	397 466 861,75	300 203 405,02	411 137 801,54	4 329 683 973,90
Małopolskie	1 204 511 787,71	406 803 413,30	256 229 631,15	352 449 195,97	220 686 638,99	2 440 680 667,12
Mazowieckie	4 433 865 854,20	1 857 334 635,41	823 664 750,65	550 933 996,68	763 770 558,82	8 429 569 795,76
Opolskie	1 269 693 239,68	162 303 468,18	147 102 019,07	97 507 182,96	89 974 162,97	1 766 580 072,86
Podkarpackie	1 225 290 851,07	399 974 589,97	131 063 433,68	302 114 013,44	204 155 409,74	2 262 598 297,90
Podlaskie	2 512 335 813,67	1 015 772 594,25	446 445 804,32	234 729 586,68	460 836 595,15	4 670 120 394,07
Pomorskie	1 705 615 749,96	505 782 890,29	580 821 154,23	219 858 712,15	226 365 400,93	3 238 443 907,56
Śląskie	787 050 243,08	172 315 939,82	136 209 910,60	311 900 805,43	90 679 847,39	1 498 156 746,32
Świętokrzyskie	1 124 052 913,77	467 847 296,97	221 658 617,48	234 797 684,48	246 035 143,29	2 294 391 655,99
Warmińsko-mazurskie	2 316 917 494,95	671 090 510,02	365 837 019,61	207 994 824,59	268 009 048,32	3 829 848 897,49
Wielkopolskie	4 340 329 437,25	1 399 881 902,88	747 920 994,16	605 768 021,20	525 490 922,57	7 619 391 278,06
Zachodniopomorskie	1 844 204 063,98	410 175 062,97	459 066 749,89	148 907 322,24	238 670 443,61	3 101 023 642,69
Razem	33 985 788 515,04	10 769 503 340,04	5 943 144 164,60	4 470 347 225,13	4 835 931 543,00	60 004 714 787,81

*) Ze względu na brak ewidencji realizacji płatności w układzie wojewódzkim pominięto wydatki realizowane w ramach pomocy krajowej oraz płatności rozliczane w centrali ARiMR

***) Uwzględnia: JPO, UPO, energetyczne, cukrowe, owoce i warzywa

Źródło: ARiMR OR w Toruniu

Płatności w ramach systemu wsparcia bezpośredniego

Według stanu na 31.12.2008 r. w ewidencji producentów zarejestrowano 1 939 406 podmiotów. Wypłatę należności z tytułu płatności bezpośrednich do gruntów rolnych ARiMR rozpoczęła 18 października 2004 r. Do 31 grudnia 2008 r. z tytułu płatności obszarowych (JPO i UPO) Agencja przeprowadziła 5 kampanii naboru wniosków oraz wypłaciła ogółem kwotę 33 765 934,0 tys. PLN, w tym:

dane w tys. PLN.

Wyszczególnienie	Kampania 2004	Kampania 2005	Kampania 2006	Kampania 2007	Kampania 2008	Razem
JPO	2 853 420,4	3 159 757,5	3 880 079,3	4 238 503,6	2 382 843,5	16 514 604,3
UPO – inne rośliny	3 486 687,1	3 528 891,6	3 914 816,8	2 760 898,8	1 274 312,5	14 965 606,1
UPO - chmiel	2 284,0	1 967,6	2 138,9	2 133,7	742,5	9 266,7
UPO – płatności zwierzęce	x	x	x	796 583,1	370 246,5	1 166 829,6
UPO – płatności energetyczne	x	x	x	12 337,3	0	12 337,3
UPO – płatność cukrowa	x	x	401 402	462 197,9	216 429,1	1 080 029,0
Przejściowa płatność z tytułu owoców miękkich	x	x	x	x	5 146,7	5 146,7
Oddzielna płatność z tytułu owoców i warzyw	x	x	x	x	12 113,6	12 113,6
Razem	6 342 391,5	6 690 616,7	8 198 437,9	8 272 654,4	4 261 834,4	33 765 934,0

Kampania 2008

Termin składania wniosków o przyznanie płatności bezpośrednich za rok 2008 upłynął 15 maja 2008 r. Dopuszczalne było złożenie wniosku w terminie 25 dni kalendarzowych po tym terminie, czyli do 9 czerwca 2008 r., ale w takich przypadkach należna rolnikowi płatność jest pomniejszana o 1% za każdy dzień roboczy opóźnienia.

W ramach kampanii 2008 złożono 1 421 493 wnioski o przyznanie płatności obszarowych. Wg stanu na 31.12.2008 biura powiatowe Agencji wydały 1 050 758 decyzji przyznających wsparcie oraz 2 088 decyzji odmownych.

Obciążenie pracą jednostek organizacyjnych ARiMR związane z obsługą płatności bezpośrednich przedstawiono w tabelach.

Dodatkowa krajowa płatność do powierzchni uprawy rzepaku

Wydatki z tytułu dodatkowej krajowej płatności do powierzchni uprawy rzepaku przeznaczonego na cele energetyczne, mające charakter de minimis w okresie 1.01.-31.12.2008 r. wyniosły 6 736,2 tys. PLN.

Dopłaty do upraw roślin energetycznych

Wg danych na 31 grudnia 2008 r. w ramach Kampanii 2005 i 2006 Agencja zrealizowała dopłaty z tytułu prowadzenia plantacji wierzby lub róży bezkolcowej wykorzystywanych na cele energetyczne w kwocie 2 476,3 tys. PLN.

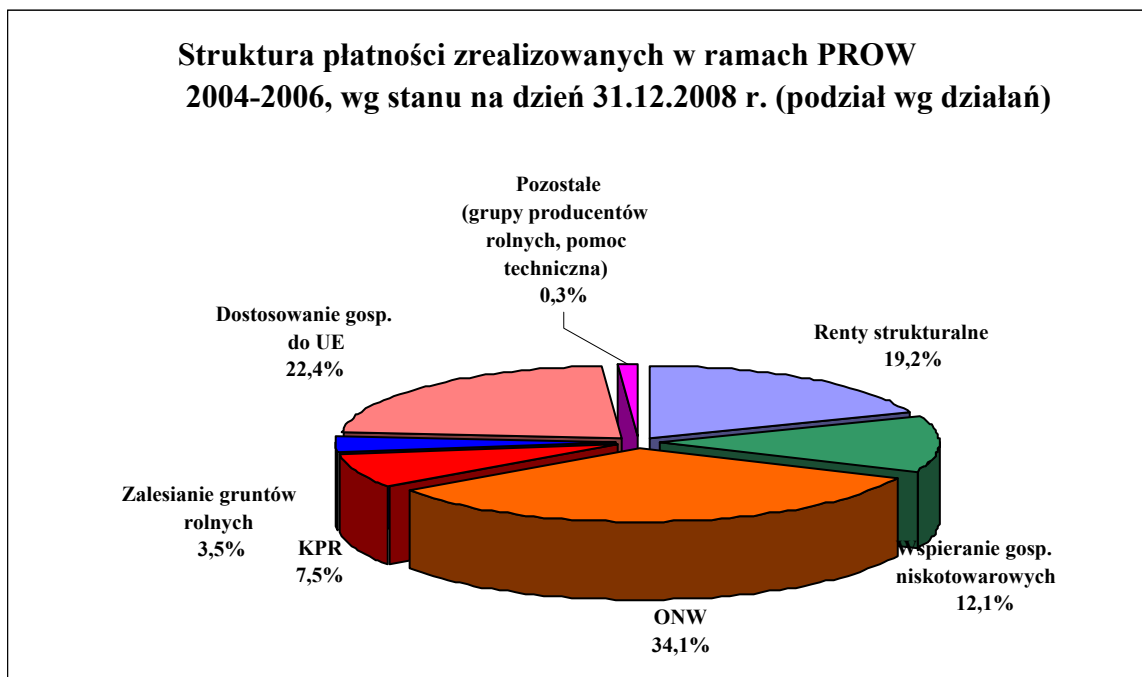
Wyszczególnienie	Liczba wniosków	Kwota wypłacona (tys. PLN)	Powierzchnia, do której przyznano dopłatę
Kampania 2005	580	789,2	3 732,6
Kampania 2006	629	1 687,1	6 213,6

Od 2007 r. wnioski o dopłaty do upraw roślin energetycznych składa się na wypełnionym formularzu opracowanym i udostępnionym przez ARiMR w terminie od dnia 15 marca do dnia 15 maja danego roku w ramach płatności bezpośrednich.

PROGRAM ROZWOJU OBSZARÓW WIEJSKICH

Plan Rozwoju Obszarów Wiejskich na lata 2004 - 2006

W ramach PROW 2004-2006 obsługiwanych jest 8 działań, na które przeznaczono 2 790 mln euro. Dodatkowo część środków finansowych PROW (802 mln euro) przeznaczono na uzupełnienie płatności bezpośrednich oraz sfinansowanie niektórych działań Programu SAPARD. Łączna kwota środków dostępnych w ramach PROW wynosi 3 592 mln euro.



Do końca grudnia 2008 największe kwoty pomocy w ramach PROW 2004-2006 wydane zostały na wspieranie działalności rolniczej na obszarach o niekorzystnych warunkach gospodarowania (ONW) – 34,1%, dostosowanie gospodarstw rolnych do standardów Unii Europejskiej – 22,4%, na wypłaty rent strukturalnych – 19,2% oraz wspieranie gospodarstw niskotowarowych – 12,1%.

Renty strukturalne (Data uruchomienia - 1.08.2004 r.)

Według stanu na 31 grudnia 2008 r., w ramach Działania „Renty strukturalne”:

- zarejestrowano 58 341 wniosków,
- rozpatrywano 56 179 wniosków,
- wydano 54 028 decyzji przyznających pomoc,
- zrealizowano płatności na łączną kwotę 2 083 777,9 tys. PLN.

Wspieranie gospodarstw niskotowarowych (Data uruchomienia - 01.02.2005 r.)

Według stanu na 31 grudnia 2008 r., w ramach Wspierania gospodarstw niskotowarowych zarejestrowano w systemie informatycznym 178 722 sprawy i wydano 157 656 decyzji przyznających pomoc oraz zrealizowano płatności na łączną kwotę 1 316 378,5 tys. PLN.

Wspieranie działalności rolniczej na obszarach o niekorzystnych warunkach gospodarowania (ONW) (Data uruchomienia - 13.04.2004 r.)

Do 31 grudnia 2008 r. w ramach ONW dokonano wypłat na łączną kwotę 3 708 263,8 tys. PLN.

Wyszczególnienie	Kampania 2004	Kampania 2005	Kampania 2006	Razem kampanie 2004-2006
Liczba wniosków	628 762	706 409	717 601	X
Powierzchnia deklarowana (ha)	6 439 309,35	7 058 856,15	7 191 773,61	X
Liczba wydanych decyzji	607 905	692 565	706 864	X
Kwota zrealizowanych płatności (tys. PLN)	1 144 945,3	1 268 083,4	1 295 235,1	3 708 263,8

Wspieranie przedsięwzięć rolnośrodowiskowych i poprawy dobrostanu zwierząt (Krajowy Program Rolnośrodowiskowy – KPR) (Data uruchomienia - 1.09.2004 r.)

Do 31 grudnia 2008 r. w ramach przedsięwzięć rolnośrodowiskowych:

- rozpatrywanych było 208 305 wniosków (łącznie z wnioskami kontynuacyjnymi),
- wydano 139 838 decyzji przyznających płatności,
- zrealizowano płatności na łączną kwotę 814 896,9 tys. PLN.

Zalesianie gruntów rolnych (Data uruchomienia - 1.09.2004 r.)

Do 31 grudnia 2008 r. w ramach działania zalesianie gruntów rolnych zrealizowano płatności na łączną kwotę 384 512,8 tys. PLN.

Wyszczególnienie	Kampania 2004	Kampania 2005	Kampania 2006	Wnioski kontynuacyjne w 2007 r.	Wnioski kontynuacyjne w 2008 r.	Razem
Liczba wniosków	2 229	4 795	6 529	5 936	9 047	x
Liczba wydanych decyzji	1 701	3 555	5 836	5 776	8 780	x
Kwota zrealizowanych płatności (tys. PLN)	49 209	112 416,8	158 969,5	44 286,6	19 630,9	384 512,8

Dostosowanie gospodarstw rolnych do standardów Unii Europejskiej (Data uruchomienia - 01.02.2005 r.)

Do 31 grudnia 2008 r. zarejestrowano 77 773 sprawy, wydano 71 385 decyzji przyznających płatność i zrealizowano płatności w kwocie 2 437 475,6 tys. PLN.

Grupy producentów rolnych (Data uruchomienia - 15.12.2004 r.)

Do 31 grudnia 2008 r. grupy producentów rolnych wpisane do rejestru złożyły łącznie 103 wnioski o pomoc oraz 246 wniosków o płatność i wydano 224 decyzji o przyznaniu płatności oraz zrealizowano płatności na kwotę 24 197,9 tys. PLN.

Pomoc techniczna (Data uruchomienia - 1.10.2004 r.)

W ramach tego działania wg stanu na 31 grudnia 2008 r.:

- liczba rozpatrywanych wniosków o udzielenie pomocy technicznej - 110,
- kwota rozpatrywanych wniosków o udzielenie pomocy technicznej - 144 850,7 tys. PLN,
- liczba podpisanych umów o udzielenie pomocy technicznej - 96,
- kwota podpisanych umów o udzielenie pomocy technicznej - 117 046,6 tys. PLN,

- kwota zrealizowanych płatności wynikająca ze złożonych wniosków o wypłatę i zaliczkę - 108 341 tys. PLN.

Rynek owoców i warzyw świeżych

Według stanu na 31 grudnia 2008 r.:

- status uznanej organizacji producentów posiadało 6 producentów owoców i warzyw,
- status wstępnie uznanej grupy producentów otrzymało 113 grup producentów owoców i warzyw,
- w Oddziałach Regionalnych ARiMR złożono 40 wniosków o przyznanie pomocy finansowej **na dofinansowanie funduszu operacyjnego**, wydano 354 decyzje przyznające płatność i zrealizowano płatności na łączną kwotę 3 078,1 tys. PLN,
- zarejestrowano 3 545 wniosków o przyznanie pomocy finansowej **na pokrycie kosztów związanych z utworzeniem grupy producentów i prowadzeniem działalności administracyjnej** oraz wydano 287 decyzje i zrealizowano płatności na łączną kwotę 114 501,7 tys. PLN.

Rynek owoców i warzyw przetworzonych

W 2004 r. Polsce został przyznany limit pomidorów do przetwórstwa w wysokości 194 639 ton rocznie.

W roku gospodarczym **2004/2005** zarejestrowano 21 wniosków o pomoc finansową z tytułu dostarczenia pomidorów do przetwórstwa. W ramach płatności za rok gospodarczy 2004/2005 wypłacono łącznie 22 243,1 tys. PLN.

W roku gospodarczym **2005/2006** zarejestrowano 25 wniosków o przyznanie pomocy i wypłacono 29 569,2 tys. PLN.

W roku gospodarczym **2006/2007** zarejestrowano 26 wniosków o przyznanie pomocy oraz zrealizowano płatności na kwotę 23 322,0 tys. PLN.

W roku gospodarczym **2007/2008** zarejestrowano 28 wniosków o przyznanie pomocy, wydano 28 decyzji przyznających pomoc oraz wypłacono 24 662,9 tys. PLN.

Programu Rozwoju Obszarów Wiejskich 2007 – 2013

Program Rozwoju Obszarów Wiejskich na lata 2007 – 2013 (PROW 2007 - 2013) jest dokumentem określającym zakres i formę wsparcia obszarów wiejskich w Polsce w kolejnym okresie programowania, to jest w latach 2007-2013. Duża część przewidzianych w Programie działań jest kontynuacją instrumentów wdrażanych w latach 2004-2006 w ramach Planu Rozwoju Obszarów Wiejskich na lata 2004-2006 oraz Sektorowego Programu Operacyjnego „Restrukturyzacja i modernizacja sektora żywnościowego oraz rozwój obszarów wiejskich 2004 – 2006”. W sumie PROW 2007-2013 obejmuje 22 działania, z których 14 wdrażanych jest przez ARiMR.

Wspieranie gospodarowania na obszarach górskich i innych obszarach o niekorzystnych warunkach gospodarowania (ONW) (Data uruchomienia - 15.03.2007 r.)

Kampania 2007

W ramach kampanii 2007 z tytułu ONW złożono 756 338 wniosków. Według stanu na 31 grudnia 2008 r. wydano 736 849 decyzje przyznające płatność.

Kampania 2008

Termin składania wniosków o przyznanie płatności bezpośrednich za rok 2008 upłynął 15 maja 2008 r. Dopuszczalne było złożenie wniosku w terminie 25 dni kalendarzowych po tym terminie, czyli do 9 czerwca 2008 r., ale w takich przypadkach należna rolnikowi płatność jest pomniejszana o 1% za każdy dzień roboczy opóźnienia.

W ramach kampanii 2008 rozpatrywane są 755 704 wnioski. Wg stanu na 31.12.2008 r. biura powiatowe Agencji wydały 525 520 decyzji przyznających płatność.

Do końca 2008 r. w sumie, w ramach Kampanii 2007 i 2008, wypłacono 1 967 639,7 tys. PLN.

Renty strukturalne (Data uruchomienia - 25.06.2007 r.)

Dotychczas, w ramach PROW 2007-2013, przeprowadzono 2 kampanie naboru wniosków o przyznanie renty strukturalnej:

- od 25 czerwca do 20 sierpnia 2007 r.,
- od 30 czerwca do 8 lipca 2008 r.

Według stanu na 31 grudnia 2008 r.:

- w kampanii 2007: złożono 8 884 wnioski na kwotę 7 865,0 tys. PLN. oraz wydano 6 678 decyzji,
- w kampanii 2008: złożono 8 176 wniosków na kwotę 8 322,1 tys. PLN oraz wydano 5 001 decyzji.

Ponadto do 31.12.2008 r. Agencja zrealizowała płatności w ramach PROW 2007-2013 w wysokości 1 270 992,4 tys. PLN w tym: z tytułu zobowiązań z lat 2004-2006 w wysokości 1 175 801,6 tys. PLN oraz z tytułu nowych zobowiązań tj. wniosków o przyznanie rent strukturalnych złożonych w 2007 r. – 95 190,7 tys. PLN.

Grupy producentów rolnych (Data uruchomienia - 16.07.2007 r.)

Do 31.12.2008 r. wpłynęły 203 wnioski na kwotę 39 582,1 tys. PLN. oraz wydano 183 decyzje o wartości 36 304,1 tys. PLN.

Ponadto do 31.12.2008 r. w sumie wypłacono 24 555,1 tys. PLN w tym: z tytułu zobowiązań z lat 2004 – 2006 kwotę 14 937,3 tys. PLN oraz z tytułu nowych zobowiązań 9 617,8 tys. PLN.

Zalesianie gruntów rolnych oraz zalesianie gruntów innych niż rolne (Data uruchomienia - 01.08.2007 r.)

Działanie wdrażane jest w dwóch schematach:

- Schemat I-„Zalesianie gruntów rolnych”, gdzie pomoc obejmuje zakładanie upraw leśnych na gruntach użytkowanych rolniczo,
- Schemat II-„Zalesianie gruntów innych niż rolne”, gdzie pomoc można uzyskać na zalesienie dwóch rodzajów gruntów odłogowanych:
 - z sukcesją naturalną drzew gatunków rodzimych, jeżeli grunty te spełniają wymagane warunki,
 - wymagających ochrony z uwagi na funkcje wodochronne albo glebochronne.

W 2007 r. nabór wniosków przeprowadzono od 1.08. do 1.10. Według stanu na 31.12.2008 r. złożono 2 678 wniosków oraz wydano 2 019 decyzji.

W 2008 r. nabór wniosków przeprowadzono od 1 sierpnia do 30 września. W ramach Schematu I przyjęto 1 828 wniosków (w tym 2 wnioski kontynuacyjne) i wydano 75 decyzji (w tym 2 dla kontynuacji) o wartości 2 079,6 tys. PLN, a w ramach Schematu II przyjęto 403 wnioski i wydano 43 decyzje o wartości 308,1 tys. PLN.

Ponadto w ramach działania zrealizowano płatności w wysokości 101 203,8 tys. PLN w tym z tytułu zobowiązań PROW 2004-2006 kwotę 49 293,7 tys. PLN oraz z tytułu nowych zobowiązań 51 910,1 tys. PLN.

Modernizacja gospodarstw rolnych (Okres składania wniosków: 09.11.2007 r. -13.12.2007 r. r.)

Według stanu na 31.12.2008 r. złożono 18 372 wnioski o wsparcie modernizacji gospodarstw na kwotę 2 363 609,6 tys. PLN. Do końca grudnia 2009 r. podpisano 3 361 umów oraz zrealizowano 49 płatności w wysokości 5 661,5 tys. PLN.

Ułatwianie startu młodym rolnikom (Data uruchomienia - 03.03.2008 r.)

Uruchomiony w 2008 r. nabór wniosków w ramach działania „Ułatwianie startu młodym rolnikom” został zakończony 31.12.2008 r. Złożone w tym naborze wnioski wykorzystują w największym stopniu limity środków przewidziane na 2008 r. dla: województwa kujawsko-pomorskiego – w ponad 77% oraz woj. podlaskiego – w ponad 70%. W sumie złożono 6 501 wniosków na kwotę 325 050 tys. PLN oraz wydano 2 832 decyzje o wartości 141 600 tys. PLN. Jednocześnie zrealizowano 2 532 płatności w wysokości 126 600 tys. PLN.

Program rolnośrodowiskowy (Data uruchomienia - 15.03.2008 r.)

Nabór wniosków w ramach działania przeprowadzono od 15 marca do 15 maja 2008 r. w tym czasie przyjęto 21 502 wnioski na kwotę 179 951,5 tys. PLN. Ponadto do 31.12.2008 r. Agencja zrealizowała płatności w wysokości 693 968 tys. PLN z tytułu zobowiązań z lat 2004-2006 oraz z tytułu nowych zobowiązań 1,4 tys. PLN.

Zwiększanie wartości dodanej podstawowej produkcji rolnej i leśnej

(Data uruchomienia - 23.04.2008 r.)

Nabór wniosków w ramach działania przeprowadzono od 23 kwietnia do 9 maja 2008 r., w tym czasie złożono 818 wniosków na kwotę 1 631,5 mln. PLN. Do 31 grudnia 2008 r. wstępnie zweryfikowano 761 wniosków oraz podpisano 3 umowy na kwotę 1 208, 5 tys. PLN.

Różnicowane w kierunku działalności nierolniczej (Data uruchomienia - 05.06.2008 r.)

Nabór wniosków w ramach działania zamknięto 7 listopada 2008 r. W sumie przyjęto 4 050 wniosków na kwotę 338 478,5 tys. PLN. Do 31 grudnia 2008 r. wstępnie zweryfikowano 3 749 wniosków oraz podpisano 26 umów na kwotę 2 232,3 tys. PLN.

Funkcjonowanie lokalnej grupy działania (Data uruchomienia – 3.11.2008 r.)

Na przełomie września i października 2008 roku Samorzady Województw ogłosiły konkursy na wybór Lokalnych Grup Działania do realizacji Lokalnych Strategii Rozwoju. Lokalne Grupy Działania wraz z wnioskiem na wybór LGD mogą składać pierwsze wnioski o przyznanie pomocy w ramach działania 4.31 Funkcjonowanie Lokalnej Grupy działania. Wnioski te będą mogły być rozpatrywane przez Samorzady Województw po dokonaniu wyboru Lokalnej Grupy Działania.

Do 31 grudnia 2008 r. działanie zostało uruchomione we wszystkich województwach. W terminie tym wpłynęły 42 wnioski na kwotę 10 361,2 tys. PLN.

Ponadto ze środków PROW 2007- 2013 wypłacono 645 311 tys. PLN z tytułu zobowiązań w ramach działania „Wspieranie gospodarstw niskotowarowych” Planu Rozwoju Obszarów Wiejskich na lata 2004 – 2006.

Do końca grudnia 2008 r. największe kwoty pomocy w ramach PROW 2007-2013 zrealizowane zostały na wspieranie działalności rolniczej na obszarach o niekorzystnych warunkach gospodarowania (ONW) – 40,7% oraz renty strukturalne – 26,3%.

SEKTOROWY PROGRAM OPERACYJNY RESTRUKTURYZACJI I MODERNIZACJI SEKTORA ŻYWNOŚCIOWEGO ORAZ ROZWÓJ OBSZARÓW WIEJSKICH (RiMSŻ)

Sektorowy Program Operacyjny „Restrukturyzacja i modernizacja sektora żywnościowego oraz rozwój obszarów wiejskich 2004 - 2006”.(Data uruchomienia–16.08.2004 r.)

Do 31 grudnia 2008 r.:

- w Oddziałach Regionalnych Agencji złożono 75 266 wniosków o pomoc finansową na kwotę 9 312 876,2 tys. PLN dla Działań 1.1, 1.2, 1.5, 2.1, 2.4, 2.6,
- instytucje bezpośrednio zaangażowane w proces realizacji zadań wynikających z wdrażania SPO „Restrukturyzacja i modernizacja sektora żywnościowego oraz rozwój obszarów wiejskich”, złożyły w Centrali ARiMR 513 wnioski na łączną kwotę 212 354,9 tys. PLN w ramach Działań 3.1, 3.2 oraz 3.3.

Do końca grudnia 2008 roku w ramach Działań wdrażanych przez ARiMR zrealizowano 51 948 płatności na kwotę 5 204 403,5 tys. PLN co stanowi ponad 96,4 % wykorzystania limitu. Ponadto Agencja pełni funkcje beneficjenta końcowego dla wszystkich działań w ramach SPO "Restrukturyzacja...", co oznacza iż za pośrednictwem Agencji dokonywana jest całość transferów finansowych w ramach budżetu SPO. Ogółem do 31.12.2008 r. zrealizowano płatności na kwotę 6 362 937,6 tys. PLN.

Stan realizacji działań: 2.2 „Scalanie gruntów”, 2.3 „Odnowa wsi oraz zachowanie i ochrona dziedzictwa kulturowego” oraz 2.5 „Gospodarowanie rolniczymi zasobami wodnymi” w Priorytecie II - Zrównoważony rozwój obszarów wiejskich Sektorowego Programu Operacyjnego „Restrukturyzacja i modernizacja sektora żywnościowego oraz rozwój obszarów wiejskich 2004-2006”.

Działanie 2.2 „Scalanie gruntów”

W ramach Działania 2.2 „Scalanie gruntów” we wszystkich województwach złożono 46 wniosków o dofinansowanie na łączną kwotę 163 612 921,00 PLN, pod względem formalnym weryfikację przeszło 46 wniosków, na kwotę 129 313 108,40 PLN pochodzących z Europejskiego Funduszu Orientacji i Gwarancji Rolnej.

Do 31 grudnia 2008 r. podpisano 32 umowy o dofinansowanie realizacji projektów, gdzie wkład środków UE wyniósł 64 495 543,24 PLN. Beneficjenci Działania 2.2. „Scalanie gruntów” złożyli 151 wniosków o płatność na ogólną kwotę 64 276 928,01 PLN.

Według stanu na koniec grudnia 2008 roku Agencja Restrukturyzacji i Modernizacji Rolnictwa zrealizowała na rzecz Beneficjentów płatności w wysokości 57 465 855,02 PLN

(środki z Europejskiego Funduszu Orientacji i Gwarancji Rolnej Unii Europejskiej), co stanowi 91,98% limitu środków wspólnotowych dla Działania 2.2.

W ramach Działania 2.2 „Scalanie gruntów” w województwie kujawsko–pomorskim nie wpłynął żaden wniosek o dofinansowanie projektu. W związku z powyższym Marszałek Województwa postanowił zwolnić środki finansowe przydzielone dla województwa kujawsko – pomorskiego. W wyniku rezygnacji z realizacji projektów w ramach działania 2.2 zarówno przez województwo kujawsko-pomorskie, jak i przez woj. warmińsko-mazurskie oraz zachodniopomorskie, uwolnione środki zostały alokowane w województwach, w których złożono najwięcej projektów w ramach tego działania, m.in. województwa podkarpackie, śląskie, dolnośląskie, lubelskie.

Stan wykorzystania środków na lata 2004 - 2006 dla Działania 2.2 Scalanie gruntów SPO "Restrukturyzacja i modernizacja sektora żywnościowego oraz rozwój obszarów wiejskich 2004-2006" (stan na 31 grudnia 2008 r.)

2.2 Scalanie gruntów	limit środków UE dla działań w latach 2004-2006 w PLN	Wnioski złożone			Weryfikacja formalna wniosków				
		liczba	kwota ogółem	wkład UE	wykorzystanie limitu w %	liczba	kwota ogółem	wkład UE	wykorzystanie limitu w %
Dolnośląskie	3 836 596,00	6	28 798 005,00	23 038 404,00	600,49	6	28 798 005,00	23 038 404,00	600,49
Kujawsko - pomorskie	0,00	-	-	-	-	-	-	-	-
Lubelskie	18 953 496,00	14	38 446 464	30 757 172	162,28	14	38 446 464	30 757 172	162,28
Lubuskie	1 048 896,00	1	1 417 975	1 134 380	108,15	1	1 417 975	1 134 380	108,15
Łódzkie	1 108 813,00	2	5 333 571	4 266 857	384,81	2	5 333 571	4 266 857	384,81
Małopolskie	4 029 016,00	3	5 485 703	4 388 562	108,92	3	5 485 703	4 388 562	108,92
Mazowieckie	1 341 254,00	3	2 749 885	2 201 513	164,14	3	2 749 885	2 199 113	163,96
Opolskie	2 983 099,00	1	4 062 635	3 250 108	108,95	1	4 062 635	3 250 108	108,95
Podkarpackie	15 014 652,00	6	34 268 225	27 414 580	182,59	6	34 268 225	27 414 580	182,59
Podlaskie	2 546 883,00	1	3 526 838	2 821 470	110,78	1	3 516 835	2 813 468	110,47
Pomorskie	923 061,00	1	1 307 816	1 046 252	113,35	1	1 307 816	1 046 252	113,35
Śląskie	7 171 180,00	3	11 734 621	7 808 864	108,89	3	11 734 621	7 808 864	108,89
Świętokrzyskie	1 933 430,00	1	3 518 150	2 814 520	145,57	1	3 518 150	2 814 520	145,57
Warmińsko - mazurskie	0,00 zł	-	-	-	-	-	-	-	-
Wielkopolskie	0,00 zł	4	22 963 033	18 370 426	-	3	19 587 248	15 669 798	-
Zachodniopomorskie	0,00 zł	-	-	-	-	-	-	-	-
Razem Działanie	62 479 837,00	46	163 612 921,00	129 313 108,40	206,97	45	160 227 133,00	126 602 078,00	202,63

Źródło: dane udostępnione przez Ministerstwo Rolnictwa i Rozwoju Wsi

Województwo	Zawarte umowy				Wnioski o płatność				
	liczba	kwota ogółem w PLN	wkład UE	wykorzystanie limitu w %	liczba projektów	liczba złożonych wniosków o płatność	kwota ogółem	wkład UE	wykorzystanie limitu w %
Dolinaśląskie	1	5 076 275,00	4 061 020,00	105,85	1	8	5 076 269,00	4 061 015,20	105,85
Kujawsko - pomorskie	-	0,00	0,00	-	-	-	-	-	-
Lubelskie	14	28602685,57	20097569,00	106,04	14	47	28 441 256	19 969 253	105,36
Lubuskie	1	1417975,00	1134379,00	108,15	1	4	1 404 272	1 152 418	109,87
Łódzkie	1	1300029,00	1042020,00	93,98	1	8	1288782,50	1031020,82	92,98
Małopolskie	3	5450485,00	4360385,00	108,22	3	14	5 443 137	4 354 507	108,08
Mazowieckie	2	1515092,00	1212072,00	90,37	3	6	1 730 141	1 384 111	103,20
Opolskie	1	5785425,67	3234030,00	108,41	1	6	5 805 425	3 250 030	108,95
Podkarpackie	3	24296418,44	16607011,79	110,61	3	16	24 287 475	16 606 770	110,60
Podlaskie	1	3254413,00	2603530,00	102,22	1	2	3 209 853	2 567 882	100,82
Pomorskie	1	1445428,00	998841,00	108,21	1	6	1 445 428	998 840	108,21
Śląskie	3	10521518,00	7006566,45	97,70	3	30	10 157 058	6 762 963	94,31
Świętokrzyskie	1	2672650,00	2138119,00	110,59	1	4	2 830 136	2 138 119	110,59
Warmińsko - mazurskie	-	0,00	0,00	-	-	-	-	-	-
Wielkopolskie	-	0,00	0,00	-	-	-	-	-	-
Zachodniopomorskie	-	0,00	0,00	-	-	-	-	-	-
Razem Działanie	32	91 338 394,68	64 495 543,24	103,23	33	151	91 119 232,57	64 276 928,01	102,88

Źródło: dane udostępnione przez Ministerstwo Rolnictwa i Rozwoju Wsi.

Województwo	Wnioski o płatność po autoryzacji						Zrealizowane płatności				
	liczba projektów	liczba złożonych wniosków o płatność	kwota ogółem w PLN	wkład UE	wykorzystanie limitu w %	liczba projektów	liczba płatności	kwota ogółem w PLN	wkład UE w PLN	wykorzystanie limitu w %	
Dolnośląskie	1	8	5 076 269,00	4 061 015,20	105,85	1	8	5 076 269	4 061 015	105,85	
Kujawsko - pomorskie	-	-	-	-	-	-	-	-	-	-	
Lubelskie	14	46	26 923 026	18 754 669	98,95	14	46	26 923 026	18 754 669	98,95	
Lubuskie	1	4	1 375 772	1 100 617	104,93	1	4	1 375 772	1 100 617	104,93	
Łódzkie	1	8	1 288 783	1 031 021	92,98	1	8	1 288 783	1 031 021	92,98	
Małopolskie	3	14	5 382 085	4 305 566	106,86	2	9	2 105 771	2 661 846	66,07	
Mazowieckie	3	5	1 346 450	1 077 158	80,31	3	4	651 908	521 525	38,88	
Opolskie	1	6	5 785 425	3 234 030	108,41	1	6	5 785 425	3 234 030	108,41	
Podkarpackie	3	16	24 287 474	16 606 770	110,60	3	15	19 297 663	14 856 793	98,95	
Podlaskie	1	2	3 209 853	2 567 882	100,82	1	2	3 209 853	2 567 882	100,82	
Pomorskie	1	6	1 445 428	998 841	108,21	1	6	1 445 248	998 841	108,21	
Śląskie	3	30	10 157 058	6 762 963	94,31	3	27	7 824 342	5 539 498	77,25	
Świętokrzyskie	1	4	2 830 076	2 138 119	110,59	1	3	458 646	2 138 119	110,59	
Warmińsko - mazurskie	-	-	-	-	-	-	-	-	-	-	
Wielkopolskie	-	-	-	-	-	-	-	-	-	-	
Zachodniopomorskie	-	-	-	-	-	-	-	-	-	-	
Razem Działanie	33	149	89 107 698	62 638 651,58	100,25	32	138	75 442 705	57 465 855	91,98	

Źródło: dane udostępnione przez Ministerstwo Rolnictwa i Rozwoju Wsi

Działanie 2.3 „Odnowa wsi oraz zachowanie i ochrona dziedzictwa kulturowego”.

W ramach Działania 2.3 „Odnowa wsi oraz zachowanie i ochrona dziedzictwa kulturowego” we wszystkich województwach złożono 3426 wniosków o dofinansowanie projektów na łączną kwotę 687 436 371,32 PLN, pod względem formalnym weryfikację przeszło 3067 wniosków, na kwotę 606 079 883,43 PLN pochodzącą z Europejskiego Funduszu Orientacji i Gwarancji Rolnej.

Do 31 grudnia 2008 r. podpisano 2028 umów o dofinansowanie realizacji projektów, gdzie wkład środków UE wyniósł 399 519 112,44 PLN. Beneficjenci Działania 2.3 „Odnowa wsi oraz zachowanie i ochrona dziedzictwa kulturowego” złożyli 2725 wniosków o płatność na ogólną kwotę 399 005 225,58 PLN.

Według stanu na koniec grudnia 2008 roku Agencja Restrukturyzacji i Modernizacji Rolnictwa zrealizowała na rzecz Beneficjentów płatności w wysokości 395 766 667,82 PLN (środki z Europejskiego Funduszu Orientacji i Gwarancji Rolnej Unii Europejskiej), co stanowi 91,98 % limitu środków wspólnotowych dla Działania 2.3.

W ramach Działania 2.3 „Odnowa wsi oraz zachowanie i ochrona dziedzictwa kulturowego” w województwie kujawsko-pomorskim zawarto łącznie 176 umów o dofinansowanie projektów na łączną kwotę 22 450 608,00 złotych, pochodzącą ze środków Europejskiego Funduszu Orientacji i Gwarancji Rolnej.

Wydział Zarządzania Programami Rozwoju Obszarów Wiejskich w Departamencie Polityki Regionalnej Urzędu Marszałkowskiego Województwa Kujawsko-Pomorskiego prowadził weryfikację wniosków o płatność złożonych przez Beneficjentów Działania 2.3 „Odnowa wsi oraz zachowanie i ochrona dziedzictwa kulturowego”. Do końca grudnia 2008 roku do Wydziału Zarządzania Programami Rozwoju Obszarów Wiejskich wpłynęło 200 wniosków o płatność.

Według stanu na dzień 31 grudnia 2008 roku Agencja Restrukturyzacji i Modernizacji Rolnictwa zrealizowała na rzecz Beneficjentów z Województwa Kujawsko – Pomorskiego płatności w wysokości 22 450 608,00 PLN (środki Unii Europejskiej).

Stan wykorzystania środków na lata 2004 - 2006 dla Działania 2.3 Odnowa wsi oraz zachowanie i ochrona dziedzictwa kulturowego SPO "Restrukturyzacja i modernizacja sektora żywnościowego oraz rozwój obszarów wiejskich 2004-2006" (stan na 30 czerwca 2008 r.)

Województwo	Wnioski złożone				Weryfikacja formalna wniosków			
	liczba	kwota ogółem w PLN	wkład UE	wykorzystanie limitu w %	liczba	kwota ogółem	wkład UE	wykorzystanie limitu w %
Dolnośląskie	176	42 826 000	42 826 000	234,23	131	32 801 850	32 801 850	179,41
Kujawsko - pomorskie	274	35 353 140,29	35 353 140,29	183,30	270	34 003 187	34 003 187	176,30
Lubelskie	273	63 677 978	63 677 978	246,65	266	60 447 766	60 667 766	234,99
Lubuskie	81	23 686 296	23 686 296	279,93	80	19 163 405	19 163 405	226,48
Łódzkie	235	49 862 623	49 862 623	202,34	156	34415252	34415252	139,66
Małopolskie	265	74 670 717	74 670 717	259,97	179	51 343 478	51 343 478	178,76
Mazowieckie	371	81 382 949	81 382 949	176,25	366	80 552 276	80 552 276	174,45
Opolskie	163	25 751 928	25 751 928	241,71	156	24 030 579	24 030 579	225,55
Podkarpackie	191	42 207 665	42 207 665	188,16	162	36 437 208	36 437 208	162,43
Podlaskie	118	28 397 822	28 397 822	176,92	111	26 837 286	26 837 286	167,20
Pomorskie	287	36 924 345	36 924 345	217,84	273	36 390 507	36 390 507	214,69
Śląskie	130	29 813 605	29 813 605	172,23	109	25 300 859,60	25 300 859	146,16
Świętokrzyskie	88	25 673 282	25 673 282	154,63	86	25 393 282	25 393 282	152,94
Warmińsko - mazurskie	268	39 096 250	39 096 250	232,05	241	34 110 397	34 110 397	202,46
Wielkopolskie	240	54 008 242	54 008 242	166,93	220	50 738 253	50 738 253	156,82
Zachodniopomorskie	266	34 103 529	34 103 529	233,41	261	33 894 296	33 894 296	231,98
Razem Działanie	3 426	687 436 371,32	687 436 371,32	205,51	3067	605 859 883,43	606 079 883	181,19

Źródło: dane udostępnione przez Ministerstwo Rolnictwa i Rozwoju Wsi.

Województwo	Zawarte umowy				Wnioski o płatność				
	liczba	kwota ogółem w PLN	wkład UE	wykorzystanie limitu w %	liczba projektów	liczba złożonych wniosków o płatność	kwota ogółem	wkład UE	wykorzystanie limitu w %
Dolnośląskie	83	21 308 962	21 308 962	116,55	83	110	21 301 321,69	21 301 321,69	116,51
Kujawsko - pomorskie	176	22 450 608	22 450 608	116,40	180	200	22 850 793	22 850 793	118,47
Lubelskie	153	31 634 406	31 634 406	122,54	153	196	31 583 728	31 583 728	122,34
Lubuskie	52	10355829	10355829	122,39	52	113	10 344 995	10 344 995	122,26
Łódzkie	131	28 394 197	28 394 197	115,22	131	159	28 155 252	28 155 252	114,25
Małopolskie	135	34 792 100	34 792 100	121,13	137	179	34 845 811	34 845 811	121,32
Mazowieckie	269	55 601 598	55 601 598	120,42	272	304	55 797 177	55 797 177	120,84
Opolskie	102	13 064 814	13 064 814	122,63	102	126	13 002 169	13 002 169	122,04
Podkarpackie	107	26 787 904	26 787 904	119,42	107	169	26 776 051	26 776 051	119,36
Podlaskie	85	19 691 740	19 691 740	122,68	85	118	19 687 234	19 687 234	122,65
Pomorskie	149	20 121 595	20 121 595	118,71	149	190	20 156 661	20 156 661	118,92
Śląskie	95	18 650 511	18 650 511	107,74	90	122	17 817 667	17 817 667	102,93
Świętokrzyskie	69	20 179 741	20 179 741	121,54	69	124	20 136 707	20 136 707	121,28
Warmińsko - mazurskie	134	19 986 924	19 986 924	118,63	134	203	19 954 067	19 954 067	118,44
Wielkopolskie	173	39 336 919	39 336 919	121,58	173	251	39 331 183	39 331 183	121,56
Zachodniopomorskie	115	17 161 264	17 161 264	117,45	115	161	17 264 409	17 264 409	118,16
Razem Działanie	2 028	399 519 112	399 519 112	119,44	2 032	2 725	399 005 225,58	399 005 225,58	119,28

Źródło: dane udostępnione przez Ministerstwo Rolnictwa i Rozwoju Wsi.

Województwo	Wnioski o płatność po autoryzacji					Zrealizowane płatności				
	liczba projektów	liczba złożonych wniosków o płatność	kwota ogółem w PLN	wkład UE	wykorzystanie limitu w %	liczba projektów	liczba płatności	kwota ogółem	wkład UE w PLN	wykorzystanie limitu w %
Dolnośląskie	83	110	21 296 115	21 296 115	116,48	83	110	21 296 115,04	21 296 115,04	116,48
Kujawsko - pomorskie	178	197	22 450 608,16	22 450 608,16	116,40	176	197	22 450 608	22 450 608	116,40
Lubelskie	153	196	31 583 728	31 583 728	122,34	153	196	31 583 728	31 583 728	122,34
Lubuskie	52	113	10 304 470	10 304 470	121,78	52	113	10 304 470	10 304 470	121,78
Łódzkie	131	159	28 149 793	28 149 793	114,23	131	159	28 149 793	28 149 793	114,23
Mazowieckie	136	178	34 462 171	34 462 171	119,98	135	176	34 462 171	34 462 171	119,98
Mazowieckie	271	301	54 830 001	54 830 001	118,75	271	301	54 830 001	54 830 001	118,75
Opolskie	102	126	12 802 703	12 802 703	120,17	102	126	12 802 703	12 802 703	120,17
Podkarpackie	107	169	26 755 516	26 755 516	119,27	107	169	26 755 516	26 755 516	119,27
Podlaskie	85	118	19 483 560	19 483 560	121,38	85	118	19 483 560	19 483 560	121,38
Pomorskie	149	190	20 026 169	20 026 169	118,15	149	190	20 014 584	20 014 584	118,08
Śląskie	90	122	17 560 885	17 560 885	101,45	90	122	17 560 885	17 560 885	101,45
Świętokrzyskie	69	124	20 108 296	20 108 296	121,11	69	124	20 108 296	20 108 296	121,11
Warmińsko - mazurskie	134	201	19 588 881,00	19 588 881,00	116,27	134	201	19 588 881,00	19 588 881,00	116,27
Wielkopolskie	173	251	39 336 919	39 336 919	121,58	173	251	39 336 920	39 336 920	121,58
Zachodniopomorskie	115	161	17 038 437	17 038 437	116,61	115	161	17 038 437	17 038 437	116,61
Razem Działanie	2 028	2 716	395 778 251,50	395 778 251,50	118,32	2025	2714	395 766 667,82	395 766 667,82	118,31

Źródło: dane udostępnione przez Ministerstwo Rolnictwa i Rozwoju Wsi.

Działanie 2.5. „Gospodarowanie rolniczymi zasobami wodnymi”.

W ramach Działania 2.5 „Gospodarowanie rolniczymi zasobami wodnymi” we wszystkich województwach w kraju oceniono pozytywnie pod względem formalnym 297 wniosków o dofinansowanie realizacji projektów na łączną kwotę 591 249 622,06 PLN (wkład UE).

Do 31 grudnia 2008 roku wydano 255 decyzji na kwotę ogółem 505 760 390,53 PLN, z której 374 167 413,96 PLN stanowi wkład Europejskiego Funduszu Orientacji i Gwarancji Rolnej Unii Europejskiej.

Beneficjenci Działania 2.5 złożyli 601 wniosków o płatność na łączną kwotę 504 773 972,77 PLN. Według stanu na koniec grudnia 2008 r. Agencja Restrukturyzacji i Modernizacji Rolnictwa zrealizowała 595 zleceń płatności w wysokości 372 876 246,15 PLN (środki z Europejskiego Funduszu Orientacji i Gwarancji Rolnej Unii Europejskiej), co stanowi tylko 104,50 % limitu środków wspólnotowych dla Działania 2.5.

Według stanu na dzień 31 grudnia 2008 roku w ramach Działania 2.5 „Gospodarowanie rolniczymi zasobami wodnymi” Sektorowego Programu Operacyjnego „Restrukturyzacja i modernizacja sektora żywnościowego oraz rozwój obszarów wiejskich 2004-2006” w województwie kujawsko-pomorskim realizowanych jest 21 projektów na łączną kwotę pomocy z Europejskiego Funduszu Orientacji i Gwarancji Rolnej w wysokości 23 651 474,00 PLN.

Stan wykorzystania środków na lata 2004 - 2006 dla Działania 2.5 Gospodarowanie rolniczymi zasobami wodnymi SPO "Restrukturyzacja i modernizacja sektora żywnościowego oraz rozwój obszarów wiejskich" (stan na 30 czerwca 2008 r.)

Województwo	Wnioski złożone				Weryfikacja formalna wniosków			
	liczba	kwota ogółem	wkład UE	wykorzystanie limitu w %	liczba	kwota ogółem	wkład UE	wykorzystanie limitu w %
Dolnośląskie	23	71 407 450	54 508 966	138,69	23	71 407 450	54 508 966	138,69
Kujawsko - pomorskie	25	34 731 335	26 568 771	156,97	25	34 731 335	26 568 771	156,97
Lubelskie	26	47 546 762	36 705 542	190,58	26	47 546 762	36 705 542	190,58
Lubuskie	11	69 526 016	55 304 302	152,40	10	68 149 626	53 728 484	148,06
Łódzkie	8	17 635 297	13 153 981	159,57	8	17 635 297	13 153 981	159,57
Małopolskie	20	63 927 625	48 422 579	199,03	14	51 087 625	38 573 343	158,55
Mazowieckie	31	51 248 342	38 539 740	121,31	31	51 248 342	38 539 740	121,31
Opolskie	12	41 846 370	33 460 630	331,08	12	41 846 370	33 460 630	331,08
Podkarpackie	9	38 264 376	29 885 198	174,20	8	37 345 699	29 189 231	170,14
Podlaskie	23	38 832 489	28 160 244	125,87	23	38 794 584	28 160 241	125,87
Pomorskie	15	54 032 422	43 225 936	188,41	15	54 032 422	43 225 936	188,41
Śląskie	24	35 425 910	28 074 701	182,92	23	35 091 642	27 807 287	181,18
Świętokrzyskie	6	18 307 096	14 792 707	252,95	6	18 307 096	14 792 707	252,95
Warmińsko - mazurskie	35	53 665 786	40 559 177	142,73	34	50 846 687	38 423 428	135,21
Wielkopolskie	16	107 360 943	85 888 751	256,51	16	107 357 588	85 886 066	256,50
Zachodniopomorskie	23	36 018 539	28 525 269	157,92	23	36 018 539	28 525 269	157,92
Razem Działanie	307	779 776 758	605 776 494,	169,77	297	761 447 063	591 249 622	165,70

Źródło: dane udostępnione przez Ministerstwo Rolnictwa i Rozwoju Wsi.

Województwo	Wydane decyzje				Wnioski o płatność				
	liczba	kwota ogółem w PLN	wkład UE	wykorzystanie limitu w %	liczba projektów	liczba złożonych wniosków o płatność	kwota ogółem	wkład UE	wykorzysta nie limitu w %
Dolnośląskie	23	55711383	41186374	104,79	23	23	55 711 373	41 186 366	104,79
Kujawsko - pomorskie	21	23 651 474	17 812 694	105,24	21	21	23 995 665	18 088 046	106,87
Lubelskie	21	27 128 066	20 380 941	105,82	21	28	27 119 968	20 375 026	105,79
Lubuskie	10	51 993 716	39 389 149	108,54	10	48	51 893 874	39 313 519	108,33
Łódzkie	7	11 617 101	8 678 939	105,29	7	17	11 523 900	8 605 897	104,40
Małopolskie	13	34 375 565	26 026 383	106,98	13	40	34 296 304	25 966 372	106,73
Mazowieckie	31	45 278 997	33 909 205	106,74	31	58	45 278 957	33 909 185	106,74
Opolskie	4	15 434 889	10 838 317	107,24	4	15	15 373 180	10 808 659	106,95
Podkarpackie	4	24 959 158	18 521 757	107,96	4	10	24 959 158	18 521 726	107,96
Podlaskie	23	36 245 562	24 087 659	107,67	23	25	36 245 551	24 087 659	107,67
Pomorskie	10	33 999 309	25 706 358	112,05	10	31	33 999 299	25 706 349	112,05
Śląskie	23	19 514 723	14 767 887	96,22	23	146	18 875 182	14 297 241	93,15
Świętokrzyskie	5	8 552 343	6 387 999	109,23	5	17	8 543 482	6 381 289	109,12
Warmińsko - mazurskie	32	41 300 930	30 524 286	107,41	32	55	41 327 829	30 538 326	107,46
Wielkopolskie	13	50 234 665	36 110 489	107,85	13	16	50 234 665	36 110 489	107,85
Zachodniopomorskie	15	26 382 032	19 838 978	109,83	15	51	26 382 004	19 838 978	109,83
Razem Działanie	255	506 379 913	374 167 413	104,86	255	601	505 760 390	373 735 127	104,74

Źródło: dane udostępnione przez Ministerstwo Rolnictwa i Rozwoju Wsi

Województwo	Wnioski o płatność po autoryzacji				Zrealizowane płatności					
	liczba projektów	liczba złożonych wniosków o płatność	kwota ogółem	wkład UE	wykorzystanie limitu w %	liczba projektów	liczba płatności	kwota ogółem w PLN	wkład UE w PLN	wykorzystanie limitu w %
Dolnośląskie	23	23	55 699 902	41 177 480	104,77	23	23	55 699 901	41 177 480	104,77
Kujawsko - pomorskie	21	21	23 651 474	17 812 694	105,24	21	21	23 651 474	17 812 694	105,24
Lubelskie	21	28	27 093 429	20 354 920	105,68	21	28	27 093 429	20 354 920	105,68
Lubuskie	10	47	51 741 052	39 186 645	107,98	10	47	51 741 052	39 186 645	107,98
Łódzkie	7	17	11 386 009	8 474 687	102,81	7	17	11 386 009	8 474 687	102,81
Małopolskie	13	40	34 080 153	25 793 497	106,02	13	36	33 646 777	25 781 785	105,97
Mazowieckie	31	58	45 146 824	33 803 478	106,40	31	58	45 028 522	33 803 478	106,40
Opolskie	4	15	15 434 884	10 838 316	107,24	4	15	15 434 884	10 838 316	107,24
Podkarpackie	4	10	24 959 158	18 521 726	107,96	4	10	24 959 158	18 521 726	107,96
Podlaskie	23	25	36 245 550	24 087 657	107,67	23	25	36 245 550	24 087 657	107,67
Pomorskie	10	31	33 999 298	25 706 348	112,05	10	31	33 999 298	25 706 348	112,05
Śląskie	23	146	18 875 182	14 297 241	93,15	23	145	18 847 976	14 275 476	93,01
Świętokrzyskie	5	17	8 543 484	6 381 289	109,12	5	17	8 543 484	6 381 289	109,12
Warmińsko - mazurskie	32	55	41 300 904	30 524 279	107,41	32	55	41 300 904	30 524 279	107,41
Wielkopolskie	13	16	50 234 665	36 110 489	107,85	13	16	50 234 665	36 110 489	107,85
Zachodniopomorskie	15	51	26 382 005	19 838 978	109,83	15	51	26 382 005	19 838 978	109,83
Razem Działanie	255	600	504 773 972	372 909 722	104,51	255	595	504 195 088	372 876 246	104,50

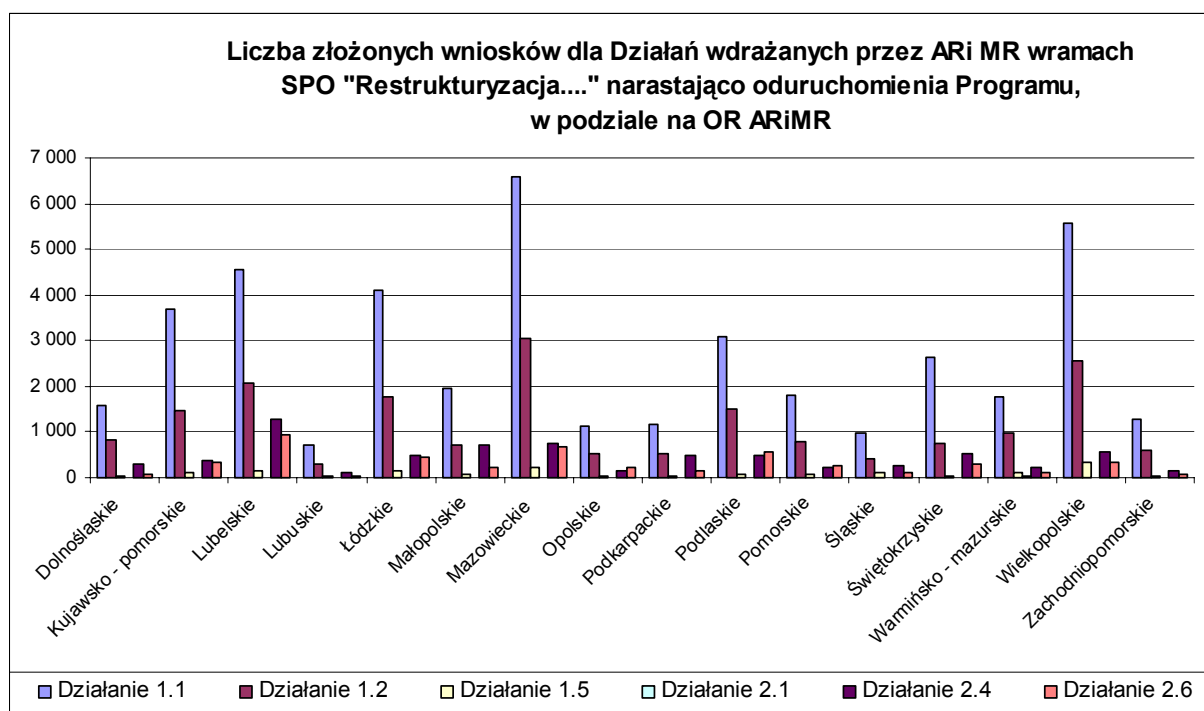
Źródło: dane udostępnione przez Ministerstwo Rolnictwa i Rozwoju Wsi

Liczba złożonych wniosków dla Działań wdrażanych przez ARiMR w ramach SPO „Restrukturyzacja...”, narastająco od uruchomienia Programu, w podziale na OR ARiMR

Województwo/Działanie	1.1	1.2	1.5	2.1	2.4	2.6	3	Razem OR *
Dolnośląskie	1 584	839	49	0	307	93		2 872
Kujawsko - pomorskie	3 677	1 458	105	0	395	341		5 976
Lubelskie	4 548	2 087	134	0	1 273	941		8 983
Lubuskie	716	307	39	2	100	53		1 217
Łódzkie	4 099	1 774	140	0	507	464		6 984
Małopolskie	1 959	723	93	0	724	232		3 731
Mazowieckie	6 578	3 040	218	0	768	693		11 297
Opolskie	1 118	531	43	2	165	233		2 092
Podkarpackie	1 174	525	54	0	489	152		2 394
Podlaskie	3 085	1 516	65	0	480	548		5 694
Pomorskie	1 803	775	74	0	241	269		3 162
Śląskie	983	424	109	0	257	105		1 878
Świętokrzyskie	2 626	747	42	0	523	308		4 246
Warmińsko - mazurskie	1 755	962	100	53	225	114		3 209
Wielkopolskie	5 581	2 564	341	0	572	342		9 400
Zachodniopomorskie	1 296	586	40	0	144	65		2 131
Razem kraj	42 582	18 858	1 646	57	7 170	4 953	513	75 266

* liczba wniosków dla kraju stanowi sumę liczby wniosków z wszystkich OR oraz liczby wniosków z Działania 3 (wnioski składane w Centrali)

Źródło: SIZ FS na podstawie danych z Oddziałów Regionalnych ARiMR

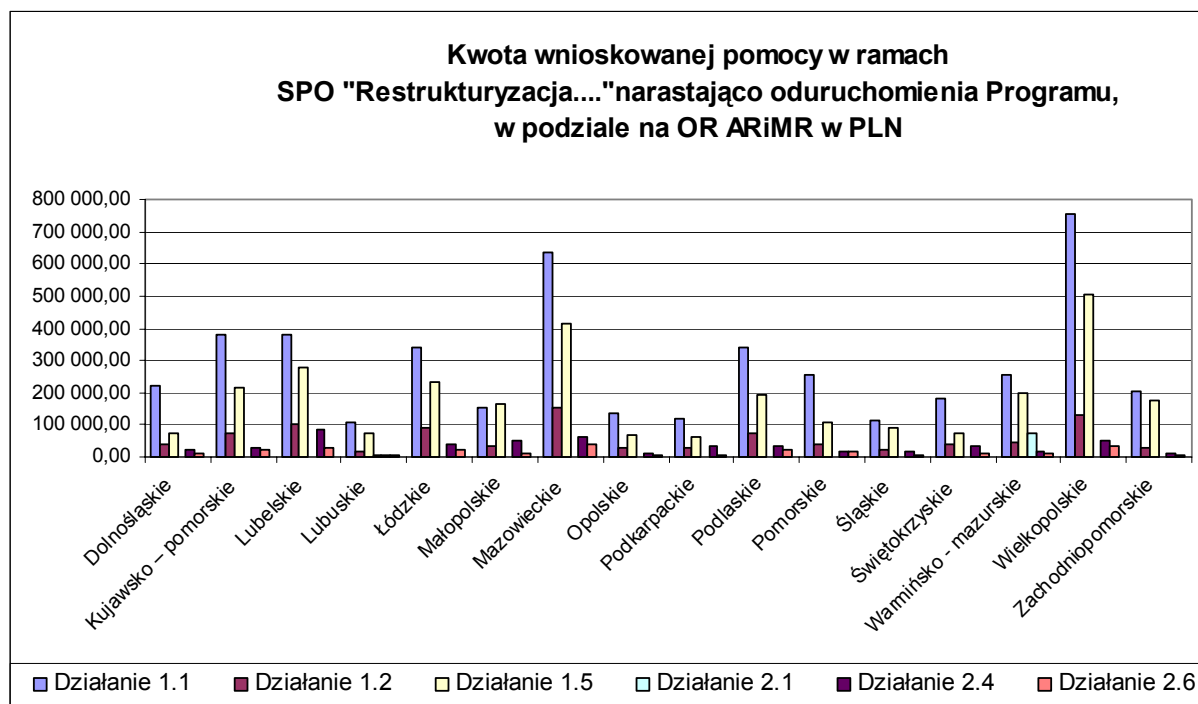


Źródło: opracowanie własne na podstawie danych z ARiMR OR w Toruniu.

Kwoty wnioskowanej pomocy w ramach SPO „Restrukturyzacja...”, narastająco od uruchomienia Programu, w podziale na OR ARiMR, w tys. PLN

Województwo \ Działanie	1.1	1.2	1.5	2.1	2.4	2.6	3	Razem OR *
Dolnośląskie	219 138,86	41 950,00	74 507,02	0,00	22 579,58	9 535,56		367 711,01
Kujawsko-pomorskie	380 781,95	72 900,00	216 588,87	0,00	29 433,97	20 681,40		720 386,19
Lubelskie	378 622,60	104 350,00	280 591,87	0,00	82 552,03	31 131,68		877 248,18
Lubuskie	110 318,36	15 350,00	74 883,29	6 142,99	7 885,78	3 271,28		217 851,70
Łódzkie	342 296,88	88 700,00	231 130,95	0,00	37 653,25	23 894,58		723 675,67
Małopolskie	152 306,90	36 150,00	165 379,06	0,00	52 674,41	9 356,36		415 866,73
Mazowieckie	634 410,03	152 000,00	415 148,01	0,00	61 105,13	42 490,08		1 305 153,24
Opolskie	136 279,53	26 550,00	68 523,26	1 491,69	12 981,86	7 376,53		253 202,87
Podkarpackie	119 176,08	26 250,00	60 002,94	0,00	32 304,86	5 377,35		243 111,23
Podlaskie	341 008,67	75 800,00	195 151,67	0,00	34 377,08	20 101,87		666 439,29
Pomorskie	252 860,84	38 750,00	107 292,69	0,00	17 573,79	17 359,43		433 836,74
Śląskie	113 140,07	21 200,00	88 701,37	0,00	19 593,47	5 776,28		248 411,19
Świętokrzyskie	179 962,69	37 350,00	72 483,35	0,00	36 507,77	12 007,64		338 311,44
Warmińsko - mazurskie	256 361,22	48 100,00	198 333,38	74 710,85	17 831,12	13 043,52		608 380,09
Wielkopolskie	752 781,10	128 200,00	506 506,18	0,00	48 286,81	33 460,77		1 469 234,85
Zachodniopomorskie	203 910,03	29 300,00	173 218,96	0,00	11 441,49	6 185,32		424 055,80
Razem kraj	4 573 355,81	942 900,00	2 928 442,87	82 345,53	524 782,39	261 049,63	212 354,90	9 525 231,12

* kwota wniosków dla kraju stanowi sumę kwot wniosków z poszczególnych OR oraz kwoty wniosków z Działania 3 (wnioski składane w Centrali)

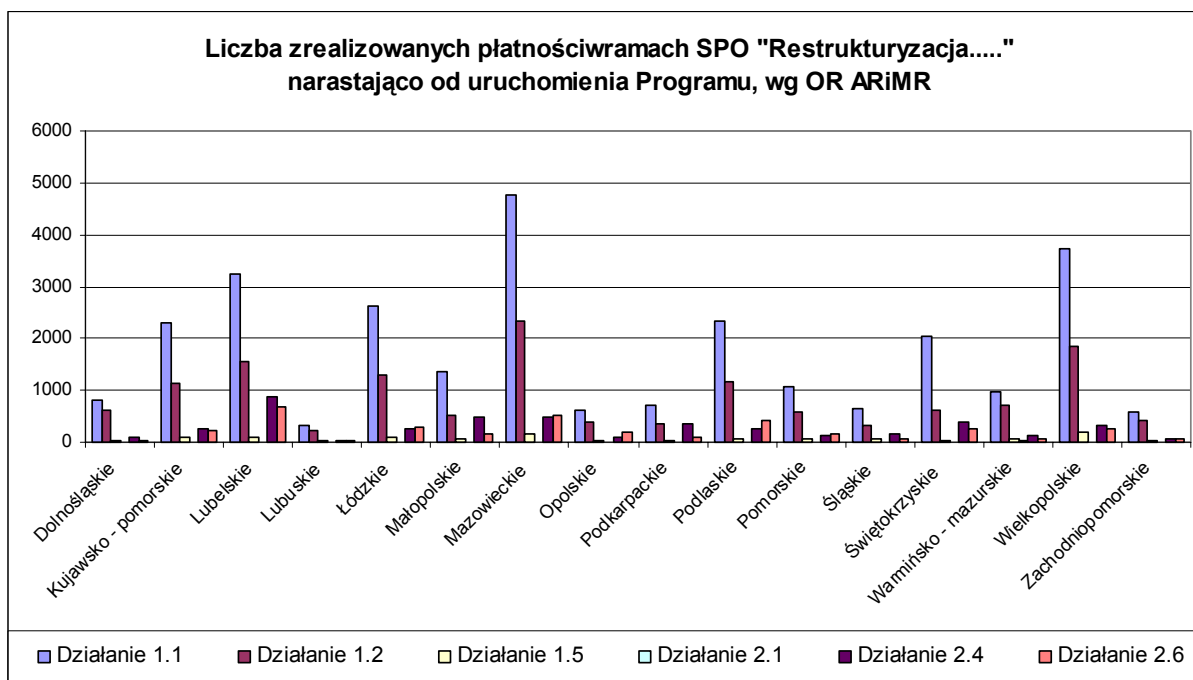


Źródło: opracowanie własne na podstawie danych z ARiMR OR w Toruniu.

Liczba zrealizowanych płatności w ramach SPO „Restrukturyzacja...”, narastająco od uruchomienia Programu, wg Oddziałów Regionalnych ARiMR (działania wdrażane przez ARiMR, dane na 31.12.2008 r.)

Województwo \ Działanie	1.1	1.2	1.5	2.1	2.4	2.6	3	Razem OR *
Dolnośląskie	823	617	28	0	102	37		1 607
Kujawsko - pomorskie	2 298	1 129	82	0	255	217		3 981
Lubelskie	3 229	1 547	112	0	864	675		6 427
Lubuskie	314	220	33	2	42	38		649
Łódzkie	2 637	1 310	84	0	265	291		4 587
Małopolskie	1 348	531	78	0	492	173		2 622
Mazowieckie	4 778	2 348	149	0	478	528		8 281
Opolskie	622	402	27	2	94	186		1 333
Podkarpackie	713	372	41	0	342	100		1 568
Podlaskie	2 321	1 156	62	0	270	417		4 226
Pomorskie	1 067	574	60	0	116	149		1 966
Śląskie	654	339	63	0	176	77		1 309
Świętokrzyskie	2 048	629	37	0	373	268		3 355
Warmińsko - mazurskie	976	700	73	39	131	61		1 980
Wielkopolskie	3 730	1 844	206	0	332	262		6 374
Zachodniopomorskie	600	433	24	0	66	49		1 172
Razem kraj	28 158	14 151	1 159	43	4 398	3 528	511	51 948

* liczba płatności dla kraju stanowi sumę liczby płatności z wszystkich OR oraz liczby płatności z Działania 3 (wnioski składane w Centrali)

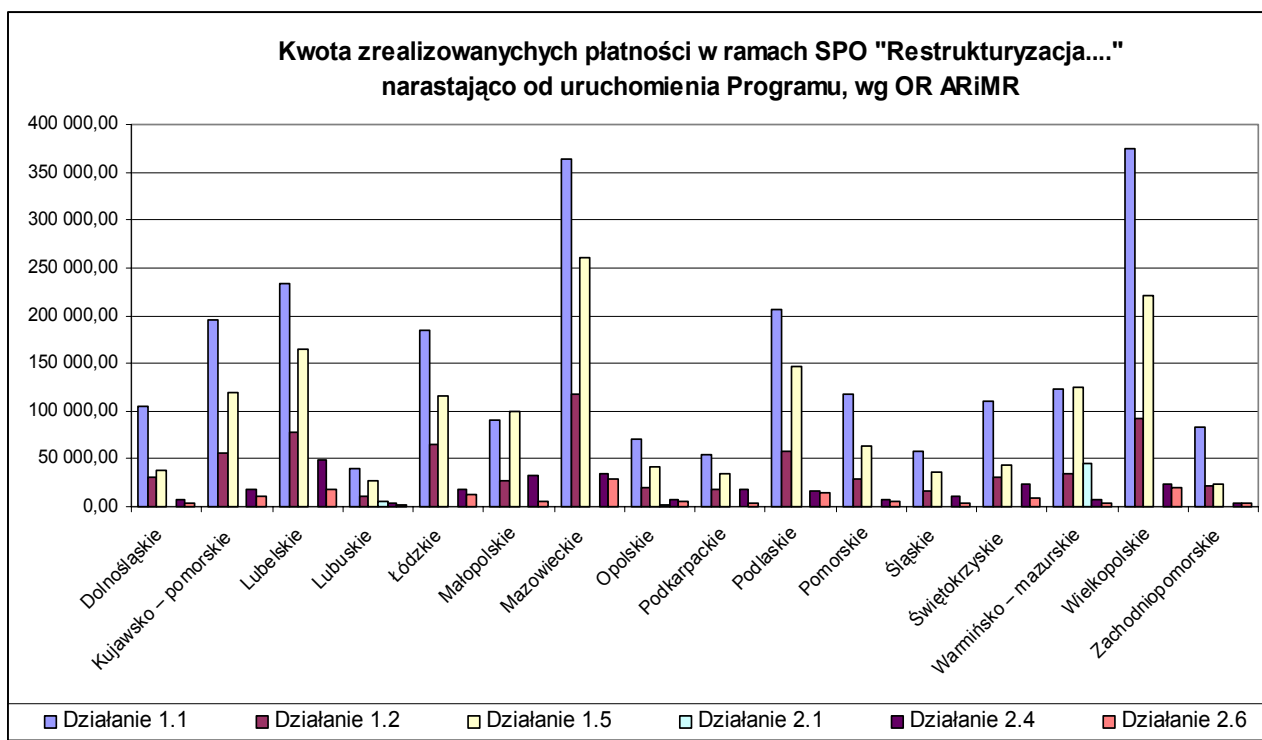


Źródło: opracowanie własne na podstawie danych z ARiMR OR w Toruniu.

Kwota zrealizowanych płatności w ramach SPO „Restrukturyzacja...”, narastająco od uruchomienia Programu, wg Oddziałów Regionalnych ARiMR, w tys. zł (dane na 31.12.2008 r.)

Województwo \ Działanie	1.1	1.2	1.5	2.1	2.4	2.6	3	Razem OR *
Dolnośląskie	105 365,78	30 850,00	38 425,52	-	6 994,95	2 919,14		184 555,39
Kujawsko – pomorskie	196 015,51	56 450,00	120 043,57	-	17 513,26	10 258,84		400 281,18
Lubelskie	233 110,25	77 350,00	163 995,32	-	49 077,75	18 081,66		541 614,99
Lubuskie	40 518,25	11 000,00	26 441,91	5 681,30	2 720,75	2 334,91		88 697,13
Łódzkie	184 769,59	65 500,00	114 937,16	-	17 576,09	13 392,64		396 175,49
Małopolskie	91 006,25	26 550,00	99 263,02	-	31 806,14	5 479,64		254 105,06
Mazowieckie	364 380,11	117 400,00	261 154,21	-	33 559,78	28 355,24		804 849,34
Opolskie	70 047,17	20 100,00	41 875,83	1 086,31	6 757,32	4 840,36		144 706,99
Podkarpackie	54 052,77	18 600,00	33 766,59	-	18 441,40	3 175,43		128 036,19
Podlaskie	206 073,81	57 800,00	146 824,56	-	16 556,56	13 576,74		440 831,68
Pomorskie	117 193,05	28 700,00	62 937,65	-	7 600,55	4 967,63		221 398,88
Śląskie	57 110,64	16 950,00	36 292,63	-	11 442,04	2 908,20		124 703,50
Świętokrzyskie	110 349,80	31 450,00	43 042,64	-	22 738,20	8 315,05		215 895,69
Warmińsko – mazurskie	122 297,18	35 000,00	124 629,15	44 822,30	7 814,17	4 179,35		338 742,16
Wielkopolskie	374 137,77	92 200,00	220 677,91	-	24 168,07	19 663,26		730 847,01
Zachodniopomorskie	82 936,08	21 650,00	22 798,39	-	4 423,57	3 678,86		135 486,90
Razem kraj	2 409 364,01	707 550,00	1 557 106,07	51 589,92	279 190,61	146 126,97	53 475,95	5 204 403,52

* kwota płatności dla kraju stanowi sumę kwot płatności z poszczególnych OR oraz kwoty płatności z Działania 3 (wnioski składane w Centrali)



Źródło: opracowanie własne na podstawie danych z ARiMR OR w Toruniu.

SEKTOROWY PROGRAM OPERACYJNY RYBOŁÓWSTWO I PRZETWÓRSTWO RYB

Pomoc finansowa w ramach Wspólna Organizacja Rynku Rybnego

W ramach Wspólnej Organizacji Rynku Rybnego, począwszy od 2005 roku, wydano 13 decyzji na kwotę 810,2 tys. PLN, w tym:

- 2005 rok - 1 decyzja na kwotę 15,5 tys. PLN,
- 2006 rok - 1 decyzja na kwotę 15,1 tys. PLN,
- 2007 rok - 5 decyzji łącznie na kwotę 352,1 tys. PLN,
- 2008 rok - 6 decyzji łącznie na kwotę 427,5 tys. PLN.

Wg stanu na 31 grudnia 2008 r. zrealizowano płatności na łączną kwotę 810,2 tys. PLN.

Liczba złożonych wniosków oraz kwoty wnioskowanej pomocy w ramach SPO "Rybołówstwo...", wg województw (dane na 31.12.2008 r.)

Województwo	Liczba wniosków	Kwota [tys. PLN]
Dolnośląskie	40	11 827,56
Kujawsko-pomorskie	57	35 687,43
Lubelskie	15	4 535,88
Lubuskie	14	4 804,52
Łódzkie	29	5 335,00
Małopolskie	27	5 053,91
Mazowieckie	54	38 963,84
Opolskie	12	3 868,20
Podkarpackie	16	3 676,85
Podlaskie	21	12 668,95
Pomorskie	2 354	726 987,76
Śląskie	43	31 397,91
Świętokrzyskie	48	11 413,79
Warmińsko-mazurskie	266	75 418,80
Wielkopolskie	94	42 452,16
Zachodniopomorskie	1 695	523 538,61
Razem	4 785	1 537 631,18

Źródło: ARiMR OR w Toruniu.

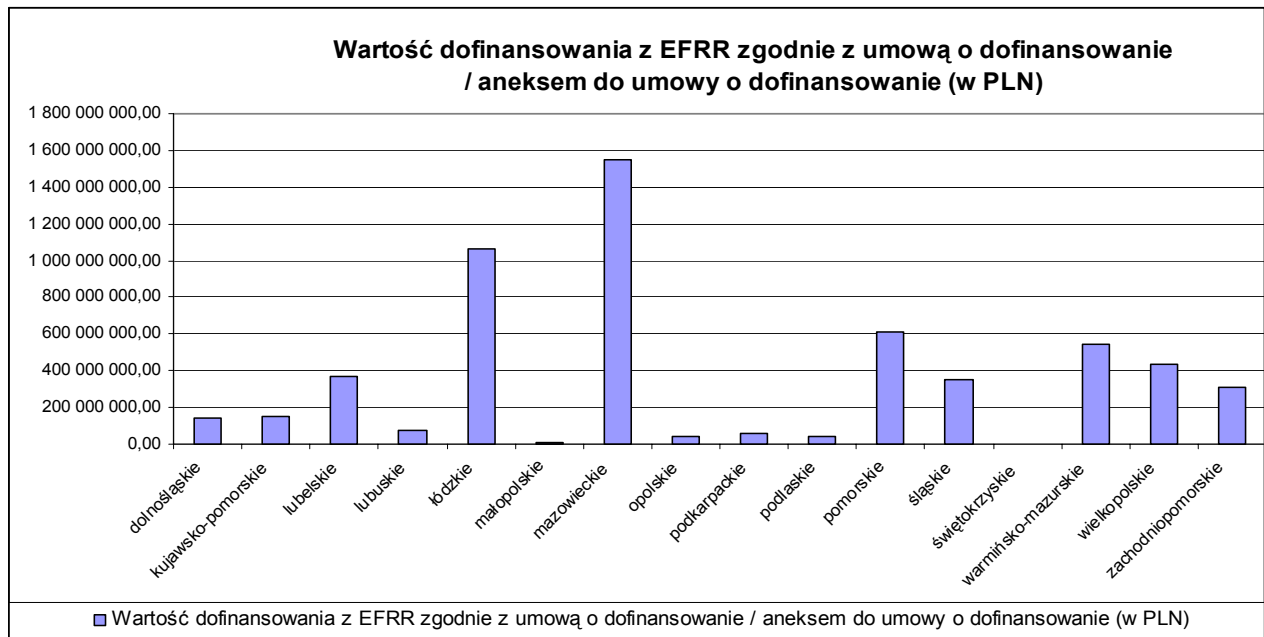
SEKTOROWY PROGRAM OPERACYJNY TRANSPORT

Celem generalnym SPO Transport jest zwiększenie spójności transportowej kraju oraz polepszenia dostępności przestrzennej miasta, obszarów i regionów Polski w układzie Unii Europejskiej, co przyczyni się do osiągnięcia celu strategicznego Podstaw Wsparcia Wspólnoty.

Zestawienie projektów zrealizowanych w ramach SPO Transport według stanu na dzień 31 grudnia 2008 roku.

L.p.	województwo	Wartość dofinansowania z EFRR zgodnie z umową o dofinansowanie / aneksem do umowy o dofinansowanie (w PLN)
1.	dolnośląskie	141 924 747,35
2.	kujawsko-pomorskie	150 037 676,26
3.	lubelskie	366 896 323,30
4.	lubuskie	75 799 788,32
5.	łódzkie	1 059 682 428,49
6.	małopolskie	8 939 576,98
7.	mazowieckie	1 547 687 002,19
8.	opolskie	41 459 694,17
9.	podkarpackie	57 695 431,06
10.	podlaskie	39 087 581,23
11.	pomorskie	614 569 318,12
12.	śląskie	353 747 340,40
13.	świętokrzyskie	Nie prowadzi projektów w ramach SPO Transport
14.	warmińsko-mazurskie	544 543 001,49
15.	wielkopolskie	431 619 579,91
16.	zachodniopomorskie	311 261 182,83
	Razem	5 744 950 672,10

Źródło: opracowanie własne na podstawie danych z Ministerstwa Infrastruktury.



Źródło: opracowanie własne na podstawie danych z Ministerstwa Infrastruktury.

Zestawienie projektów województwa kujawsko-pomorskiego na dzień 31 grudnia 2008 r.

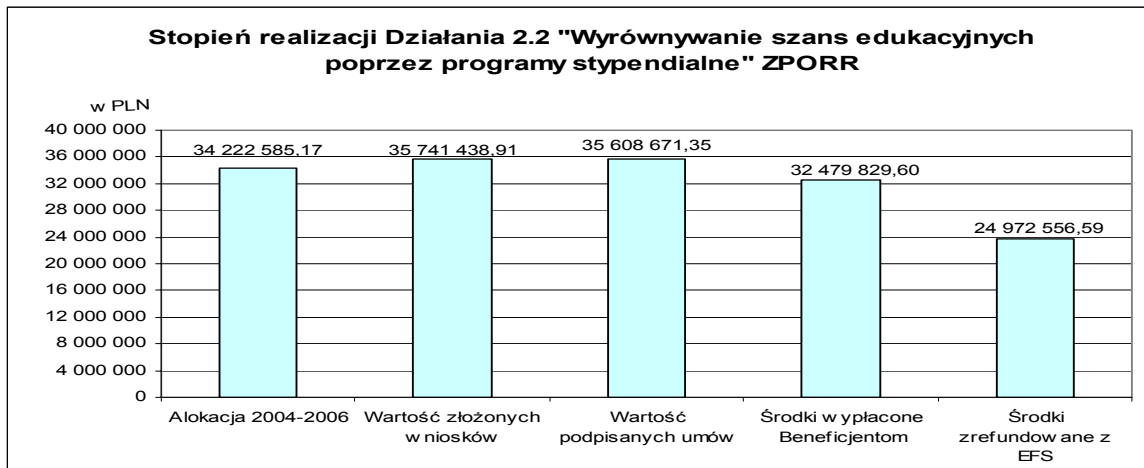
Województwo kujawsko-pomorskie	L.p.	Numer projektu	Nazwa projektu	Beneficjent projektu	Priorytet	Działanie	Wartość dofinansowania z EFRR zgodnie z umową o dofinansowanie / aneksem do umowy o dofinansowanie (w PLN)
	1.	SPOT/1.1.2/107/04	"Unowocześnienie taboru kolejowego przewozów regionalnych na terenie województwa kujawsko-pomorskiego"	Województwo Kujawsko-Pomorskie Urząd Marszałkowski Województwa	1	1.1	13737200
	Łącznie dla Działania 1.1						13737200
	2.	SPOT/2.2/33/04	"Modernizacja ulicy Szosa Bydgoska w Toruniu - etap II od Polchemu do granicy administracyjnej miasta"	Gmina Miasta Torunia	2	2.2	5882098,99
	3.	SPOT/2.2/34/04	"Modernizacja ulicy Szosa Lubicka w Toruniu od skrzyżowania z ul. Olsztyńską przez Strugę Lubicką do węzła Lubicz (A1) Zadanie 1 Odcinek od skrzyżowania z ul. Olsztyńską do Strugi Lubickiej"	Gmina Miasta Torunia	2	2.2	15931905,18
	4.	SPOT/2.2/58/04	"Budowa Trasy średnicowej w Grudziądzu Etap I"	Urząd Miejski w Grudziądzu	2	2.2	64623014,38
	5.	SPOT/2.2/59/04	"Remont południowego wiaduktu drogowego "Krzywa Góra" wraz z modernizacją dojazdów w ciągu drogi krajowej nr 1 we Włocławku"	Miasto Gmina Włocławek	2	2.2	1101018,87
	6.	SPOT/2.2/135/05	"Wzmocnienie nawierzchni drogi krajowej nr 5 od Ronda Fordońskiego do granicy m. Bydgoszczy"	Miasto Bydgoszcz	2	2.2	23908822,98
	7.	SPOT/2.2/137/05	"Przebudowa ul. Olsztyńskiej na odcinku od ul. Szosa Lubicka do ul. Suwalskiej w Toruniu"	Gmina Miasta Toruń	2	2.2	9667284,87
	8.	SPOT/2.2/184/08	Przebudowa Wiaduktów Warszawskich w ciągu ul. Fordońskiej w Bydgoszczy	Miasto Bydgoszcz	2	2.2	15103830,99
Łącznie dla Działania 2.2						136217976,3	
9.	SPOT/3.1/154/05	Zakup sprzętu komputerowego i wyposażenia biurowego celem wsparcia zarządzania projektem SPOT w Grudziądzu	Gmina Miasto Grudziądz	3	3.1	82500	
Łącznie dla Działania 3.1						82500	
Łącznie dla województwa kujawsko-pomorskiego						150037676,3	

Źródło: opracowanie własne na podstawie danych z Ministerstwa Infrastruktury.

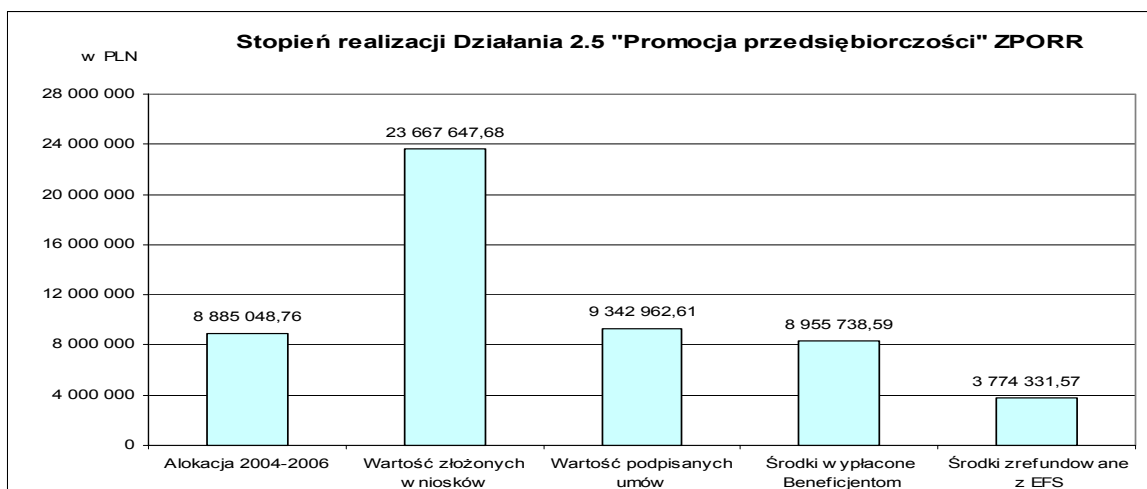
ZINTEGROWANY PROGRAM OPERACYJNY ROZWOJU REGIONALNEGO (ZPORR)

STAN WDRAŻANIA DZIAŁAŃ 2.2, 2.5 ORAZ 2.6 ZPORR

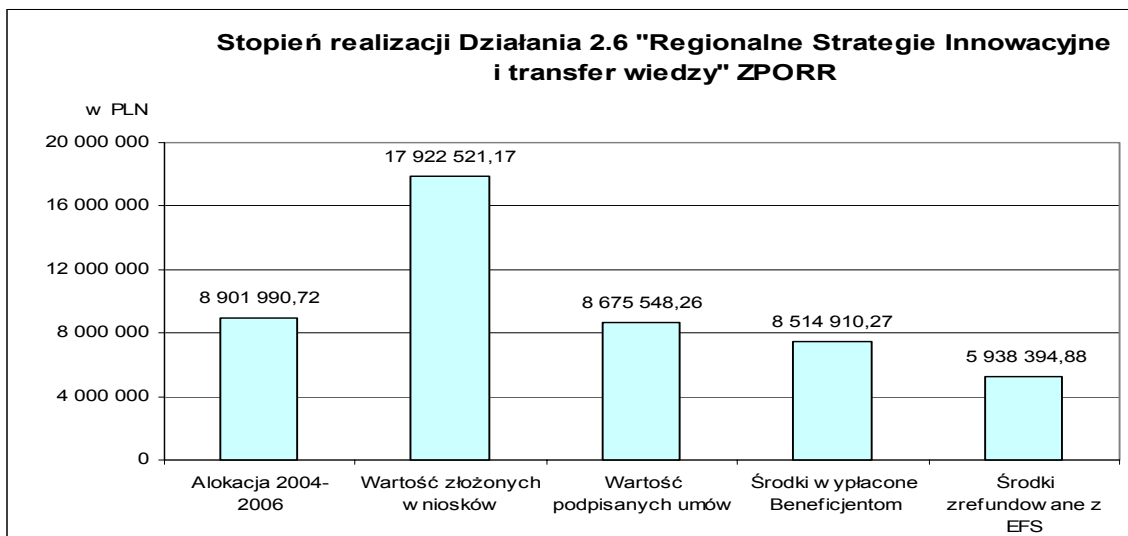
W ramach Działania 2.2 Wyrównanie szans edukacyjnych poprzez programy stypendialne, 2.6 Regionalne Strategie Innowacyjności i transfer wiedzy, 2.5 Promocja przedsiębiorczości łącznie zostało ogłoszonych 11 konkursów, które cieszyły się dużym zainteresowaniem wśród uprawnionych do aplikowania podmiotów naszego Województwa co potwierdza liczba wniosków złożonych w odpowiedzi na poszczególne nabory projektów, w ramach których zostało złożonych 85 wniosków z czego 48 uzyskało dofinansowanie na kwotę 52 099 624,65 PLN. Na dzień 31.12.2008 r. ze środków Europejskiego Funduszu Społecznego zrefundowano łączną kwotę 34 685 283,04 PLN.



Źródło: opracowanie własne na podstawie danych UM w Toruniu.



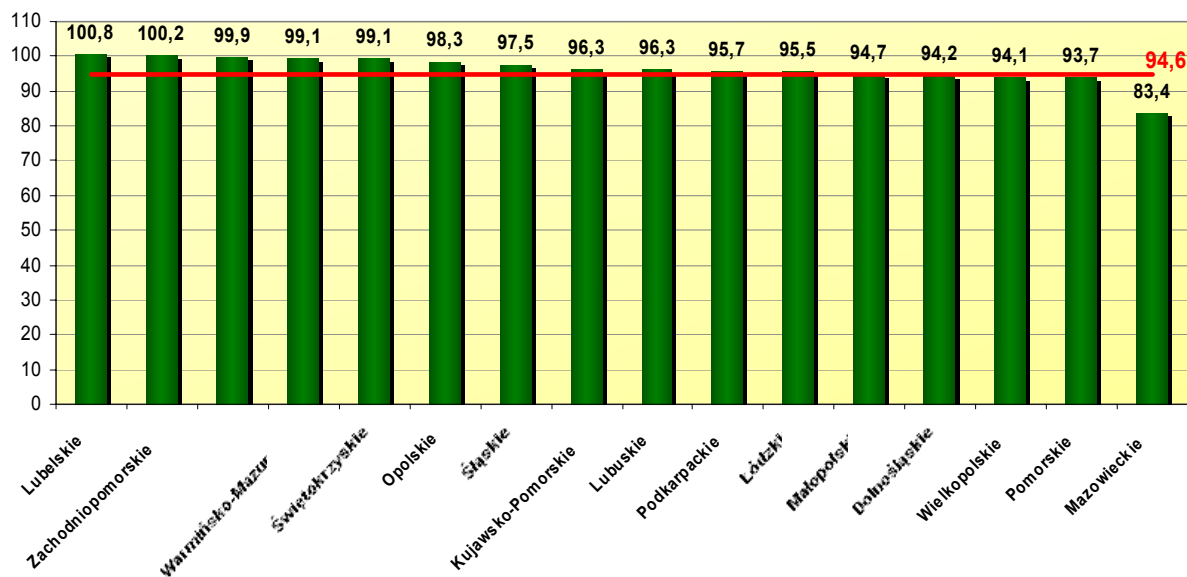
Źródło: opracowanie własne na podstawie danych UM w Toruniu.



Źródło: opracowanie własne na podstawie danych UM w Toruniu.

Stan wdrażania ZPORR (Priorytet II - stan na koniec października 2008 r.)

Płatności z kont programowych jako % alokacji na lata 2004-2006



Źródło danych: Ministerstwo Rozwoju Regionalnego.

Wdrażanie---STAN WDRAŻANIA PRIORYTETU I i III ZPORR

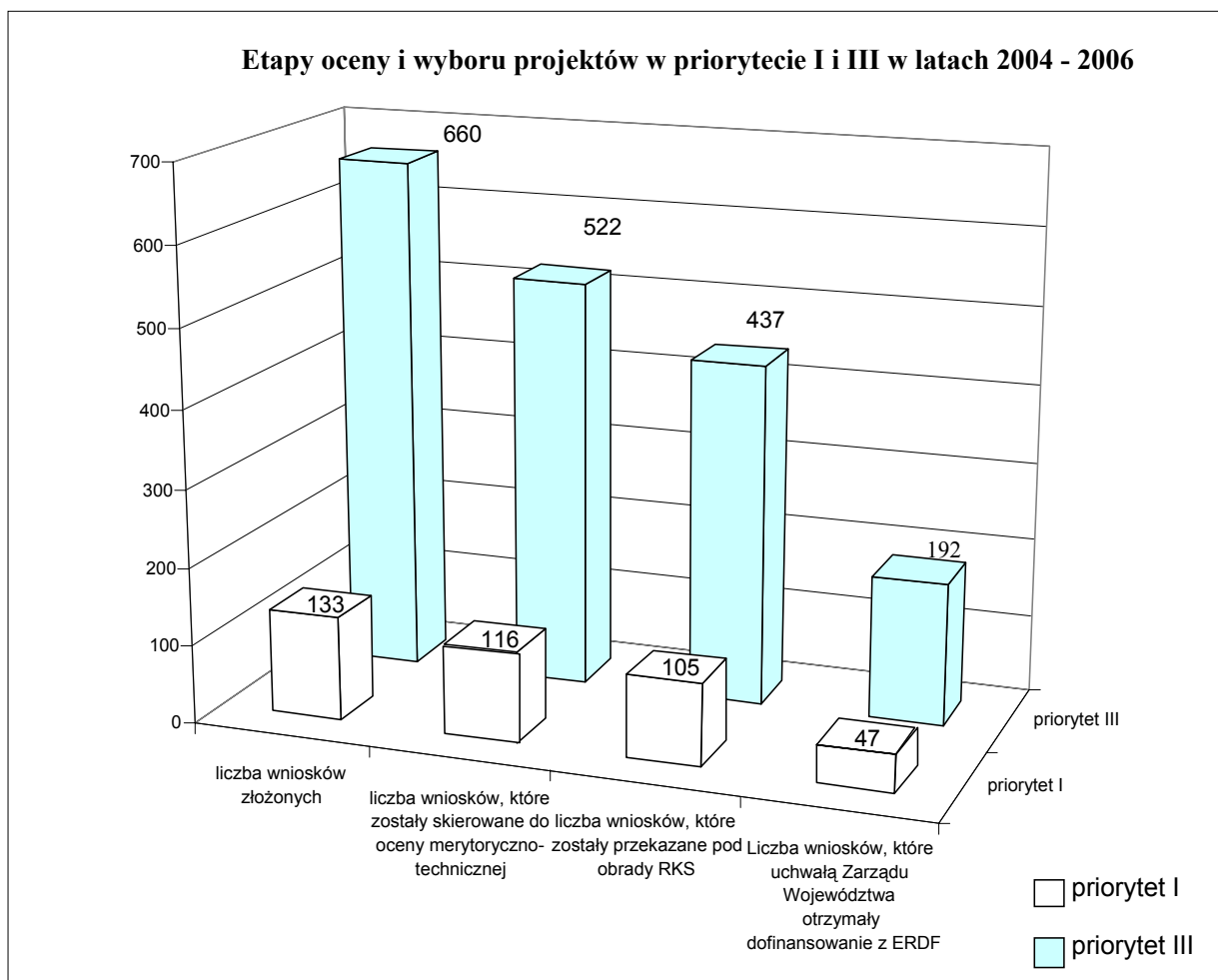
W latach 2004-2006 Urząd Marszałkowski Województwa Kujawsko-Pomorskiego przeprowadził 8 konkursów w ramach wszystkich działań Priorytetu I i III Zintegrowanego Programu Operacyjnego Rozwoju Regionalnego (z wyłączeniem działania 3.4). Konkursy te cieszyły się dużym zainteresowaniem wśród uprawnionych podmiotów naszego Województwa, co potwierdza liczba wniosków złożonych w odpowiedzi na poszczególne nabory projektów. W ramach wszystkich konkursów wpłynęły 793 wnioski o dofinansowanie projektów, z czego 238 decyzją Zarządu Województwa Kujawsko-Pomorskiego otrzymało wsparcie z Europejskiego Funduszu Rozwoju Regionalnego. Zaowocowało to stuprocentowym zakontraktowaniem środków z Europejskiego Funduszu Rozwoju Regionalnego przeznaczonych na rozwój Województwa Kujawsko-Pomorskiego.

W ramach Priorytetu I zostały złożone 133 wnioski z czego 105 przeszło pozytywnie ocenę merytoryczną – techniczną dokonywaną przez Panel Ekspertów i zostało przekazanych pod obrady Regionalnego Komitetu Sterującego, a 47 wniosków decyzją Zarządu Województwa w drodze Uchwały Zarządu uzyskało dofinansowanie z Europejskiego Funduszu Rozwoju Regionalnego, co stanowi 35,33% wszystkich złożonych wniosków.

W ramach Priorytetu III zostało złożonych 660 wniosków, z czego 437 przeszło pozytywnie ocenę merytoryczną – techniczną dokonywaną przez Panel Ekspertów i zostało przekazanych pod obrady Regionalnego Komitetu Sterującego, a 192 wnioski decyzją Zarządu Województwa w formie Uchwały Zarządu uzyskało dofinansowanie z Europejskiego Funduszu Rozwoju Regionalnego, co stanowi 29,09% wszystkich złożonych wniosków.

We wrześniu 2008r. Instytucja Zarządzająca ZPORR podjęła decyzję o dokonaniu nadkontraktacji w ramach ZPORR: w I priorytecie na kwotę 16 309 335,63 PLN oraz w III priorytecie na kwotę 5 502 752,95 PLN. Zarząd Województwa Kujawsko – Pomorskiego w formie uchwał dokonał wyboru 9 projektów współfinansowanych z Europejskiego Funduszu Rozwoju Regionalnego (1 projekt w ramach Poddziałania 1.1.1 oraz 8 projektów w ramach Działania 3.1).

Graficzne przedstawienie liczby wniosków w ramach Priorytetu I i III ZPORR w poszczególnych etapach procedury konkursowej prezentuje wykres:



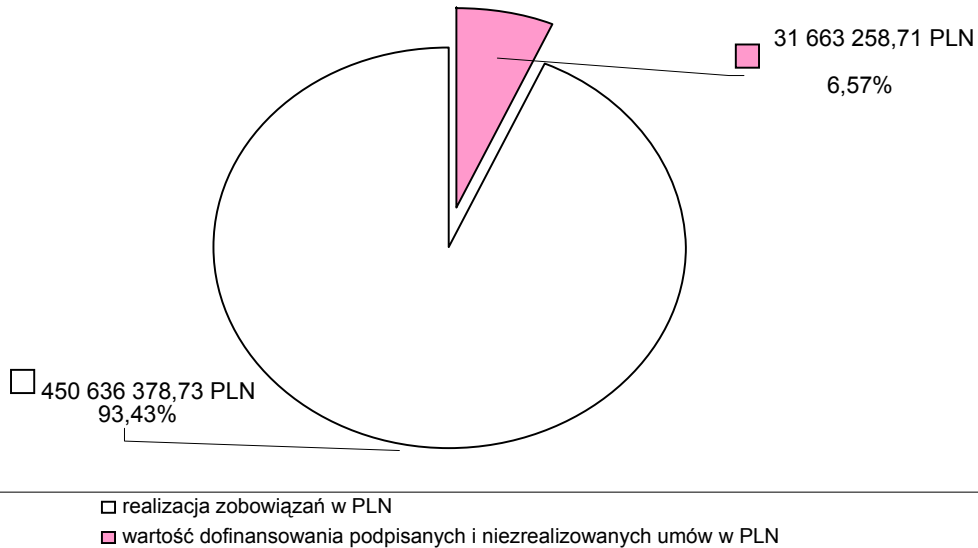
Źródło: opracowanie własne na podstawie danych UM WK-P w Toruniu.

Obecnie w Województwie Kujawsko-Pomorskim trwa proces realizacji i płatności zobowiązań w ramach ZPORR, który z miesiąca na miesiąc w znacznym stopniu zmierza do pełnego wykorzystania zakontraktowanych środków. Poniższa tabela pokazuje aktualny stan zakontraktowania i płatności zobowiązań.

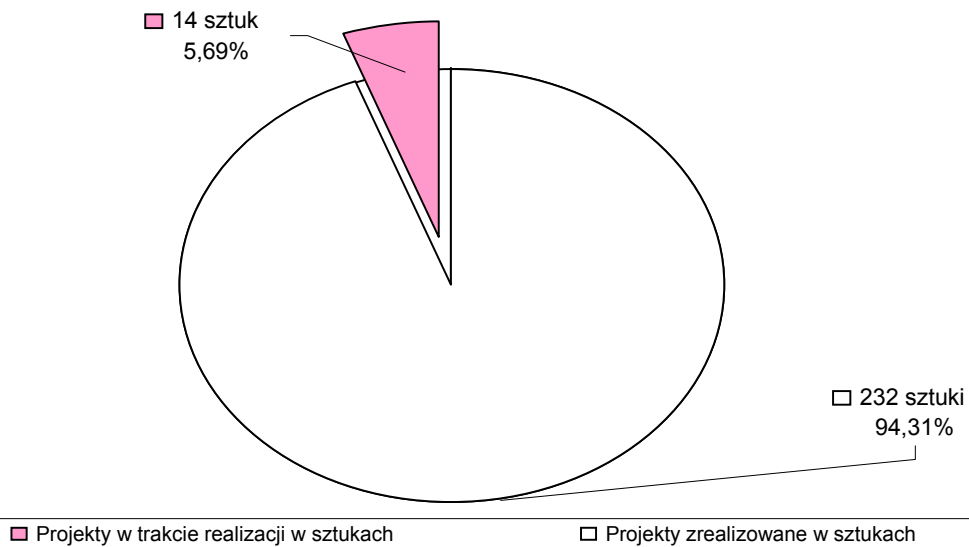
Kalendarium ZPORR PI i III statystyka na 6 stycznia 2009r.			
L.P.		ilość	wartość dofinansowanie w PLN
1.	wybrane wnioski	247	567 138 234,90
2.	podpisane umowy	246	482 299 637,44
3.	realizacja zobowiązań	232	450 636 378,73

Źródło: opracowanie własne na podstawie danych UM WK-P w Toruniu.

**Barometr ZPORR 2004/2006 stan na 6 stycznia 2009 r.
kwotowo w PLN**



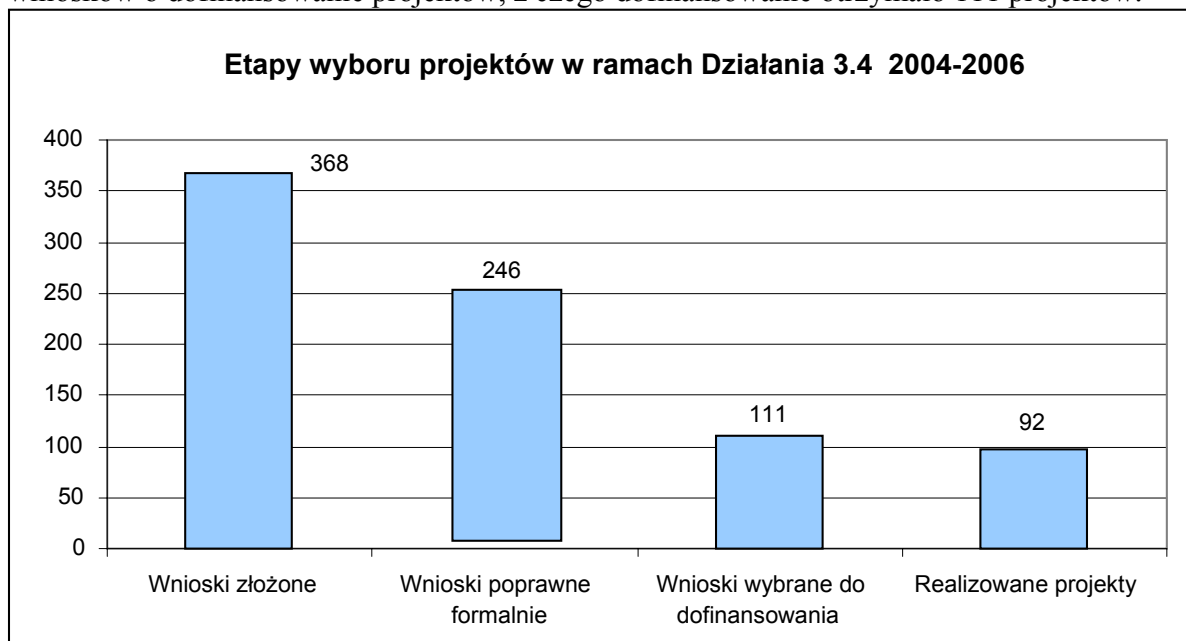
**Barometr ZPORR 2004/2006 stan na 6 stycznia 2009 r.
liczbowo**



Źródło: opracowanie własne na podstawie danych UM WK-P w Toruniu.

Działanie 3.4 Mikroprzedsiębiorstwa ZPORR

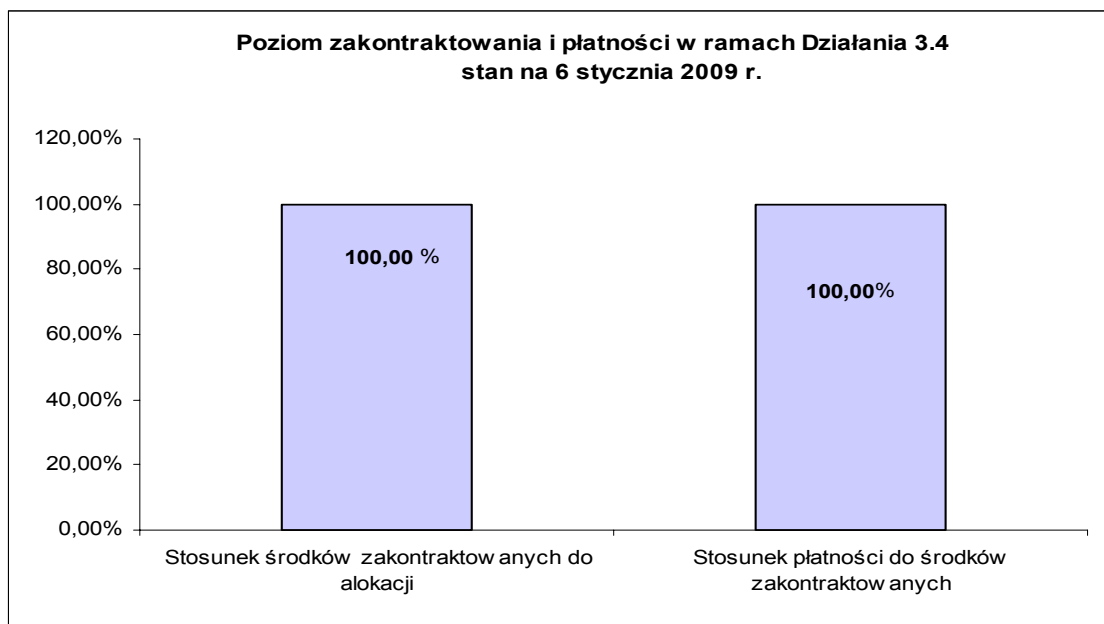
W latach 2004-2006 Toruńska Agencja Rozwoju Regionalnego S.A przeprowadziła w ramach Działania 3.4 Priorytetu III Zintegrowanego Programu Operacyjnego Rozwoju Regionalnego 4 konkursy. Konkursy te cieszyły się dużym zainteresowaniem wśród uprawnionych podmiotów naszego Województwa, co potwierdza liczba wniosków złożonych w odpowiedzi na poszczególne nabory projektów. W ramach wszystkich konkursów wpłynęło 368 wniosków o dofinansowanie projektów, z czego dofinansowanie otrzymało 111 projektów.



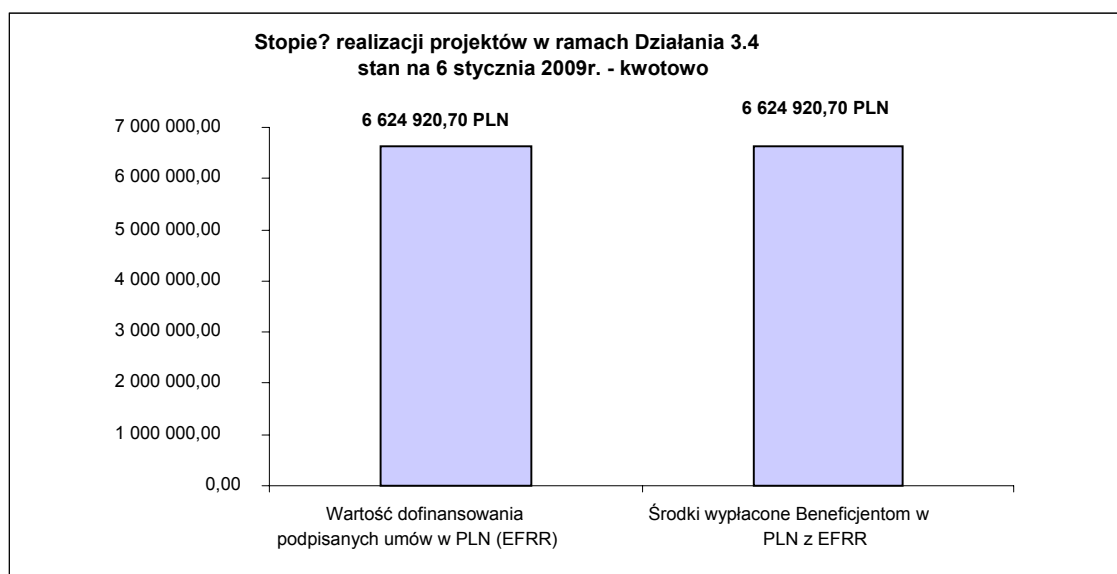
Źródło: opracowanie własne na podstawie danych UM WK-P w Toruniu.

W latach 2004-2006 w ramach Działania 3.4 ZPORR rekomendowano do dofinansowania 111 projektów, podpisano 105 umów, 13 umów rozwiązano. Łączna wartość dofinansowania dla 92 realizowanych projektów wynosi 6 624 920,70 PLN środki pochodziły z EFRR.

W ramach opisywanego działania 92 beneficjentów zakończyło realizację projektów. Złożyli oni do Toruńskiej Agencji Rozwoju Regionalnego S.A. sprawozdania końcowe z realizacji projektu oraz wnioski o płatność końcową. Do 31 grudnia 2008 r. przekazano środki z EFRR na rzecz 92 beneficjentów na łączną kwotę 6 624 920,70 PLN. W związku z powyższym wykorzystanie środków zakontraktowanych w ramach Działania 3.4 ZPORR wyniosło 100%.



Źródło: opracowanie własne na podstawie danych UM WK-P w Toruniu.



Źródło: opracowanie własne na podstawie danych UM WK-P w Toruniu.

Informacja Wojewódzkiego Urzędu Pracy w Toruniu dotycząca realizowanych projektów w Działaniach 2.1, 2.3 i 2.4 w ramach priorytetu drugiego ZPORR od początku uruchomienia do dnia 31 grudnia 2008r.

Wdrażanie ZPORR wg stanu na 31.12.2008 r. przedstawia się następująco:

- a) w Działaniu 2.1 „Rozwój umiejętności powiązany z potrzebami regionalnego rynku pracy i możliwości kształcenia ustawicznego w regionie”:
 - proces kontraktacji zakończył się w 2006 r., wartość 64 umów wyniosła: **30 785 029,34 PLN**;

- wg stanu na dzień 31.12.2008 r. zakończyła się realizacja rzeczowo – finansowa wszystkich 64 projektów o łącznej wartości **30 785 029,34 PLN**;

- w ramach rzeczowej realizacji projektów wsparciem objęto ponad 20 tys. Beneficjentów Ostatecznych, w tym:

- o ze szkoleń dla pracujących osób dorosłych skorzystało ponad 18 tys. osób,
- o z doradztwa – ponad 1400 osób,
- o ze studiów zawodowych dla pielęgniarek i położnych – ponad 400 osób,
- o z badań i analiz dla potrzeb regionalnego rynku pracy – 43 instytucje zajmujące się monitorowaniem regionalnego rynku pracy.

b) w Działaniu 2.3 „Reorientacja zawodowa osób odchodzących z rolnictwa”:

- proces kontraktacji zakończył się w 2006 r., wartość 17 umów podpisanych w ramach Działania wyniosła: **7 023 755,93 PLN**,

- wg stanu na dzień 31.12.2008 r. zakończyła się realizacja rzeczowo – finansowa wszystkich 17 projektów (w tym 1 umowa została rozwiązana) o wartości **7 023 755,93 PLN**,

- wsparcie w ramach podpisanych umów skierowane było do prawie 2 tys. Beneficjentów Ostatecznych.

c) w Działaniu 2.4 „Reorientacja zawodowa osób zagrożonych procesami restrukturyzacyjnymi”:

- proces kontraktacji zakończył się w 2006 r., wartość 11 umów podpisanych w ramach Działania wynosi: **6 522 284,46 PLN** (w tym 1 umowa rozwiązana o wartości **327 814,41 PLN**)

- według stanu na 31.12.2008 r. zakończyła się realizacja 10 projektów o wartości dofinansowania **6 194 470,05 PLN**,

- w ramach rzeczowej realizacji projektów wsparcie skierowane zostało do ponad 1,5 tys. osób.

Z końcem 2008 roku Wojewódzki Urząd Pracy w Toruniu zakończył proces weryfikacji sprawozdań końcowych z realizacji projektów (w związku z przeprowadzeniem kontroli końcowych w projektach oraz zakończeniem weryfikacji wniosków o płatność końcową skorygowano wartości osiągniętych wskaźników oraz kwoty ostatecznie wydatkowane w ramach projektów).

W związku z zakończeniem realizacji wszystkich projektów w Działaniach 2.1, 2.3 i 2.4, Wojewódzki Urząd Pracy w Toruniu przystąpił do ostatecznego zamykania projektów zgodnie z procedurą określoną w Podręczniku Procedur Wdrażania ZPORR oraz do archiwizacji zgromadzonej dokumentacji.

Zakończono weryfikację wszystkich końcowych wniosków beneficjenta o płatność. Płatności, na które Wojewódzki Urząd Pracy w Toruniu oczekiwał w miesiącu grudniu 2008 r., zostały przekazane z końcem roku 2008 na właściwe rachunki bankowe. Poświadczenie przez Kujawsko-Pomorski Urząd Wojewódzki w Bydgoszczy przedłożonych do akceptacji wydatków oraz przekazanie ostatnich płatności kończy proces rozliczania wydatków dokonywanych w ramach Działania 2.1, Działania 2.3 oraz Działania 2.4 Zintegrowanego Programu Operacyjnego Rozwoju Regionalnego.

W okresie od początku wdrażania ZPORR dokonano wszystkich płatności, przekazując Ostatecznym Odbiorcom w Działaniu 2.1 środki w wysokości **31 821 367,57 PLN** (środki wypłacone Ostatecznym Odbiorcom, bez uwzględnienia zwrotów wynikających z zakończenia projektów), w Działaniu 2.3 przekazano kwotę – **7 315 907,56 PLN**, natomiast w Działaniu 2.4 przekazano środki w wysokości **6 330 818,71 PLN**.

W okresie od początku wdrażania ZPORR, Instytucja Pośrednicząca poświadczyła na podstawie przedłożonych Wniosków o płatność od IW do IP wydatki w kwocie

44 003 255,32 PLN (w tym EFS **33 002 441,16 PLN**), odpowiednio w Działaniu 2.1 – **30 785 029,34 PLN** (w tym EFS **23 088 771,77 PLN**), w Działaniu 2.3 – **7 023 755,93 PLN** (w tym EFS **5 267 816,89 PLN**) oraz w Działaniu 2.4 – **6 194 470,05 PLN** (w tym EFS **4 645 852,50 PLN**).

Na podstawie Wniosków o płatność od IW do IP Instytucja Pośrednicząca dokonała jednocześnie refundacji ze środków EFS (75% rozliczonych wydatków), przekazując na rachunki bankowe Wojewódzkiego Urzędu Pracy w Toruniu środki w wysokości **33 001 715,11 PLN**, odpowiednio w Działaniu 2.1 – **23 088 763,11 PLN**, w Działaniu 2.3 – **5 267 758,65 PLN** oraz w Działaniu 2.4 – **4 645 193,35 PLN**. Różnica pomiędzy wysokością zaakceptowanych przez Instytucję Pośredniczącą wydatków, a wysokością przekazanych środków (w Działaniu 2.1 na kwotę **8,66 PLN**, w Działaniu 2.3 na kwotę **58,24 PLN** oraz w Działaniu 2.4 na kwotę **659,15 PLN**) jest wynikiem potrącenia przez Instytucję Pośredniczącą (wykazanych we Wnioskach, a nie przekazanych w chwili poświadczenia wydatków) odsetek od środków nieprawidłowo wykorzystanych. Przedmiotowe odsetki zostały w części odzyskane lub trwa procedura ich odzyskiwania od Ostatecznych Odbiorców.

Na podstawie przedłożonych Wniosków o płatność od IW do IP Instytucja Pośrednicząca przekazała ponadto ze środków Europejskiego Funduszu Społecznego na właściwy rachunek bankowy kwotę w wysokości **894 653,28 PLN**, która w początkowym okresie wdrażania ZPORR postawiona była przez Zarząd Województwa do dyspozycji Wojewódzkiego Urzędu Pracy w Toruniu na finansowanie Programu do czasu uruchomienia środków pochodzących z prefinansowania.

KUJAWSKO-POMORSKI FUNDUSZ PORĘCZEŃ KREDYTOWYCH

Kujawsko-Pomorski Fundusz Poręczeń Kredytowych powstał w 2003 roku z inicjatywy Sejmiku Województwa Kujawsko-Pomorskiego w ramach realizacji strategii województwa. Fundusz jest zaliczany do instytucji otoczenia biznesu i poprzez udzielanie poręczeń kredytów bankowych wspiera mikro, małe i średnie przedsiębiorstwa, które swoją siedzibę mają na terenie województwa kujawsko-pomorskiego.

Dzięki przyznanemu wsparciu w ramach dwóch projektów z Sektorowego Programu Operacyjnego Wzrost Konkurencyjności Przedsiębiorstw w wysokości 24 mln PLN. Fundusz ma możliwość zwiększenia ilości i wysokości poręczeń kredytów dla MŚP z województwa kujawsko-pomorskiego.

W roku 2009 Fundusz będzie podejmował działania w kierunku dalszego dokapitalizowania, zarówno ze środków unijnych, jak również ze strony swoich głównych udziałowców. Poza działalnością poręczeniową Fundusz organizuje także konferencje i szkolenia podczas których informuje o innych możliwościach wsparcia dla mikro, małych i średnich firm z naszego regionu.

Kujawsko-Pomorski Funduszu Poręczeń Kredytowych jest zaliczany do najbardziej aktywnych funduszy poręczeniowych działających na terenie naszego kraju.

rok	Ilość poręczeń	Deklarowana ilość nowo zatrudnionych osób	Kwota kredytu w PLN	Kwota poręczeń w PLN
2003	48	61	3 873 000,00	1 699 200,00
2004	294	458	21 862 887,56	10 634 443,00
2005	408	474	40 066 591,89	17 924 295,00
2006	517	372	57 070 221,33	29 514 206,90
2007	595	463	82 307 003,21	36 876 818,16
2008	672	332	110 154 031,28	51 981 422,47
razem	2534	2160	315 333 735,27	148 630 385,55

Źródło: Kujawsko-Pomorski Funduszu Poręczeń Kredytowych w Toruniu.

KUJAWSKO-POMORSKI FUNDUSZ POŻYCZKOWY

Kujawsko Pomorski Fundusz Pożyczkowy Sp. z o.o. powołany został przez władze samorządowe województwa kujawsko-pomorskiego z inicjatywy Kujawsko-Pomorskiej Rady Przedsiębiorczości. Swoją działalność przedmiotową rozpoczął 1 marca 2005 r. jako finansowy instrument wspierania firm. Kapitał zakładowy Funduszu aktualnie wynosi 4 mln PLN, K-PFP w ramach działalności pożyczkowej realizuje dwa projekty w ramach SPO WKP o łącznej wartości 8,2 mln PLN Aktualny kapitał pożyczkowy (środki własne + dotacje PARP) wynosi 12,2 mln PLN Fundusz ma na celu wsparcie sektora małych przedsiębiorstw w dostępie do zewnętrznego finansowania, co ma przyczynić się do zwiększenia konkurencyjności, potencjału inwestycyjnego a także wzrostu zatrudnienia. Wsparcie udzielone przez Fundusz w postaci pożyczek, kreuje dobrą historię pożyczkową, przez co przygotowuje przedsiębiorców do efektywnego finansowania w przyszłości ze strony systemu bankowego. Aktualne oprocentowanie pożyczek wynosi od 8,62% w stosunku rocznym. Maksymalna wysokość pożyczki 120 tys. PLN.

Fundusz przyznaje pożyczki na cele obrotowe związane z bieżącą działalnością firmy oraz na cele inwestycyjne a w szczególności na:

- nabycie środków trwałych (maszyny, urządzenia, środki transportu, lokal),
- przebudowę, adaptację lub modernizację środków trwałych,
- budowę nowego zakładu, zakup wyposażenia, materiałów niezbędnych dla realizacji przedsięwzięcia,
- zakup sprzętu komputerowego wraz oprogramowaniem,

Ze środków pożyczki nie mogą być jednak finansowane zakupy o charakterze konsumpcyjnym.

O pożyczkę ubiegać się mogą beneficjenci - przedsiębiorcy należący do sektora mikro i małych przedsiębiorstw (tj. zatrudniają mniej niż 50 pracowników a roczny obrót i/lub całkowity bilans roczny nie przekracza 10 milionów EURO), którzy spełnią określone wymogi, a w szczególności:

- złożą odpowiedni wniosek wraz z załącznikami,
- mają siedzibę na terenie województwa kujawsko-pomorskiego,

- o posiadają zdolność do spłaty pożyczki wraz z odsetkami w umówionym terminie spłaty,
- o nie mają zaległości w opłacie podatków, opłat lokalnych i składek na ZUS,
- o zapewnią udział własnych środków w realizacji przedsięwzięcia na poziomie minimum 20 % inwestycji, wskażą zabezpieczenie stosowne do kwoty pożyczki.

Regulamin udzielania pożyczek oraz formularze można pobrać ze strony internetowej www.pozyczki.kujawsko-pomorskie.pl lub otrzymać w siedzibie funduszu.

Kujawsko Pomorski Fundusz Pożyczkowy Sp. z o.o. powołany został przez władze samorządowe województwa kujawsko-pomorskiego z inicjatywy Kujawsko-Pomorskiej Rady Przedsiębiorczości. Swoją działalność przedmiotową rozpoczął 1 marca 2005 r. jako finansowy instrument wspierania firm. Kapitał zakładowy Funduszu aktualnie wynosi 4 mln PLN, K-PFP w ramach działalności pożyczkowej realizuje dwa projekty w ramach SPO WKP o łącznej wartości 8,2 mln PLN. Aktualny kapitał pożyczkowy (środki własne+dotacje PARP) wynosi 12,2 mln PLN Fundusz ma na celu wsparcie sektora małych przedsiębiorstw w dostępie do zewnętrznego finansowania, co ma przyczynić się do zwiększenia konkurencyjności, potencjału inwestycyjnego a także wzrostu zatrudnienia. Wsparcie udzielone przez Fundusz w postaci pożyczek, kreuje dobrą historię pożyczkową, przez co przygotowuje przedsiębiorców do efektywnego finansowania w przyszłości ze strony systemu bankowego. Aktualne oprocentowanie pożyczek wynosi od 8,62% w stosunku rocznym. Maksymalna wysokość pożyczki 120 tys. PLN.

Fundusz przyznaje pożyczki na cele obrotowe związane z bieżącą działalnością firmy oraz na cele inwestycyjne a w szczególności na:

- o nabycie środków trwałych (maszyny, urządzenia, środki transportu, lokal),
- o przebudowę, adaptację lub modernizację środków trwałych,
- o budowę nowego zakładu, zakup wyposażenia, materiałów niezbędnych dla realizacji przedsięwzięcia,
- o zakup sprzętu komputerowego wraz oprogramowaniem.

Ze środków pożyczki nie mogą być jednak finansowane zakupy o charakterze konsumpcyjnym.

O pożyczkę ubiegać się mogą beneficjenci - przedsiębiorcy należący do sektora mikro i małych przedsiębiorstw (tj. zatrudniają mniej niż 50 pracowników a roczny obrót i/lub całkowity bilans roczny nie przekracza 10 milionów EURO), którzy spełnią określone wymogi, a w szczególności:

- o złożą odpowiedni wniosek wraz z załącznikami,
- o mają siedzibę na terenie województwa kujawsko-pomorskiego,
- o posiadają zdolność do spłaty pożyczki wraz z odsetkami w umówionym terminie spłaty,
- o nie mają zaległości w opłacie podatków, opłat lokalnych i składek na ZUS,
- o zapewnią udział własnych środków w realizacji przedsięwzięcia na poziomie minimum 20 % inwestycji, wskażą zabezpieczenie stosowne do kwoty pożyczki.

Regulamin udzielania pożyczek oraz formularze można pobrać ze strony internetowej www.pozyczki.kujawsko-pomorskie.pl lub otrzymać w siedzibie funduszu.

Działalność funduszu w tym ilość udzielonych pożyczek prezentuje poniższa tabela.

Kryterium		2005r.	2006r.	2007r.	2008r. - stan na dzień 31.12.2008r.	Razem od początku działalności
Ilość udzielonych pożyczek		63	121	111	110	405
Wartość udzielonych pożyczek	Razem	2 636 750,00	6 399 800,00	6 043 200,00	7 180 960,00	22 260 710,00
	Średnia	41 853,17	52 890,91	54 443,24	65 281,45	54 964,72
Ilość udzielonych pożyczek wg celu	ilość - inwestycyjne	41	61	60	68	230
	ilość - obrotowe	22	60	51	42	175
	wartość - inwestycyjne	1945250,00	3 598 400,00	3 392 400,00	4 630 960,00	13 567 010,00
	wartość - obrotowe	691500,00	2 801 400,00	2 650 800,00	2 550 000,00	8 693 700,00
	wyrównywanie szans	39	59	51	49	198
	społeczeństwo informacyjne	3	1	1	0	5
	ochrona środowiska	1	2	2	1	6
Ilość pożyczek wg wielkości przedsiębiorstwa	mikro przedsiębiorstwa	58	115	98	103	374
	małe przedsiębiorstwa	5	6	13	7	31
Ilość pożyczek wg branży	usługi	39	49	69	58	215
	handel	22	55	33	38	148
	inne	2	17	9	14	42
Miejsca pracy	Nowe	135	193	128	146	602
	Utrzymane	146	241	245	362	994

Źródło: Kujawsko-Pomorski Fundusz Pożyczkowy w Toruniu.