

Zarząd Województwa Kujawsko-Pomorskiego

**INFORMACJA NA TEMAT WDRAŻANIA
PODSTAW WSPARCIA WSPÓLNOTY
W WOJEWÓDZTWIE KUJAWSKO-POMORSKIM**

Stan na koniec III kwartału 2009 r.

23 listopada 2009 r.

SPIS TREŚCI:

PROGRAM OPERACYJNY KAPITAŁ LUDZKI	30
PROGRAM OPERACYJNY INNOWACYJNA GOSPODARKA.....	51
SEKTOROWY PROGRAM OPERACYJNY RESTRUKTURYZACJI I MODERNIZACJI SEKTORA ŻYWNOŚCIOWEGO ORAZ ROZWÓJ OBSZARÓW WIEJSKICH (RiMSZ).....	58
PROGRAM RORWOJU OBSZARÓW WIEJSKICH	64
SEKTOROWY PROGRAM OPERACYJNY RYBOŁÓWSTWO I PRZETWÓRSTWO RYB.....	82
SEKTOROWY PROGRAM OPERACYJNY TRANSPORT	84
ZINTEGROWANY PROGRAM OPERACYJNY ROZWOJU REGIONALNEGO	84
KUJAWSKO-POMORSKI FUNDUSZ PORĘCZEŃ KREDYTOWYCH.....	90
KUJAWSKO-POMORSKI FUNDUSZ POŻYCZKOWY	91

WDRAŻANIE PODSTAW WSPARCIA WSPÓLNOTY W WOJEWÓDZTWIE KUJAWSKO-POMORSKIM

Stan na III kwartał 2009 r.

Zarząd Województwa realizując uchwałę Sejmiku Województwa Kujawsko-Pomorskiego Nr III/53/06 z dnia 28 grudnia 2006 r. w sprawie zobowiązania Zarządu Województwa do przedstawienia okresowej informacji na temat stanu realizacji zadań w zakresie polityki rozwoju regionalnego Województwa Kujawsko-Pomorskiego przedstawia informację dla radnych. Niniejszy materiał opracowano w Departamencie Planowania Strategicznego i Gospodarczego w Biurze Monitorowania Rozwoju Województwa w oparciu o dostępne dane pochodzące z Instytucji Wdrażających i Pośredniczących, tzn. Ministerstwa Rozwoju Regionalnego, Ministerstwa Rolnictwa i Rozwoju Wsi, Ministerstwa Infrastruktury, Toruńskiej Agencji Rozwoju Regionalnego, Wojewódzkiego Urzędu Pracy w Toruniu, Regionalnego Ośrodka Polityki Społecznej w Toruniu, Agencji Restrukturyzacji i Modernizacji Rolnictwa w Warszawie i Oddziału Regionalnego w Toruniu, Kujawsko-Pomorskiego Funduszu Poręczeń Kredytowych, Kujawsko-Pomorskiego Funduszu Pożyczkowego oraz Departamentów Urzędu Marszałkowskiego Województwa Kujawsko-Pomorskiego.

Informacja dostępna jest na stronie internetowej www.kujawsko-pomorskie.pl

>Rozwój Regionalny> Analizy> Wdrażanie Podstaw Wsparcia Wspólnoty w Województwie Kujawsko-Pomorskim - 2009 rok oraz na stronie DPSiG www.kujawsko-pomorskie.pl/strategia

REGIONALNY PROGRAM OPERACYJNY

Stan wdrażania Regionalnego Programu Operacyjnego Województwa Kujawsko-Pomorskiego 2007-2013 przez Departament Wdrażania RPO na koniec III kwartału 2009 r.

I. Tryb konkursowy

Do dnia 30 września 2009r. w ramach RPO ogłoszono 19 naborów wniosków w ramach następujących działań:

- 1.1. Infrastruktura drogowa – Drogi gminne na obszarach wiejskich
- 1.1. Infrastruktura drogowa – Drogi powiatowe (bez powiatów grodzkich)
- 1.1. Infrastruktura drogowa – Drogi gminne poza obszarami wiejskimi (bez miast grodzkich)
- 2.1. Rozwój infrastruktury wodno-ściekowej
- 2.3. Rozwój infrastruktury w zakresie ochrony powietrza
- 2.4. Infrastruktura energetyczna przyjazna środowisku
- 3.2. Rozwój infrastruktury ochrony zdrowia i pomocy społecznej – dla szpitali powiatowych
- 3.2. Rozwój infrastruktury ochrony zdrowia i pomocy społecznej – infrastruktura opiekuńczo – wychowawcza oraz pozostała infrastruktura społeczna
- 4.3. Rozwój komercyjnych e-usług
- 5.1. Rozwój instytucji otoczenia biznesu
- 5.2.1. Wsparcie inwestycji mikroprzedsiębiorstw
- 5.2.2. Wsparcie inwestycji przedsiębiorstw

- 5.2.2. Wsparcie inwestycji przedsiębiorstw (2009)
- 5.3. Wsparcie przedsiębiorstw w zakresie dostosowania do wymogów środowiska
- 5.5. Promocja i rozwój markowych produktów – konkurs otwarty
- 5.5. Promocja i rozwój markowych produktów – konkurs otwarty
- 6.2. Rozwój usług turystycznych i uzdrowiskowych
- 7.1. Rewitalizacja zdegradowanych dzielnic miast – konkurs otwarty
- 7.1. Rewitalizacja zdegradowanych dzielnic miast – konkurs otwarty (2009)

Do dnia 30 września 2009 roku złożono w konkursach 1642 projekty.

Szczegółowe informacje na temat terminów poszczególnych naborów, liczby złożonych wniosków oraz stanu zaawansowania procedury znajdują się poniżej:

Nabór w ramach działania 2.3: 18.05.2009 - 29.05.2009

Alokacja 5 402 084 EURO, czyli 25 368 186,46 PLN.

Złożono 38 wniosków na kwotę dofinansowania 27 732 655,83 PLN (109% alokacji przeznaczonej na konkurs).

Nabór w ramach działania 2.4: 13.07.2009 - 24.07.2009

Alokacja 7 000 000 EURO, czyli 33 082 000,00 PLN.

Złożono 2 wnioski na kwotę dofinansowania 1 454 521,95 PLN (4% alokacji przeznaczonej na konkurs).

Nabór w ramach działania 3.2: 21.09.2009 – 02.10.2009

Alokacja 7 531 950 EURO, czyli 33 825 987,45 PLN.

Do dnia 30.09.2009r. złożono 1 wniosek na kwotę dofinansowania 1 085 435,78 PLN (3% alokacji przeznaczonej na konkurs).

Nabór w ramach działania 4.3: 18.05.2009 - 29.05.2009

Alokacja 15 216 061 EURO, czyli 71 454 622,45 PLN.

Złożono 61 wniosków na kwotę dofinansowania 10 034 011,47 PLN (14% alokacji przeznaczonej na konkurs).

Nabór w ramach działania 5.1 : nabór zamknięty od 14.09.2009 do 25.09.2009 roku.

Alokacja 28 056 112,23 EURO, czyli 117 204 408,84 PLN.

Złożono 10 wniosków na kwotę dofinansowania 126 028 836,88 PLN (108% alokacji przeznaczonej na konkurs).

Nabór w ramach działania 5.2.2: nabór otwarty od 10.08.2009r.

Alokacja 12 570 045 EURO, czyli 56 514 922,32 PLN.

Złożono 183 wnioski na kwotę dofinansowania 71 764 595,47 PLN (127% alokacji przeznaczonej na konkurs).

Nabór w ramach działania 5.3: 21.09.2009 – 02.10.2009

Alokacja 12 020 077,00 EURO, czyli 85 419 165,81 PLN

Do dnia 30.09.2009r. złożono 5 wniosków na kwotę dofinansowania 2 087 621,81 PLN (2% alokacji przeznaczonej na konkurs).

Nabór w ramach działania 5.5: nabór otwarty prowadzony od 06.04.2009

Alokacja 1,600 mln euro, czyli 7,014 mln PLN.

Złożono 255 wniosków na łączną kwotę dofinansowania 9 694 937,34 PLN (138 % alokacji przeznaczonej na konkurs).

Nabór w ramach działania 6.2: 15.06.2009 - 26.06.2009

Alokacja 10 500 000 euro, czyli 49 308 000,00 PLN.

Złożono 146 wniosków na kwotę dofinansowania 333 782 161,75 PLN (677% alokacji przeznaczonej na konkurs).

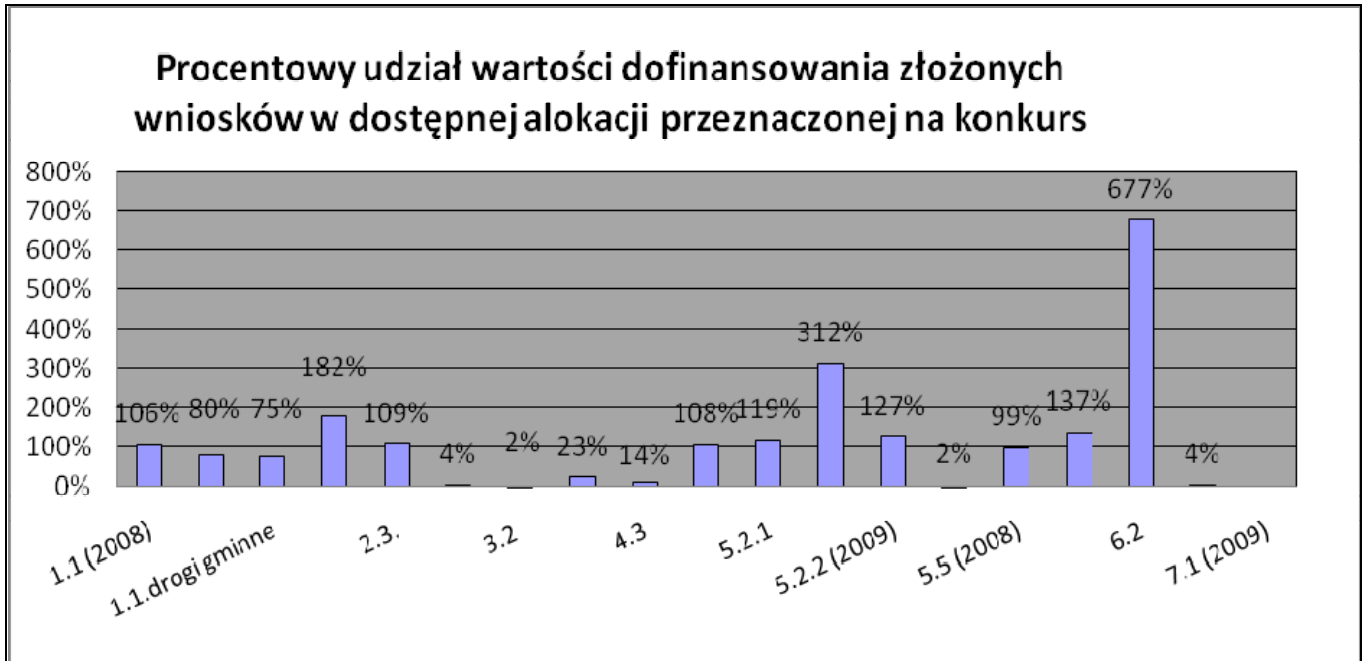
Nabór w ramach działania 7.1: nabór otwarty 02.02.2009 - 26.06.2009

Alokacja 70,374 mln euro, czyli 250,884 mln PLN.

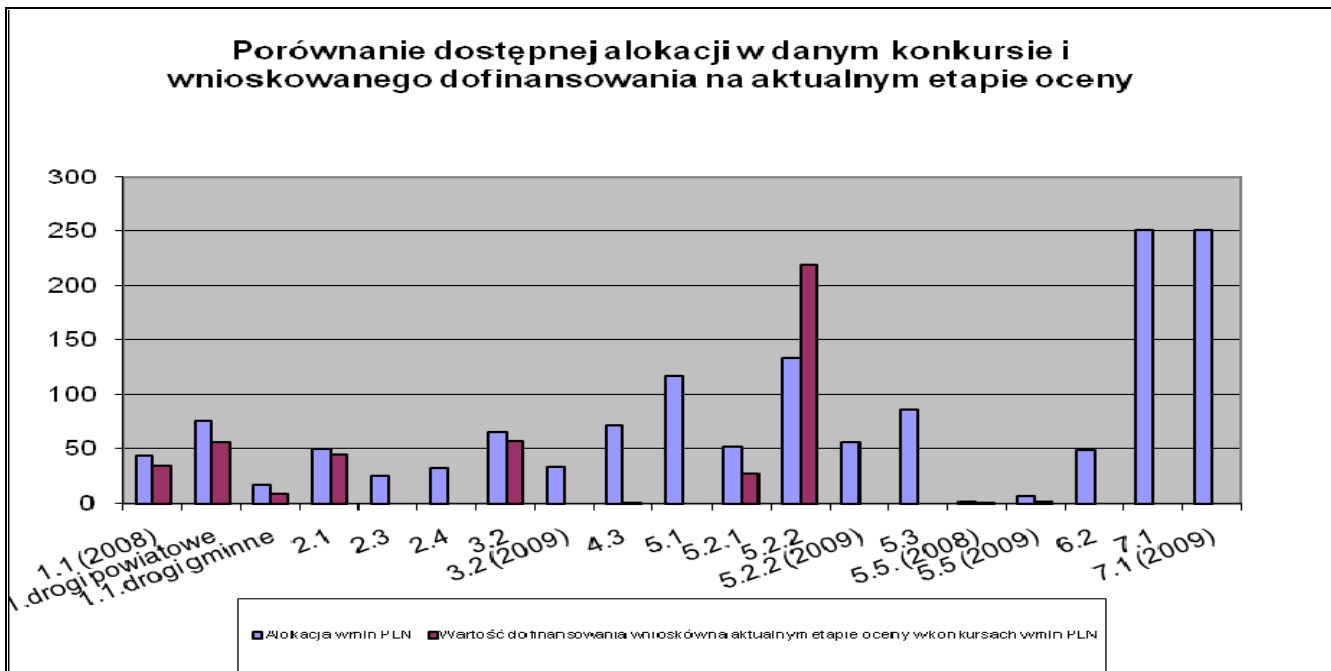
Złożono 3 wnioski na kwotę dofinansowania 10 246 889,52 PLN (4% alokacji przeznaczanej na konkurs).

Nabór w ramach działania 7.1: nabór otwarty od 01.09.2009 roku

Alokacja 70 374 283,00 EURO, czyli 250 884 318,89 PLN

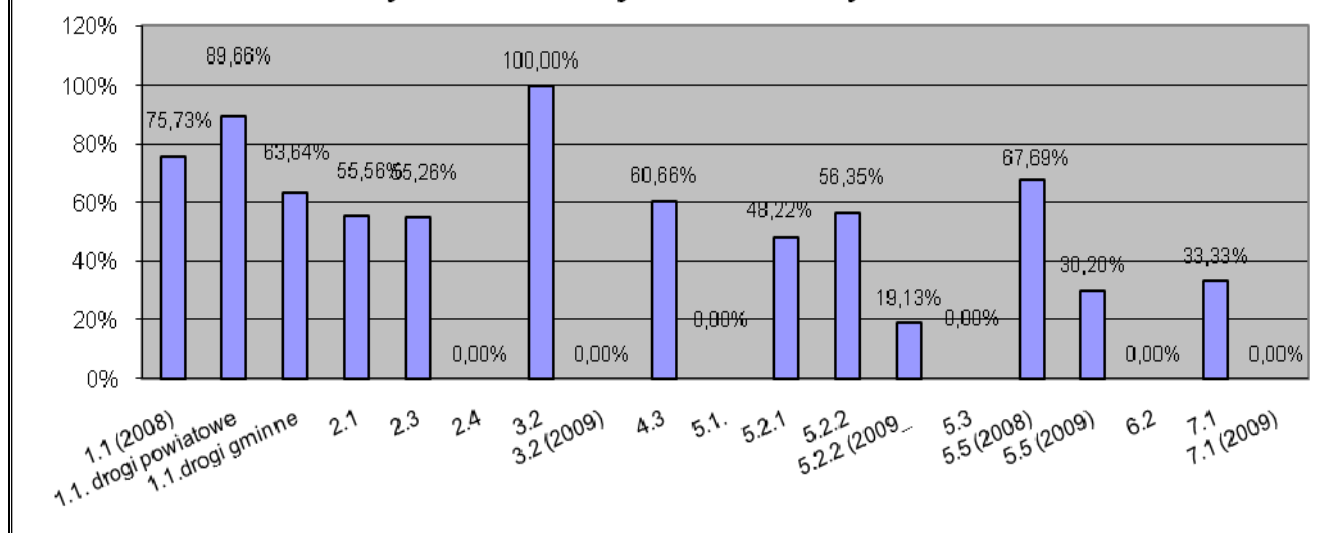


Źródło: Departament Wdrażania RPO, Biuro Oceny Formalnej Projektów w Wydziale Wyboru Projektów.



Źródło: Departament Wdrażania RPO, Biuro Oceny Formalnej Projektów w Wydziale Wyboru Projektów.

Procentowy udział wniosków poprawnych pod względem formalnym wśród wszystkich złożonych wniosków



Źródło: Departament Wdrażania RPO, Biuro Oceny Formalnej Projektów w Wydziale Wyboru Projektów.

II. Tryb indywidualny

Do dnia 30 września 2009 roku złożono 53 wnioski o dofinansowanie projektów w ramach trybu indywidualnego.

Wnioski o dofinansowanie projektów zweryfikowane na etapie oceny formalnej - 38.

Wnioski o dofinansowanie projektów odrzucone na etapie oceny formalnej - 0.

Wnioski o dofinansowanie projektów ocenione pozytywnie pod względem formalnym - 38 w tym zarejestrowane w KSI SIMIK - 38.

Wnioski o dofinansowanie projektów zweryfikowane na etapie oceny merytorycznej - 36

Wnioski o dofinansowanie projektów odrzucone na etapie oceny merytorycznej - 0.

Wnioski o dofinansowanie projektów ocenione pozytywnie pod względem merytorycznym (zarejestrowane w KSI SIMIK) - 36.

Działanie 1.1 Infrastruktura drogowa

Złożono 13 wniosków o dofinansowanie projektów na wartość dofinansowania 233,403 mln PLN

Nazwa Wnioskodawcy	Tytuł projektu	Data wpływu	Wartość całkowita projektu	Wartość dofinansowania z EFRR	Etap Oceny
Samorząd Województwa Kujawsko-Pomorskiego	Połączenie układu drogowego korytarza TEN-T V ia, S-5 w Żninie z korytarzem VI – autostrada A-1, droga krajowa Nr 1. Odcinek Żnin – Inowrocław – Włocławek – A-1	03.07.2008	102 374 273,00	33 542 768,00	Decyzja o dofinansowanie
	Połączenie drogi ekspresowej S-10 TEN-T V ia, drogą ekspresową S-5 . Odcinek drogi wojewódzkiej Nr 246 Nakło – Szubin	03.07.2008	105 583 26,00	10 147 392,00	Decyzja o dofinansowanie
	Połączenie autostrady A-1 z obszarem Tucholi, Sępólna Krajeńskiego, Nakła S-10, Kcynii. Odcinek Sępólno – Kcynia	03.07.2008	83 856 920,00	41 928 460,00	Decyzja o dofinansowanie
	Połączenie układu drogowego drogi krajowej Nr 15 z drogą S-10. Odcinek drogi wojewódzkiej	03.07.2008	24 115 483,00	17 264 660,00	Decyzja o dofinansowanie

Nazwa Wnioskodawcy	Tytuł projektu	Data wpływu	Wartość całkowita projektu	Wartość dofinansowania z EFRR	Etap Oceny
	Nr 560 Brodnica – Sierpc				
	Połączenie z korytarzem TEN-T V ia, drogą ekspresową S-5. Odcinek drogi wojewódzkiej Nr 247 Kcynia – Szubin	03.07.2008	32 052 000,00	11 274 880,00	Decyzja o dofinansowanie
	Połączenie autostrady A1 w korytarzu TEN-T VI z obszarem Wąbrzeźna, Golubia Dobrzynia, Rypina do drogi S-10	03.07.2008	60 819 853,00	46 438 412,00	Decyzja o dofinansowanie
Gmina Pakość	Budowa obwodnicy m. Pakość - przebudowa ulic Cmentarna, Mikołaja i Mogileńska w Pakości, łączących drogi wojewódzkie 251 i 255.	31.10.2008	11 370 857,05	5 110 142,00	Umowa o dofinansowanie
Gmina Miasta Brodnicy	Budowa Trasy Przemysłowej aktywizującej tereny inwestycyjne miasta Brodnicy	31.03.2009	57 824 376,04	28 912 188,02	Umowa o dofinansowanie
Powiat Chełmiński	Budowa południowej obwodnicy miasta Chełmna	30.04.2009	23 429 283,33	7 090 960,00	Umowa o dofinansowanie
Gmina Miasta Toruń	Budowa i przebudowa głównego szkieletowego układu drogowego miasta Torunia. Zadanie I: Budowa i przebudowa Trasy Staromostowej w głównym szkieletowym układzie drogowym miasta na kierunku północ-południe od ul. Polnej do granicy miasta	14.05.2009	28 024 108,72	14 012 054,33	Uchwała w sprawie przyznania dofinansowania
Miasto Inowrocław	Zaprojektowanie i wybudowanie łącznika ulicy Wojska Polskiego od Alei Niepodległości do ul. Staszica w Inowrocławiu oraz zaprojektowanie i wybudowanie łącznika ul. Metalowców z ul. Toruńską	30.06.2009	14 577 591,29	5 917 044,3	Pozytywna ocena formalna
Gmina Janikowo	Budowa obwodnicy miasta Janikowa	31.07.2009	21 203 883,51	6 664 380,58	W trakcie oceny formalnej
Gmina Miasto Włocławek	Skomunikowanie terenów inwestycyjnych Miasta Włocławek - przebudowa ul. Kapitulnej do połączenia z rondem Falbanka oraz z Zazamczem do ul. Wienieckiej - Etap 1	31.08.2009	10 200 000,00	5 100 000,00	W trakcie oceny formalnej

Źródło: Departament Wdrażania RPO, Biuro Oceny Formalnej Projektów w Wydziale Wyboru Projektów.

Działanie 1.3 Infrastruktura kolejowa

Złożono 1 wniosek o dofinansowanie projektu na wartość dofinansowania 17,395 mln PLN.

Nazwa Wnioskodawcy	Tytuł projektu	Data wpływu	Wartość całkowita projektu	Wartość dofinansowania z EFRR	Etap
Samorząd Województwa Kujawsko-Pomorskiego	Zakup nowoczesnego kolejowego taboru pasażerskiego	29.08.2008	21 415 206,00	17 395 206,00	Decyzja o dofinansowanie

Źródło: Departament Wdrażania RPO, Biuro Oceny Formalnej Projektów w Wydziale Wyboru Projektów.

Działanie 1.4 Infrastruktura portu lotniczego

Złożono 2 wnioski o dofinansowanie projektu na wartość dofinansowania 4,145 mln PLN.

Nazwa Wnioskodawcy	Tytuł projektu	Data wpływu	Wartość całkowita projektu	Wartość dofinansowania z EFRR	Etap
Port Lotniczy Bydgoszcz Spółka Akcyjna	Zintegrowany Projekt inwestycyjny rozwoju funkcji Portu Lotniczego w Bydgoszczy w ramach węzła komunikacyjnego aglomeracji bydgosko-toruńskiej - etap 1: System odprawy bagażowej	30.04.2009	2 684 000,00	1 147 500,00	W trakcie oceny formalnej
Port Lotniczy Bydgoszcz Spółka Akcyjna	Zintegrowany Projekt inwestycyjny rozwoju funkcji Portu Lotniczego w Bydgoszczy w ramach węzła komunikacyjnego aglomeracji bydgosko-toruńskiej – etap 2: Budowa ogrodzenia lotniska, zakup autobusów niskopodłogowych oraz specjalistycznego sprzętu gaśniczego	01.06.2009	4 303 121,78	2 998 076,65	Pozytywna ocena merytoryczna

Źródło: Departament Wdrażania RPO, Biuro Oceny Formalnej Projektów w Wydziale Wyboru Projektów.

Działanie 2.1. Rozwój infrastruktury wodno-ściekowej

Złożono 2 wnioski o dofinansowanie projektu na wartość dofinansowania 15,702 mln PLN.

Nazwa Wnioskodawcy	Tytuł projektu	Data wpływu	Wartość całkowita projektu	Wartość dofinansowania z EFRR	Etap
Gmina Mogilno	Uregulowanie gospodarki wodno-ściekowej w mieście Mogilnie	16.04.2009	16 885 230,60	6 920 176,47	Umowa o dofinansowanie
Miejskie Wodociągi i Oczyszczalnia Sp. z o.o.	Modernizacja i rozbudowa infrastruktury wodociągowej w Grudziądzu	08.05.2009	25 743 810,53	8 781 520,00	Umowa o dofinansowanie

Źródło: Departament Wdrażania RPO, Biuro Oceny Formalnej Projektów w Wydziale Wyboru Projektów.

Działanie 2.3. Rozwój infrastruktury w zakresie ochrony powietrza

Złożono 1 wniosek o dofinansowanie projektu na wartość dofinansowania 4,711 mln PLN.

Nazwa Wnioskodawcy	Tytuł projektu	Data wpływu	Wartość całkowita projektu	Wartość dofinansowania z EFRR	Etap
Miejskie Przedsiębiorstwo Energetyki Ciepłej Sp. z o.o. we Włocławku	Likwidacja niskich emisji w rejonie Starówki Miasta Włocławek	14.11.2008	11 493 814,27	4 710 579,62	W trakcie oceny formalnej

Źródło: Departament Wdrażania RPO, Biuro Oceny Formalnej Projektów w Wydziale Wyboru Projektów.

Działanie 2.5. Rozwój infrastruktury bezpieczeństwa powodziowego i przeciwdziałanie zagrożeniom środowiska

Złożono 3 wnioski o dofinansowanie projektu na wartość dofinansowania 5,433 mln PLN.

Nazwa Wnioskodawcy	Tytuł projektu	Data wpływu	Wartość całkowita projektu	Wartość dofinansowania z EFRR	Etap
Powiat Włocławski	Remont grobli przy moście na rzece Zgłowiączce w miejscowości Nowy Młyn w ciągu drogi powiatowej nr 2906 Polówka–Stary Brześć	08.05.2009	1 387 958,63	1 179 764,84	Uchwała o przyznaniu dofinansowania
Komenda Wojewódzka Państwowej Straży Pożarnej w Toruniu	Doposażenie bazy sprzętowej kompanii powodziowej Kujawsko–Pomorskiej Wojewódzkiej Brygady Odwodowej Państwowej Straży Pożarnej – w ugrupowaniu pompowym	30.06.2009	3 535 000,00	3 004 750,00	Umowa o dofinansowanie
Komenda Wojewódzka Państwowej Straży Pożarnej w Toruniu	Doposażenie bazy sprzętowej kompanii powodziowej Kujawsko–Pomorskiej Wojewódzkiej Brygady Odwodowej Państwowej Straży Pożarnej – w ugrupowaniu ewakuacyjnym	30.06.2009	1 468 999,99	1 248 649,99	Umowa o dofinansowanie

Źródło: Departament Wdrażania RPO, Biuro Oceny Formalnej Projektów w Wydziale Wyboru Projektów.

Działanie 3.1 Rozwój infrastruktury edukacyjnej

Złożono 6 wniosków o dofinansowanie projektów na wartość dofinansowania 91,157 mln PLN.

Nazwa Wnioskodawcy	Tytuł projektu	Data wpływu	Wartość całkowita projektu	Wartość dofinansowania z EFRR	Etap
Powiat Wąbrzeski	Budowa Sali gimnastycznej z zapleczem dydaktycznym dla Zespołu Szkół Zawodowych w Wąbrzeźnie	30.06.2008	7 426 791,18	3 451 884,00	Podpisana umowa o dofinansowanie
UMK w Toruniu	Budowa Collegium Humanisticum UMK w Toruniu	15.09.2008	76 996 901,21	39 450 880,00	Podpisana umowa o dofinansowanie
Gmina Miasta Rypina	Budowa hali sportowej i basenu przy Zespole Szkół Nr 2 im. Unii Europejskiej	26.09.2008	32 525 378,75	15 991 969,00	Podpisana umowa o dofinansowanie
Prowincja Św. Franciszka z Asyżu Zakonu Braci Mniejszych - Franciszkanów w Polsce	Budowa Wyższej Szkoły Filologii Hebrajskiej w Toruniu	17.10.2008	23923556,22	9 967 059,29	Podpisana umowa o dofinansowanie
Powiat Radziejowski	Budowa krytej pływalni przy Zespole Szkół Mechanicznych w Radziejowie	29.06.2009	12 098 079,50	7 863 751,67	Uchwała o przyznaniu dofinansowania
Diecezja Toruńska	Centrum Dialogu	31.08.2009	24 600 000,01	14 431 725,00	W trakcie oceny formalnej

Źródło: Departament Wdrażania RPO, Biuro Oceny Formalnej Projektów w Wydziale Wyboru Projektów.

Działanie 3.2 Rozwój infrastruktury ochrony zdrowia i pomocy społecznej

Złożono 9 wniosków o dofinansowanie projektów na wartość dofinansowania 40,243 mln PLN.

Nazwa Wnioskodawcy	Tytuł projektu	Data wpływu	Wartość całkowita projektu	Wartość dofinansowania z EFRR	Etap
Wielospecjalistyczny Szpital Miejski im. Dr E. Warmińskiego w Bydgoszczy	Utworzenie Centrum Wysokospecjalistycznej Diagnostyki Obrazowej oraz Ośrodka Operacji Zaćmy na bazie Wielospecjalistycznego Szpitala Miejskiego im. Dr E. Warmińskiego SPZOZ w Bydgoszczy	16.06.2008	5 424 496,00	3 522 668,00	Podpisana umowa o dofinansowanie
Regionalny Szpital Specjalistyczny im. Dr. Władysława Biegańskiego w Grudziądzu	Wyposażenie Pracowni Hemodynamicznej w Regionalnym Szpitalu Specjalistycznym w Grudziądzu	30.06.2008	10 848 992,00	7 044 800,00	Podpisana umowa o dofinansowanie
SP ZOZ Wojewódzki Szpital im. Dr J. Bizuela w Bydgoszczy	Rozwój oraz dostosowanie do wymaganych standardów wysokospecjalistycznych procedur leczniczych i operacyjnych poprzez zakup nowoczesnej aparatury medycznej	10.07.2008	5 197 346,00	3 378 274,00	Podpisana umowa o dofinansowanie
Specjalistyczny Szpital Miejski im. M. Kopernika w Toruniu	Zakup sprzętu i aparatury medycznej jako podstawowy element realizacji celów Polityki Jakości	18.07.2008	5 211 668,00	3 384 200,00	Podpisana umowa o dofinansowanie
SPZOZ Szpital Wojewódzki we Włocławku	Zakup sprzętu i aparatury medycznej niezbędnej w diagnozowaniu i leczeniu stanów nagłych dla Szpitala Wojewódzkiego we Włocławku	19.08.2008	10 813 800,00	6 768 400,00	Podpisana umowa o dofinansowanie
Wojewódzki Szpital Zespolony im. L. Rydygiera w Toruniu	Zakup rezonansu magnetycznego i tomografu komputerowego wraz z dostosowaniem pomieszczeń	29.08.2008	10 807 600,00	6 768 400,00	Podpisana umowa o dofinansowanie
Powiat Inowrocławski	Rozbudowa Publicznego Specjalistycznego Zakładu Opieki Zdrowotnej w Inowrocławiu w celu dostosowania Stacji Dializ do wymogów Polskich Norm Nefrologicznych	18.09.2008	5 515 237,18	3 367 100,00	Podpisana umowa o dofinansowanie
Wojewódzki Szpital Obserwacyjno-Zakaźny w Toruniu SP ZOZ	Rozbudowa i remont infrastruktury oraz doposażenie w specjalistyczny sprzęt medyczny Wojewódzkiego Szpitala Obserwacyjno-Zakaźnego w Toruniu	11.12.2008	2 478 245,00	1 609 124,48	Podpisana umowa o dofinansowanie
Kujawsko-Pomorskie Centrum Pulmonologii w Bydgoszczy	Dostosowanie obiektów szpitalnych leczenia gruźlicy i chorób płuc do standardów europejskich - etap 1	30.06.2009	6 796 377,00	4 400 095,05	Pozytywna ocena merytoryczna

Źródło: Departament Wdrażania RPO, Biuro Oceny Formalnej Projektów w Wydziale Wyboru Projektów.

Działanie 3.3. Rozwój infrastruktury kultury

Złożono 2 wnioski o dofinansowanie projektu na wartość dofinansowania 15,496 mln PLN.

Nazwa Wnioskodawcy	Tytuł projektu	Data wpływu	Wartość całkowita projektu	Wartość dofinansowania z EFRR	Etap
Gmina Chełmno	Ochrona dziedzictwa kulturowego miasta Chełmna-II etap	31.10.2008	16 570 511,12	10 770 832,17	Podpisana umowa o dofinansowanie
Miasto Bydgoszcz	Ostromecko - cztery pory roku. Etap 1 i etap 2	30.06.2009	13788995,46	4 726 000,00	W trakcie oceny formalnej

Źródło: Departament Wdrażania RPO, Biuro Oceny Formalnej Projektów w Wydziale Wyboru Projektów.

Działanie 5.4. Wzmocnienie regionalnego potencjału badań i rozwoju technologii

Złożono 2 wnioski o dofinansowanie projektu na wartość dofinansowania 51,942 mln PLN

Nazwa Wnioskodawcy	Tytuł projektu	Data wpływu	Wartość całkowita projektu	Wartość dofinansowania z EFRR	Etap
Uniwersytet Technologiczno-Przyrodniczy im. Jana i Jędrzeja Śniadeckich w Bydgoszczy	Realizacja II etapu Regionalnego Centrum Innowacyjności	26.02.2009	57 519 204,71	40 263 443,29	Umowa o dofinansowanie
Gmina Miasto Włocławek	Włocławski Inkubator Innowacji i Przedsiębiorczości	31.07.2009.	21 638 107,65	11 679 248,44	Pozytywna ocena merytoryczna

Źródło: Departament Wdrażania RPO, Biuro Oceny Formalnej Projektów w Wydziale Wyboru Projektów.

Działanie 5.6. Kompleksowe uzbrojenie terenów pod inwestycje

Złożono 3 wnioski o dofinansowanie projektu na wartość dofinansowania 41,559 mln PLN

Nazwa Wnioskodawcy	Tytuł projektu	Data wpływu	Wartość całkowita projektu	Wartość dofinansowania z EFRR	Etap
Miasto i Gmina Lubień Kujawski	Park przemysłowy na terenach inwestycyjnych w Lubieniu Kujawskim	23.04.2009	20 467 029,20	10 233 514,59	W trakcie oceny formalnej
Gmina Miasto Włocławek	Włocławska Strefa Rozwoju Gospodarczego – Park Przemysłowo-Technologiczny	15.06.2009	44 460 816,68	20 692 190,15	Umowa o dofinansowanie
Miasto Inowrocław	Inowrocławski Obszar Gospodarczy	30.06.2009	21 272 477,57	10 634 111,54	W trakcie oceny formalnej

Źródło: Departament Wdrażania RPO, Biuro Oceny Formalnej Projektów w Wydziale Wyboru Projektów.

Działanie 6.1 Rozwój usług turystycznych w oparciu o zasoby przyrodnicze

Złożono 3 wnioski o dofinansowanie projektu na wartość dofinansowania 35 612 688,84 PLN.

Nazwa Wnioskodawcy	Tytuł projektu	Data wpływu	Wartość całkowita projektu	Wartość dofinansowania z EFRR	Etap
Gmina Sepólno Krajeńskie	Rozwój turystyki, rekreacji i sportu na terenie Pojezierza Krajeńskiego	29.05.2009	28 630 387,48	14 177 767,86	W trakcie oceny formalnej
Gmina Kruszwica	Goplańskie dziedzictwo kulturowe i przyrodnicze Kruszwicy bazą dla turystyki, rekreacji, edukacji i sportu	29.06.2009	11 568 274,76	6 940 964,84	W trakcie oceny formalnej
Powiat Tucholski	"Bory Tucholskie - w labiryntach natury" - wzmocnienie pozycji regionu Borów Tucholskich na turystycznej mapie Polski poprzez rozwój infrastruktury turystycznej	25.09.2009	26 175 421,44	14 493 956,14	W trakcie oceny formalnej

Źródło: Departament Wdrażania RPO, Biuro Oceny Formalnej Projektów w Wydziale Wyboru Projektów.

Działanie 6.2 Rozwój usług turystycznych i uzdrowiskowych

Złożono 4 wnioski o dofinansowanie projektu na wartość dofinansowania 30,780 mln PLN.

Nazwa Wnioskodawcy	Tytuł projektu	Data wpływu	Wartość całkowita projektu	Wartość dofinansowania z EFRR	Etap
Miasto i Gmina Dobrzyń nad Wisłą	Dobrzyńskie Centrum Sportu i Turystyki – Hala Sportowa	30.09.2008	10 464 444,23	4 040 520,00	Podpisana umowa o dofinansowanie
Gmina Miasto Inowrocław	Uzdrowisko Inowrocław (rozwój funkcji uzdrowiskowej)	30.06.2009	5 883 547,38	3 530 128,43	W trakcie oceny formalnej
Gmina Miasto Inowrocław	Uzdrowisko Inowrocław (rozwój funkcji uzdrowiskowej) II etap	31.07.2009	27 458 052,62	16 474 831,57	W trakcie oceny formalnej
Gmina Miejska Ciechocinek	Odnowa funkcji publicznych zdegradowanych terenów uzdrowiskowych w Ciechocinku	31.08.2009	15 432 200,21	6 735 358,47	W trakcie oceny formalnej

Źródło: Departament Wdrażania RPO, Biuro Oceny Formalnej Projektów w Wydziale Wyboru Projektów.

Działanie 7.2 Adaptacja do nowych funkcji społeczno-gospodarczych terenów poprzemysłowych i powojaskowych

Złożono 2 wnioski o dofinansowanie projektu na wartość dofinansowania 10,103 mln PLN.

Nazwa Wnioskodawcy	Tytuł projektu	Data wpływu	Wartość całkowita projektu	Wartość dofinansowania z EFRR	Etap
Gmina Świecie	Rozwój gospodarczy i społeczny na zdegradowanym obszarze powojaskowym - etap II	15.05.2009	7 278 483,61	4 731 014,34	Uchwała o przyznaniu dofinansowania
Miasto Bydgoszcz	Skansen architektury przemysłowej wraz z podziemną trasą turystyczną oraz Muzeum Zakładów Zbrojeniowych DAG - Fabrik w Bydgoszczy	30.06.2009	9 000 000,00	5 372 580,2	W trakcie oceny formalnej

Źródło: Departament Wdrażania RPO, Biuro Oceny Formalnej Projektów w Wydziale Wyboru Projektów.

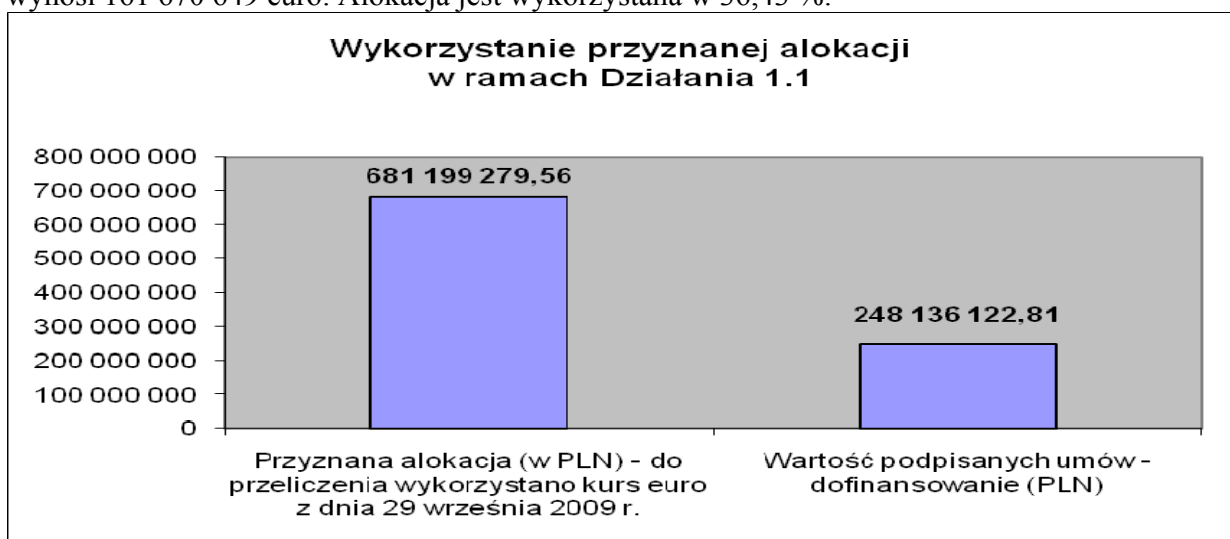
III. Ilość i wartość podpisanych umów/decyzji o dofinansowanie

Do dnia 30 września 2009 roku zostały podpisane 334 umowy/decyzje/uchwały o dofinansowanie projektów na łączną kwotę 1 257 725 342,51 PLN, w tym dofinansowanie UE 623 884 856,11 PLN:

w tym:

1. Działanie 1.1 Infrastruktura drogowa.

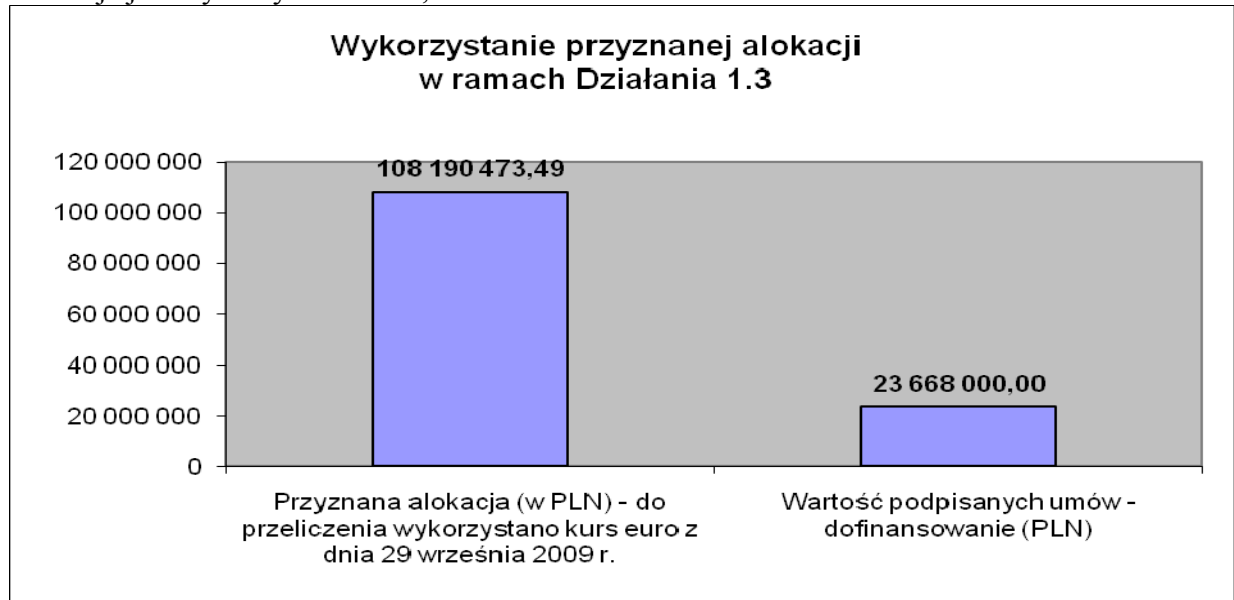
W ramach Działania 1.1 podpisano umowy na realizację 96 projektów na łączną kwotę dofinansowania 248 136 122,81 PLN. Przewidziany wkład ze środków unijnych na Działanie 1.1 wynosi 161 670 649 euro. Alokacja jest wykorzystana w 36,43 %.



Źródło: Opracowanie na podstawie danych z Oracle Discoverer.

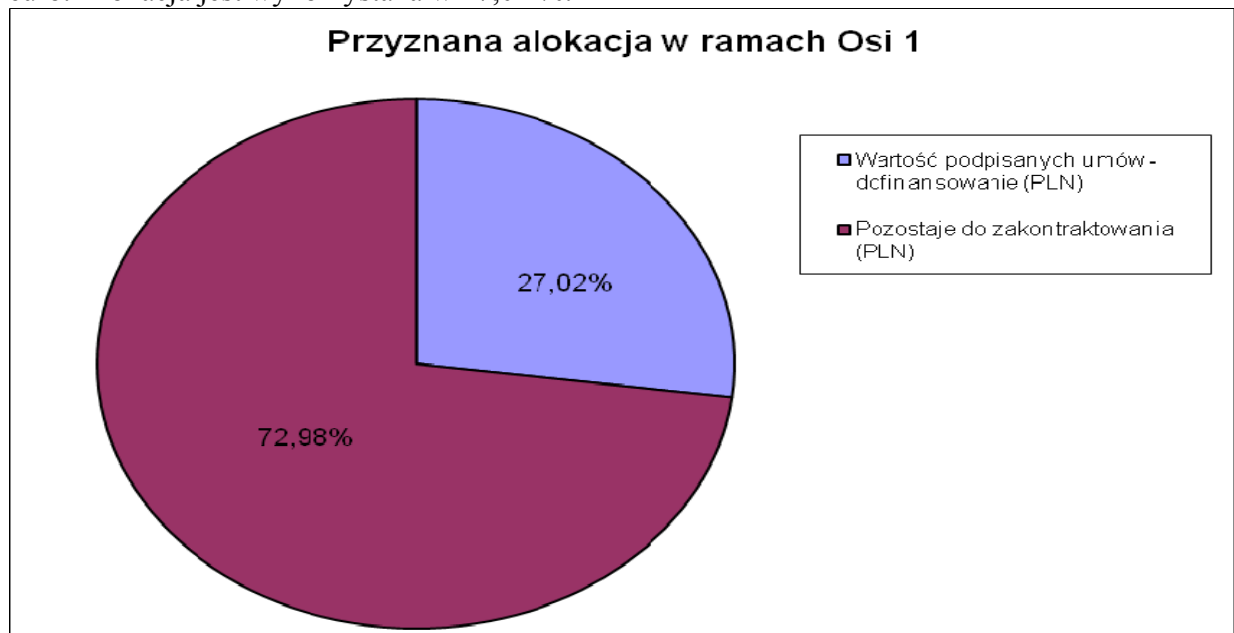
2. Działanie 1.3 Infrastruktura kolejowa.

W ramach Działania 1.3 do realizacji wybrano 1 projekt na kwotę dofinansowania 23 668 000,00 PLN. Zaplanowany wkład ze środków unijnych na Działanie 1.3 wynosi 25 677 103 euro. Alokacja jest wykorzystana w 21,88 %.



Źródło: Opracowanie na podstawie danych z Oracle Discoverer.

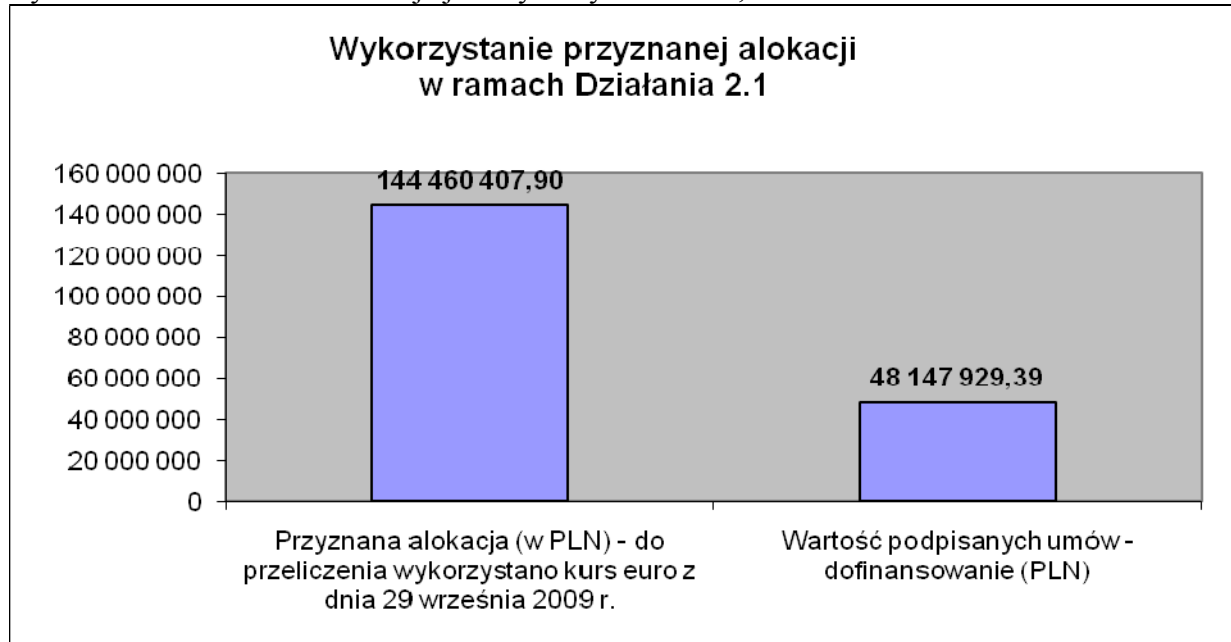
Łącznie w ramach Osi 1 do realizacji wybrano 97 projektów na łączną kwotę dofinansowania 271 804 122,81 PLN. Zaplanowany wkład ze środków unijnych na Oś 1 wynosi 238 701 959 euro. Alokacja jest wykorzystana w 27,02 %.



Źródło: Opracowanie na podstawie danych z Oracle Discoverer.

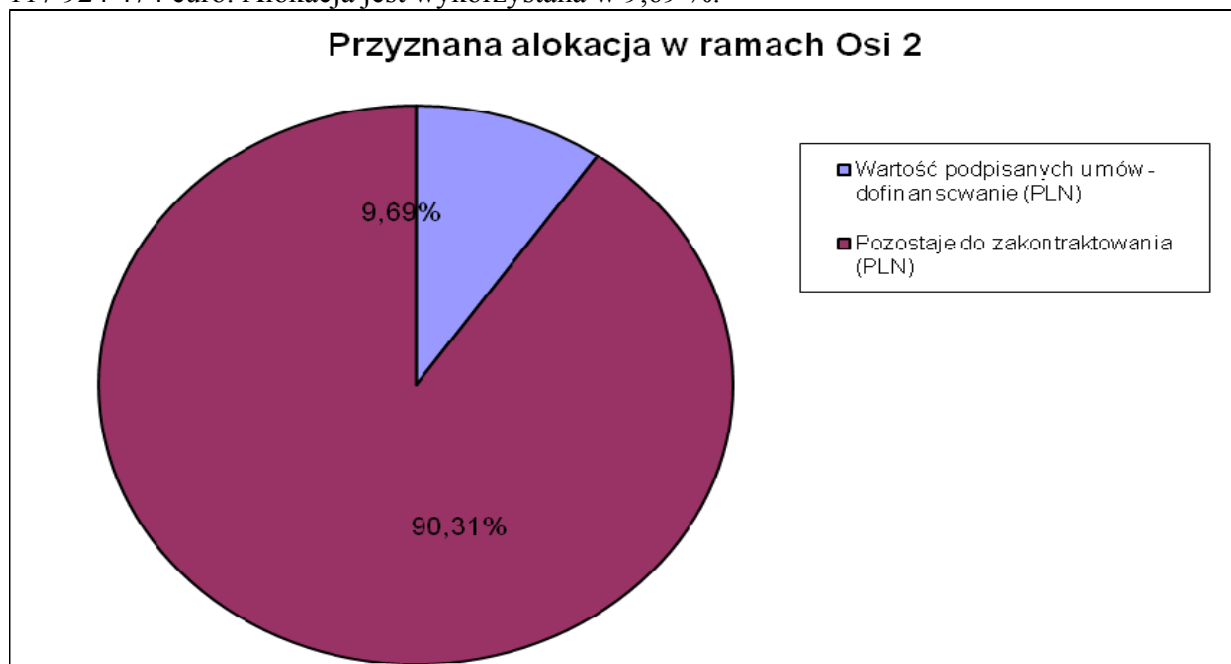
3. Działanie: 2.1 Rozwój infrastruktury wodno-ściekowej

W ramach Działania 2.1 podpisano umowy na realizację 14 projektów na łączną kwotę dofinansowania 48 147 929,39 PLN. Przewidziany wkład ze środków unijnych na Działanie 2.1 wynosi 34 285 133 euro. Alokacja jest wykorzystana w 33,33 %.



Źródło: Opracowanie na podstawie danych z Oracle Discoverer.

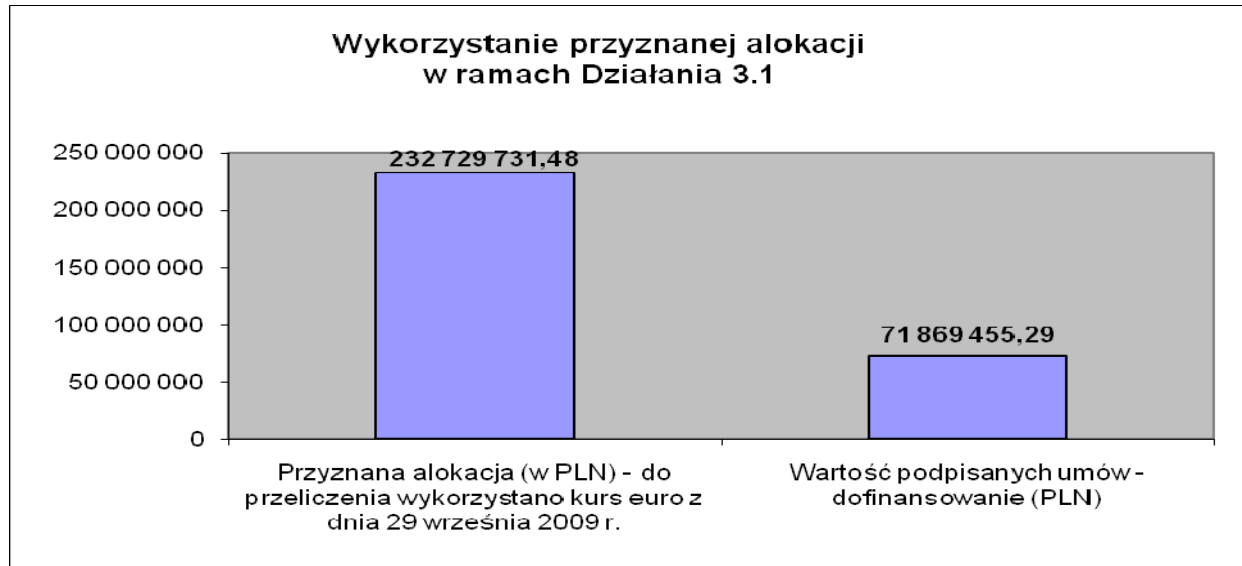
Łącznie w ramach Osi 2 do realizacji wybrano 14 projektów na łączną kwotę dofinansowania 48 147 929,39 PLN. Zaplanowany wkład ze środków unijnych na Oś 2 wynosi 117 924 474 euro. Alokacja jest wykorzystana w 9,69 %.



Źródło: Opracowanie na podstawie danych z Oracle Discoverer.

4. Działanie: 3.1 Rozwój infrastruktury edukacyjnej

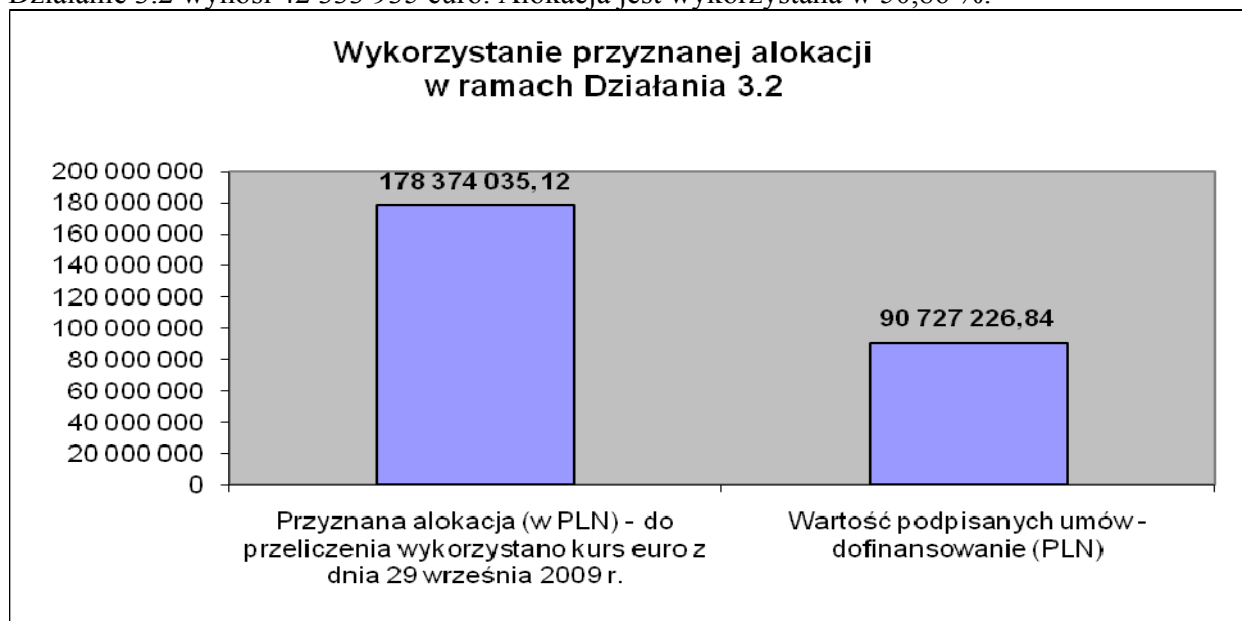
W ramach Działania 3.1 podpisano umowy na realizację 4 projektów na łączną kwotę dofinansowania ze środków unijnych 71 869 455,29 PLN. Przewidziany wkład ze środków unijnych na Działanie 3.1 wynosi 55 234 302 euro. Alokacja jest wykorzystana w 30,88 %.



Źródło: Opracowanie na podstawie danych z Oracle Discoverer.

5. Działanie: 3.2 Rozwój infrastruktury ochrony zdrowia i pomocy społecznej

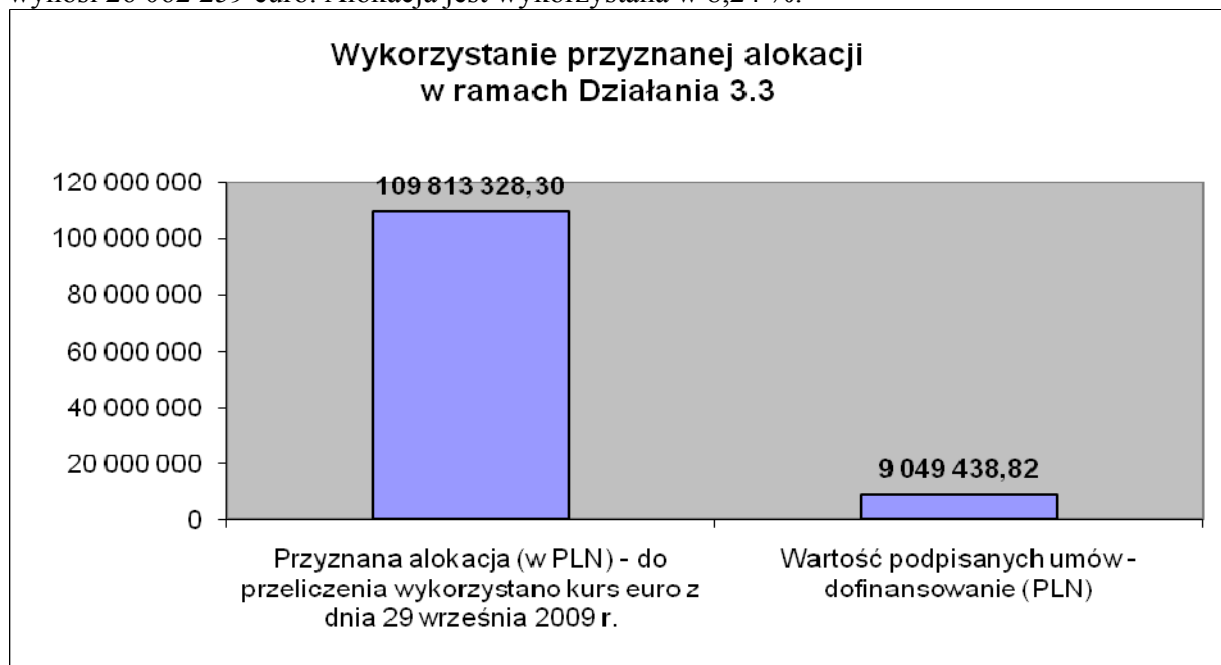
Łącznie w ramach Działania 3.2 podpisano umowy na realizację 24 projektów na łączną kwotę dofinansowania 90 727 226,84 PLN. Przewidziany wkład ze środków unijnych na Działanie 3.2 wynosi 42 333 935 euro. Alokacja jest wykorzystana w 50,86 %.



Źródło: Opracowanie na podstawie danych z Oracle Discoverer.

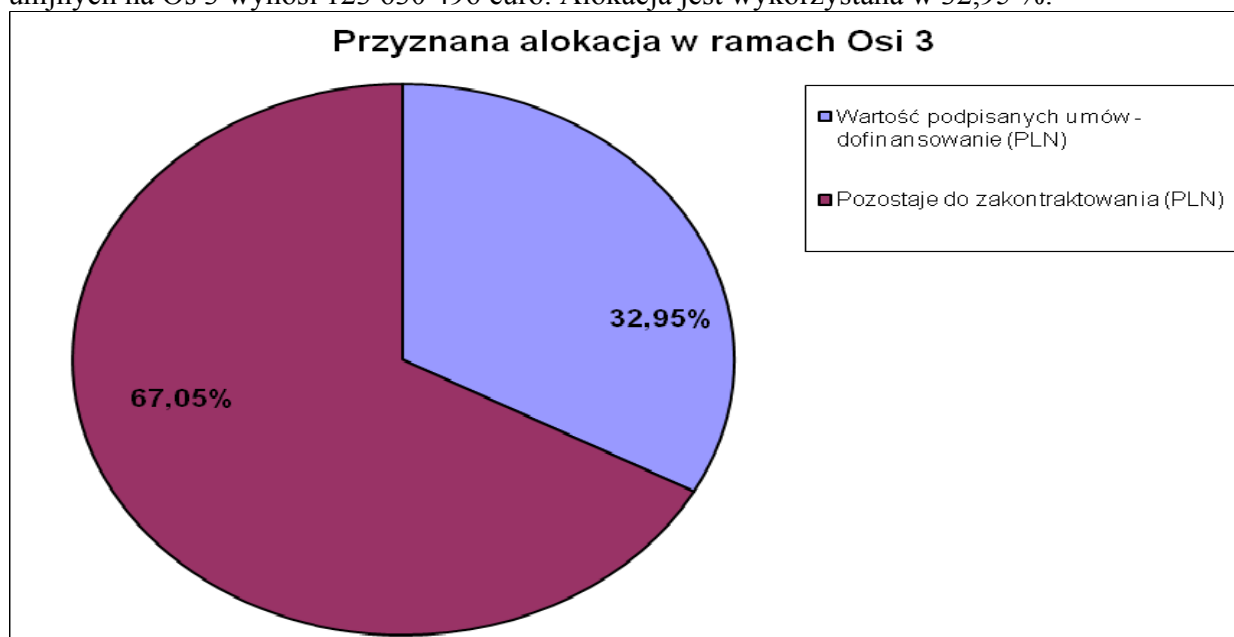
6. Działanie: 3.3 Rozwój infrastruktury kultury

W ramach Działania 3.3 podpisano umowę na realizację 1 projektu na łączną kwotę dofinansowania 9 049 438,82 PLN. Przewidziany wkład ze środków unijnych na Działanie 3.3 wynosi 26 062 259 euro. Alokacja jest wykorzystana w 8,24 %.



Źródło: Opracowanie na podstawie danych z Oracle Discoverer.

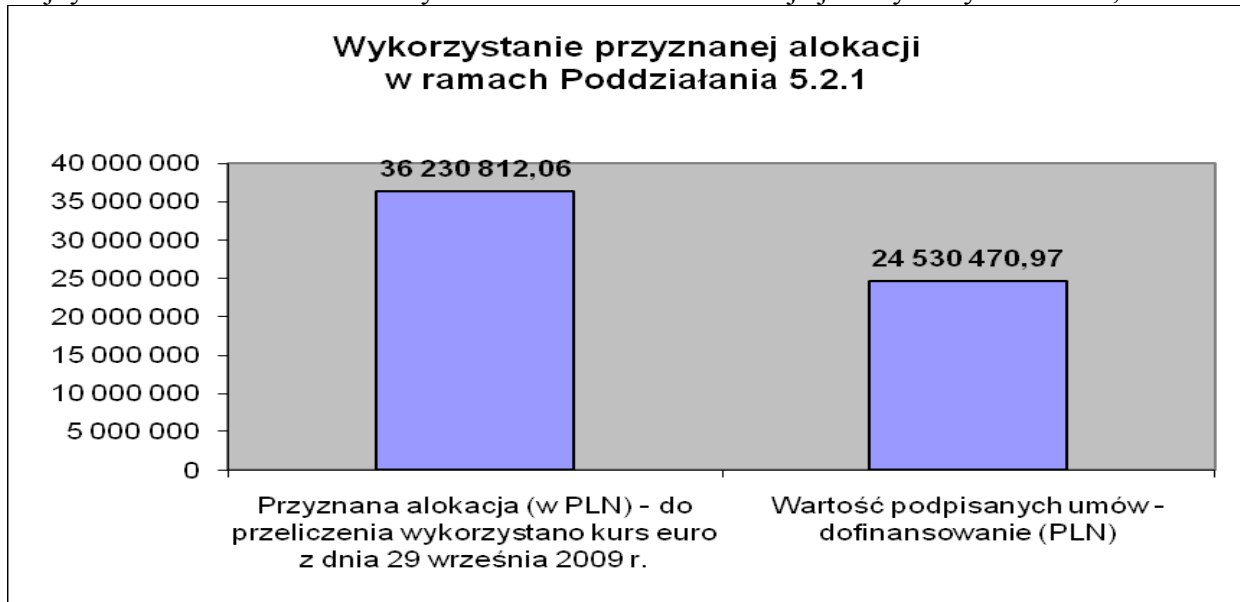
Łącznie w ramach Osi 3 do realizacji wybrano 29 projektów na łączną kwotę dofinansowania ze środków unijnych 171 646 120,95 PLN. Zaplanowany wkład ze środków unijnych na Oś 3 wynosi 123 630 496 euro. Alokacja jest wykorzystana w 32,95 %.



Źródło: Opracowanie na podstawie danych z Oracle Discoverer.

7. Poddziałanie: 5.2.1 Wsparcie inwestycji mikroprzedsiębiorstw

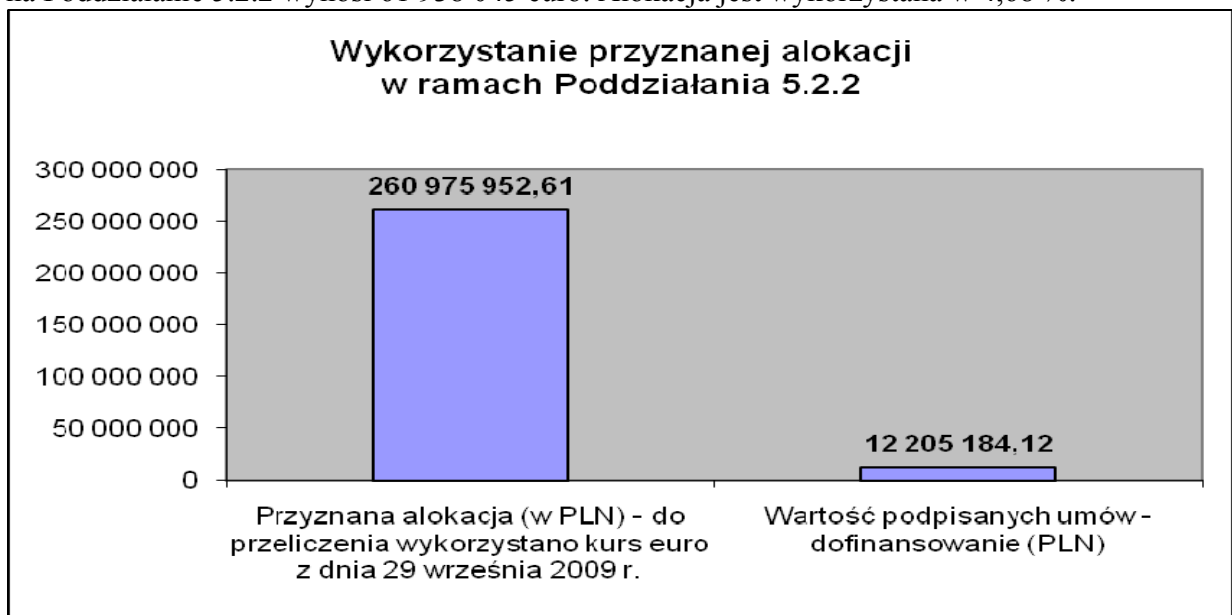
W ramach Poddziałania 5.2.1 podpisano umowy na realizację 132 projektów na łączną kwotę dofinansowania ze środków UE 24 530 470,97 PLN. Przewidziany wkład ze środków unijnych na Poddziałanie 5.2.1 wynosi 8 598 745 euro. Alokacja jest wykorzystana w 67,71 %.



Źródło: Opracowanie na podstawie danych z Oracle Discoverer.

8. Poddziałanie: 5.2.2 Wsparcie inwestycji przedsiębiorstw

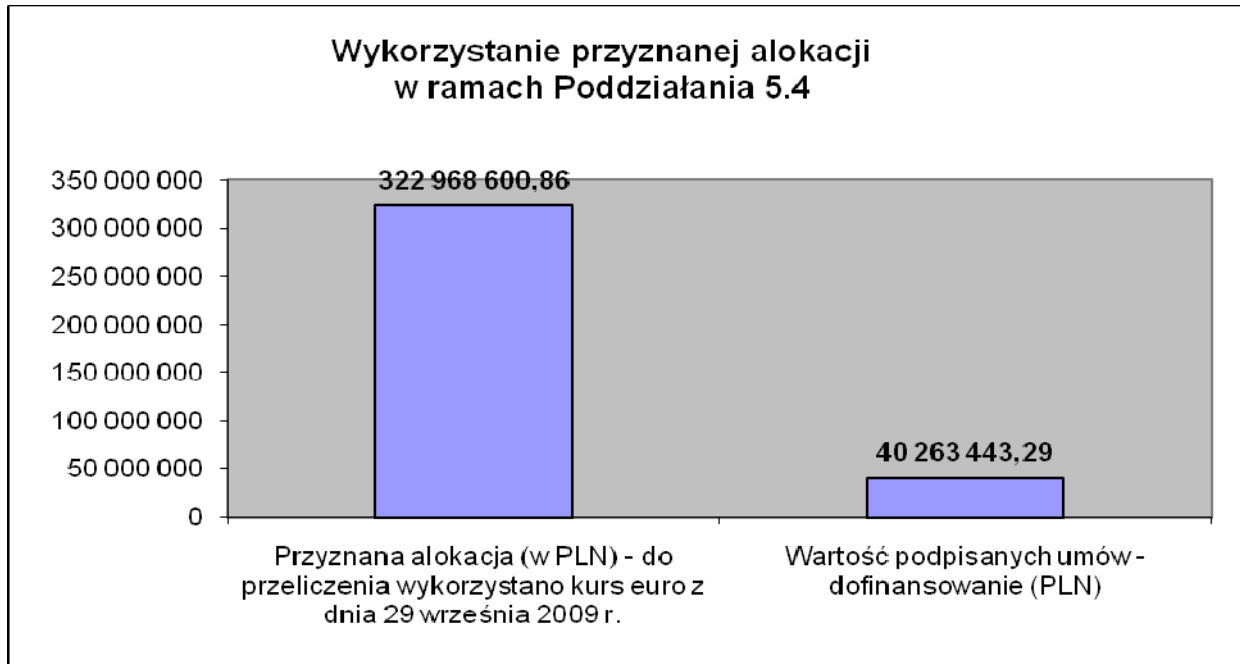
W ramach Poddziałania 5.2.2 podpisano umowy na realizację 10 projektów na łączną kwotę dofinansowania ze środków UE 12 205 184,12 PLN. Przewidziany wkład ze środków unijnych na Poddziałanie 5.2.2 wynosi 61 938 045 euro. Alokacja jest wykorzystana w 4,68 %.



Źródło: Opracowanie na podstawie danych z Oracle Discoverer.

9. Działanie: 5.4 Wzmocnienie regionalnego potencjału badań i rozwoju technologii

W ramach Działania 5.4 podpisano umowę na realizację 1 projektu na łączną kwotę dofinansowania ze środków UE 40 263 443,29 PLN. Przewidziany wkład ze środków unijnych na Działanie 5.4 wynosi 76 650 908 euro. Alokacja jest wykorzystana w 12,47 %.

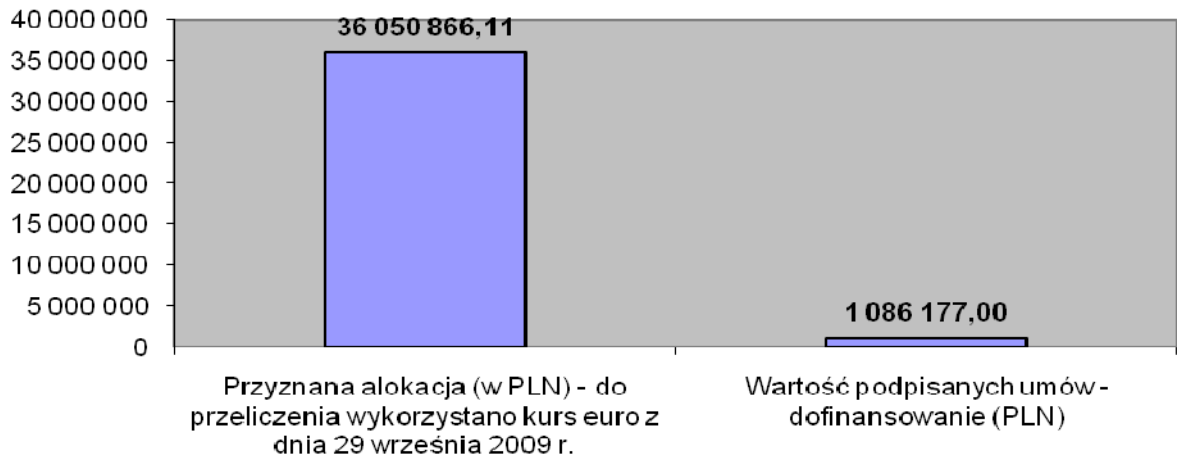


Zródło: Opracowanie na podstawie danych z Oracle Discoverer.

10. Działanie: 5.5 Promocja i rozwój markowych produktów

W ramach Działania 5.5 podpisano umowy na realizację 39 projektów na łączną kwotę dofinansowania ze środków UE 1 086 177,00 PLN. Przewidziany wkład ze środków unijnych na Działanie 5.5 wynosi 8 556 038 euro. Alokacja jest wykorzystana w 3,01 %.

Wykorzystanie przyznanej alokacji w ramach Działania 5.5



Źródło: Opracowanie na podstawie danych z Oracle Discoverer.

11. Działanie: 5.6 Kompleksowe uzbrojenie terenów pod inwestycje

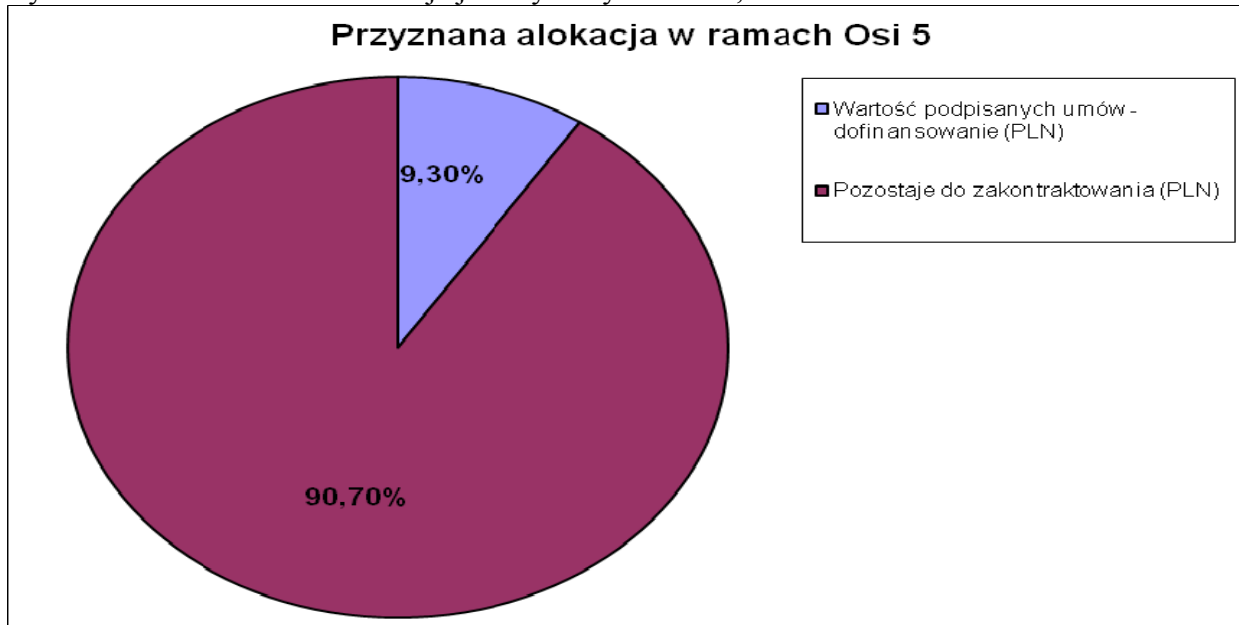
W ramach Działania 5.6 podpisano umowy na realizację 1 projektu na łączną kwotę dofinansowania ze środków UE 20 692 190,15 PLN. Przewidziany wkład ze środków unijnych na Działanie 5.6 wynosi 33 475 334 euro. Alokacja jest wykorzystana w 14,67 %.

Wykorzystanie przyznanej alokacji w ramach Działania 5.6



Źródło: Opracowanie na podstawie danych z Oracle Discoverer.

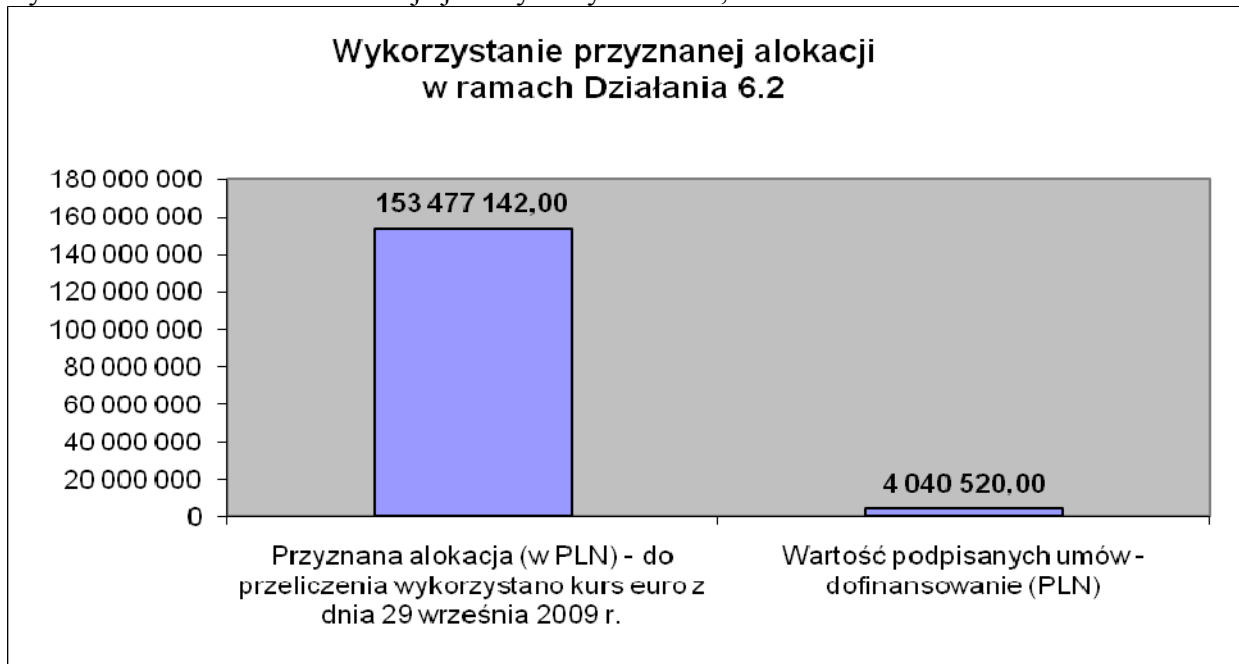
Łącznie w ramach Osi 5 do realizacji wybrano 183 projekty na łączną kwotę dofinansowania z UE 98 777 465,53 PLN. Przewidziany wkład ze środków unijnych na Oś 5 wynosi 252 016 012 euro. Alokacja jest wykorzystana w 9,30%.



Źródło: Opracowanie na podstawie danych z Oracle Discoverer.

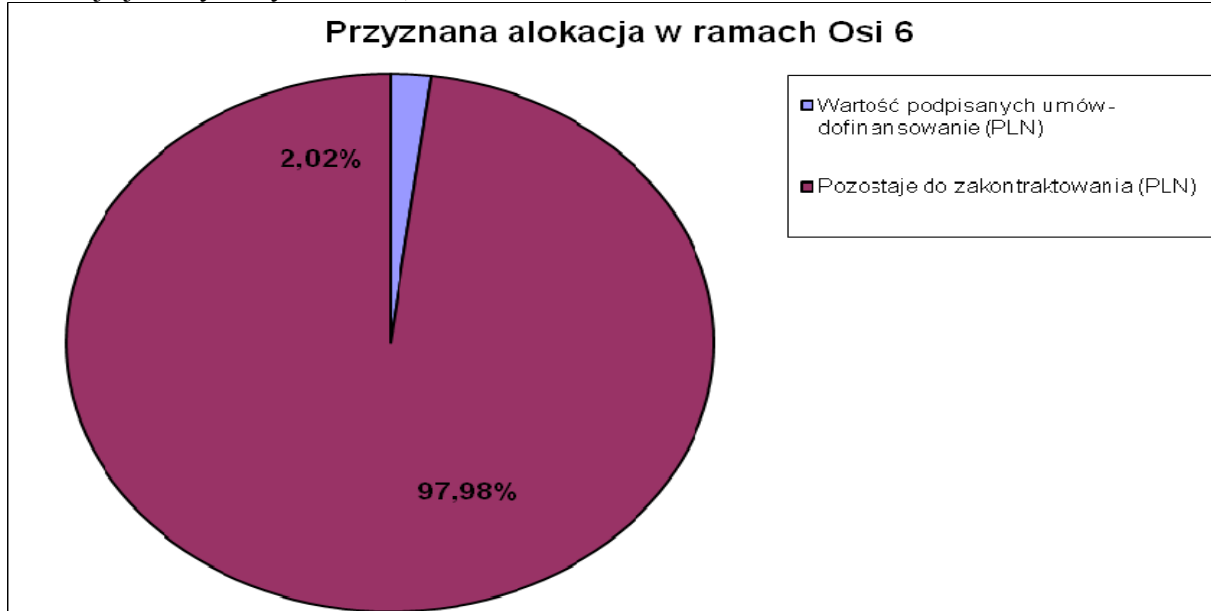
12. Działanie: 6.2 Rozwój usług turystycznych i uzdrowiskowych

W ramach Działania 6.2 podpisano umowę na realizację 1 projektu na kwotę dofinansowania 4 040 520,00 PLN. Przewidziany wkład ze środków unijnych na Działanie 6.2 wynosi 36 425 096 euro. Alokacja jest wykorzystana w 2,63 %.



Źródło: Opracowanie na podstawie danych z Oracle Discoverer.

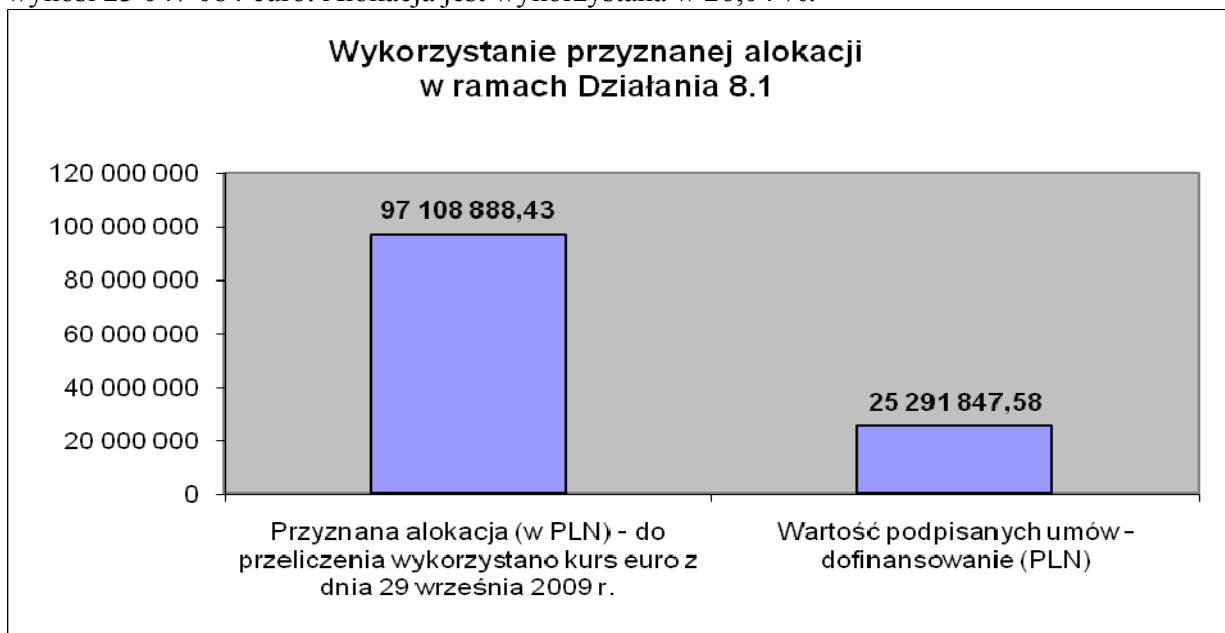
Łącznie w ramach Osi 6 do realizacji wybrano 1 projekt na kwotę dofinansowania 4 040 520,00 PLN. Zaplanowany wkład ze środków unijnych na Oś 6 wynosi 47 550 191 euro. Alokacja jest wykorzystana w 2,02 %.



Źródło: Opracowanie na podstawie danych z Oracle Discoverer.

13. Działanie: 8.1 Wsparcie procesu zarządzania i wdrażania RPO

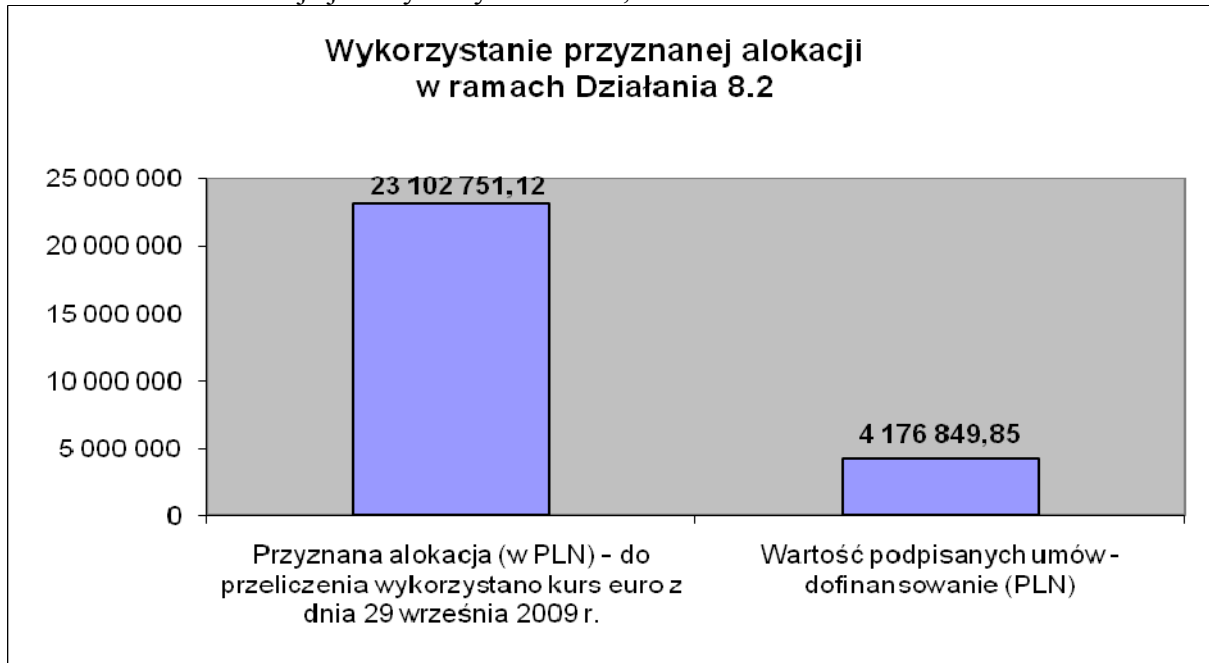
Łącznie w ramach Działania 8.1 do realizacji wybrano 8 projektów na łączną kwotę dofinansowania 25 291 847,58 PLN. Przewidziany wkład ze środków unijnych na Działanie 8.1 wynosi 23 047 084 euro. Alokacja jest wykorzystana w 26,04 %.



Źródło: Opracowanie na podstawie danych z Oracle Discoverer.

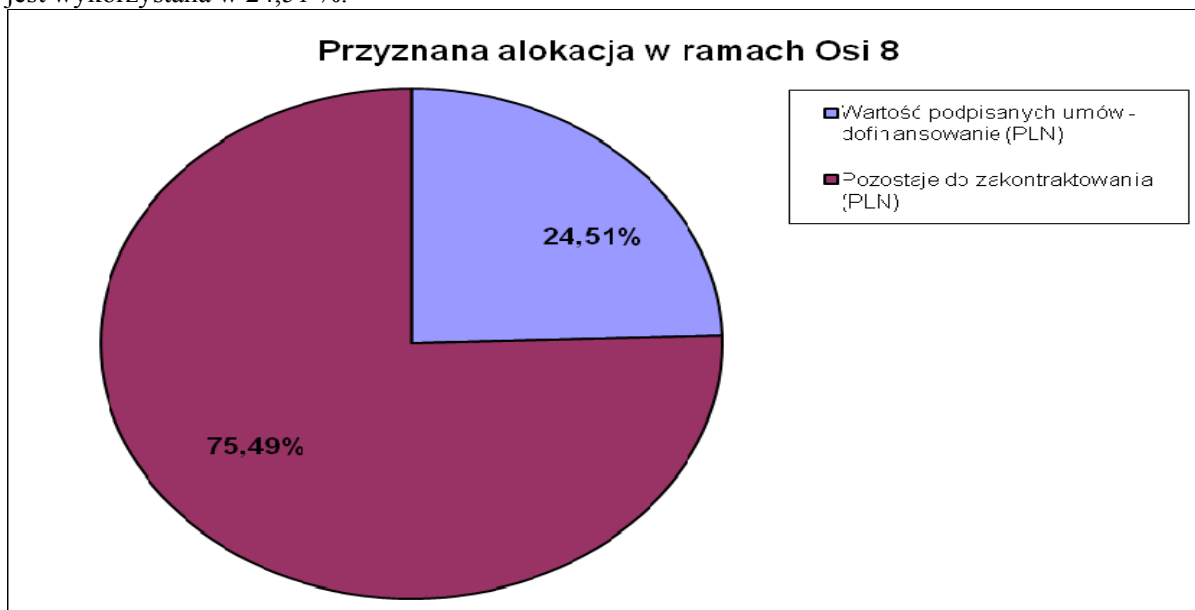
14. Działanie: 8.2 Działania informacyjne i promocyjne.

W ramach Działania 8.2 do realizacji wybrano 2 projekty na kwotę dofinansowania 4 176 849,85 PLN. Przewidziany wkład ze środków unijnych na Działanie 8.2 wynosi 5 483 031 euro. Alokacja jest wykorzystana w 18,08 %.



Źródło: Opracowanie na podstawie danych z Oracle Discoverer.

Łącznie w ramach Osi 8 do realizacji wybrano 10 projektów na łączną kwotę dofinansowania 29 468 697,43 PLN. Zaplanowany wkład ze środków unijnych na Oś 8 wynosi 28 530 115 euro. Alokacja jest wykorzystana w 24,51 %.

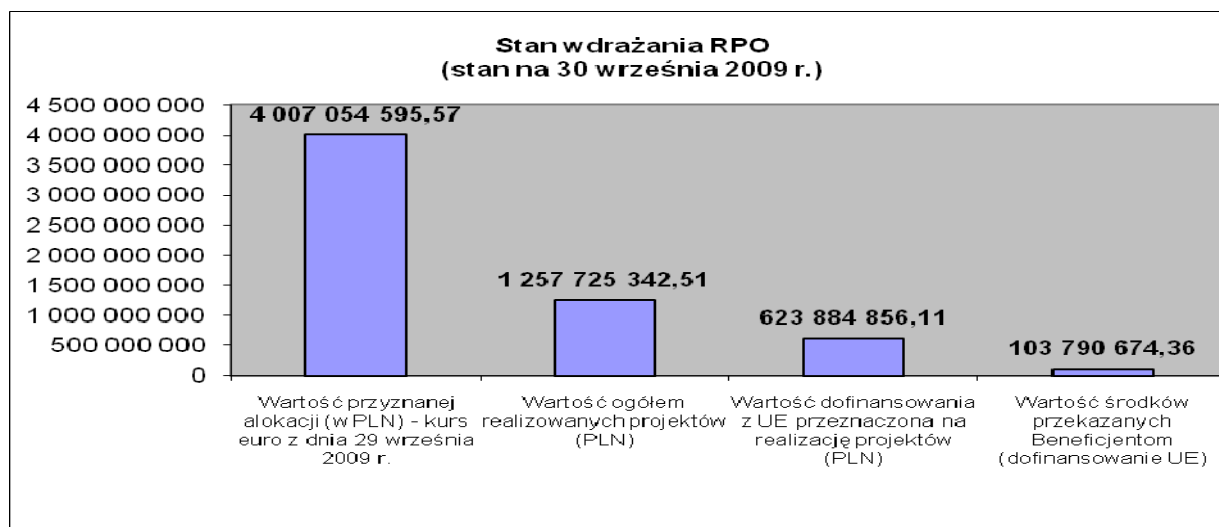


Źródło: Opracowanie na podstawie danych z Oracle Discoverer.

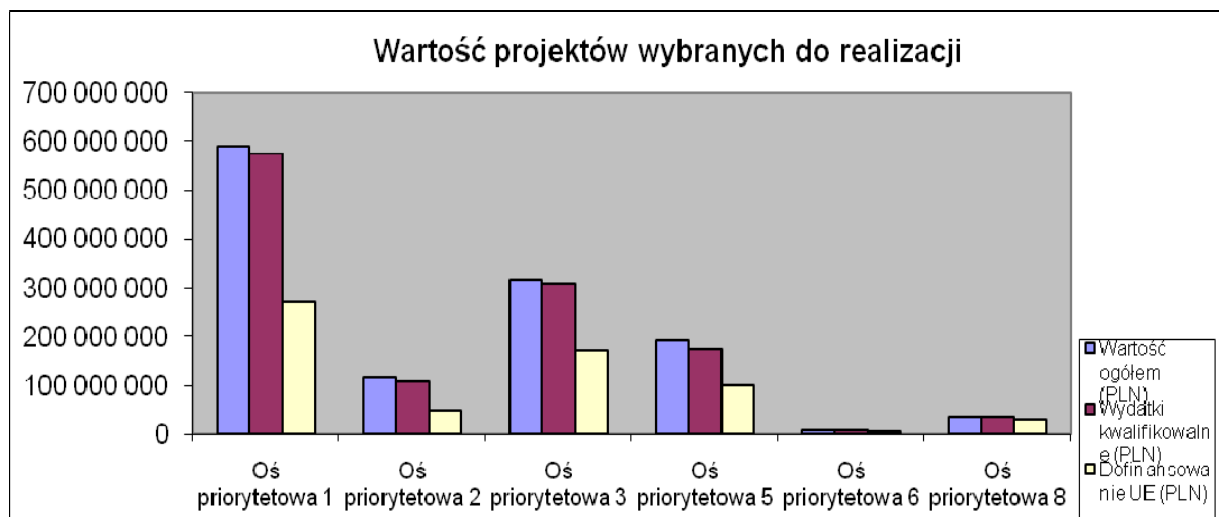
IV. Płatności zrealizowane na rzecz beneficjentów (dotyczy danych ujętych w Krajowym Systemie Informacyjnym).

Do dnia 30 września 2009 r. na rzecz Beneficjentów przekazano w części odpowiadającej dofinansowaniu z EFRR 103 790 674,36¹ PLN. Na kwotę tę składa się 381² wniosków o płatność. 127 z nich dotyczy Osi 1 (68 174 343,36 PLN), 63 Osi 3 (18 764 817,06 PLN), 133 Osi 5 (6 501 694,35 PLN), 2 Osi 6 (0,00 PLN) i 56 Osi 8 (10 349 819,59 PLN).

Łącznie planowane dofinansowanie ze środków Unii Europejskiej dla całego RPO wynosi 951 003 820 euro. Umowy zawarto na **15,57 %** alokacji, natomiast Beneficjentom przekazano **2,59 %** przyznanej alokacji.



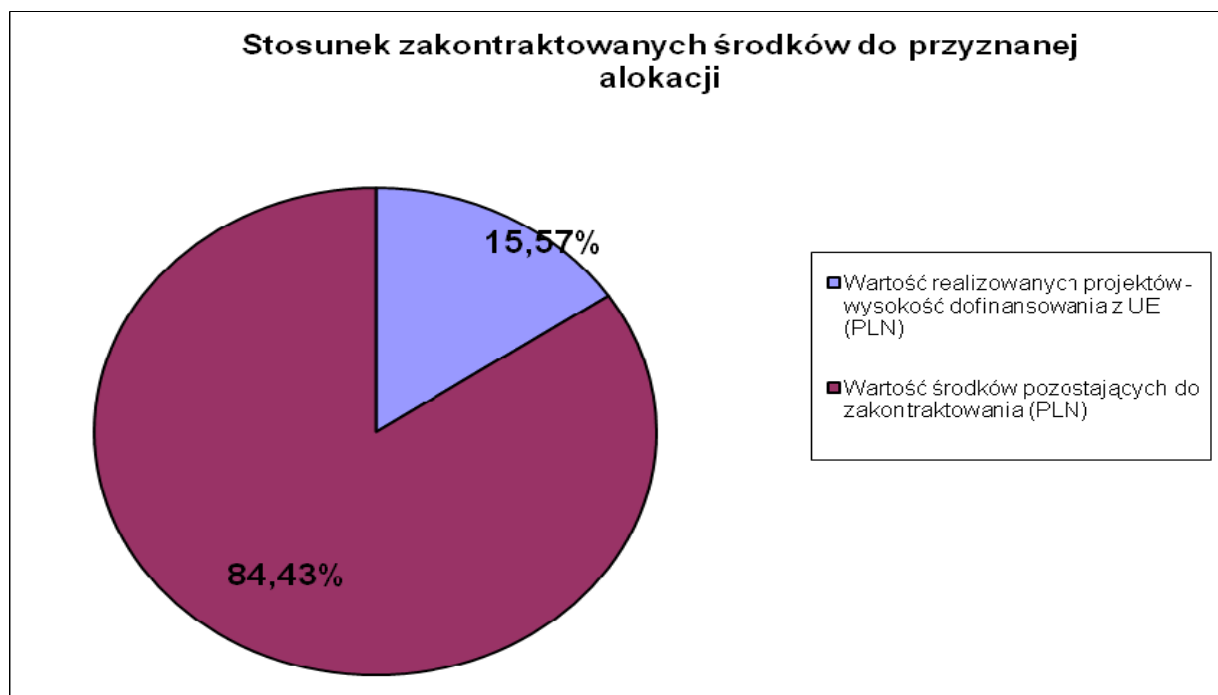
Źródło: Opracowanie na podstawie danych z Discoverer Oracle.



Źródło: Opracowanie na podstawie danych z Discoverer Oracle.

¹ Kwota dotyczy wniosków rozliczeniowych, nie zawiera wniosków zaliczkowych.

² Dotyczy wszystkich wniosków ujętych w KSI (rozliczeniowe, zaliczkowe, sprawozdawcze).



Źródło: Opracowanie na podstawie danych z Discoverer Oracle.

Załącznik do Raportu

Konkursy zakończone

Nabór w ramach działania 1.1: 30.05.2008 – 12.06.2008

Alokacja 5 mln euro, czyli 17,61 mln PLN.

Uchwałą nr 10/93/09 Zarządu Województwa Kujawsko-Pomorskiego z dnia 5 lutego 2009r. zwiększono wartość alokacji na kwotę **10 mln euro, czyli 43,840 mln PLN**

Złożono 103 wnioski o dofinansowanie projektów.

Obecnie w procedurze 78 wniosków na wartość dofinansowania 34 893 272,28 PLN (80% alokacji przeznaczanej na konkurs).

Zarząd Województwa zatwierdził do dofinansowania 76 wniosków o dofinansowanie na łączną kwotę dofinansowania 33 582 593,43 PLN.

Pozostała alokacja wynosi 10 257 406,57 PLN.

Nabór w ramach działania 1.1: 16.03.2009 – 27.03.2009 (drogi powiatowe)

Alokacja 18,100 mln euro, czyli 75,051 mln PLN.

Złożono 29 wniosków na kwotę dofinansowania 60 357 170,00 PLN (80% alokacji przeznaczanej na konkurs).

Obecnie w procedurze 26 wniosków na kwotę dofinansowania 56 096 155,86 PLN.

Zarząd Województwa zatwierdził do dofinansowania 25 wniosków o dofinansowanie na łączną kwotę dofinansowania 55 286 635,29 PLN.

Nabór w ramach działania 1.1: 17.04.2009 – 30.04.2009 (drogi gminne poza obszarami wiejskimi - bez miast grodzkich)

Alokacja 3,850 mln euro, czyli 16,878 mln PLN.

Złożono 11 wniosków na kwotę dofinansowania 12 575 202,58 PLN (75% alokacji przeznaczonej na konkurs).

Obecnie w procedurze 7 wniosków na kwotę dofinansowania 8 711 967,93 PLN.

Zarząd Województwa zatwierdził do dofinansowania 7 wniosków o dofinansowanie na łączną kwotę dofinansowania 8 711 967,93 PLN.

Nabór w ramach działania 2.1: 16.06.2008 – 27.06.2008

Alokacja 10 mln euro, czyli 34,564 mln PLN.

Uchwałą nr 38/513/09 Zarządu Województwa Kujawsko-Pomorskiego z dnia 14 maja 2009r.

zwiększono wartość alokacji na kwotę **11,2 mln euro**, czyli **49,7368 mln PLN**

Złożono 27 wniosków o dofinansowanie projektów.

Obecnie w procedurze 14 wniosków na wartość dofinansowania 44 558 284,81 mln PLN (90% alokacji przeznaczonej na konkurs).

Uchwałą Nr 42/611/09 Zarządu Województwa Kujawsko-Pomorskiego z dnia 28 maja 2009r.

zostało zatwierdzonych 14 wniosków do dofinansowania na łączną kwotę dofinansowania 44 558 254,81 PLN.

Nabór w ramach działania 3.2: 13.10.2008 – 24.10.2008

Alokacja 19,020 mln euro, czyli 65,741 mln PLN.

Złożono 16 wniosków o dofinansowanie projektów o wartości dofinansowania wynoszącej 53,685 PLN (82 % alokacji przeznaczonej na konkurs).

Obecnie w procedurze 16 wniosków na wartość dofinansowania 57 213 301,22 PLN (87% alokacji przeznaczonej na konkurs).

Zarząd Województwa zatwierdził do dofinansowania 16 wniosków o dofinansowanie na łączną kwotę dofinansowania 57 213 301,22 PLN.

Nabór w ramach działania 5.2.1: 21.07.2008 – 01.08.2008

Alokacja 5 mln euro, czyli 17,282 mln PLN.

Uchwałą nr 12/119/09 Zarządu Województwa Kujawsko-Pomorskiego z dnia 12 lutego 2009r.

zwiększono wartość alokacji na kwotę **11,954 mln euro**, czyli **52,406 mln PLN**

Złożono 309 wniosków o dofinansowanie projektów na wartość dofinansowania 62,176 mln PLN (119% alokacji przeznaczonej na konkurs).

Obecnie w procedurze 150 wniosków na wartość dofinansowania 27 758 270,55 PLN (53% alokacji przeznaczonej na konkurs).

Zarząd Województwa zatwierdził do dofinansowania 144 wniosków o dofinansowanie na łączną kwotę dofinansowania 26 693 914,59 PLN.

Nabór w ramach działania 5.2.2: 13.10.2008 – 26.11.2008

Alokacja 13,368 mln euro, czyli 43,025 mln PLN.

Uchwałą nr 24/285/09 Zarządu Województwa Kujawsko-Pomorskiego z dnia 27 marca 2009r.

zwiększono wartość alokacji na kwotę **28,368 mln euro**, czyli **133,216 mln PLN**.

Złożono 378 wniosków o dofinansowanie projektów o wartości dofinansowania wynoszącej 415,362 mln PLN (965% alokacji przeznaczonej na konkurs).

Obecnie w procedurze 213 wniosków na kwotę dofinansowania 219 859 859,94 mln PLN (165% alokacji przeznaczonej na konkurs).

Zarząd Województwa zatwierdził do dofinansowania 97 wniosków o dofinansowanie na łączną kwotę dofinansowania 126 199 684,71 PLN.

Nabór w ramach działania 5.5: nabór otwarty 08.09.2008 - 31.12.2008

Alokacja 1,590 mln euro, czyli 5,353 mln PLN.

Uchwałą Nr 12/119/09 Zarządu Województwa Kujawsko-Pomorskiego z dnia 12 lutego 2009r.

zmniejszono kwotę konkursu na **636 000 euro**, czyli **2 141 475,60 PLN**.

Złożono 65 wniosków o dofinansowanie projektów na wartość dofinansowania 2,127 mln PLN (99% alokacji przeznaczonej na konkurs).

Obecnie w procedurze 43 wnioski na kwotę dofinansowania 1 197 472,33 PLN (56% alokacji przeznaczonej na konkurs).

Zarząd Województwa zatwierdził do dofinansowania 43 wnioski o dofinansowanie na łączną kwotę dofinansowania 1 263 347,33 PLN.

Informacja o stanie realizacji przez Wydział Społeczeństwa Informacyjnego projektów kluczowych osi 4 w ramach Regionalnego Programu Operacyjnego Województwa Kujawsko-Pomorskiego na lata 2007-2013

Wydział Społeczeństwa Informacyjnego jest w trakcie realizacji trzech projektów kluczowych osi 4 w ramach Regionalnego Programu Operacyjnego Województwa Kujawsko-Pomorskiego na lata 2007-2013. Celem pierwszego projektu kluczowego (działanie 4.2) pod nazwą „Infostrada Kujaw i Pomorza” jest wsparcie gospodarczego i społecznego rozwoju województwa kujawsko-pomorskiego poprzez podniesienie efektywności działań administracji samorządowej oraz jakości usług publicznych. Będzie to możliwe dzięki rozbudowie regionalnej i lokalnej infrastruktury społeczeństwa informacyjnego oraz wypracowaniu i wdrożeniu standardów pracy nowoczesnego urzędu, opartych o platformę elektroniczną, na której będą świadczone usługi publiczne dla obywateli i przedsiębiorstw.

Projekt ten realizowany będzie w dwóch podstawowych obszarach:

- e-Administracja,
- System Informacji Przestrzennej.

Projekt zapewni warunki do zbudowania nowoczesnej administracji i podniesienia jakości usług publicznych. Spowoduje usprawnienie obsługi obywateli i zwiększenie efektywności pracy urzędów. Wprowadzenie elektronicznego obiegu dokumentów oraz elektronicznej skrzynki podawczej doprowadzi do wyeliminowania dokumentu papierowego. Da to znaczne oszczędności bezpośrednie (koszty druku) jak i pośrednie (powierzchnia biurowa i archiwum).

Cały projekt realizowany będzie w ramach porozumienia Urzędu Marszałkowskiego i samorządów lokalnych oraz innych podmiotów zainteresowanych rozwojem regionu. Stworzona zostanie w ten sposób struktura będąca podstawą rozwoju społeczeństwa informacyjnego w województwie kujawsko-pomorskim.

W projekcie duży nacisk położony zostanie na optymalne wykorzystanie istniejących zasobów infrastruktury technologicznej (w tym szerokopasmowej sieci zbudowanej przez K-PSI Sp. z o.o.) jak również upowszechnienie i standaryzację wykorzystania podstawowych środków komunikacji elektronicznej np. poczty elektronicznej, usług WWW, podpisu elektronicznego etc. W realizacji projektu od strony technologicznej wykorzystane zostaną nowoczesne rozwiązania inżynierii oprogramowania. Całość tych działań ma zapewnić stopniowy i zrównoważony rozwój systemu czyli ułatwić również intuicyjne poruszanie się w nim wszystkim uczestnikom platformy, zaś kolejne moduły (usługi) będą dodawane w możliwie krótkich przedziałach czasowych.

Z dniem 15 lipca br. została zakończona procedura podpisywania z jednostkami samorządu terytorialnego porozumień dotyczących współdziałania przy realizacji wspomnianego projektu kluczowego. Do chwili obecnej z wszystkich 163 zaproszonych do udziału w projekcie samorządów naszego województwa porozumienie podpisało aż 156 jednostek.

Natomiast w dniu 27 kwietnia br. ruszyło postępowanie AD.V.333/41/2009 usługa polegająca na opracowaniu koncepcji w zakresie: modułu e-Administracji dla województwa kujawsko-pomorskiego, koncepcji modułu Systemu Informacji Przestrzennej dla województwa kujawsko-pomorskiego oraz studium wykonalności dla projektu Infostrada Kujaw i Pomorza usługi w zakresie e-Administracji i Informacji Przestrzennej realizowanego w ramach Regionalnego Programu Operacyjnego Województwa Kujawsko-Pomorskiego na lata 2007-2013. Na chwilę obecną postępowanie zostało zakończone, a umowa na opracowanie studium wykonalności oraz dokumentacji technicznej dla projektu „Infostrada Kujaw i Pomorza” z wykonawcą Krajową Agencją Informacyjną „INFO” Sp. z o.o. została podpisana i jest realizowana.

Drugi projekt kluczowy (działanie 4.2) stanowiący rozwinięcie wspomnianej koncepcji rozwoju społeczeństwa informacyjnego w województwie kujawsko-pomorskim pod nazwą „e-Usługi - e-Organizacja - pakiet rozwiązań informatycznych dla jednostek organizacyjnych województwa kujawsko-pomorskiego” składa się z trzech modułów, które stanowią odrębnie prowadzone podprojekty (e-Zdrowie, e-Edukacja, e-Kultura).

Celem modułu e-Zdrowie wchodzącego w skład tego projektu jest poprawienie funkcjonalności szpitali naszego regionu oraz podniesienie poziomu świadczonych przez nie usług poprzez zastosowanie technologii ICT, w tym w szczególności poprzez realizację zadań związanych z:

- modernizowaniem i rozbudowaniem infrastruktury teleinformatycznej szpitali biorących udział w projekcie (uzupełnienie infrastruktury, serwery, sieci LAN, etc.) do stanu umożliwiającego efektywne przesyłanie danych medycznych zarówno na terenie szpitala jak również na zewnątrz,
- modernizowaniem lub wdrożeniem nowego szpitalnego systemu informacyjnego (HIS) na terenie każdej jednostki biorącej udział w projekcie,
- utworzenie Regionalnego Centrum Danych Medycznych wraz z portalem internetowym dotyczącym e-Zdrowia.

Celem modułu e-Edukacja jest stworzenie regionalnego systemu informacyjnego wykorzystującego możliwości technik ICT i multimedialnych w kształceniu mieszkańców województwa kujawsko-pomorskiego oraz usprawnieniu funkcjonowania placówek oświaty. W projekcie mogą uczestniczyć wszystkie jednostki oświatowe z terenu województwa kujawsko-pomorskiego. Projekt zakłada koordynację usług ICT, informacji i dokumentów na poziomie portalu, stosownie dla różnych jednostek – instytucji – organizacji współpracujących na rzecz wytworzenia, publikowania informacji oraz wykorzystania technologii komunikacyjnych w celu usprawnienia wymiany i upowszechniania informacji dla społeczeństwa. Główną częścią regionalnego systemu informacyjnego ma być regionalny portal informacyjny udostępniany w ramach portalu regionalnego.

W ramach struktury odpowiedzialnej za trwałość projektu planowane jest wyposażenie wybranych trzech jednostek oświatowych którym są Kujawsko-Pomorskie Centra Edukacji Nauczycieli w niezbędny sprzęt oraz oprogramowanie umożliwiające produkcję materiałów multimedialnych na potrzeby portalu e-edukacji. Dodatkową funkcją takich jednostek byłoby organizowanie szkoleń i pokazów dla nauczycieli w zakresie wykorzystania nowych technik multimedialnych w procesie edukacji.

Celem modułu e-Kultura jest aktywizacja społeczeństwa regionu do czynnego udziału w życiu kulturalnym województwa w przestrzeni cyfrowej jak również stworzenie regionalnego portalu informacyjnego eKultura Kujawsko-Pomorska (eKKP). Portal eKultura Kujawsko-Pomorskie będzie nie tylko platformą komunikacji między twórcami, organizatorami kultury oraz

użytkownikami (mieszkańcami regionu oraz gośćmi); zakłada się, że poprzez swoje treści i możliwości komunikacyjne, będzie on pełnił także określone funkcje edukacyjne. Celami szczegółowymi realizowanymi równoległe są:

- wykreowanie nowej formy integracji społecznej na poziomie regionalnym,
- rozbudowanie i poszerzenie możliwości ofertowych w dziedzinie kultury,
- umożliwienie przedstawienia na portalu swoich ofert wszystkim zainteresowanym instytucjom, grupom i środowiskom związanym z działalnością kulturalną.

W dniu 28 maja br. ruszyło postępowanie AD.V.333/56/2009 usługa polegająca na opracowaniu koncepcji i studium wykonalności projektu „e-Usługi – e-Organizacja - pakiet rozwiązań informatycznych dla jednostek organizacyjnych województwa kujawsko-pomorskiego” realizowana w ramach Regionalnego Programu Operacyjnego Województwa Kujawsko-Pomorskiego na lata 2007-2013.

Na chwilę obecną postępowanie zostało zakończone, a umowa na opracowanie studium wykonalności oraz dokumentacji technicznej dla projektu „e-Usługi – e-Organizacja - pakiet rozwiązań informatycznych dla jednostek organizacyjnych województwa kujawsko-pomorskiego” z wykonawcą Krajową Agencją Informacyjną „INFO” Sp. z o.o. została podpisana i jest realizowana.

Zadaniem trzeciego projektu kluczowego (działanie 4.1) „Budowa Infrastruktury dla Regionalnego Ośrodka Społeczeństwa Informacyjnego” jest stworzenie bazy materialnej dla instytucji i działań mających na celu rozwój innowacyjności i społeczeństwa informacyjnego w województwie kujawsko-pomorskim poprzez zbudowanie infrastruktury Regionalnego Ośrodka Społeczeństwa Informacyjnego i wyposażenie mieszkańców naszego regionu zagrożonych wykluczeniem cyfrowym w dostęp do zasobów sieciowych poprzez budowę szerokopasmowej sieci radiowej WiMax i łącza szerokopasmowego dla szpitali będących partnerami projektu kluczowego „e-Usługi – e-Organizacja - pakiet rozwiązań informatycznych dla jednostek organizacyjnych województwa kujawsko-pomorskiego”

Regionalny Ośrodek Społeczeństwa Informacyjnego powstanie w celu optymalizacji infrastruktury, procedur eksploatacyjnych jak również wykorzystania wzajemnych relacji pomiędzy wszystkimi projektami informatycznymi realizowanymi przez samorząd województwa. Relacje mogą dotyczyć wspólnego wykorzystywania przez projekty elementów infrastruktury (łącza, serwery, macierze, systemy bezpieczeństwa, miejsca kolokacji, systemy zasilania, mostki wideokonferencyjne etc.) oraz elementów oprogramowania (moduły i komponenty portalowe, system CMS, serwer strumieni AV, serwery baz danych, systemy archiwizacji, system zarządzania użytkownikami). Wspomniana konsolidacja elementów systemów pochodzących z różnych projektów z założenia powinna znacząco obniżyć zarówno koszty związane z wdrożeniem, jak i późniejszą eksploatacją projektów.

Obecnie zakończyło się postępowanie AD.V.333/57/2009 w trybie przetargu ograniczonego, którego przedmiotem jest realizacja przygotowania planowania radiowego wraz ze studium wykonalności dla radiowej sieci szerokopasmowej WiMax województwa kujawsko-pomorskiego realizowanej w ramach projektu „Budowa Infrastruktury dla Regionalnego Ośrodka Społeczeństwa Informacyjnego. Zostali wyłonieni wykonawcy: Konsorcjum Biuro Projektów Radia i Telewizji „Protel” Sp. z o.o. z siedzibą w Warszawie, Polixel S.A. z siedzibą w Warszawie, Cecylia Czop – Info Solutions z siedzibą w Krakowie. W najbliższym czasie będą podpisane umowy z wykonawcami.

Dobiega również końca podpisania umowy w dniu 29 maja 2009 z Biurem Studiów i Projektów Łączności Teleprojekt na wykonanie inwentaryzacji stanu teleinformatycznej infrastruktury szerokopasmowej na terenie województwa kujawsko-pomorskiego. Wyniki będą wykorzystane do realizacji sieci WiMax oraz będą podstawą do ogłoszenia konkursów na działanie 4.1 RPO przewidzianych dla Samorządów.

Biuro Kontroli Wdrażania RPO

Biuro Kontroli Wdrażania RPO we wskazanym powyżej okresie zaplanowało 18 kontroli, w tym:

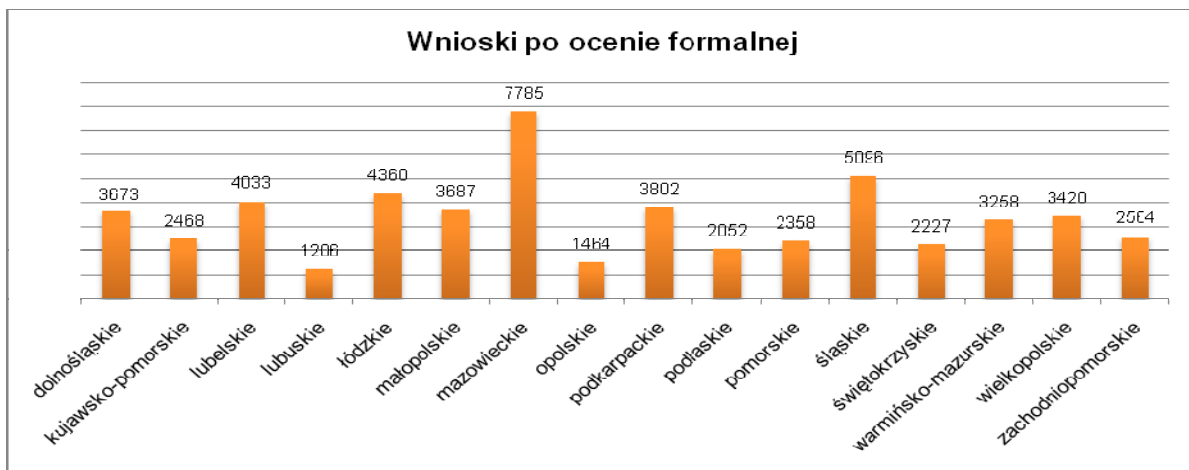
- 1) W ramach Osi priorytetowej 1. Rozwój infrastruktury technicznej - Działania 1.1 Infrastruktura drogowa – 5 kontroli (1 kontrola w trakcie realizacji);
- 2) W ramach Osi priorytetowej 2. Zachowanie i racjonalne użytkowanie środowiska -Działania 2.1 Rozwój infrastruktury wodno – ściekowej – 1 kontrola;
- 3) W ramach Osi priorytetowej 3. Rozwój infrastruktury społecznej - Działania 3.2 Rozwój infrastruktury ochrony zdrowia i pomocy społecznej – 1 kontrola;
- 4) W ramach Osi priorytetowej 5. Wzmocnienie konkurencyjności przedsiębiorstw - Działania 5.2. Wsparcie Inwestycji przedsiębiorstw - Poddziałanie 5.2.1. Wsparcie inwestycji mikroprzedsiębiorstw - 7 kontroli (4 kontrole w trakcie realizacji);
- 5) W ramach Osi priorytetowej 5. Wzmocnienie konkurencyjności przedsiębiorstw Działanie 5.5. Promocja i rozwój markowych produktów – 4 kontrole (2 kontrole w trakcie realizacji).

PROGRAM OPERACYJNY KAPITAŁ LUDZKI

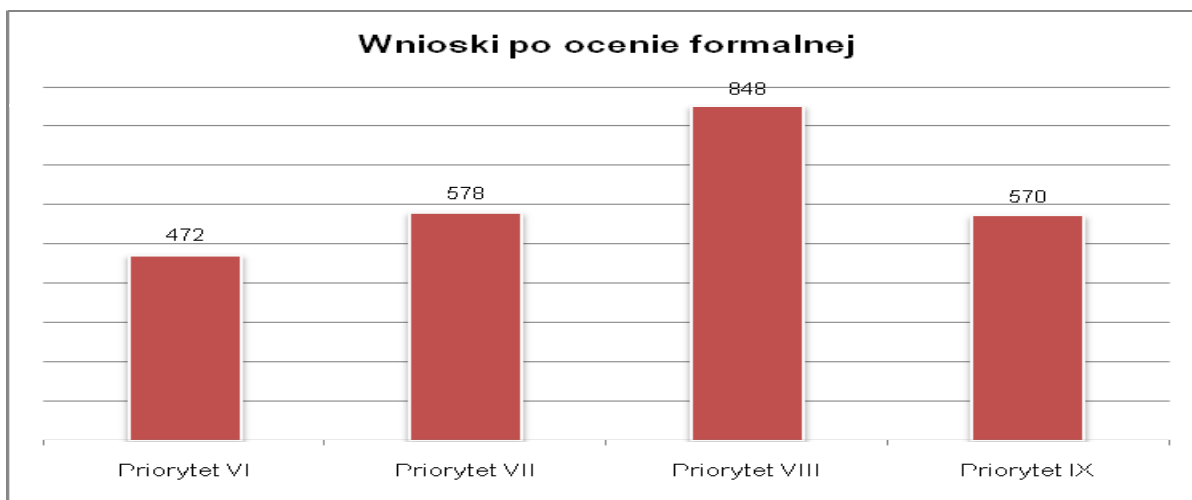
Wdrażanie Programu Operacyjnego Kapitał Ludzki przez Departament Polityki Regionalnej
(Komponent Regionalny) stan wdrażania PRIORYTETÓW VI, VII, VIII i IX
(stan na 30.09.2009 r.)

W ramach Programu Operacyjnego Kapitał Ludzki zostało ogłoszonych 40 konkursów. Wszystkie konkursy cieszą się dużym zainteresowaniem wśród podmiotów uprawnionych do aplikowania, co potwierdza liczba wniosków złożonych w odpowiedzi na poszczególne nabory projektów.

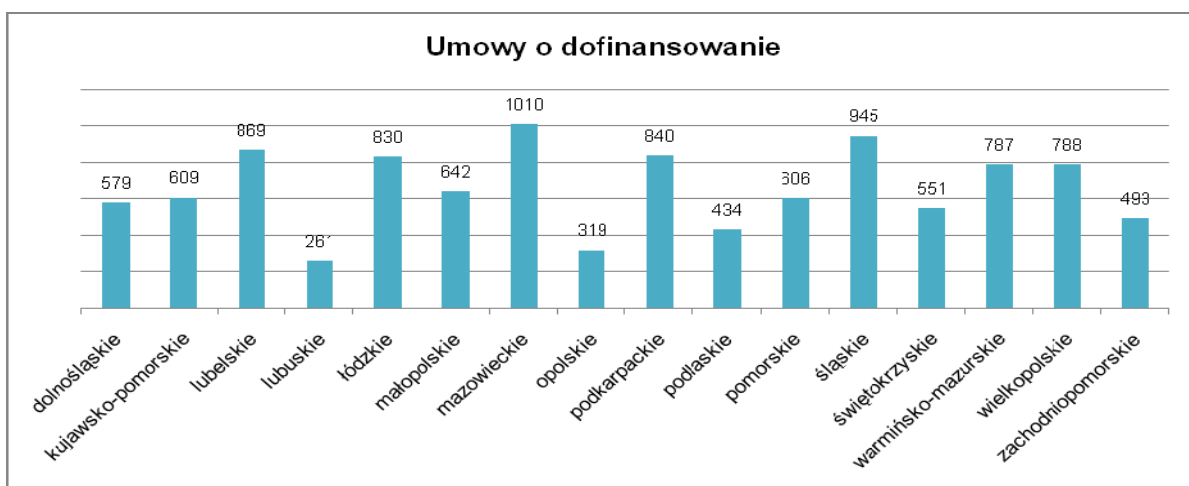
Dotychczas zostało podpisanych 491 umów o dofinansowanie realizacji projektów na kwotę dofinansowania 309 206 107,39 PLN.



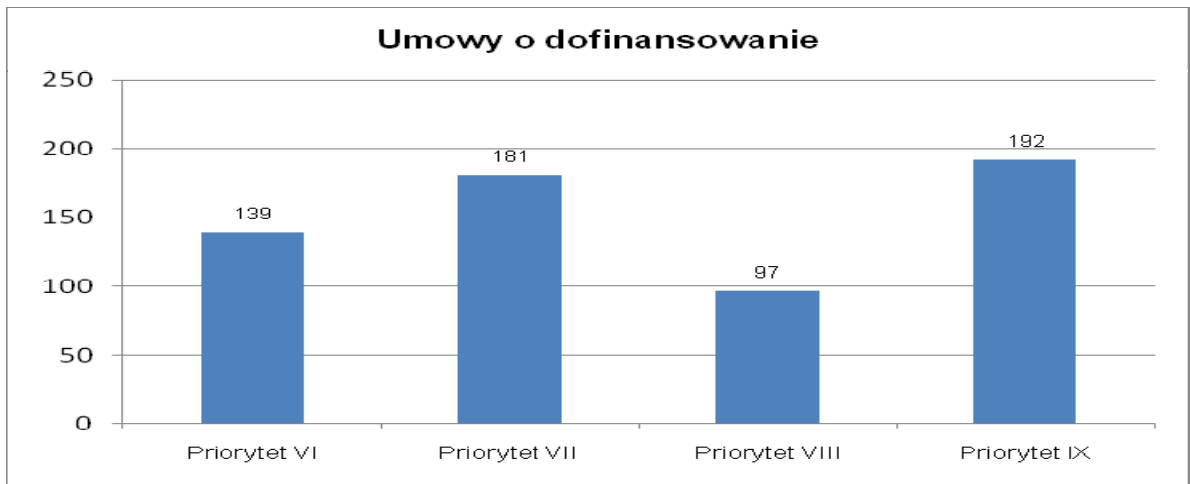
Źródło: Opracowanie własne UM na podstawie danych z Krajowego Systemu Informatycznego



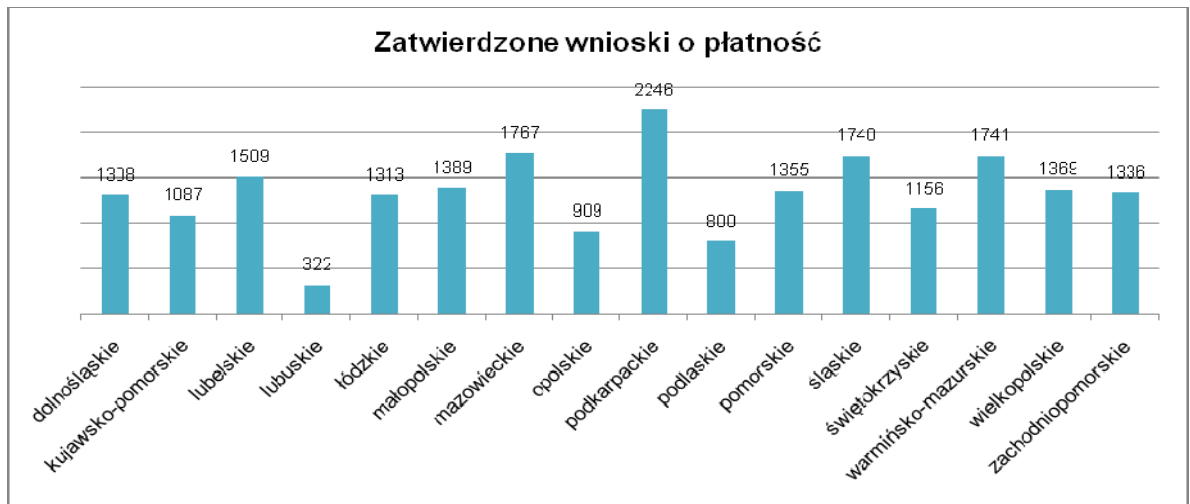
Źródło: Opracowanie własne UM na podstawie danych z Krajowego Systemu Informatycznego



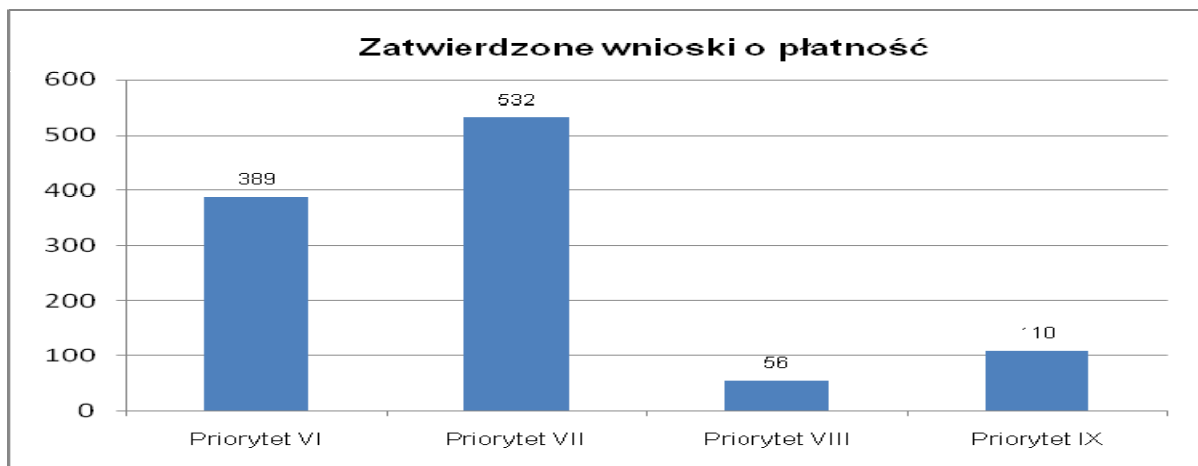
Źródło: Opracowanie własne UM na podstawie danych z Krajowego Systemu Informatycznego



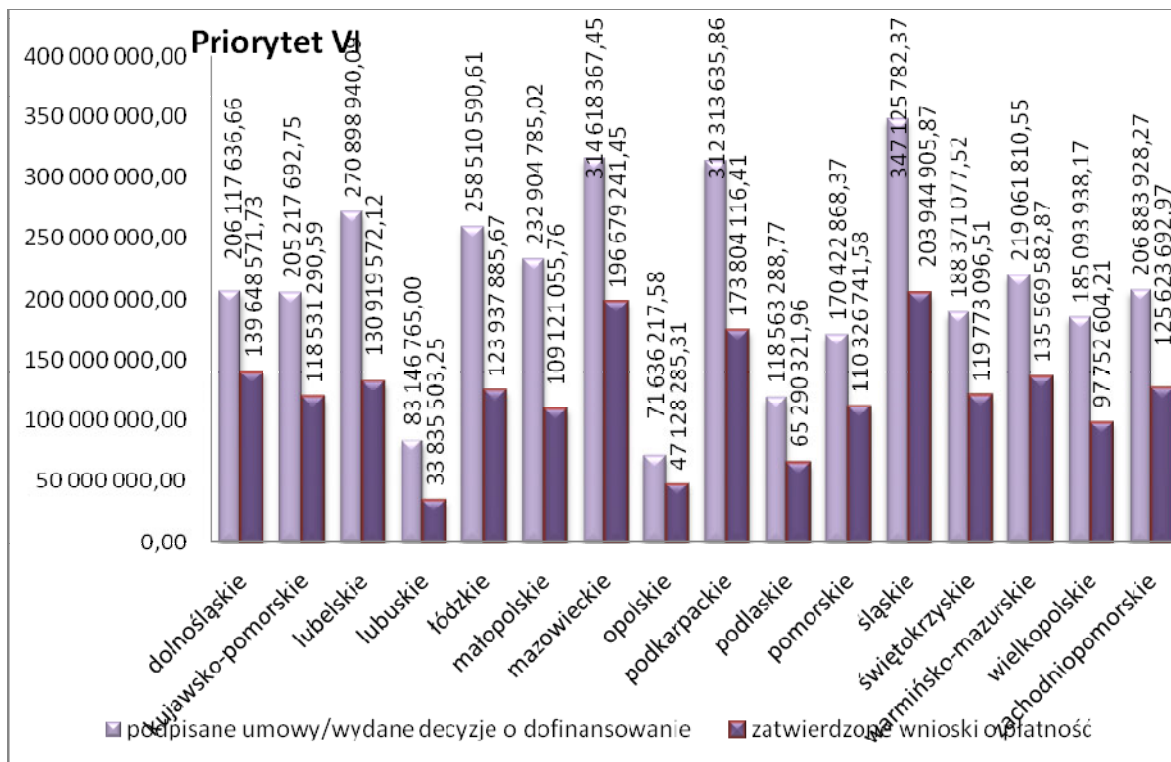
Źródło: Opracowanie własne UM na podstawie danych z Krajowego Systemu Informatycznego



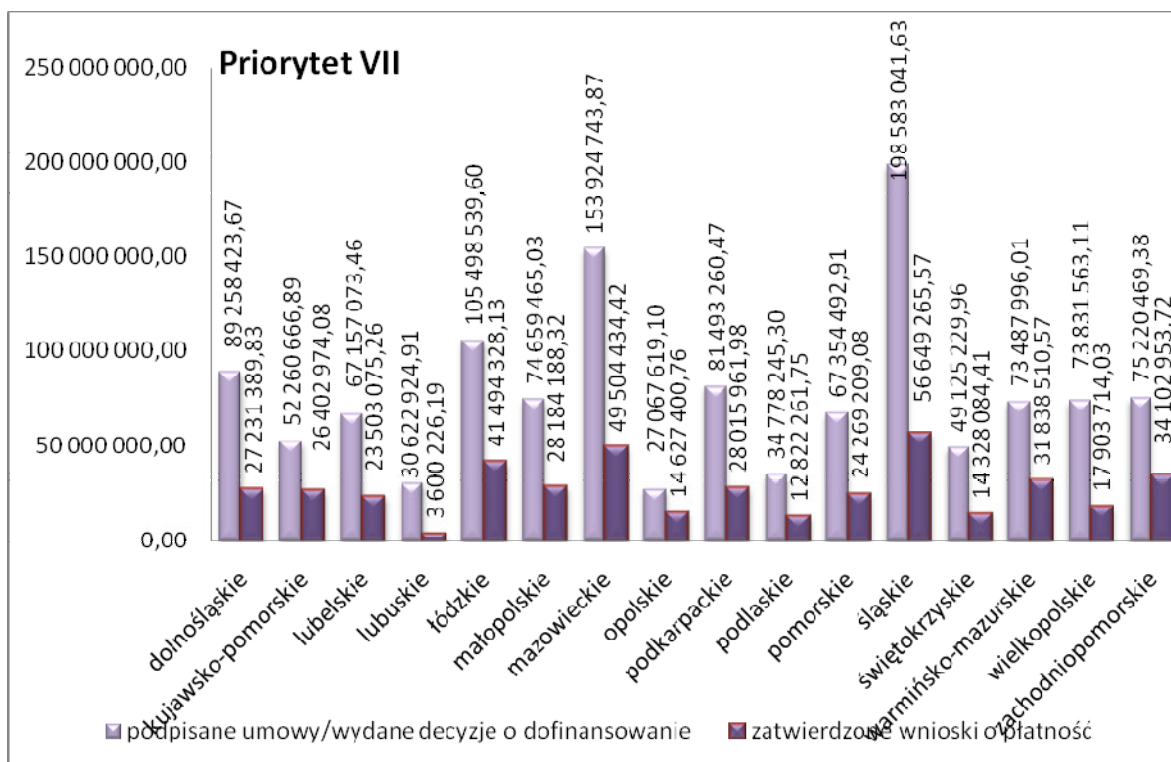
Źródło: Opracowanie własne UM na podstawie danych z Krajowego Systemu Informatycznego



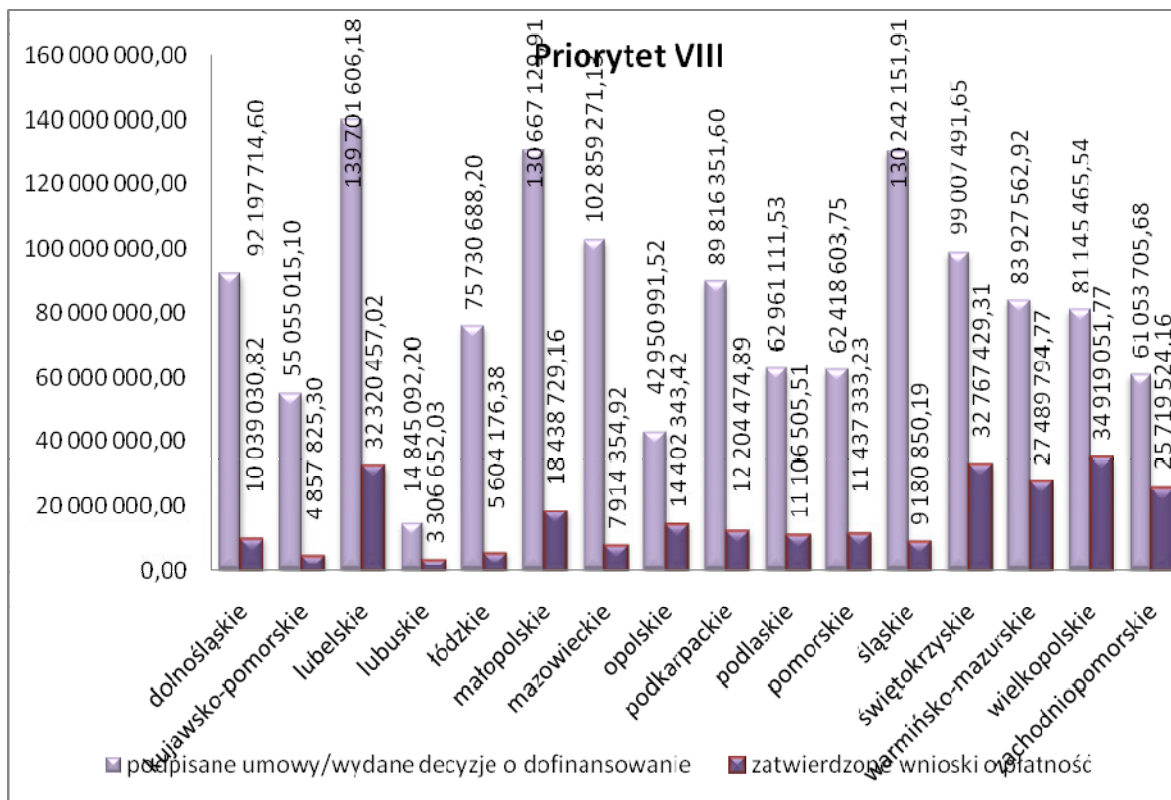
Źródło: Opracowanie własne UM na podstawie danych z Krajowego Systemu Informatycznego



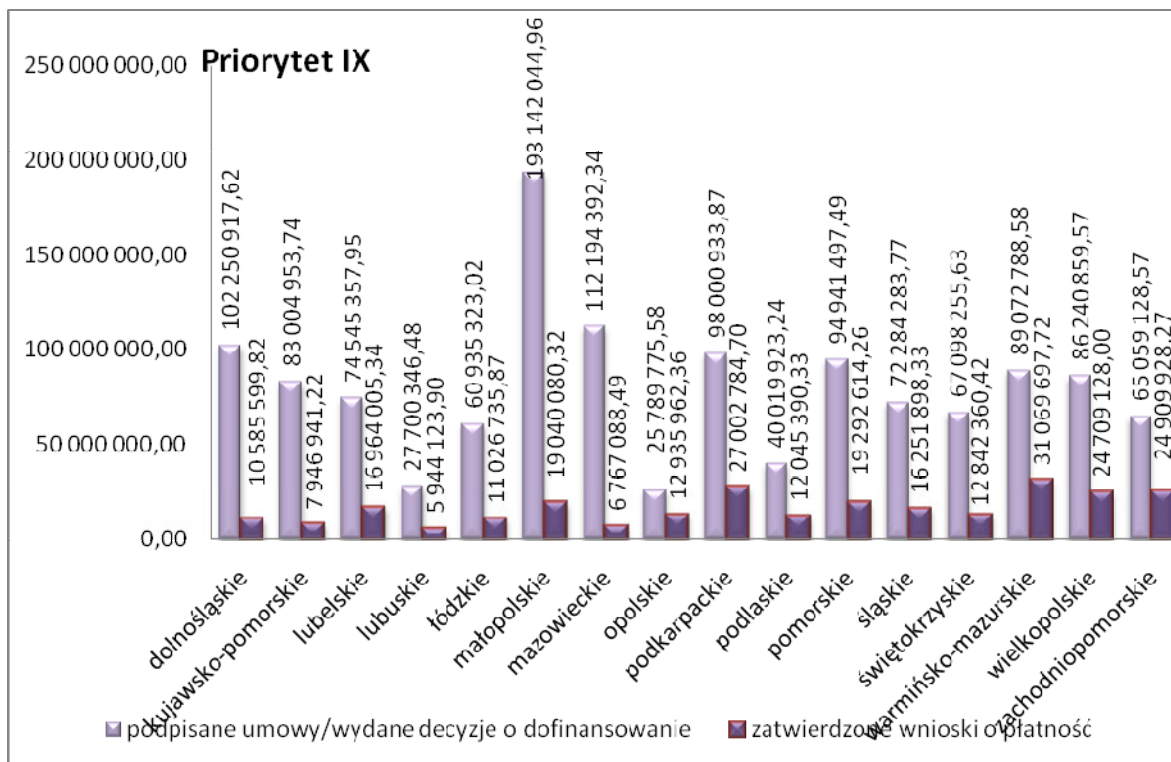
Źródło: Opracowanie własne UM na podstawie danych z Krajowego Systemu Informatycznego



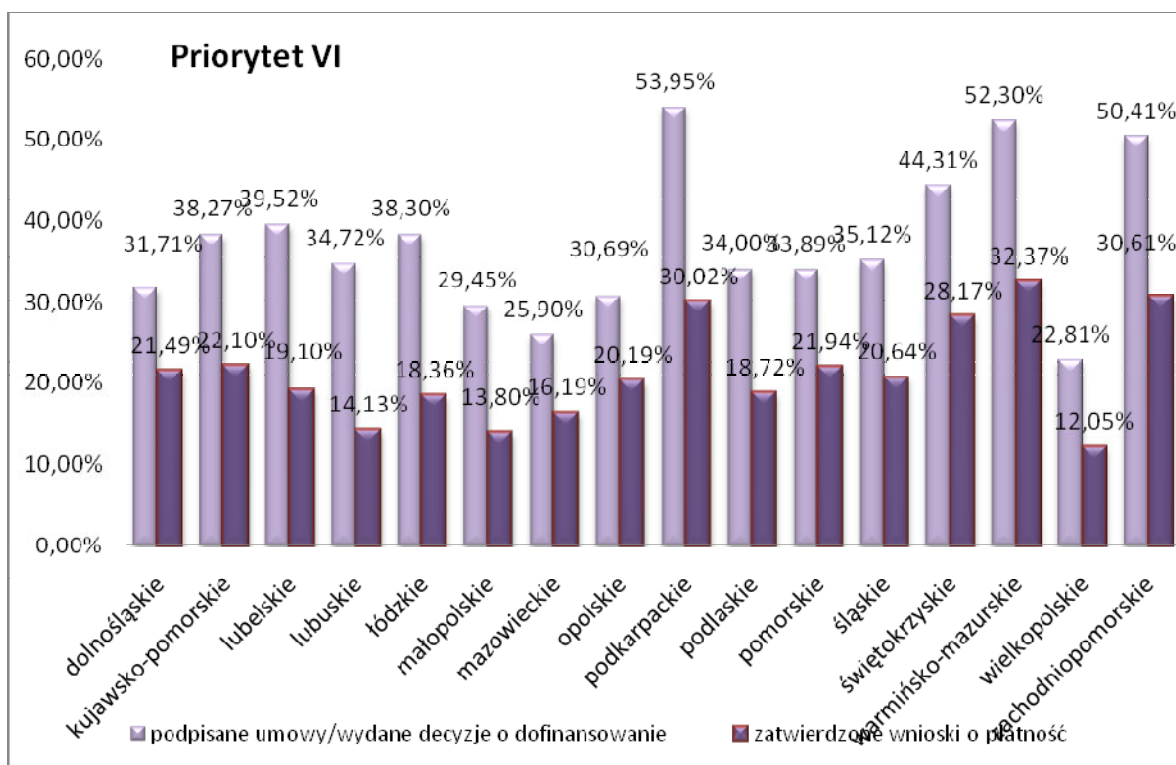
Źródło: Opracowanie własne UM na podstawie danych z Krajowego Systemu Informatycznego



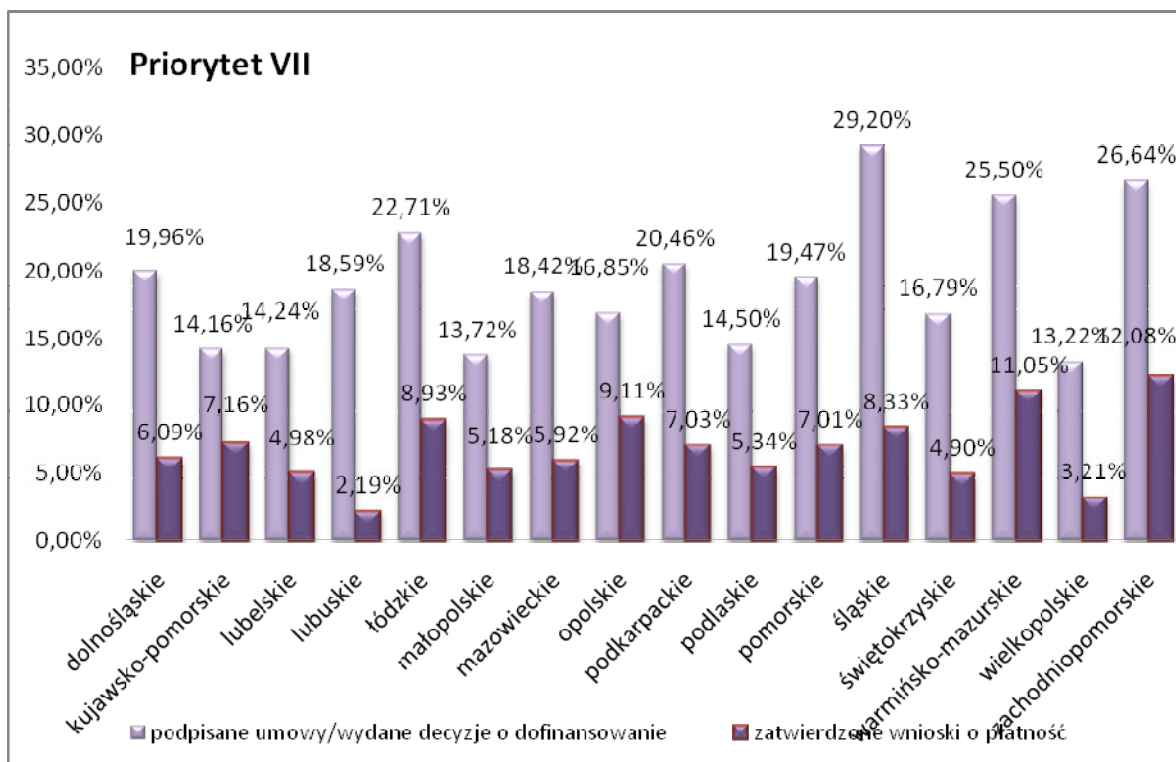
Zródło: Opracowanie własne UM na podstawie danych z Krajowego Systemu Informatycznego



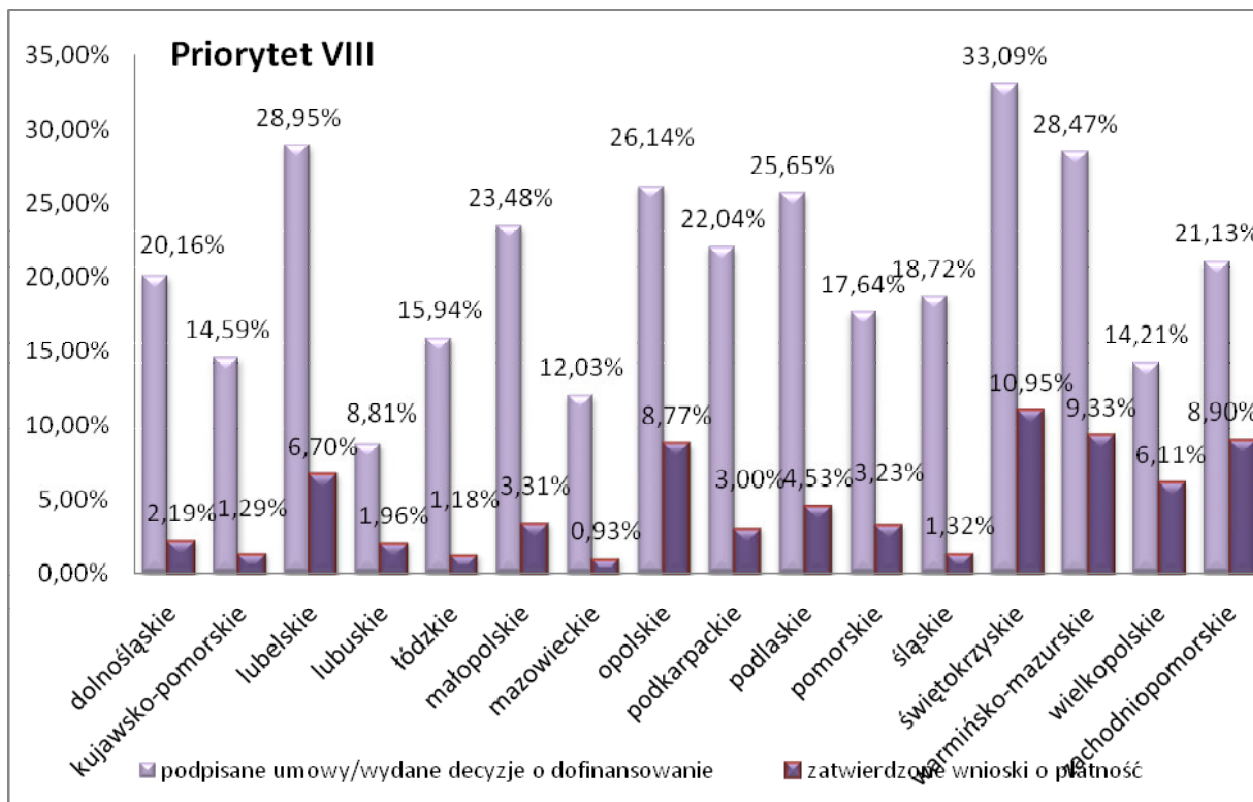
Zródło: Opracowanie własne UM na podstawie danych z Krajowego Systemu Informatycznego



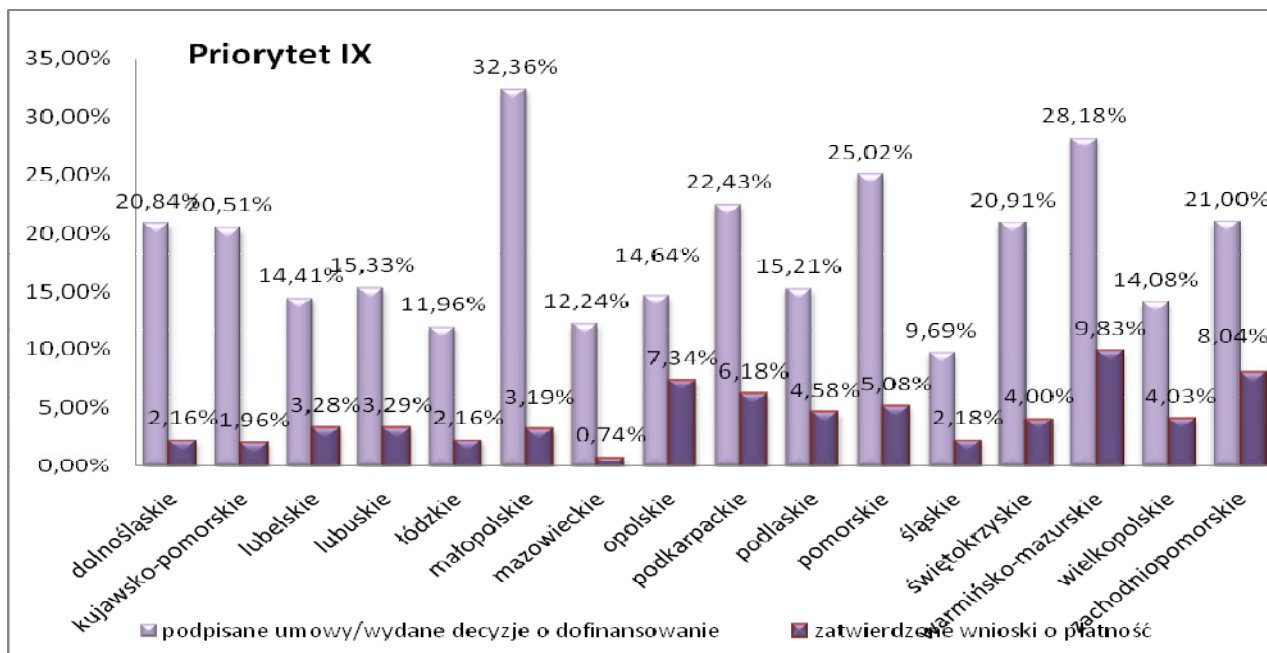
Zródło: Opracowanie własne UM na podstawie danych z Krajowego Systemu Informatycznego



Zródło: Opracowanie własne UM na podstawie danych z Krajowego Systemu Informatycznego



Źródło: Opracowanie własne UM na podstawie danych z Krajowego Systemu Informatycznego



Źródło: Opracowanie własne UM na podstawie danych z Krajowego Systemu Informatycznego

Wojewódzki Urząd Pracy w Toruniu, pełniący funkcję Instytucji Wdrażającej/Instytucji Pośredniczącej II stopnia (IP2) w ramach Programu Operacyjnego Kapitał Ludzki (PO KL) w Priorytecie VI „*Rynek pracy otwarty dla wszystkich*” w III kwartale 2009 roku podjął następujące działania:

1. **W dniu 10 lipca 2009 roku** zostały zatwierdzone przez Dyrektora Wojewódzkiego Urzędu Pracy w Toruniu listy rankingowe wniosków w ramach konkursów:

- nr **3/6.1.1/2009** w ramach **Poddziałania 6.1.1** „*Wsparcie osób pozostających bez zatrudnienia na regionalnym rynku pracy*” Programu Operacyjnego Kapitał Ludzki. Kwota dostępna w ramach konkursu wynosiła **15 765 732,00 zł**. Spośród 101 wniosków, które podlegały weryfikacji formalnej kryteria spełniły **63 wnioski** na łączną kwotę **33 189 379,30 zł** (w tym: jeden z wniosków na kwotę 535.275,50 zł podlegał procedurze uzupełnienia).

Na **63 wnioski** skierowane do oceny merytorycznej, Komisja Oceny Projektów oceniła pozytywnie **21 wniosków**, **42 wnioski** odrzucono.

- nr **2/6.2/2009** w ramach **Działania 6.2** „*Wsparcie oraz promocja przedsiębiorczości i samozatrudnienia*” Programu Operacyjnego Kapitał Ludzki. Kwota dostępna w ramach konkursu wynosiła **400 000,00 zł** – nabór wniosków odbywał się na projekty z zakresu:

- promocji przedsiębiorczości i samozatrudnienia poprzez kampanie promocyjno-informacyjne,
- upowszechniania dobrych praktyk z zakresu rozwoju przedsiębiorczości.
- Spośród 14 wniosków, które podlegały weryfikacji formalnej kryteria spełniło **9 wniosków** na łączną kwotę **2 356 698,05 zł**.

Na **9 wniosków** skierowanych do oceny merytorycznej, Komisja Oceny Projektów oceniła pozytywnie **3 wnioski**, **6 wniosków** odrzucono.

- nr **3/6.3/2009** w ramach **Działania 6.3** „*Inicjatywy lokalne na rzecz podnoszenia poziomu aktywności zawodowej na obszarach wiejskich*” Programu Operacyjnego Kapitał Ludzki. Kwota dostępna w ramach konkursu wynosiła **600 000 zł**.

- Spośród 37 wniosków, które podlegały weryfikacji formalnej kryteria formalne łączną kwotę **988 480,43 zł**.

Na **21 wniosków** skierowanych do oceny merytorycznej, Komisja Oceny Projektów oceniła pozytywnie **10 wniosków**, **11 wniosków** odrzucono.

Obrady Komisji Oceny Projektów zakończyły się w dniu 8 lipca 2009 roku.

Z beneficjentami, których wnioski otrzymały dofinansowanie, prowadzone były negocjacje dotyczące budżetów oraz zakresu merytorycznego projektów. Rozpatrywano również protesty złożone przez potencjalnych beneficjentów na ocenę merytoryczną w ramach Działań 6.2 i 6.3 i Poddziałania 6.1.1. Łącznie na 59 wniosków odrzuconych z powodów merytorycznych złożono 9 protestów (Poddziałanie 6.1.1 – 6 protestów, Działanie 6.2. – 1 protest, Działanie 6.3 – 2 protesty).

2. We wrześniu bieżącego roku zostały podpisane umowy o dofinansowanie realizacji projektów wyłonionych w ramach konkursów:

- nr **3/6.1.1/2009** w Poddziałaniu 6.1.1 „*Wsparcie osób pozostających bez zatrudnienia na regionalnym rynku prac*” - **17 umów** na kwotę **8 445 638,23 zł**. W IV kwartale bieżącego roku podpisane zostaną jeszcze 2 umowy, których realizacja rozpocznie się

w styczniu 2010 roku (dwóch beneficjentów wycofało się z podpisania umów, pomimo iż ich wnioski uzyskały dofinansowanie),

- nr **2/6.2/2009** w Działaniu 6.2 „*Wsparcie oraz promocja przedsiębiorczości i samozatrudnień*” –**1 umowa** na kwotę **359 729,20 zł**,
- nr **3/6.3/2009** w Działaniu 6.3 „*Inicjatywy lokalne na rzecz podnoszenia poziomu aktywności zawodowej na obszarach wiejskich*” - **9 umów** na kwotę **405 246,65 zł**.
W IV kwartale bieżącego roku podpisana zostanie jeszcze 1 umowa o dofinansowanie realizacji projektu.

Konkursy zamknięte ogłoszone w 2009 r. na składanie wniosków o dofinansowanie projektów ze środków EFS w ramach Priorytetu VI						
	Nabory	3/6.1.1/2009	2/6.1.2/2009	2/6.2/2009	3/6.3/2009	Razem
lokacja	kwota w zł	15 765 732,00	2 979 600,00	400 000,00	600 000,00	19 745 332,00
Złożone wnioski	liczba	101	19	14	37	171
	kwota w zł	51 696 958,05	2 792 394,51	3 529 636,72	1 769 760,55	59 788 749,83
Wnioski pozytywnie ocenione pod względem formalnym	liczba	63	19	9	21	112
	kwota w zł	33 189 379,30	2 792 394,51	2 356 698,05	988 480,43	39 326 952,29
Wnioski pozytywnie ocenione pod względem merytorycznym	liczba	21	19	3	10	53
	kwota w zł	10 597 699,46	2 792 394,51	1 030 560,64	472 132,64	14 892 787,25
Podpisane umowy (stan na 30.09.2009 r.)	liczba	17	19	1	9	46
	kwota w zł	8 445 638,23	2 792 394,51	359 729,20	405 246,65	12 003 008,59

Źródło: Opracowanie własne Wojewódzkiego Urzędu Pracy w Toruniu.

3. Wojewódzki Urząd Pracy w Toruniu w dniu 30 września 2009 roku, zgodnie z **harmonogramem zawartym w Planie Działania na rok 2009**, ogłosił konkurs zamknięty nr 4/6.3/2009 na składanie wniosków o dofinansowanie projektów ze środków Europejskiego Funduszu Społecznego w ramach Priorytetu VI dla Działania 6.3 „*Inicjatywy lokalne na rzecz podnoszenia poziomu aktywności zawodowej na obszarach wiejskich*” Programu Operacyjnego Kapitał Ludzki. Kwota dostępnej alokacji wynosi 721 830, 25 zł.

Typy projektów przewidziane do realizacji w ramach konkursu:

Oddolne inicjatywy lokalne, obejmujące:

- Projekty przyczyniające się do aktywizacji zawodowej mieszkańców obszarów wiejskich, poprawy zdolności do zatrudnienia oraz rozwoju usług aktywizacyjnych (z wyłączeniem instrumentów objętych zasadami pomocy publicznej).
- Wsparcie lokalnych inicjatyw informacyjnych, szkoleniowych i doradczych, promujących aktywizację zawodową na poziomie lokalnym.
- Rozwój dialogu, partnerstwa publiczno – społecznego i współpracy na rzecz rozwoju zasobów ludzkich na poziomie lokalnym.

Maksymalna wartość projektu wynosi 50 000 zł. Termin składania wniosków upływa w dniu 13 listopada 2009 roku.

Poziom dofinansowania stanowi 100% wartości projektów, z tego 85% z Europejskiego Funduszu Społecznego i 15 % ze środków krajowych.

4. Urząd Marszałkowski Województwa Kujawsko-Pomorskiego przyjął do realizacji w latach 2009-2010 projekt systemowy Wojewódzkiego Urzędu Pracy w Toruniu pt. „Monitoring regionalnego rynku pracy II”. Projekt będzie realizowany w ramach Działania 6.1 „Poprawa dostępu do zatrudnienia oraz wspieranie aktywności zawodowej w regionie”, Poddziałania 6.1.2 „Wsparcie powiatowych i wojewódzkich urzędów pracy w realizacji zadań na rzecz aktywizacji zawodowej osób bezrobotnych w regionie”, w ramach Priorytetu VI „Rynek pracy otwarty dla wszystkich” Programu Operacyjnego Kapitał Ludzki.

Głównym celem projektu jest rozwój systemu monitorowania i prognozowania sytuacji na rynku pracy w zakresie badania popytu i podaży pracy w województwie kujawsko-pomorskim. Cel ten zostanie osiągnięty do końca 2010 roku.

Cele szczegółowe:

- skoordynowanie działań związanych z prowadzeniem Monitoringu Zawodów Deficytowych i Nadwyżkowych na poziomie całego województwa;
- zdiagnozowanie zapotrzebowania na kwalifikacje poszukiwane na regionalnym rynku pracy;
- opracowanie analiz regionalnego rynku pracy w zakresie popytu i podaży pracy;
- rozpowszechnienie idei monitoringu wśród władz oświatowych oraz szkół ponadgimnazjalnych.

Planowanymi rezultatami do osiągnięcia w ramach projektu są:

- opracowanie raportu z monitoringu zawodów deficytowych i nadwyżkowych w województwie kujawsko-pomorskim za 2009 rok i I półrocze 2010 roku,
 - opracowanie raportu dotyczącego badania popytu na pracę w regionie (raport z badania),
 - przygotowanie i rozpowszechnienie broszury informacyjnej na temat wyników monitoringu oraz badania pracodawców – ok. 10 200 egzemplarzy,
 - wypracowanie metodologii prowadzenia za pośrednictwem powiatowych urzędów pracy cyklicznych badań pracodawców w zakresie zapotrzebowania na kadry.
5. Wojewódzki Urząd Pracy w Toruniu oczekuje na akceptację przez Instytucję Pośredniczącą zmian w **Zestawie Instrukcji wykonawczych do procesów dla Instytucji Wdrażającej (IP2) Priorytetu VI PO KL**, które były spowodowane aktualizacją Systemu Realizacji Programu Operacyjnego Kapitał Ludzki oraz Wytycznych Ministerstwa Rozwoju Regionalnego.
 6. Opracowano założenia wdrażania Priorytetu VI *Rynek Pracy otwarty dla wszystkich* Programu Operacyjnego Kapitał Ludzki na następny rok. Zostały one ujęte we wstępnej wersji Planu Działania na 2010 rok i przekazane 3 lipca bieżącego roku do Instytucji Pośredniczącej w celu weryfikacji.

Szczegółowe kryteria Planu Działania zostały omówione na grupie roboczej do spraw zatrudnienia. W skład grupy roboczej weszli przedstawiciele: Wojewódzkiego Urzędu pracy w Toruniu, Kujawsko-Pomorskiego Urzędu Wojewódzkiego, Urzędu Marszałkowskiego Województwa Kujawsko-Pomorskiego, Kujawsko-Pomorskiego Centrum Demokracji Lokalnej Fundacji Rozwoju Demokracji Lokalnej, Regionalnych Ośrodków Europejskiego Funduszu Społecznego z terenu województwa kujawsko-pomorskiego, Forum Związków Zawodowych.

- Na początku sierpnia bieżącego roku Wojewódzki Urząd Pracy w Toruniu otrzymał uwagi do Planu Działania od Instytucji Zarządzającej i Komisji Europejskiej. Zostały one wzięte pod uwagę przy opracowaniu zmian do planu Działania.
 - 10 września bieżącego roku odbyły się ostatnie konsultacje grupy roboczej do spraw zatrudnienia przed ostatecznym przekazaniem projektu planu działania dla Priorytetu VI PO KL do Instytucji Pośredniczącej celem zaopiniowania i akceptacji oraz przekazania do Instytucji Zarządzającej i Komitetu Monitorującego PO KL.
7. W dniu 22 września 2009 roku wprowadzono zmiany do Planu Działania na 2009 rok oraz Planu Finansowego województwa w zakresie wydatków na 2009 rok. Aktualizacja dokonana była w związku z:
- realizacją zadań przewidzianych w *Pakiecie rozwiązań antykryzysowych w związku z realizacją Programu Operacyjnego Kapitał Ludzki dla Województwa Kujawsko-Pomorskiego w ramach komponentu regionalnego PO KL* przyjętego uchwałą Nr 60/1000/09 Zarządu Województwa Kujawsko-Pomorskiego z dnia 3 sierpnia 2009 roku. W ramach niniejszego pakietu przewidziano m.in. zwiększenie do 15% łącznej wartości umów realizowanych w ramach Działania 6.2 PO KL,
 - modyfikacjami harmonogramów płatności wynikającymi ze zmian wprowadzanych w realizowanych projektach.
- Środki na ten cel (w wysokości 5,5 mln zł) przesunięte zostały z Poddziałania 6.1.1, w ramach którego nie udało się zakontraktować całej alokacji przewidzianej na konkurs.
8. W dniu 10 lipca bieżącego roku zatwierdzona została znowelizowana wersja „*Zasad dokonywania wyboru projektów w ramach Programu Operacyjnego Kapitał Ludzki*”. Dokument ten został zmodyfikowany w związku z nowelizacją art. 31 ustawy o zasadach prowadzenia polityki rozwoju z dnia 6 grudnia 2006 roku (Dz. U. Nr 84, poz. 712) i zaleceniami przekazanymi Instytucji Zarządzającej przez Instytucję Koordynującą Narodowe Strategiczne Ramy Odniesienia, dotyczącymi udziału ekspertów w ocenie wniosków o dofinansowanie projektów.
- W celu zapewnienia rzetelnej i bezstronnej oceny projektów w procesie wyboru projektów do dofinansowania w miejsce asesorów, możliwe jest uczestnictwo w ocenie wniosków wyłącznie osób o statusie eksperta. W związku z tym asesory (powołani przed dniem 1 lipca 2009 roku), którzy spełniają warunki określone w „*Zasadach dokonywania wyboru projektów w ramach Programu Operacyjnego Kapitał Ludzki*” i w art. 31 ust. 2 pkt 1,2,3 ustawy o zasadach prowadzenia polityki rozwoju, a także ewentualnie dodatkowe warunki określone przez IP, mogli zostać powołani bezterminowo przez IP do pełnienia funkcji eksperta z dniem 1.10.2009 roku. Asesory zachowali swój status do dnia 30 września 2009 roku.
- Dokumenty asesorów (oświadczenie kandydata na eksperta i zgoda eksperta na zamieszczanie danych osobowych w bazach ekspertów oraz na przetwarzanie danych osobowych ujawnionych przez eksperta w procesie tworzenia i prowadzenia baz ekspertów) zostały przekazane na początku września bieżącego roku w celu definitywnej weryfikacji osób, które w 2009 roku uzyskały status asesora dla obszaru zatrudnienia (Priorytet VI) w województwie kujawsko-pomorskim w celu nadania im statusu eksperta.
9. W dniach 3-4 września 2009 roku w Górznie odbyło się spotkanie z pracownikami powiatowych urzędów pracy. Organizatorem spotkania był Wojewódzki Urząd Pracy

- w Toruniu. Podczas spotkania poruszane były zagadnienia z zakresu bieżącego wdrażania Poddziałania 6.1.2 i 6.1.3 Programu Operacyjnego Kapitał Ludzki przez powiatowe urzędy pracy województwa kujawsko-pomorskiego, problematyka kontroli na miejscu prowadzonych w projektach realizowanych przez poszczególne powiatowe urzędy pracy, przygotowywanie wniosku o płatność wraz z częścią sprawozdawczą (zmiany i problemy), założenia do Planu Działania dla Priorytetu VI Programu Operacyjnego Kapitał Ludzki na 2010 rok, polityka równości szans w projektach realizowanych w ramach Programu Operacyjnego Kapitał Ludzki – nowe wymagania dotyczące przygotowania wniosków o dofinansowanie oraz omówienie zasad oceny projektu z uwzględnieniem „standardu minimum”.
10. W dniach 20-22 września 2009 roku w Gdańsku odbył się konwent dyrektorów Wojewódzkich Urzędów Pracy. W trakcie posiedzenia poruszane były kwestie związane m.in. z finansowaniem PO KL zgodnie z nową ustawą z dnia 27 sierpnia 2009 roku o finansach publicznych, oczekiwaniami Instytucji Zarządzającej wobec Planów Działań na 2010 rok dla komponentu regionalnego PO KL, kryteriami wyboru projektów i projektów systemowych, nieprawidłowościami występującymi w PO KL.
11. W dniach 24-25 września 2009 roku w Górznie odbyło się spotkanie z dyrektorami powiatowych urzędów pracy, którego organizatorem był Wojewódzki Urząd Pracy w Toruniu. Podczas spotkania poruszane były zagadnienia z zakresu: stanu realizacji projektów w ramach Poddziałania 6.1.2 i 6.1.3 PO KL; założeń do Planu Działania dla Priorytetu VI Programu Operacyjnego Kapitał Ludzki na 2010 rok; badań rynku pracy, w tym na potrzeby realizacji PO KL; benchmarkingu powiatowych urzędów pracy. Podczas spotkania wystąpili przedstawiciele Urzędu Marszałkowskiego Województwa Kujawsko-Pomorskiego oraz Regionalnego Ośrodka Europejskiego Funduszu Społecznego w Toruniu, którzy przedstawili założenia realizacji Poddziałania 8.1.2 „*Wsparcie procesów adaptacyjnych i modernizacyjnych w regionie*” w zakresie pakietu anty kryzysowego m.in.: wprowadzenie dodatkowych kryteriów horyzontalnych (o charakterze przekrojowym), proponowanych przez Instytucję Zarządzającą PO KL; wprowadzenie procedury przyspieszonego wyboru projektów „szybka ścieżka”, jednorazowego dodatku relokacyjnego (mobilnościowego) i motywacyjnego; rozszerzenie zakresu wsparcia o możliwość przyznawania środków na rozpoczęcie działalności gospodarczej dla pracowników objętych programem zwolnień monitorowanych.
- Zostały również podpisane aneksy do umów na realizację projektów w ramach Poddziałania 6.1.3 „*Poprawa zdolności do zatrudnienia oraz podnoszenie poziomu aktywności zawodowej osób bezrobotnych*” Programu Operacyjnego Kapitału Ludzkiego. W drugim dniu spotkania odbyło się szkolenie w zakresie „*Zasada równości szans kobiet i mężczyzn w projektach PO KL w ramach Poddziałania 6.1.2 i 6.1.3*”.
12. Na bieżąco monitorowane są projekty realizowane w ramach Priorytetu VI Programu Operacyjnego Kapitał Ludzki. W ramach prowadzonego monitoringu:
- ocenie podlegają składane wnioski o płatność wraz z częścią sprawozdawczą,
 - weryfikowane są zmiany wprowadzane w projektach przez beneficjentów,
 - uzupełniana jest baza Krajowego Systemu Informatycznego (KSI) w zakresie informacji dotyczących realizowanych projektów,
 - weryfikowana jest baza danych o uczestnikach projektów (PEFS). We wrześniu br. została wprowadzona nowa wersja Formularza PEFS, który został dostosowany

- do zakresu danych wskazanych w *Zasadach sprawozdawczości* i powiększony o dane uczestników instytucjonalnych.
13. Na bieżąco prowadzone są kontrole projektów realizowanych w ramach Priorytetu VI Programu Operacyjnego Kapitał Ludzki w województwie kujawsko-pomorskim:
 - kontrole na miejscu realizacji projektu,
 - kontrole końcowe,
 - kontrole doraźne.
 14. W związku z koniecznością opracowania planu audytu wewnętrznego na 2010 rok Wydział PO KL przeprowadził analizę ryzyka związanego z wdrażaniem i monitorowaniem PO KL, która będzie jednym z czynników kształtowania wyżej wymienionego planu.
 15. Pracownicy Wojewódzkiego Urzędu Pracy prowadzą sprawozdawczość i rozliczenia w ramach poszczególnych działań Priorytetu VI PO KL, które są następnie przedkładane do IP.
 16. WUP uczestniczy w konsultacjach dokumentów, związanych z wdrażaniem Programu Operacyjnego Kapitał Ludzki, w tym w szczególności dotyczących Działania 6.1, 6.2 i 6.3 PO KL w grupach roboczych dotyczących wdrażania Programu oraz szkoleniach organizowanych przez Ministerstwo Rozwoju Regionalnego.
 17. Łącznie do 30 września 2009 roku Wojewódzki Urząd Pracy w Toruniu podpisał 139 umów na kwotę 205 217 692,75 zł z czego wartość środków publicznych to 204 894 455,79 zł. Pod względem wartości umów podpisanych w ramach Priorytetu VI PO KL (środków publicznych ogółem) WUP w Toruniu zajmuje 9 miejsce w kraju.

Poddziałanie 7.1.3 Projekt Systemowy–„AKADEMIA POMOCY I INTEGRACJI SPOŁECZNEJ – WSPARCIE KADR”

Projekt systemowy Regionalnego Ośrodka Polityki Społecznej w Toruniu, w ramach Priorytetu VII *Promocja integracji społecznej* Programu Operacyjnego Kapitał Ludzki, Poddziałanie 7.1.3 *Podnoszenie kwalifikacji kadr pomocy i integracji społecznej*. Projekt pn. **„Akademia pomocy i integracji społecznej – wsparcie kadr”**:

I. Zarządzanie projektem.

1. Koordynacja działań związanych z realizacją projektu systemowego ROPS w Toruniu.
2. Sporządzenie i złożenie w dniu 16 lipca 2009 r. aktualizacji wniosku o dofinansowanie projektu oraz uzyskanie akceptacji Instytucji Pośredniczącej.
3. Sporządzenie i złożenie w dniu 3 lipca 2009 r. poprawek do wniosku beneficjenta o płatność za okres rozliczeniowy od 01.01.2009-31.03.2009 r.
4. Sporządzenie wniosku beneficjenta o płatność za II kwartał 2009 r. wraz z załącznikiem nr 1 – „Zestawieniem dokumentów potwierdzających poniesione wydatki objęte wnioskiem” oraz załącznikiem nr 2 „Szczegółowa charakterystyka udzielonego wsparcia”, który wypełniany jest przez beneficjenta realizującego wsparcie na rzecz osób lub instytucji.
5. Prowadzenie monitoringu i ewaluacji działań realizowanych w ramach projektu systemowego.
6. Pokrycie kosztów dodatku dla koordynatora projektu systemowego.
7. Pokrycie kosztów zatrudnienia inspektora ds. sprawozdawczości, monitoringu i ewaluacji.
8. Pokrycie kosztów zakupu zestawu mebli i wyposażenia stanowiska pracy inspektora ds. sprawozdawczości, monitoringu i ewaluacji.

9. Pokrycie kosztów zakupu zaplanowanych we wniosku o dofinansowanie projektu tonerów do drukarek i ksero, laminarki, niszczarki, multiplikatora USB.
10. Zakup usług pocztowych związanych z prowadzoną korespondencją z potencjalnymi uczestnikami projektu.
11. Pokrycie kosztów rozmów z telefonów stacjonarnych pod numerami wew. 24 - koordynator projektu oraz nr wew. 46 - obsługa szkoleń, związanych z kontaktami z Instytucją Pośredniczącą, zleceniobiorcami oraz potencjalnymi uczestnikami projektu systemowego.
12. Pokrycie kosztów związanych z transportem sprzętu i materiałów szkoleniowych na szkolenia i seminaria realizowane w ramach projektu systemowego.

II. Szkolenie kadr jednostek pomocy i integracji społecznej z województwa kujawsko-pomorskiego.

1. Seminaria jednodniowe na temat aktów prawnych w terminach:
 - o 2 lipca 2009 r. - seminarium pn. „Zamówienia publiczne w realizacji projektów współfinansowanych z EFS”,
 - o 6 lipiec 2009 r. – seminarium pn. „Przepisy prawne - prawo pracy”.
 W seminariach wzięło udział 108 osób.
2. Dwudniowe szkolenie warsztatowe pn. „Program Aktywności Lokalnej w projektach systemowych OPS i PCPR ” w terminie 6-7 lipca 2009 r. (Górzno, Ośrodek „Wilga”). W szkoleniu wzięło udział 27 osób.
3. Szkolenia warsztatowe wzmacniające potencjał kadr pomocy i integracji społecznej w terminach:
 - o 13-14 lipca (I grupa) oraz 20-21 lipca (II grupa) – szkolenie pn. „Autoprezentacja – jak skutecznie zaprezentować siebie i efekty pracy ośrodka”,
 - o 14-15 lipca (I grupa) oraz 30-31 lipca (II grupa) - szkolenie pn. „Techniki negocjacji i radzenia sobie z psychomanipulacją klientów”,
 - o 3-4 (I grupa), 17-18 sierpnia (II grupa) - szkolenie pn. „Asertywność”,
 - o 19-20 sierpnia (I grupa), 24-25 sierpnia (II grupa), 7-8 września (III grupa) – szkolenie pn. „Stres i wypalenie zawodowe”,
 - o 19-20 sierpnia (I grupa) oraz 26-28 sierpnia (II grupa)- trzydniowy kurs pn. „Mediacje i negocjacje w pracy socjalnej”.
 W szkoleniach wzięło udział 301 osób.
4. Dwudniowe szkolenia warsztatowe pn. „Kontrakt socjalny jako narzędzie aktywnej integracji w realizacji projektów OPS i PCPR” w terminach: 1-2, 3-4, 8-9 września 2009 (Górzno, Ośrodek „Wilga”). W szkoleniach wzięło udział 85 osób.
5. Kurs dwudniowy pn. „Terapia skoncentrowana na rozwiązaniach” w terminie 7-9 września 2009 r. W kursie wzięło udział 25 osób.
6. Dokonywanie rozeznań cenowych zgodnie z ustawą Prawo zamówień publicznych w związku z organizacją szkoleń, które będą realizowane w ramach projektu systemowego.
7. Prowadzenie rekrutacji w związku z organizacją szkoleń w ramach projektu systemowego.

III. Doradztwo specjalistyczne

1. Prowadzenie doradztwa specjalistycznego dla ośrodków pomocy społecznej i powiatowych centrów pomocy rodzinie w siedzibie Regionalnego Ośrodka Polityki Społecznej w Toruniu w poniedziałki i piątki w godzinach od 7.30- 15.30.
2. Zorganizowanie 16 grupowych spotkań doradczych dla 70 jednostek organizacyjnych pomocy społecznej z województwa kujawsko-pomorskiego.

3. Dokonanie rozeznania ofertowego zgodnie z ustawą Prawo zamówień publicznych w związku z organizacją seminariów doradczych pn. „Zasady wypełniania wniosku o płatność” oraz grupowych spotkań doradczych jednostek organizacyjnych pomocy społecznej z powiatowymi urzędami pracy.
4. Pokrycie kosztów zatrudnienia doradcy ds. aktywnej integracji oraz doradcy ds. projektów systemowych OPS i PCPR.
5. Pokrycie kosztów rozmów z telefonu stacjonarnego pod numerem wew. 42 oraz kosztów usługi telefonii komórkowej, zakupionej celem łatwiejszego i skuteczniejszego kontaktu beneficjentów projektu z doradcami poza siedzibą ROPS w Toruniu.
6. Pokrycie kosztów delegacji doradców, związanych ze świadczeniem usług doradczych w miejscach realizacji projektów systemowych.

IV. Promocja projektu

1. Przygotowanie dokumentacji przetargowej oraz ogłoszenie przetargu na zakup materiałów promocyjno-informacyjnych.
2. Przygotowanie merytoryczne oraz zlecenie opracowania graficznego, składu i druku Biuletynu Informacyjnego dotyczącego realizacji projektu systemowego ROPS w latach 2007/2008 oraz 2009 r.
3. Przygotowanie dokumentacji przetargowej oraz ogłoszenie przetargu w związku z organizacją w listopadzie 2009 r. konferencji promującej projekt.
4. Prowadzenie oraz aktualizacja zamieszczonej na stronie www.ropstorun.home.pl fotogalerii zawierającej zdjęcia z realizowanych w ramach projektu systemowego szkoleń, seminariów i konferencji.
5. Zamieszczenie informacji nt. projektu systemowego na 2009 rok na stronach internetowych ROPS w Toruniu: www.ropstorun.home.pl, www.efs.ropstorun.pl.

I. Procesy związane z projektami realizowanymi w trybie systemowym w ramach Priorytetu VII *Promocja integracji społecznej* Programu Operacyjnego Kapitał Ludzki.

1. Ocena merytoryczna wniosków o dofinansowanie realizacji projektów systemowych.
2. Pisemne informowanie Beneficjentów systemowych o wynikach oceny merytorycznej.
3. Zmiana statusu wniosków na „zatwierdzony” w Krajowym Systemie Informatycznym SIMIK 07-13.
4. Przygotowanie listy wniosków spełniających kryteria formalne i merytoryczne celem akceptacji przez Dyrektora Regionalnego Ośrodka Polityki Społecznej w Toruniu oraz umieszczenie listy wniosków zatwierdzonych do dofinansowania na stronie internetowej www.efs.ropstorun.pl.
5. Prowadzenie konsultacji pisemnych, telefonicznych oraz osobistych dotyczących konstrukcji wniosków o dofinansowanie realizacji projektów systemowych.
6. Weryfikacja załączników nadsyłanych przez Beneficjentów systemowych.
7. Przygotowanie aneksów do umów ramowych dla zatwierdzonych wniosków o dofinansowanie realizacji projektów systemowych oraz przeprowadzenie procedury zaakceptowania i podpisania tychże aneksów przez upoważnione osoby.
8. Wprowadzanie aneksów dla umów ramowych do Krajowego Systemu Informatycznego SIMIK 07-13 oraz przygotowanie i przekazanie podpisanych aneksów do Działu Wdrażania Europejskiego Funduszu Społecznego oraz do Działu Księgowości.

II. Procesy związane z Projektami realizowanymi w trybie konkursowym zamkniętym w ramach Priorytetu VII *Promocja integracji społecznej* Programu Operacyjnego Kapitał Ludzki.

1. Przyjęcie i ocena 23 uzupełnień po ocenie formalnej do wniosków o dofinansowanie złożonych w ramach ogłoszonych konkursów.
2. Przygotowanie i zorganizowanie szkolenia dla Komisji Oceny Projektów.
3. Zwołanie posiedzenia Komisji Oceny Projektów w celu dokonania oceny merytorycznej wniosków o dofinansowanie złożonych w ramach konkursu nr 1/POKL/7.2.1/2009 oraz 1/POKL/7.3/2009.
4. Ocena merytoryczna 123 wniosków o dofinansowanie złożonych w odpowiedzi na konkurs nr 1/POKL/7.2.1/2009 oraz 20 wniosków złożonych w odpowiedzi na konkurs 1/POKL/7.2.2/2009 a także 92 wniosków w ramach konkursu nr 1/POKL/7.3/2009.
5. Przygotowanie listy rankingowej wniosków przyjętych do dofinansowania w ramach Poddziałania 7.2.1, 7.2.2 oraz Działania 7.3.
6. Zmiana statusu wniosków na „zatwierdzony” w Krajowym Systemie Informatycznym SIMIK 07-13.
7. Prowadzenie negocjacji dotyczących kształtu wniosków w ramach ogłoszonych konkursów nr 1/POKL/7.2.1/2009, 1/POKL/7.2.2/2009 oraz 1/POKL/7.3/2009.
8. Weryfikacja nadsyłanych przez Beneficjentów załączników do umów w ramach Poddziałania 7.2.1 „Aktywizacja zawodowa i społeczna osób zagrożonych wykluczeniem społecznym”, Poddziałania 7.2.2 „Wsparcie ekonomii społecznej” i Działania 7.3 „Inicjatywy lokalne na rzecz aktywnej integracji”.
9. Sporządzenie i przeprowadzenie procedury podpisania umów o dofinansowanie projektu w ramach zakończonych konkursów w ramach Poddziałania 7.2.1 „Aktywizacja zawodowa i społeczna osób zagrożonych wykluczeniem społecznym”, Poddziałania 7.2.2 „Wsparcie ekonomii społecznej” i Działania 7.3 „Inicjatywy lokalne na rzecz aktywnej integracji”.
10. Wprowadzenie do Krajowego Systemu Informatycznego podpisanych umów konkursowych w ramach Poddziałania 7.2.1 „Aktywizacja zawodowa i społeczna osób zagrożonych wykluczeniem społecznym”, Poddziałania 7.2.2 „Wsparcie ekonomii społecznej” i Działania 7.3 „Inicjatywy lokalne na rzecz aktywnej integracji”.
11. Przygotowanie Dokumentacji Konkursowej dla drugiego konkursu (2/POKL/7.3/2009) planowanego do ogłoszenia w ramach Działania 7.3 *Inicjatywy lokalne na rzecz aktywnej integracji*.
12. Ogłoszenie i nabór wniosków w ramach konkursu 2/POKL/7.3/2009, Działanie 7.3 „Inicjatywy lokalne na rzecz aktywnej integracji”.
13. Procedura Odwoławcza – rozpatrzenie 2 protestów od oceny formalnej oraz 2 protestów od decyzji Komisji Oceny Projektów składanych przez Beneficjentów w trybie konkursowym zamkniętym w ramach Priorytetu VII *Promocja integracji społecznej* Programu Operacyjnego Kapitał Ludzki. Z uwagi na złożenie protestu niezgodnie z procedurami bez rozpatrzenia pozostawiono 2 protesty od oceny merytorycznej.

III. Spotkania i szkolenia.

1. Udział 7 pracowników Działu Naboru i Promocji EFS w szkoleniu zorganizowanym przez Regionalny Ośrodek Polityki Społecznej w Toruniu dla Członków Komisji Oceny Projektów.
2. Udział 2 pracowników Działu Naboru i Promocji EFS w spotkaniach Regionalnej Informacyjnej Grupy Roboczej (RIGR).
3. Udział 2 pracowników Działu Naboru i Promocji EFS w szkoleniach organizowanych w ramach projektu systemowego ROPS w Toruniu „Akademia pomocy i integracji społecznej – wsparcie kadr”.
4. Udział 1 pracownika Sekcji Naboru Projektów w szkoleniu z zakresu równości płci w dniach 31 lipca 2009 r. w Warszawie.

5. Udział 2 pracowników w szkoleniu z zakresu projektów ponadnarodowych i innowacyjnych w Sopocie w terminie 27-29 lipca 2009 r..
6. Udział w spotkaniach Grup Roboczych organizowanych przez Ministerstwo Rozwoju Regionalnego w zakresie Programu Operacyjnego Kapitał Ludzki 07-13.
7. Udział 1 pracownika Działu Naboru i Promocji EFS w spotkaniu poświęconemu finansowaniu Zakładów Aktywności Zawodowej.
8. Udział Kierownika Działu Naboru i Promocji EFS w posiedzeniu Wojewódzkiej Komisji Dialogu Społecznego w Bydgoszczy dnia 10 września 2009 roku, które poświęcone zostało *Problemom ubóstwa i wykluczenia społecznego w województwie kujawsko-pomorskim oraz programom Europejskiego Funduszu Społecznego – ocenie realizacji i wykorzystania środków*.
9. Przeprowadzenie spotkań informacyjno-promocyjnych w związku z procedurą ogłoszenia konkursu 2/POKL/7.3/2009 w ramach Działania 7.3 „Inicjatywy lokalne na rzecz aktywnej integracji” – w terminie 14/15 września 2009 roku.

IV. Informacja i promocja

1. Aktualizacja strony internetowej www.efs.ropstorun.pl.
2. Udzielanie informacji Beneficjentom oraz potencjalnym Beneficjentom (osobiście, telefonicznie, e-mailowo).
3. Prowadzenie punktu informacyjnego.
4. Udział w spotkaniu ministerialnym dla koordynatorów gender w IP/IP2.
5. Przygotowanie odcinków programu „Pomóż sobie” emitowanego w TVP Bydgoszcz.
6. Współdziałanie w organizacji konkursu fotograficznego „Kapitał Ludzki w Obiektywie”.
7. Wybór gadżetów promujących Programu Operacyjnego Kapitał Ludzki.

V. Pozostałe procesy:

1. Przygotowanie zapotrzebowania środków na lipiec, sierpień oraz wrzesień.
2. Przygotowanie zestawienia informacji do uchwały budżetowej na rok 2010 w części dotyczącej Działu Naboru i Promocji EFS.
3. Rozwiązanie umów ramowych w ramach Podziałania 7.1.2 „Rozwój i upowszechnianie aktywnej integracji przez powiatowe centra pomocy rodzinie” zawartych w 2008 roku z Miejskimi Ośrodkami Pomocy Rodzinie.
4. Przeprowadzenie procedury weryfikacji spełnienia przez asesora warunków niezbędnych do uzyskania statusu ekspertów.
5. Ocena formalna i merytoryczna projektu ponadnarodowego pt. „Starzec się godnie w Europie – różnorodne wizje samorządów lokalnych” złożonego do Regionalnego Ośrodka Polityki Społecznej w Toruniu przez Urząd Marszałkowski Województwa Kujawsko-Pomorskiego/Departament Polityki Regionalnej.
6. Przygotowanie Sprawozdania z realizacji Działania za okres I półrocza 2009 roku w części dotyczącej Działu Naboru i Promocji EFS.
7. Przygotowanie zmian do Zestawu Instrukcji Wykonawczych do procesów dla Instytucji Wdrażającej (IP2) Priorytetu VII PO KL wynikających z zaleceń pokontrolnych UKS.
8. Przygotowanie informacji dla Działu Kontroli EFS dotyczącej analizy ryzyka dla Beneficjentów systemowych, którzy podpisali umowy ramowe w 2009 roku.
9. Udział w przygotowaniu informacji N-FSS.
10. Przygotowanie stanowiska Regionalnego Ośrodka Polityki Społecznej w Toruniu co do rekomendacji po przeprowadzonej ewaluacji projektów dotyczących inicjatyw oddolnych dla Urzędu Marszałkowskiego Województwa Kujawsko-Pomorskiego oraz Ministerstwa Rozwoju Regionalnego.

11. Przygotowanie stanowiska Regionalnego Ośrodka Polityki Społecznej w Toruniu w sprawie doboru gmin - proponowanych kryteriów doboru partnerstw lokalnych do pilotażu programów rewitalizacji społecznej.

Wdrażanie Europejskiego Funduszu Społecznego

Liczba złożonych wniosków o płatność (w tym korekty wniosków).

- Działanie 7.1 Rozwój i upowszechnienie aktywnej integracji (w tym Poddziałanie 7.1.1 Rozwój i upowszechnianie aktywnej integracji przez ośrodki pomocy społecznej i Poddziałanie 7.1.2 Rozwój i upowszechnianie aktywnej integracji przez powiatowe centra pomocy rodzinie): **294**.
- Działanie 7.2 Przeciwdziałanie wykluczeniu społecznemu i wzmocnienie sektora ekonomii społecznej (w tym Poddziałanie 7.2.1 Aktywizacja zawodowa i społeczna osób zagrożonych wykluczeniem społecznym i Poddziałanie 7.2.2 Wsparcie ekonomii społecznej): **32**.
- Działanie 7.3 Inicjatywy lokalne na rzecz aktywnej integracji: **0**.
Ogółem: **326**.

Liczba zatwierdzonych wniosków o płatność (będących podstawą do poświadczania i deklaracji wydatków do IP).

- Działanie 7.1 Rozwój i upowszechnienie aktywnej integracji (w tym Poddziałanie 7.1.1 Rozwój i upowszechnianie aktywnej integracji przez ośrodki pomocy społecznej i Poddziałanie 7.1.2 Rozwój i upowszechnianie aktywnej integracji przez powiatowe centra pomocy rodzinie) **70**.
- Działanie 7.2 Przeciwdziałanie wykluczeniu społecznemu i wzmocnienie sektora ekonomii społecznej (w tym Poddziałanie 7.2.1 Aktywizacja zawodowa i społeczna osób zagrożonych wykluczeniem społecznym i Poddziałanie 7.2.2 Wsparcie ekonomii społecznej) **13**.
- Działanie 7.3 Inicjatywy lokalne na rzecz aktywnej integracji: **0**.
Ogółem: **83**.

Wysokość zatwierdzonych wydatków (będących podstawą do poświadczania i deklaracji wydatków do IP).

- Działanie 7.1 Rozwój i upowszechnienie aktywnej integracji (w tym Poddziałanie 7.1.1 Rozwój i upowszechnianie aktywnej integracji przez ośrodki pomocy społecznej i Poddziałanie 7.1.2 Rozwój i upowszechnianie aktywnej integracji przez powiatowe centra pomocy rodzinie): **2 078 470,49 PLN**,
- Działanie 7.2 (w tym Poddziałanie 7.2.1 Aktywizacja zawodowa i społeczna osób zagrożonych wykluczeniem społecznym i Poddziałanie 7.2.2 Wsparcie ekonomii społecznej): **950 248,47 PLN**,
- Działanie 7.3 Inicjatywy lokalne na rzecz aktywnej integracji : **0**.
Ogółem: **3 028 718,96 PLN**,

Udział pracowników Działu w szkoleniach:

- Udział pracowników w szkoleniu „Ocena merytoryczna wniosków konkursowych w ramach Programu Operacyjnego Kapitał Ludzki – Poddziałanie 7.2.1 Aktywizacja zawodowa i społeczna osób zagrożonych wykluczeniem społecznym”,
- Udział pracowników w szkoleniu „Ocena merytoryczna projektów w ramach Priorytetu VII Działanie 7.3 Programu Operacyjnego Kapitał Ludzki w województwie kujawsko-pomorskim”,

- Udział pracowników w szkoleniu „Techniki negocjacji i radzenia sobie z psychomanipulacją klientów” - Przysiek,
- Udział pracowników Działu w spotkaniu „Zasady oceny projektów współpracy ponadnarodowej w ramach Programu Operacyjnego Kapitał Ludzki” zorganizowanym przez Krajową Instytucję Wspomagającą,
- Udział pracowników w spotkaniu „Zasady oceny projektów innowacyjnych w ramach Programu Operacyjnego Kapitał Ludzki” zorganizowanym przez Krajową Instytucję Wspomagającą,
- Udział pracowników w szkoleniu „Rozliczanie projektu realizowanego w ramach Programu Operacyjnego Kapitał Ludzki” zorganizowanym przez Regionalny Ośrodek Europejskiego Funduszu Społecznego w Toruniu,
- Udział pracowników w szkoleniu „Zasady sporządzania wniosku o dofinansowanie projektu w ramach Działania 7.3 Inicjatywy lokalne na rzecz aktywnej integracji ze szczególnym uwzględnieniem zasady równości szans kobiet i mężczyzn w projektach Programu Operacyjnego Kapitał Ludzki”,
- Udział pracowników w szkoleniu warsztatowym „Asertywność” zorganizowanym w ramach projektu systemowego Regionalnego Ośrodka Polityki Społecznej w Toruniu.
- Udział pracownika Działu w spotkaniu Grupy roboczej do spraw finansowych Programu Operacyjnego Kapitał Ludzki zorganizowanym przez Ministerstwo Rozwoju Regionalnego.
- Udział pracowników w Komisji Oceny Projektów dla Działania 7.3 Inicjatywy lokalne na rzecz aktywnej integracji.
- Udział pracowników w Komisji Oceny Projektów dla Poddziałania 7.2.1 Aktywizacja zawodowa i społeczna osób zagrożonych wykluczeniem społecznym.
- Zorganizowanie przez Dział Wdrażania Europejskiego Funduszu Społecznego spotkania informacyjnego „Wnioski o płatność – jako narzędzie sprawozdawczości finansowej i rzeczowej realizacji projektu systemowego”. Spotkanie realizowane w ramach zadań informacyjno-promocyjnych Priorytetu VII Programu Operacyjnego Kapitał Ludzki dla Beneficjentów Działania 7.1 Rozwój i upowszechnienie aktywnej integracji, Poddziałania 7.1.1 Rozwój i upowszechnianie aktywnej integracji przez ośrodki pomocy społecznej i Poddziałania 7.1.2 Rozwój i upowszechnianie aktywnej integracji przez powiatowe centra pomocy rodzinie – projekty systemowe.
- Sporządzanie i przekazywanie do Działu Księgowości dyspozycji przekazania środków dla pierwszych podpisanych umów o dofinansowanie projektów konkursowych w ramach Poddziałania 7.2.2 Wsparcie ekonomii społecznej oraz Działania 7.3 Inicjatywy lokalne na rzecz aktywnej integracji.
- Nabór i sprawdzenie wniosków o płatność złożonych przez Beneficjentów w ramach Działania 7.1 Rozwój i upowszechnianie aktywnej integracji oraz Działania 7.2 Przeciwdziałanie wykluczeniu i wzmocnienie sektora ekonomii społecznej Priorytetu VII Programu Operacyjnego Kapitał Ludzki.
- Wystawienie bieżących dyspozycji płatności dla beneficjentów systemowych zgodnie z podpisanymi umowami i aneksami do umów oraz zgodnie z zatwierdzonymi wnioskami o płatność.
- Sporządzenie miesięcznych deklaracji poświadczania wydatków Programu Operacyjnego Kapitał Ludzki.
- Sporządzenie sprawozdania z realizacji Programu Operacyjnego Kapitał Ludzki Priorytet VII za pierwsze półrocze 2009 roku.

- Przygotowywanie niezbędnych materiałów dotyczących wdrażania projektów realizowanych w ramach Programu Operacyjnego Kapitał Ludzki dla Beneficjentów do umieszczenia na stronie internetowej www.efs.ropstorun.pl.
- Prowadzenie indywidualnych konsultacji dotyczących realizacji projektów.
- Udzielanie informacji telefonicznych i mailowych na temat wdrażania oraz rozliczania projektów konkursowych i systemowych.
- Bieżąca korespondencja z beneficjentami w zakresie wdrażania projektów realizowanych w ramach Priorytetu VII Programu Operacyjnego Kapitał Ludzki.

I. Liczba przeprowadzonych kontroli.

1. Przeprowadzenie 6 kontroli na miejscu wraz z wizytami monitoringowymi realizowanych form wsparcia w ramach Działania 7.1.
2. Przeprowadzenie 2 kontroli na miejscu w ramach Działania 7.1.
3. Przeprowadzenie 2 kontroli na miejscu w ramach Działania 7.2.
4. Przeprowadzenie 2 kontroli na miejscu w ramach Działania 7.3.
5. Przeprowadzenie 6 wizyt monitoringowych realizowanych form wsparcia w ramach Działania 7.1.

II. Przygotowanie sprawozdań/dokumentów planistycznych.

1. Przygotowanie wyników analizy ryzyka nowych Beneficjentów – Działanie 7.1.
2. Sporządzenie protokołów z losowania Beneficjentów wytypowanych do kontroli – Działanie 7.1.
3. Sporządzenie sprawozdania okresowego z realizacji pracy Działu Kontroli EFS.

III. Czynności związane z prawidłową realizacją i rozliczaniem projektów współfinansowanych z Europejskiego Funduszu Społecznego.

1. Sporządzanie informacji pokontrolnych z przeprowadzonych kontroli i wizyt monitoringowych.
2. Ewentualne sporządzanie zaleceń pokontrolnych dla Beneficjentów, u których przeprowadzono czynności kontrolne.
3. Prowadzenie procedury odwoławczej oraz procedury związanej z odzyskiwaniem środków w stosunku do 2 projektów w ramach Działania 7.2.

III. Pozostałe czynności.

1. Procesy związane z przygotowaniem się do kontroli – zapoznawanie się z dokumentacją projektu (wniosek o dofinansowanie, umowa, wniosek/i o płatność, korespondencja pomiędzy Beneficjentem a Instytucją Wdrażającą).
2. Planowanie kontroli oraz wizyt monitoringowych na podstawie przekazywanych przez Beneficjentów harmonogramów realizowanych form wsparcia.
3. Wprowadzanie do Krajowego Systemu Informatycznego SIMIK informacji na temat przeprowadzonych kontroli oraz wizyt monitoringowych.
4. Udzielanie informacji telefonicznych beneficjentom na tematy związane z kontrolą – na bieżąco.
5. Bieżąca korespondencja z Beneficjentami w zakresie kontroli projektów realizowanych w ramach Priorytetu VII Programu Operacyjnego Kapitał Ludzki.
6. Składanie zeznań w organach ścigania.
7. Udział w spotkaniu informacyjnym organizowanym przez Dział Wdrażania Regionalnego Ośrodka Polityki Społecznej w Toruniu.
8. Udział w grupie roboczej ds. kontroli.
9. Udział w szkoleniu z zamówień publicznych w realizacji projektów współfinansowanych z Europejskiego Funduszu Społecznego.

10. Udział w szkoleniu z oceny merytorycznej wniosków konkursowych w ramach Programu Operacyjnego Kapitał Ludzki.
11. Udział w szkoleniu z technik negocjacji i radzenia sobie z psychomanipulacją klientów.
12. Udział w szkoleniu z asertywności.
13. Udział w szkoleniu z prawa pracy.

POMOC TECHNICZNA

1. Przygotowanie okresowego sprawozdania z Pomocy Technicznej.
2. Przygotowanie wniosku o płatność za II kwartał
3. Monitoring wniosków o udzielenie zamówień z Pomocy Technicznej pod kątem zgodności z zapisanymi w Rocznym Planie Pomocy Technicznej PO KL zadaniami.

Finansowanie pracy działów zajmujących się wdrażaniem Europejskiego Funduszu Społecznego.

Wydział Rozwoju i Innowacji w Departamencie Planowania Strategicznego i Gospodarczego jest w trakcie realizacji projektu pod nazwą „Regionalny Ośrodek Rozwoju Innowacyjności i Społeczeństwa Informacyjnego” (w ramach Programu Operacyjnego Kapitał Ludzki: Poddziałanie 8.2.2 – Regionalne Strategie Innowacji) oraz przygotowuje projekt: „Infrastruktura Regionalnego Systemu Innowacji” (w ramach Regionalnego Programu Operacyjnego Województwa Kujawsko–Pomorskiego: Działanie 5.4 – Wzmocnienie regionalnego potencjału badań i rozwoju technologii).

W ramach projektu „Regionalny Ośrodek Rozwoju Innowacyjności i Społeczeństwa Informacyjnego” prowadzone są badania naukowe nad potencjałem innowacyjności województwa dla potrzeb aktualizacji Regionalnej Strategii Innowacji, opracowywane są koncepcje rozwiązań i mechanizmów wspierających rozwój nowoczesnej, konkurencyjnej gospodarki i społeczeństwa informacyjnego, a także organizowane są szkolenia dla przedstawicieli środowiska naukowego i pracowników samorządu terytorialnego.

W okresie 01.07. - 30.09.2009 r. przeprowadzono kampanię promocyjną projektu w oparciu o plakaty i ulotki, kampanię radiową (Radio PIK, Radio ESKA) oraz prasową (Gazeta Wyborcza, Nowości), dokonano odbioru raportów metodologicznych prowadzonych badań, które poddano fachowej recenzji naukowców spoza województwa kujawsko-pomorskiego oraz wydano pierwszy numer kwartalnika „Kujawsko-Pomorskie Forum Innowacji”, przedstawiający zagadnienia poruszane na I Samorządowym Forum Innowacji oraz konferencji otwierającej projekt „Regionalny Ośrodek Rozwoju Innowacyjności i Społeczeństwa Informacyjnego”. Ponadto podpisano porozumienie z Uniwersytetem Technologiczno-Przyrodniczym w sprawie wspólnej organizacji konferencji podsumowującej I etap realizacji projektu „Regionalny Ośrodek Rozwoju Innowacyjności i Społeczeństwa Informacyjnego”, a także zorganizowano posiedzenie Rady Konsultacyjnej kwartalnika, na którym omówione zostały plany wydawnicze na przyszłość. Pod koniec lipca zatrudniono do realizacji projektu eksperta do przygotowania pod względem organizacyjnym i formalno-prawnym koncepcji funkcjonowania innowacyjnych instrumentów finansowych.

W ramach przygotowań do realizacji projektu „Infrastruktura Regionalnego Systemu Innowacji” opracowano zakres i warunki umowy na przeprowadzenie ekspertyzy technicznej budynku Ośrodka Doradztwa Rolniczego w Przysieku, w którym w ramach projektu ma być utworzone Centrum Zarządzania Regionalnym Systemem Innowacji.

Ponadto Wydział Rozwoju i Innowacji w III kwartale 2009 r. brał udział w pracach nad koncepcją projektu: „Regionalny System Metod Analizy Trendów Rynku Pracy”

(w ramach Programu Operacyjnego Kapitał Ludzki: Poddziałanie 8.1.4 – Przewidywanie zmiany gospodarczej).

PROGRAM OPERACYJNY INNOWACYJNA GOSPODARKA

W III kwartale 2009r. w Regionalnej Instytucji Finansującej trwała ocena wniosków o dofinansowanie złożonych w ramach kolejnych rund aplikacyjnych, odbywał się proces podpisywania umów z Wnioskodawcami, których wnioski zostały rekomendowane w ramach poprzednich rund. Została dokonywana również ocena wniosków o płatności zaliczkowe, pośrednie i końcowe, pracownicy Regionalnej Instytucji Finansującej rozpatrywali także wnioski o wprowadzanie zmian do umów oraz przeprowadzano wizyty monitorujące projektów Beneficjentów.

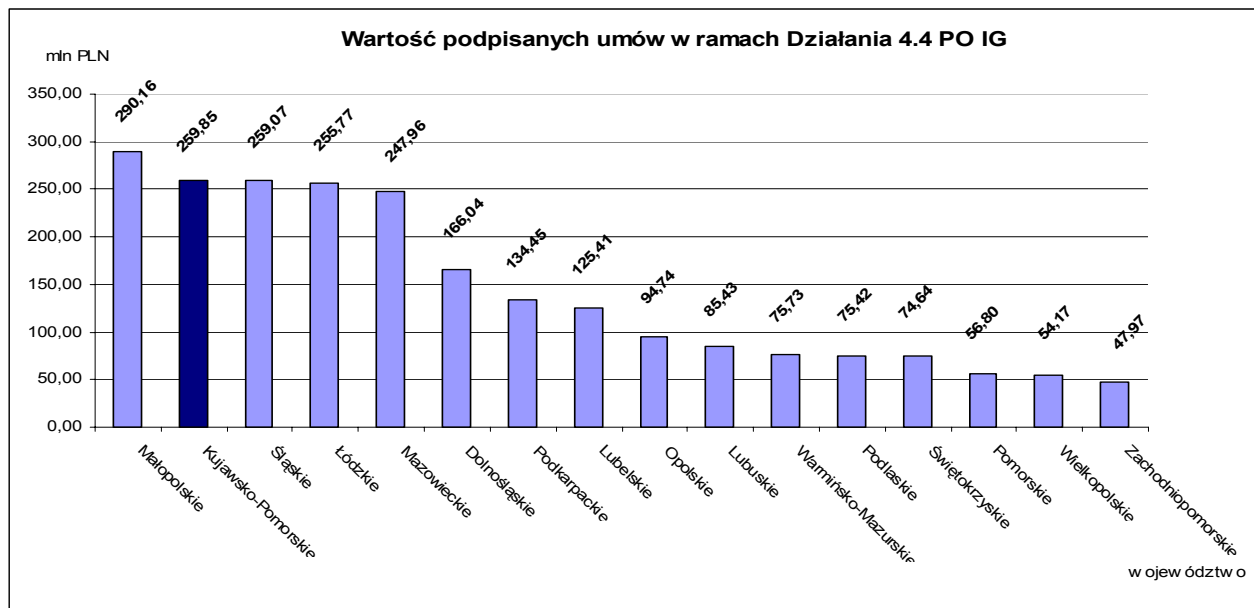
Działanie 4.4. „Nowe inwestycje o wysokim potencjale innowacyjnym”.

Od początku realizacji działania do Toruńskiej Agencji Rozwoju Regionalnego S.A. w ramach dwóch rund aplikacyjnych wpłynęły 63 wnioski na łączną kwotę dofinansowania 914 262 102,36 PLN. Obecnie trwa trzeci nabór wniosków. Nabór rozpoczął się z dniem 28.09.2009r., a jego zakończenie planowane jest na dzień 30.10.2009r. RIF na bieżąco dokonuje oceny formalnej złożonych wniosków.

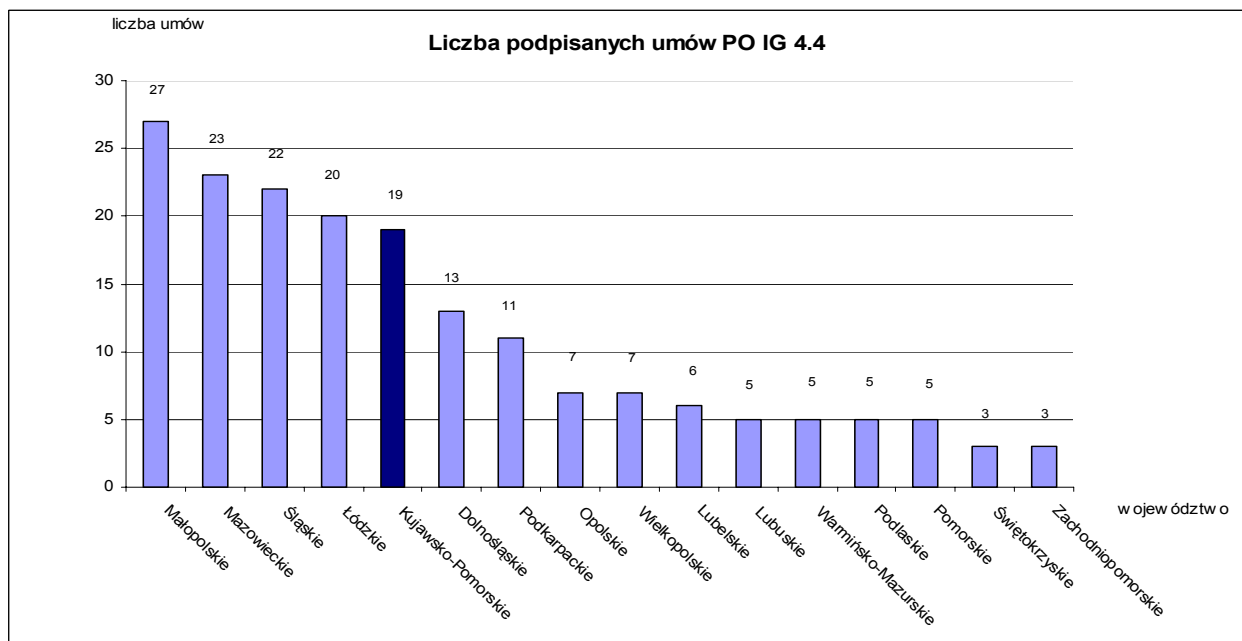
Dotychczasowo w wyniku realizowanego działania podpisano 19 umów na łączną kwotę dofinansowania 259 855 521,21 PLN. Rozpoczął się proces przygotowywania umów o dofinansowanie projektów rekomendowanych z pierwszej rundy aplikacyjnej z 2009r. W Toruńskiej Agencji Rozwoju Regionalnego S.A. zostanie podpisanych 8 umów na łączną kwotę dofinansowania 165 414 248,53 PLN.

PO IG 4.4 Liczba i wartość umów o dofinansowanie wg stanu na dzień 30.09.2009r.			
Lp.	Województwo	Kwota dofinansowania w mln PLN	Liczba podpisanych umów
1	Małopolskie	290,16	27
2	Kujawsko-Pomorskie	259,85	19
3	Śląskie	259,07	22
4	Łódzkie	255,77	20
5	Mazowieckie	247,96	23
6	Dolnośląskie	166,04	13
7	Podkarpackie	134,45	11
8	Lubelskie	125,41	6
9	Opolskie	94,74	7
10	Lubuskie	85,43	5
11	Warmińsko-Mazurskie	75,73	5
12	Podlaskie	75,42	5
13	Świętokrzyskie	74,64	3
14	Pomorskie	56,80	5
15	Wielkopolskie	54,17	7
16	Zachodniopomorskie	47,97	3
	Razem kraj	2 303,61	181

Źródło: Opracowanie własne RIF na podstawie danych PARP



Źródło: Opracowanie własne RIF na podstawie danych PARP



Źródło: Opracowanie własne RIF na podstawie danych PARP

Odnosnie wdrażania Działania 4.4 PO IG do Regionalnej Instytucji Finansującej napłynęły wnioski o płatność oraz liczne wnioski o aneks. Na koniec III kwartału w ramach Działania 4.4. PO IG, RIF otrzymała 27 wniosków o płatność w tym:

- 22 wnioski o płatność pośrednią,
- 2 wnioski o płatność końcową,
- 3 wnioski o zaliczkę.

Wg stanu na dzień 30.09.2009r. weryfikacji przez pracowników RIF podlegało siedem wniosków o płatność, natomiast pozostałe 20 zostało przekazane do Polskiej Agencji Rozwoju Przedsiębiorczości po uprzednim zweryfikowaniu.

Od początku realizacji programu Beneficjenci złożyli 48 wniosków o aneks. Weryfikacji podlega 8 wniosków o wprowadzenie zmian do umowy. Dotyczą one głównie zmiany harmonogramu rzeczowo-finansowego, wprowadzenia systemu zaliczek oraz zwiększenia kwoty dofinansowania.

W omawianym okresie sprawozdawczym przeprowadzono dwie wizyty monitorujące sprawdzające prawidłowość zakończonych projektów.

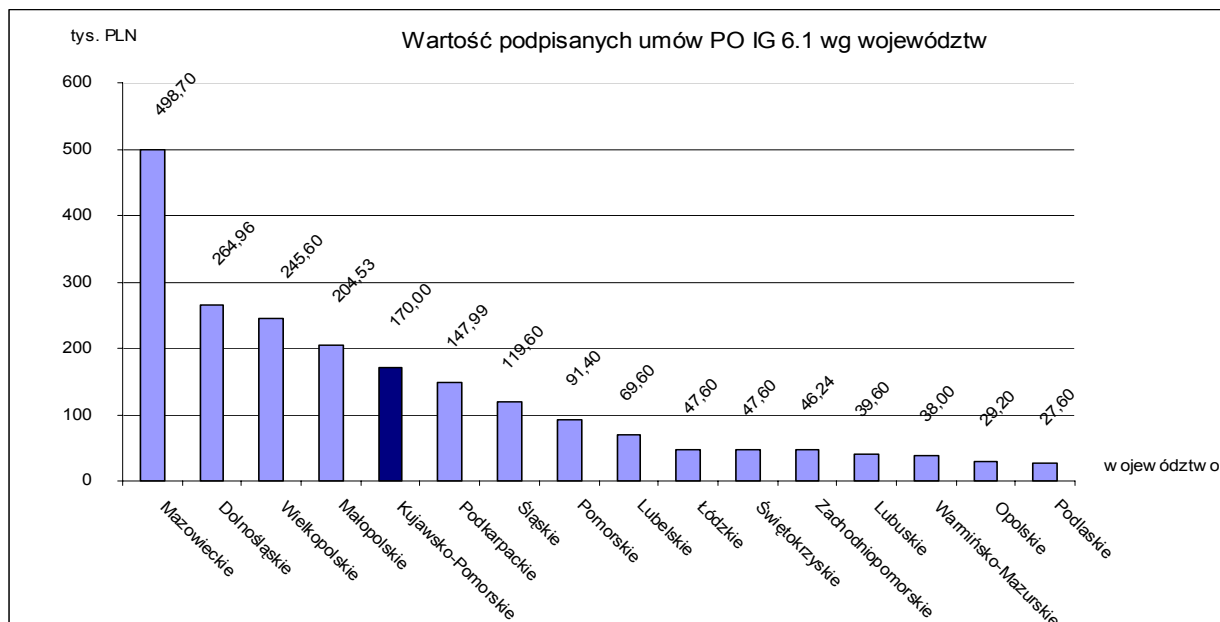
Działanie 6.1 „Paszport do eksportu”.

Od początku obsługi działania do Toruńskiej Agencji Rozwoju Regionalnego S.A. w ramach trzech rund aplikacyjnych wpłynęło 44 wniosków o dofinansowanie na łączną kwotę dofinansowania 912 443,70 PLN. Obecnie prowadzona jest ocena wniosków składanych w ramach III rundy (ostatniej przewidzianej na bieżący rok), która trwała w okresie 14.09.2009r.-09.10.2009r.

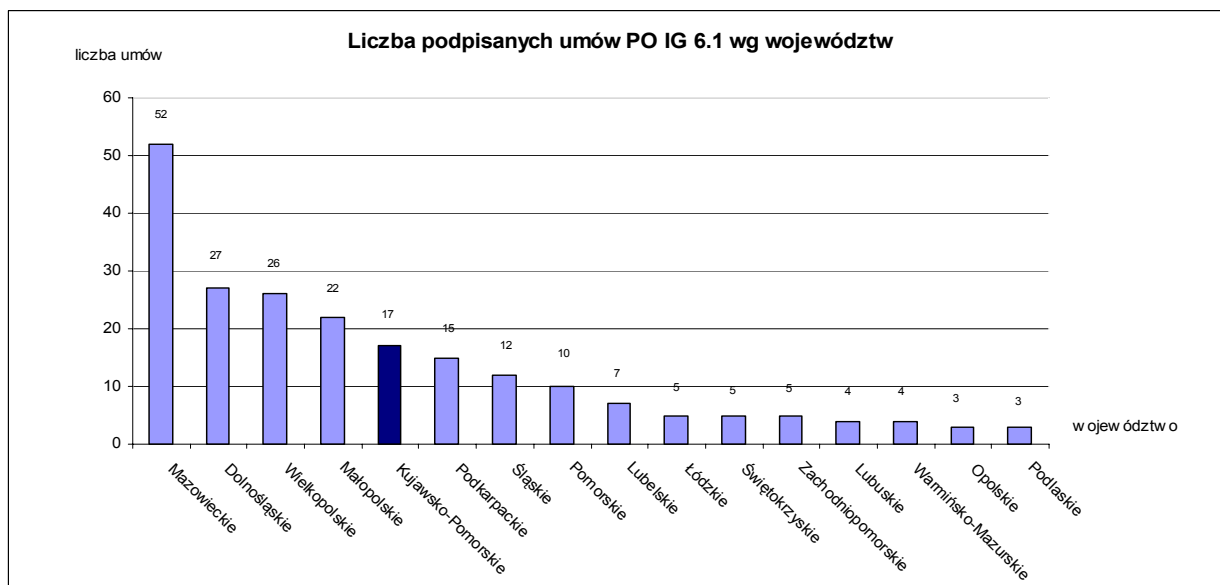
Dotychczas w ramach tego działania podpisano 17 umów o dofinansowanie o łącznej wartości 170 000,00 PLN. Obecnie RIF przygotowuje kolejne 9 umów o dofinansowanie projektów, które zostały rekomendowane przy II rundzie aplikacyjnej.

PO IG 6.1 Liczba i wartość umów o dofinansowanie wg stanu na dzień 30.09.2009r.			
Lp.	Województwo	Łączna kwota dofinansowania podpisanych umów (w tys. PLN)	Liczba zawartych umów o dofinansowanie
1	Mazowieckie	498,70	52
2	Dolnośląskie	264,96	27
3	Wielkopolskie	245,60	26
4	Małopolskie	204,53	22
5	Kujawsko-Pomorskie	170,00	17
6	Podkarpackie	147,99	15
7	Śląskie	119,60	12
8	Pomorskie	91,40	10
9	Lubelskie	69,60	7
10	Łódzkie	47,60	5
11	Świętokrzyskie	47,60	5
12	Zachodniopomorskie	46,24	5
13	Lubuskie	39,60	4
14	Warmińsko-Mazurskie	38,00	4
15	Opolskie	29,20	3
16	Podlaskie	27,60	3
	Razem kraj	2 088,22	217

Źródło: Opracowanie własne RIF na podstawie danych PARP



Źródło: Opracowanie własne RIF na podstawie danych PARP



Źródło: Opracowanie własne RIF na podstawie danych PARP

Na etapie wdrażania został złożony jeden wniosek o wprowadzenie zmiany do umowy o dofinansowanie polegający na wydłużeniu okresu realizacji projektu. Ponadto RIF otrzymała cztery Plany Rozwoju Eksportu oraz jeden wniosek o płatność końcową. Wizyty monitorujące odnośnie Działania 6.1 nie odbyły się zgodnie z zatwierdzonym Planem Kontroli na rok 2009.

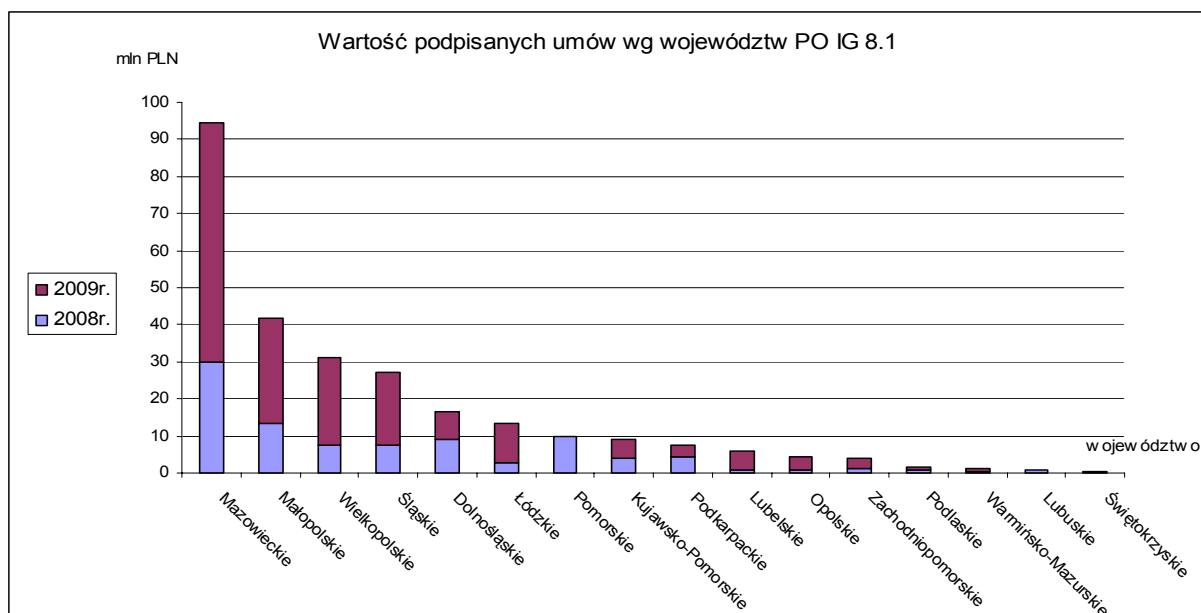
Działanie 8.1 PO IG „Wspieranie działalności gospodarczej w dziedzinie gospodarki elektronicznej”.

Od początku obsługi działania do Toruńskiej Agencji Rozwoju Regionalnego S.A. w ramach trzech rund aplikacyjnych wpłynęło 57 wniosków na łączną kwotę dofinansowania 32 425 675,21 PLN.

Dotychczas w RIF w ramach tego działania podpisano 17 umów na łączną kwotę dofinansowania 8 958 057,14 PLN. Obecnie trwa etap sporządzania kolejnych 10 umów o dofinansowanie projektów rekomendowanych z poprzedniej rundy.

PO IG 8.1 Liczba i wartość umów o dofinansowanie wg stanu na dzień 30.09.2009r.					
Lp.	Województwo	Kwota dofinansowania (w mln PLN)		Liczba firm objęta dofinansowaniem	
		2008	2009	2008	2009
1	Mazowieckie	30,02	64,40	64	101
2	Małopolskie	13,44	28,43	30	46
3	Wielkopolskie	7,32	23,64	16	40
4	Śląskie	7,43	19,93	19	36
5	Dolnośląskie	9,24	7,42	21	13
6	Łódzkie	2,70	10,61	9	16
7	Pomorskie	9,67	0,00	20	0
8	Kujawsko-Pomorskie	4,06	4,90	10	7
9	Podkarpackie	4,19	3,47	14	7
10	Lubelskie	0,62	5,23	1	9
11	Opolskie	0,91	3,24	2	6
12	Zachodniopomorskie	0,99	3,05	4	4
13	Podlaskie	0,98	0,56	4	3
14	Warmińsko-Mazurskie	0,48	0,53	1	2
15	Lubuskie	0,76	0,00	3	0
16	Świętokrzyskie	0,06	0,49	1	2
	RAZEM	92,88	175,88	219	292

Źródło: Opracowanie własne RIF na podstawie danych PARP



Źródło: Opracowanie własne RIF na podstawie danych PARP

Odnośnie wdrażania działania 8.1 PO IG od początku obsługi działania wpłynęło 18 wniosków o płatność, w tym:

6 wniosków o płatność pośrednią,

12 wniosków o zaliczkę.

Z ww. wniosków jeden podlega weryfikacji, a pozostałe 17 po zweryfikowaniu zostały przesłane do PARP.

Regionalna Instytucja Finansująca otrzymała również 17 wniosków o wprowadzenie zmian do umów o dofinansowanie, z czego wszystkie zostały zweryfikowane przez pracowników RIF.

W ramach Działania 8.1 w omawianym okresie sprawozdawczym przeprowadzono jedną wizytę monitorującą odnośnie prawidłowości realizowanego projektu.

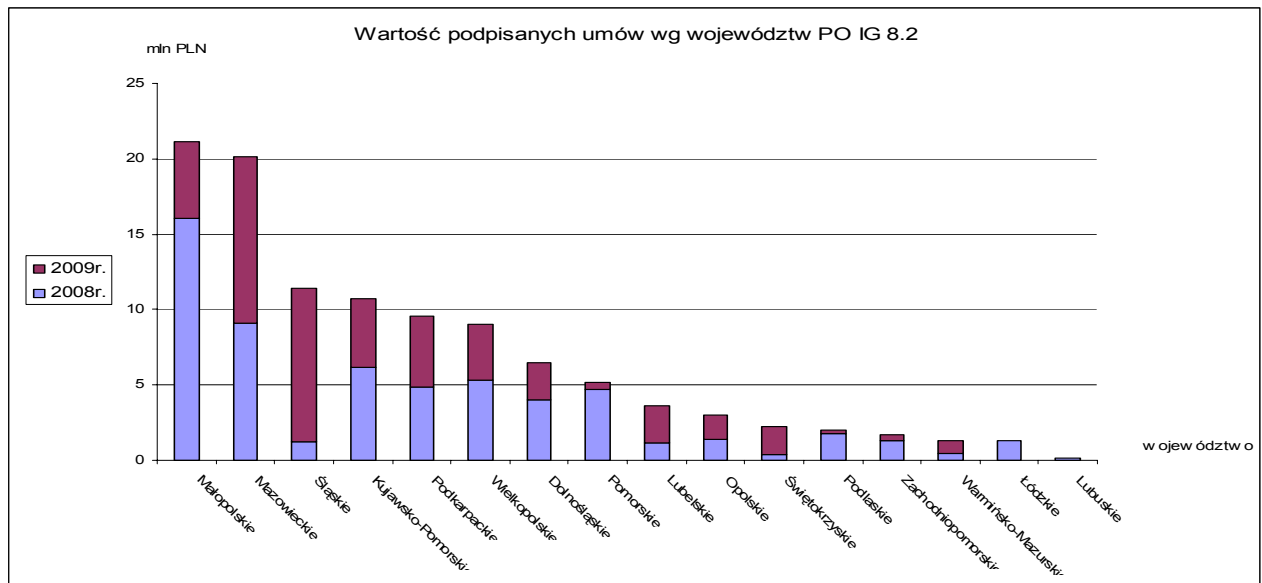
Działania 8.2 „Wspieranie wdrażania elektronicznego biznesu typu B2B”.

Od początku realizacji działania do Toruńskiej Agencji Rozwoju Regionalnego S.A. w ramach trzech rund aplikacyjnych wpłynęło 27 wniosków na łączną kwotę dofinansowania 22 421 362,98 PLN.

Dotychczas w RIF w ramach tego działania podpisano 14 umów na łączną kwotę dofinansowania 10 552 983,33 PLN. Obecnie w RIF sporządzane są kolejne 2 umowy o dofinansowanie projektów rekomendowanych z poprzedniej rundy aplikacyjnej.

PO IG 8.2 Liczba i wartość umów o dofinansowanie wg stanu na dzień 30.09.2009r.					
Lp.	Województwo	Kwota dofinansowania (mln PLN)		Liczba firm objęta dofinansowaniem	
		2008	2009	2008	2009
1	Małopolskie	16,08	5,03	30	11
2	Mazowieckie	9,13	11,00	15	17
3	Śląskie	1,20	10,24	3	22
4	Kujawsko-Pomorskie	6,21	4,34	8	6
5	Podkarpackie	4,88	4,67	16	23
6	Wielkopolskie	5,34	3,65	15	16
7	Dolnośląskie	4,03	2,44	10	6
8	Pomorskie	4,72	0,47	15	2
9	Lubelskie	1,17	2,42	4	6
10	Opolskie	1,38	1,62	4	3
11	Świętokrzyskie	0,42	1,79	2	3
12	Podlaskie	1,77	0,20	9	1
13	Zachodniopomorskie	1,29	0,39	6	2
14	Warmińsko-Mazurskie	0,49	0,82	2	2
15	Łódzkie	1,29	0,00	3	0
16	Lubuskie	0,13	0,00	2	0
	Razem kraj	59,51	49,08	144	120

Źródło: Opracowanie własne RIF na podstawie danych PARP



Źródło: Opracowanie własne RIF na podstawie danych PARP

W zakresie wdrażania umów w Działaniu POIG 8.2 od początku realizacji projektów Beneficjenci złożyli 11 wniosków o płatność:

- 2 wnioski o płatność pośrednią,
- 2 wnioski o płatność końcową,
- 7 wniosków o zaliczkę.

Dziesięć wniosków zostało zweryfikowanych i przekazanych do PARP, jeden wniosek o płatność końcową podlega weryfikacji.

Beneficjenci przedłożyli również wnioski o zawarcie aneksów do podpisanych umów. Dotyczyły one przede wszystkim wprowadzenia zaliczkowego systemu rozliczania oraz zmiany terminów w harmonogramie rzeczowo-finansowym. Regionalna Instytucja Finansująca otrzymała 13 wniosków o wprowadzenie zmian, z czego 4 podlegają weryfikacji, a pozostałe 9 zostało już rozpatrzone.

W ramach Działania 8.2 Regionalna Instytucja Finansująca przeprowadziła jedną wizytę monitorującą odnośnie prawidłowości realizacji projektu, a jeden z zakończonych projektów podlegał wizycie monitorującej przeprowadzonej przez Polską Agencję Rozwoju Przedsiębiorczości.

SEKTOROWY PROGRAM OPERACYJNY RESTRUKTURYZACJI I MODERNIZACJI SEKTORA ŻYWNOŚCIOWEGO ORAZ ROZWÓJ OBSZARÓW WIEJSKICH (RiMSZ)

Sektorowy Program Operacyjny „Restrukturyzacja i modernizacja sektora żywnościowego oraz rozwój obszarów wiejskich 2004 - 2006” (data uruchomienia – 16.08.2004 r.)

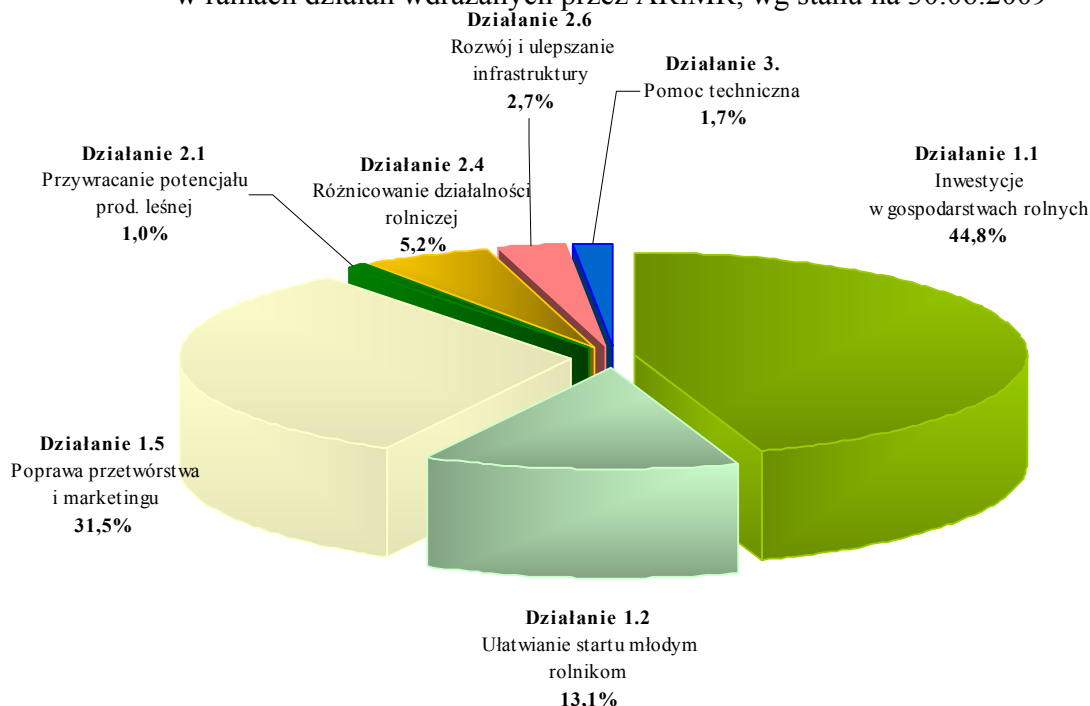
Realizacja Sektorowego Programu Operacyjnego „Restrukturyzacja i modernizacja sektora żywnościowego oraz rozwój obszarów wiejskich 2004-2006” została zakończona 30 czerwca 2009 r. Łącznie wypłacono beneficjentom 6,56 mld zł. Z wypłaconej kwoty 5,40 mld zł przypada na 9 działań wdrażanych bezpośrednio przez ARiMR, a 1,16 mld zł na działania wdrażane przez Samorządy Wojewódzkie i Fundację Programów Pomocy dla Rolnictwa (FAPA), dla których Agencja wykonała zadania związane z płatnościami.

Wg danych na 30 czerwca 2009 r. podczas realizacji SPO:

- w Oddziałach Regionalnych Agencji złożono 75 266 wniosków o pomoc finansową na kwotę 9,31 mld zł oraz podpisano 47 034 umowy o wartości 5,50 mld zł., dla Działań 1.1, 1.2, 1.5, 2.1, 2.4, 2.6,
- w Centrali ARiMR, instytucje bezpośrednio zaangażowane w proces realizacji zadań wynikających z wdrażania SPO, złożyły 514 wniosków na łączną kwotę 233,2 mln zł oraz podpisały 431 umów o wartości 115,3 mln zł. w ramach Działań 3.1, 3.2 oraz 3.3.

Najwięcej wniosków złożono w ramach działania 1.1 *Inwestycje w gospodarstwach rolnych* – 42 582 wnioski oraz podpisano 24 230 umów i zrealizowano 24 079 projektów.

Struktura wydatków w SPO "Restrukturyzacja..."
w ramach działań wdrażanych przez ARiMR, wg stanu na 30.06.2009



Realizacja płatności w ramach budżetu PROW 2007-2013 narastająco wg stanu na 30.09.2009 r. [zł]

WOJEWÓDZTWO	ULATWIANIE STARTU MŁODYM ROLNIKOM (112)	RENTY STRUKTURALNE (113)		MODERNIZACJA GOSPODARSTW ROLNYCH (121)	ZWIĘKSZANIE WARTOŚCI DODANEJ PODSTAWOWEJ PRODUKCJI ROLNICZEJ I LEŚNEJ (123)	WSPIERANIE GOSPODARSTW NISKOTOWAROWYCH (141)	GRUPY PRODUCENTÓW ROLNYCH (142)	
		wnioski nowe	zobowiązania 2004-2006				2007-2013	zobowiązania 2004-2006
Dolnośląskie	6 600 000,00	11 150 046,11	108 848 359,15	47 796 817,30	5 135 932,40	23 840 463,05	4 066 687,11	2 801 584,31
Kujawsko-pomorskie	24 500 000,00	19 317 048,07	160 130 795,43	90 724 852,20	411 874,80	49 998 668,65	2 474 207,54	5 508 478,85
Lubelskie	30 950 000,00	26 410 574,28	200 192 401,05	97 436 945,50	2 707 699,40	233 537 363,02	439 827,97	1 752 325,88
Lubuskie	2 650 000,00	2 215 690,47	21 059 962,25	50 809 792,17	360 948,00	8 711 760,23	2 577 283,30	1 738 577,36
Łódzkie	20 200 000,00	19 800 290,22	213 316 374,74	31 760 218,70	913 756,00	162 672 387,21	82 023,35	0,00
Małopolskie	3 600 000,00	12 794 108,44	80 698 473,98	32 585 433,00	2 194 451,20	124 294 331,61	408 258,41	907 107,85
Mazowieckie	44 650 000,00	36 052 995,03	349 124 507,76	153 562 839,42	2 441 500,80	201 099 509,22	862 946,28	784 309,29
Opolskie	5 150 000,00	7 327 108,01	57 481 330,56	40 250 870,10	1 266 387,90	11 974 834,81	4 496 277,09	2 174 201,00
Podkarpackie	5 700 000,00	14 109 524,76	88 748 962,91	23 779 442,00	121 976,00	81 715 785,59	11 411,63	989 368,72
Podlaskie	23 300 000,00	14 834 284,73	169 401 619,76	131 976 892,15	0,00	62 917 430,46	282 615,77	0,00
Pomorskie	8 150 000,00	6 483 579,03	61 429 350,78	59 836 099,25	258 360,00	30 470 390,78	3 464 144,29	777 902,92
Śląskie	4 550 000,00	7 371 607,03	52 638 280,22	24 445 016,30	1 657 905,20	22 662 950,46	1 685 391,60	551 141,01
Świętokrzyskie	9 900 000,00	16 052 877,74	119 095 283,62	48 038 479,60	845 836,40	171 438 975,99	0,00	127 899,86
Warmińsko-mazurskie	9 450 000,00	10 075 127,59	74 366 168,59	81 145 948,10	0,00	20 515 494,11	2 125 019,82	1 223 876,20
Wielkopolskie	36 250 000,00	23 128 971,49	187 216 582,79	135 305 566,95	4 215 111,40	77 719 228,61	4 521 801,41	5 353 236,19
Zachodniopomorskie	2 950 000,00	6 164 435,05	52 094 290,23	85 158 803,80	0,00	14 553 395,96	3 749 405,56	2 169 018,39
Razem	238 550 000,00	233 288 268,05	1 995 842 743,82	1 134 614 016,54	22 531 739,50	1 298 122 969,76	31 247 301,13	26 859 027,83

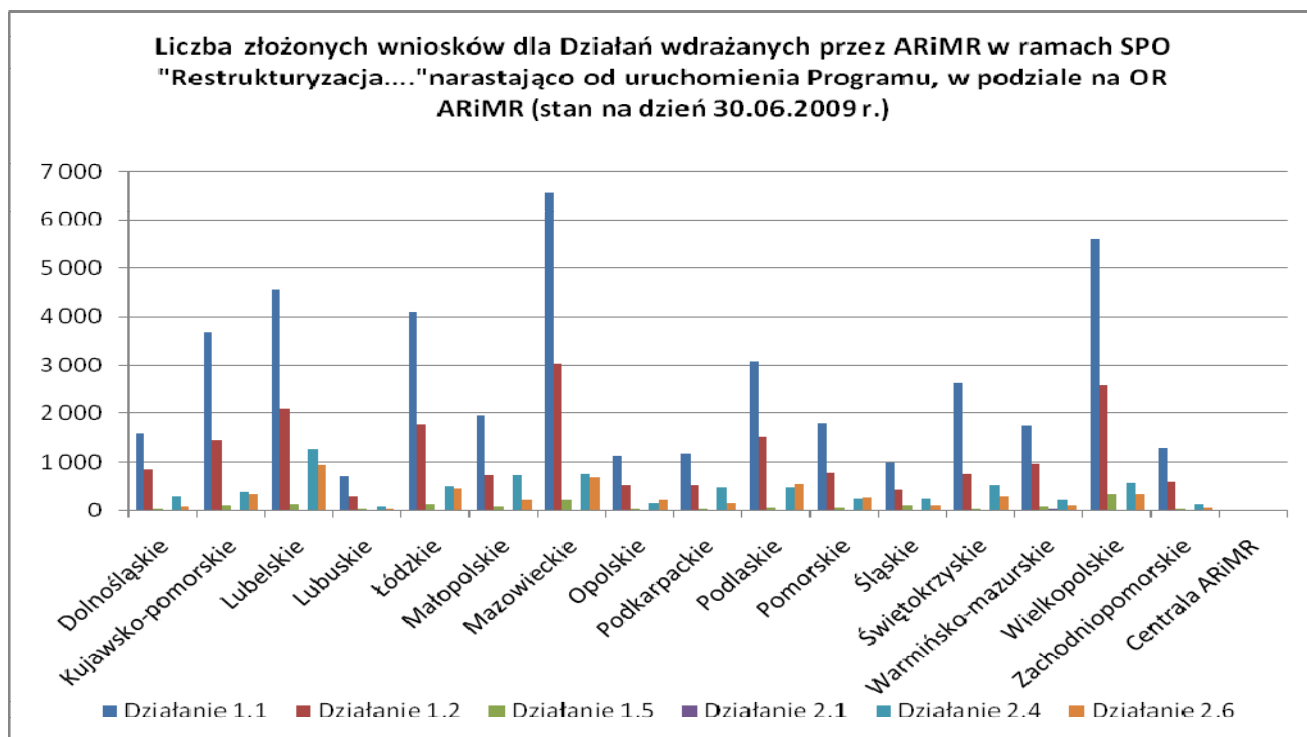
Źródło: SiZ FS na podstawie danych z Oddziałów Regionalnych ARiMR

Sektorowy Program Operacyjny „Restrukturyzacja i modernizacja sektora żywnościowego oraz rozwój obszarów wiejskich”

Liczba złożonych wniosków dla Działań wdrażanych przez ARiMR w ramach SPO „Restrukturyzacja...”, narastająco od uruchomienia Programu, w podziale na OR ARiMR (dane na 30.06.2009 r.)

WOJEWÓDZTWO \ DZIAŁANIE	1.1	1.2	1.5	2.1	2.4	2.6	3	RAZEM
Dolnośląskie	1 584	839	49	0	307	93		2 872
Kujawsko-Pomorskie	3 677	1 458	105	0	395	341		5 976
Lubelskie	4 548	2 087	134	0	1 273	941		8 983
Lubuskie	716	307	39	2	100	53		1 217
Łódzkie	4 099	1 774	140	0	507	464		6 984
Małopolskie	1 959	723	93	0	724	232		3 731
Mazowieckie	6 578	3 040	218	0	768	693		11 297
Opolskie	1 118	531	43	2	165	233		2 092
Podkarpackie	1 174	525	54	0	489	152		2 394
Podlaskie	3 085	1 516	65	0	480	548		5 694
Pomorskie	1 803	775	74	0	241	269		3 162
Śląskie	983	424	109	0	257	105		1 878
Świętokrzyskie	2 626	747	42	0	523	308		4 246
Warmińsko-Mazurskie	1 755	962	100	53	225	114		3 209
Wielkopolskie	5 581	2 564	341	0	572	342		9 400
Zachodniopomorskie	1 296	586	40	0	144	65		2 131
Centrala ARiMR							513	513
Razem kraj	42 582	18 858	1 646	57	7 170	4 953	513	75 779

Źródło: SIZ FS na podstawie danych z Oddziałów Regionalnych ARiMR

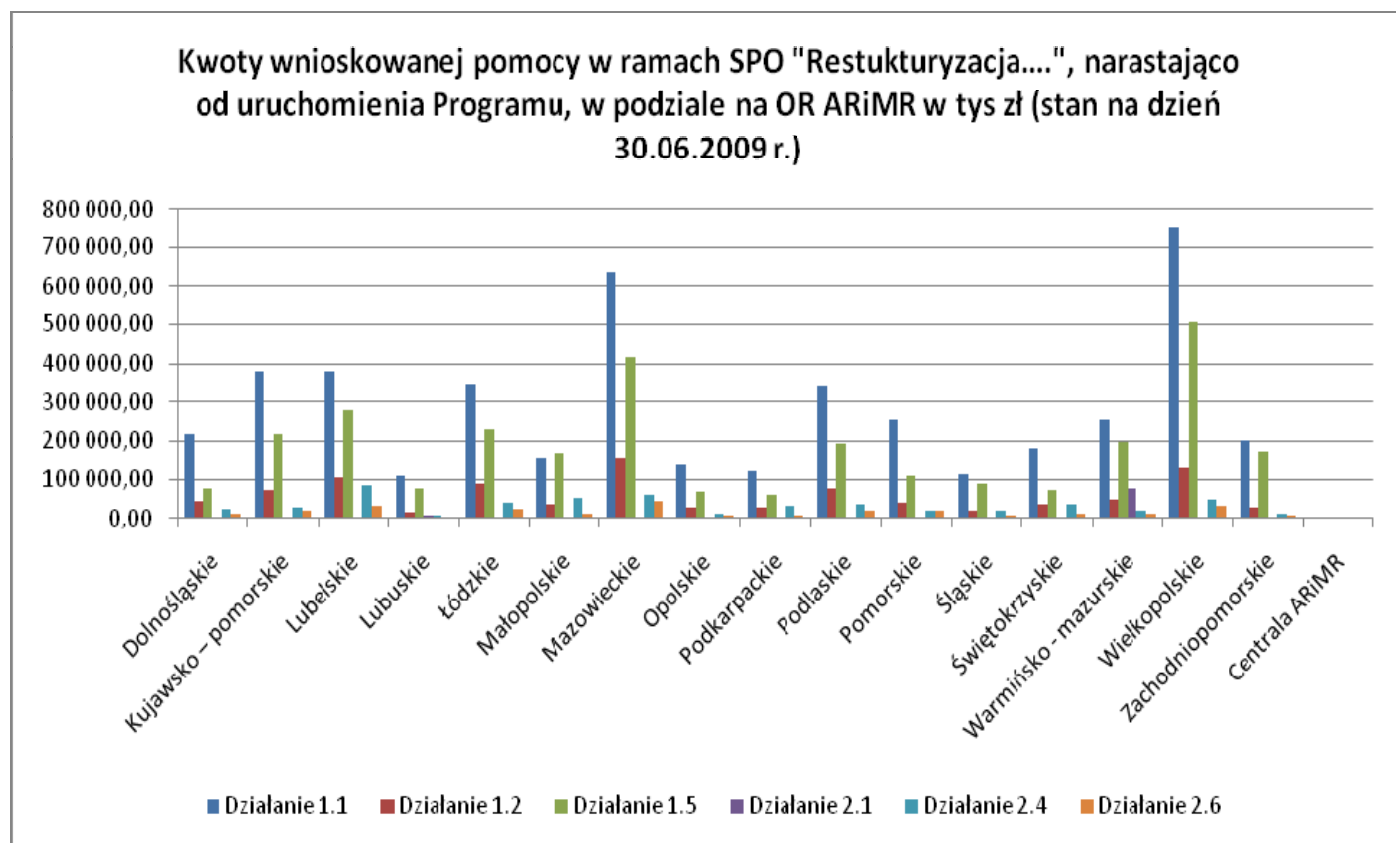


Źródło: Opracowanie własne na podstawie danych z ARiMR OR w Toruniu

Kwoty wnioskowanej pomocy w ramach SPO „Restrukturyzacja...”, narastająco od uruchomienia Programu, w podziale na OR ARiMR, w tys. zł (dane na 30.06.2009 r.)

WOJEWÓDZTWO \ DZIAŁANIE	1.1	1.2	1.5	2.1	2.4	2.6	3	RAZEM
Dolnośląskie	219 138,86	41 950,00	74 507,02	0,00	22 579,58	9 535,56		367 711,01
Kujawsko – Pomorskie	380 781,95	72 900,00	216 588,87	0,00	29 433,97	20 681,40		720 386,19
Lubelskie	378 622,60	104 350,00	280 591,87	0,00	82 552,03	31 131,68		877 248,18
Lubuskie	110 318,36	15 350,00	74 883,29	6 142,99	7 885,78	3 271,28		217 851,70
Łódzkie	342 296,88	88 700,00	231 130,95	0,00	37 653,25	23 894,58		723 675,67
Małopolskie	152 306,90	36 150,00	165 379,06	0,00	52 674,41	9 356,36		415 866,73
Mazowieckie	634 410,03	152 000,00	415 148,01	0,00	61 105,13	42 490,08		1 305 153,24
Opolskie	136 279,53	26 550,00	68 523,26	1 491,69	12 981,86	7 376,53		253 202,87
Podkarpackie	119 176,08	26 250,00	60 002,94	0,00	32 304,86	5 377,35		243 111,23
Podlaskie	341 008,67	75 800,00	195 151,67	0,00	34 377,08	20 101,87		666 439,29
Pomorskie	252 860,84	38 750,00	107 292,69	0,00	17 573,79	17 359,43		433 836,74
Śląskie	113 140,07	21 200,00	88 701,37	0,00	19 593,47	5 776,28		248 411,19
Świętokrzyskie	179 962,69	37 350,00	72 483,35	0,00	36 507,77	12 007,64		338 311,44
Warmińsko - Mazurskie	256 361,22	48 100,00	198 333,38	74 710,85	17 831,12	13 043,52		608 380,09
Wielkopolskie	752 781,10	128 200,00	506 506,18	0,00	48 286,81	33 460,77		1 469 234,85
Zachodniopomorskie	203 910,03	29 300,00	173 218,96	0,00	11 441,49	6 185,32		424 055,80
Centrala ARiMR							212 354,90	212 354,90
Razem kraj	4 573 355,81	942 900,00	2 928 442,87	82 345,53	524 782,39	261 049,63	212 354,90	9 525 231,12

Źródło: SIZ FS na podstawie danych z Oddziałów Regionalnych ARiMR

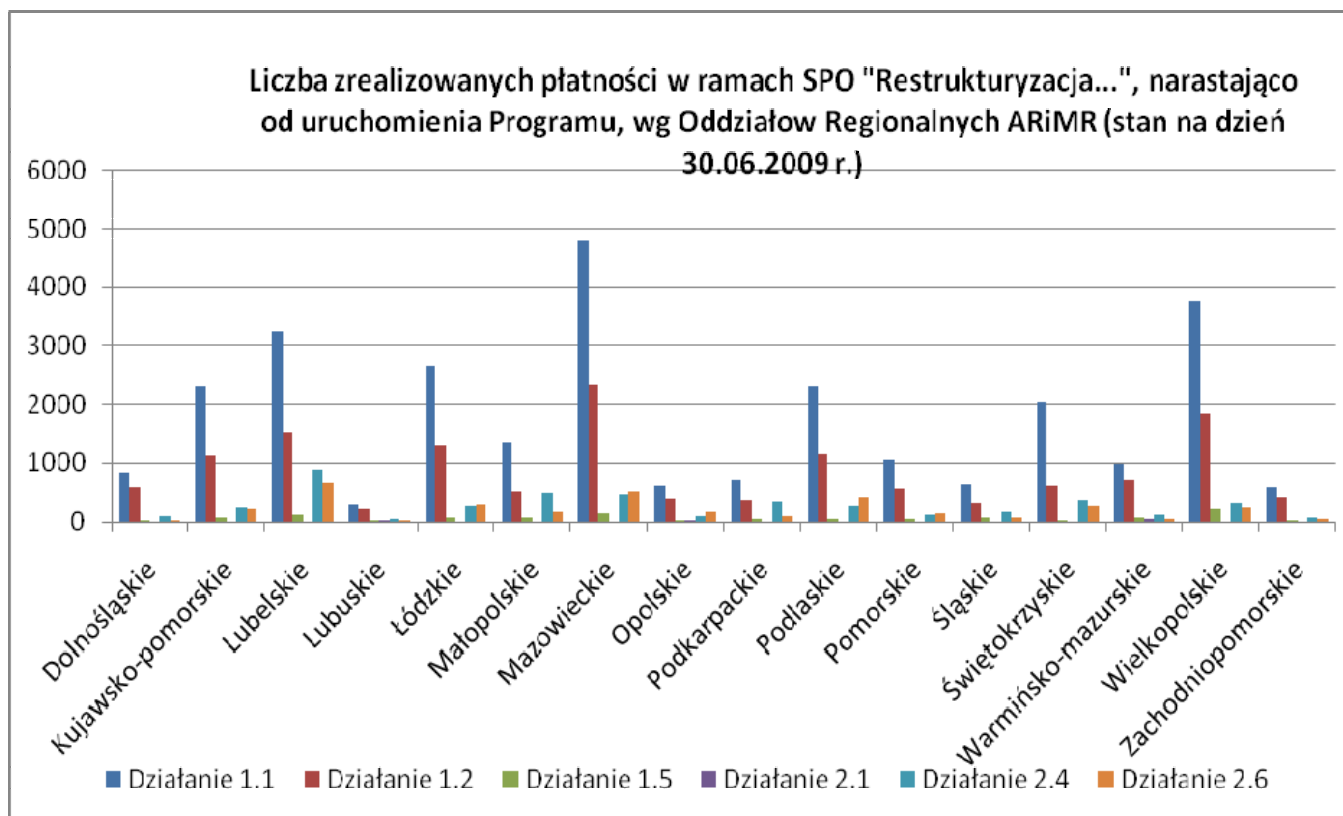


Źródło: Opracowanie własne na podstawie danych z ARiMR OR w Toruniu

Liczba zrealizowanych płatności w ramach SPO „Restrukturyzacja...”, narastająco od uruchomienia Programu, wg Oddziałów Regionalnych ARiMR (działania wdrażane przez ARiMR, dane na 30.06.2009 r.)

WOJEWÓDZTWO \ DZIAŁANIE	1.1	1.2	1.5	2.1	2.4	2.6	3	RAZEM
Dolnośląskie	827	617	30	0	106	38		1 618
Kujawsko-Pomorskie	2 305	1 129	88	0	256	218		3 996
Lubelskie	3 236	1 547	117	0	877	678		6 455
Lubuskie	314	220	34	2	42	38		650
Łódzkie	2 654	1 310	86	0	271	293		4 614
Małopolskie	1 348	531	82	0	492	173		2 626
Mazowieckie	4 782	2 348	154	0	479	528		8 291
Opolskie	622	402	27	2	94	186		1 333
Podkarpackie	715	372	41	0	351	101		1 580
Podlaskie	2 322	1 156	62	0	273	418		4 231
Pomorskie	1 068	574	60	0	117	150		1 969
Śląskie	656	339	65	0	177	77		1 314
Świętokrzyskie	2 048	629	38	0	374	265		3 354
Warmińsko-Mazurskie	979	700	77	39	132	63		1 990
Wielkopolskie	3 749	1 844	228	0	333	262		6 416
Zachodniopomorskie	602	433	26	0	66	49		1 176
Centrala ARiMR							599	599
Razem kraj	28 227	14 151	1 215	43	4 440	3 537	599	52 212

Źródło: SIZ FS na podstawie danych z DKs ARiMR

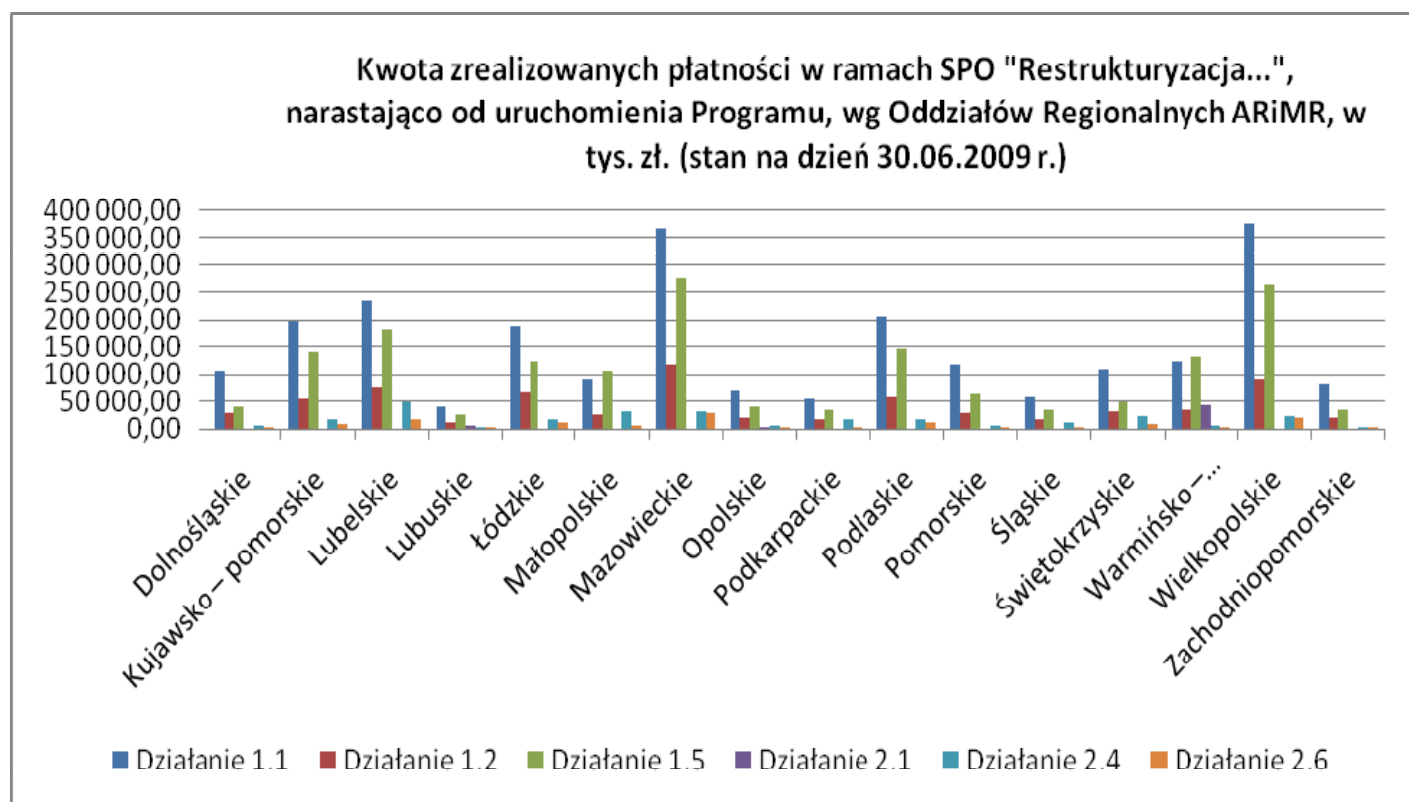


Źródło: Opracowanie własne na podstawie danych z ARiMR OR w Toruniu

Kwota zrealizowanych płatności w ramach SPO „Restrukturyzacja...”, narastająco od uruchomienia Programu, wg Oddziałów Regionalnych ARiMR, w tys. zł (dane na 30.06.2009 r.)

WOJEWÓDZTWO \	1.1	1.2	1.5	2.1	2.4	2.6	3	RAZEM
Dolnośląskie	105 699,55	30 850,00	42 180,72	-	7 288,97	3 002,05		189 021,29
Kujawsko – Pomorskie	196 901,21	56 450,00	140 780,02	-	17 622,39	10 433,81		422 187,43
Lubelskie	233 912,60	77 350,00	183 717,44	-	49 705,10	18 256,85		562 941,99
Lubuskie	40 518,25	11 000,00	26 622,08	5 681,30	2 720,75	2 334,91		88 877,30
Łódzkie	187 437,65	65 500,00	123 170,79	-	18 205,62	13 458,33		407 772,40
Małopolskie	91 006,25	26 550,00	106 088,12	-	31 806,44	5 479,64		260 930,46
Mazowieckie	365 118,55	117 400,00	277 728,97	-	33 652,94	28 355,24		822 255,71
Opolskie	70 047,17	20 100,00	41 875,83	1 086,31	6 757,32	4 848,73		144 715,35
Podkarpackie	54 378,02	18 600,00	33 766,59	-	19 060,12	3 194,17		128 998,89
Podlaskie	206 102,61	57 800,00	147 094,28	-	16 713,42	13 605,29		441 315,61
Pomorskie	117 493,05	28 700,00	62 937,65	-	7 649,23	5 036,95		221 816,88
Śląskie	57 175,04	16 950,00	36 506,59	-	11 494,45	2 908,20		125 034,28
Świętokrzyskie	110 289,88	31 450,00	49 899,99	-	22 801,39	8 216,89		222 658,14
Warmińsko – Mazurskie	122 588,18	35 000,00	130 991,55	44 822,30	7 837,17	4 236,82		345 476,03
Wielkopolskie	376 536,51	92 200,00	263 135,11	-	24 289,36	19 663,26		775 824,24
Zachodniopomorskie	83 258,58	21 650,00	35 802,70	-	4 423,57	3 678,86		148 813,71
Centrala ARiMR							91 096,52	91 096,52
Razem kraj	2 418 463,12	707 550,00	1 702 298,42	51 589,92	282 028,24	146 710,00	91 096,52	5 399 736,22

Źródło: SIZ FS na podstawie danych z DKs ARiMR



Źródło: Opracowanie własne na podstawie danych z ARiMR OR w Toruniu

PROGRAM ROZWOJU OBSZARÓW WIEJSKICH

Stan realizacji działań w Departamencie Polityki Regionalnej w Wydziale PROW za III kwartał 2009 r.:

125 Poprawianie i rozwijanie infrastruktury związanej z rozwojem i dostosowywaniem rolnictwa i leśnictwa;

321 Podstawowe usługi dla gospodarki i ludności wiejskiej;

313, 322, 323 Odnowa i rozwój wsi;

Oś IV „Leader”.

125 Poprawianie i rozwijanie infrastruktury związanej z rozwojem i dostosowywaniem rolnictwa i leśnictwa (w ramach osi pierwszej)

- schemat I – Scalanie gruntów

- schemat II – Gospodarowanie rolniczymi zasobami wodnymi

Przeprowadzono weryfikację wniosków o przyznanie pomocy, złożonych przez Kujawsko-Pomorski Zarząd Melioracji i Urządzeń Wodnych we Włocławku, które wpłynęły do Urzędu Marszałkowskiego w ramach naboru wniosków, przeprowadzonego w dniach 27.05.–12.06.2009 r. dla schematu II „Gospodarowanie rolniczymi zasobami wodnymi”. Łączna wnioskowana kwota przyznania pomocy 12 542 496,00 PLN. Kolejnym etapem jest przygotowanie decyzji Marszałka Województwa Kujawsko-Pomorskiego, które zgodnie z ustawą Prawo wodne podlegają uzgodnieniu z Wojewodą Kujawsko-Pomorskim.

321 Podstawowe usługi dla gospodarki i ludności wiejskiej

W dniach 15.05–10.07.2009 r. przeprowadzono nabór wniosków o przyznanie pomocy dla powyższego działania. Nabory wniosków dotyczyły następujących zakresów:

- tworzenie systemu, zbiórki, segregacji lub wywozu odpadów komunalnych;

- gospodarki wodno-ściekowej;

- wytwarzania lub dystrybucji energii ze źródeł odnawialnych.

Złożono 123 wnioski o przyznanie pomocy. Łączna kwota pomocy w złożonych wnioskach wynosi 149 521 883,00 PLN.

W podziale na zakresy:

a) dla operacji dotyczących gospodarki wodno-ściekowej – 147 188 803,00 PLN,

b) dla operacji dotyczących tworzenia systemu zbiórki, segregacji lub wywozu odpadów komunalnych – 1 069 125,00 PLN,

c) dla operacji dotyczących wytwarzania lub dystrybucji energii ze źródeł odnawialnych – 1 263 955,00 PLN,

Limit dostępnych środków w 2009 roku na powyższe działanie wynosi 138 127 634,94 PLN.

313, 322, 323 Odnowa i rozwój wsi

W sierpniu zakończono weryfikację wniosków o przyznanie pomocy w ramach działania „Odnowa i rozwój wsi” objętego Programem Rozwoju Obszarów Wiejskich na lata 2007-2013. W ramach naboru wpłynęło 140 wniosków o dofinansowanie realizacji projektów na łączną kwotę 82 596 876,29 PLN, z czego wnioskowana kwota dofinansowania ze środków unijnych wyniosła 48 172 920,00 PLN. Średnia wnioskowana wartość dofinansowania wynosiła 344 092,00 PLN. Największe zainteresowanie działaniem wykazały jednostki samorządu terytorialnego, które złożyły 125 wniosków, ponadto w konkursie zdecydowało się wziąć udział 8 parafii oraz 6 instytucji kultury. Limit dostępnych środków na 2009 r. na działanie „Odnowa i rozwój wsi” dla województwa kujawsko-pomorskiego wynosi 55 345 290,69 PLN.

Uchwałą Nr 65/1105/09 Zarządu Województwa Kujawsko – Pomorskiego z dnia 27 sierpnia 2009 r. została zatwierdzona lista operacji zakwalifikowanych do współfinansowania dla Działania 313, 322, 323 „Odnowa i rozwój wsi” w ramach Programu Rozwoju Obszarów Wiejskich na lata 2007-2013. Na liście operacji znalazły się 133 wnioski o przyznanie pomocy złożone w ramach powyższego naboru.

Na zatwierdzonej liście operacji znajduje się 121 wniosków o przyznanie pomocy złożonych przez gminy, 6 wniosków złożonych przez instytucje kultury oraz 6 wniosków złożonych przez parafie. Łączna kwota pomocy dla wniosków umieszczonych na liście operacji wynosi 41 861 455,00 PLN. Dostępna alokacja środków dla województwa kujawsko-pomorskiego na 2009 rok w wysokości 55 245 290,68 PLN pozwoliła na objęcie współfinansowaniem wszystkich wniosków o przyznanie pomocy znajdujących się na zatwierdzonej liście operacji. Podpisanie umów o przyznanie pomocy dla powyższego działania miało miejsce 11 września 2009 r.

Oś IV „Leader”

W dniu 3 lipca 2009 r. podpisano umowy o warunkach i sposobie realizacji lokalnych strategii rozwoju. W uroczystości, która odbyła się w Grucznie k. Świecia, wzięli udział przedstawiciele władz województwa i Agencji Restrukturyzacji i Modernizacji Rolnictwa.

Lista wybranych lokalnych grup działania wraz z przyznanymi kwotami

Lp.	Lokalna Grupa Działania	Przyznane środki w PLN
1.	Stowarzyszenie LGD „Dorzecze Zgłowiączki”	11 110 952,00
2.	Stowarzyszenie LGD Gmin Dobrzyńskich Regionu Północ	6 157 096,00
3.	Fundacja LGD „Ziemia Gotyku”	4 191 064,00
4.	Stowarzyszenie LGD „Gminy Powiatu Świeckiego”	7 368 180,00
5.	LGD „Bory Tucholskie”	8 910 636,00
6.	LGD „Pałuki Wspólna Sprawa”	9 019 564,00
7.	Stowarzyszenie LGD Gmin Dobrzyńskich Regionu Południe	10 469 076,00
8.	LGD „Vistula - Terra Culmensis - Rozwój przez Tradycję”	3 916 524,00
9.	Stowarzyszenie „Partnerstwo dla Krajny i Pałuk”	12 636 980,00
10.	LGD „Zakole Dolnej Wisły”	4 080 952,00
11.	Stowarzyszenie LGD „Dolina Drwęcy”	4 817 992,00
12.	Stowarzyszenie LGD „Podgrodzie Toruńskie”	4 814 736,00
13.	LGD „Razem dla Powiatu Radziejowskiego”	5 460 164,00
14.	Fundacja „Sąsiedzi wokół Szlaku Piastowskiego”	7 568 128,00
15.	LGD „Trzy Doliny”	13 269 384,00
16.	Fundacja LGD „Wieżno”	7 420 276,00
17.	Stowarzyszenie LGD „Pojezierze Brodnickie”	5 219 368,00
18.	Stowarzyszenie „Nasza Krajna”	5 113 696,00
19.	Stowarzyszenie LGD „Partnerstwo dla Ziemi Kujawskiej”	4 789 872,00
20.	Stowarzyszenie LGD „Czarnoziem na Soli”	13 152 612,00
	Suma	149 485 526,16

Źródło: Departament Polityki Regionalnej UM w Toruniu

Całość budżetu na realizację Lokalnych Strategii Rozwoju (LSR) dla województwa kujawsko-pomorskiego wynosi 149 487 252,00 PLN.

Minimalna wartość dofinansowania na całość realizacji Lokalnej Strategii Rozwoju wyniesie 3 916 524,00 PLN, natomiast maksymalna 13 269 384,00 PLN.

Obecnie trwa weryfikacja wniosków złożonych przez lokalne grupy działania w ramach działania „Funkcjonowanie lokalnej grupy działania”.

W III kwartale br. podpisano 10 umów w ramach działania „Funkcjonowanie Lokalnej Grupy Działania, nabywanie umiejętności i aktywizacja na rok 2009” na łączną kwotę 1 350 926,41 PLN oraz 20 umów w ramach „Wyboru Lokalnej Grupy Działania do realizacji Lokalnej Strategii Rozwoju” na łączną kwotę 149 485 526,16 PLN.

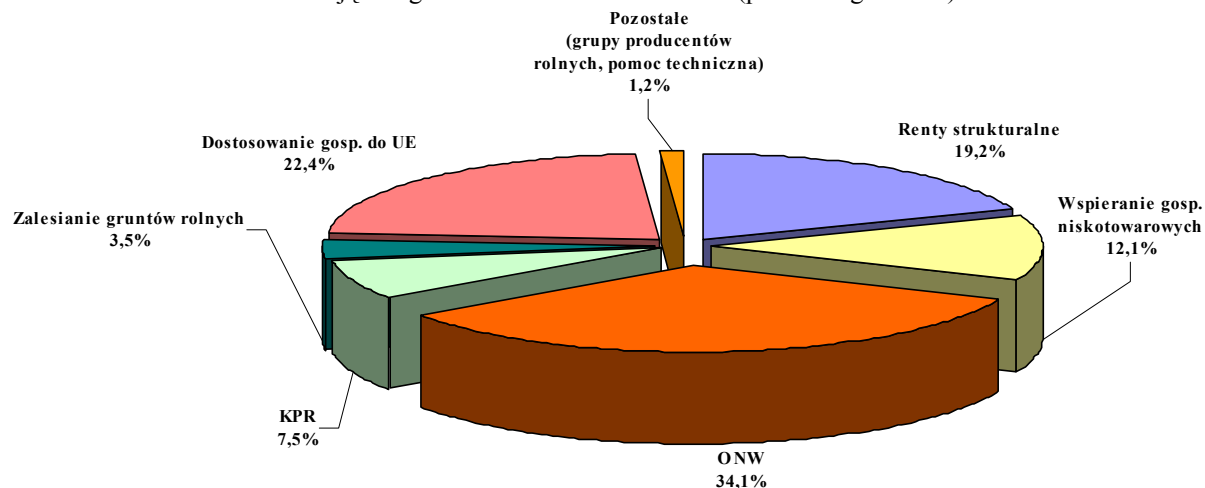
Program Rozwoju Obszarów Wiejskich na lata 2004-2006

W ramach PROW 2004-2006 obsługiwanych było 8 działań, na które przeznaczono 2 790 mln euro. Dodatkowo część środków finansowych PROW (802 mln euro) przeznaczono na uzupełnienie płatności bezpośrednich oraz sfinansowanie niektórych działań Programu SAPARD. Łączna kwota środków dostępnych w ramach PROW wynosiła 3 592 mln euro.

W grudniu 2008 r. zrealizowano ostatnie płatności z budżetu PROW 2004-2006, w związku z powyższym dane prezentowane są **wg stanu na 31 grudnia 2008 r.** Największe kwoty pomocy w ramach PROW 2004-2006 wydane zostały na wspieranie działalności rolniczej na obszarach o niekorzystnych warunkach gospodarowania (ONW) – 34,1%, dostosowanie gospodarstw rolnych do standardów Unii Europejskiej – 22,4%, na wypłaty rent strukturalnych – 19,2% oraz wspieranie gospodarstw niskotowarowych – 12,1%.

Obecnie wieloletnie zobowiązania wynikające z PROW 2004-2006 realizowane są ze środków PROW 2007-2013. W sumie do 30.09.2009 r. na pokrycie zobowiązań PROW 2004-2006 ze środków PROW 2007-2013 wydano 4,68 mld zł.

Struktura płatności zrealizowanych w ramach PROW 2004-2006, narastająco wg stanu na dzień 31.12.2008 r. (podział wg działań)



Źródło: ARiMR OR w Toruniu

Program Rozwoju Obszarów Wiejskich 2007-2013

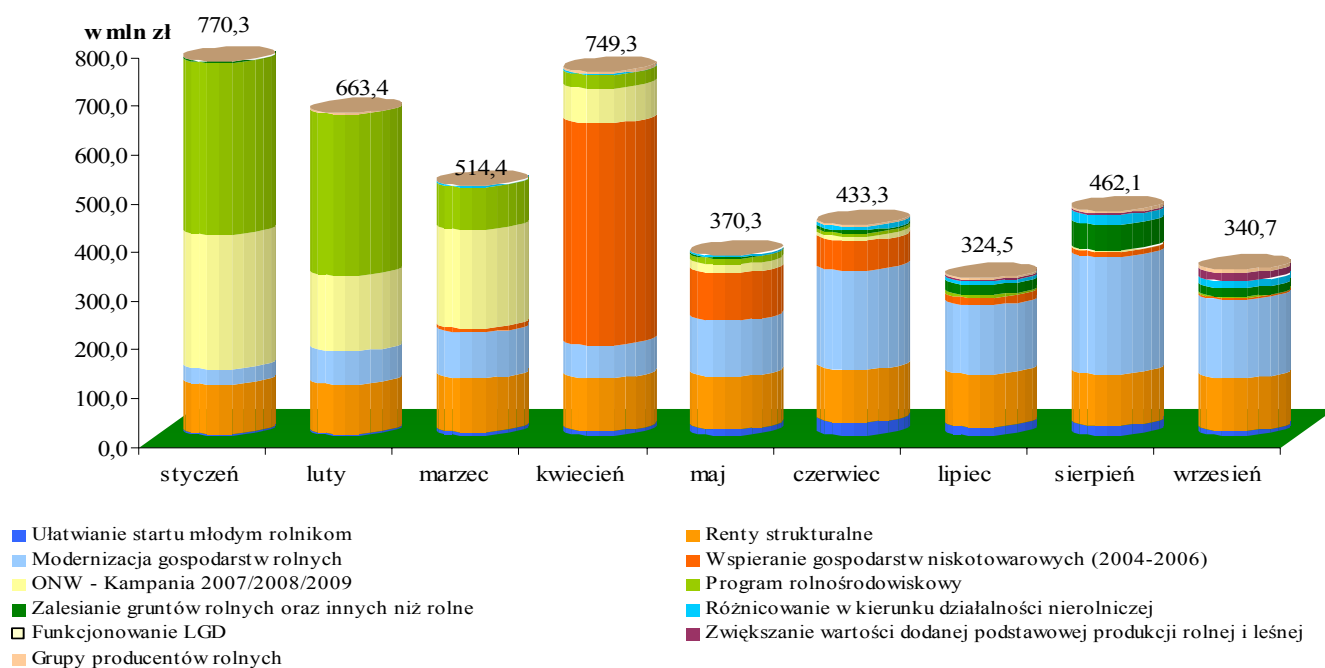
od początku uruchomienia Programu

Program Rozwoju Obszarów Wiejskich na lata 2007–2013 (PROW 2007 - 2013) jest dokumentem określającym zakres i formę wsparcia obszarów wiejskich w Polsce w kolejnym okresie programowania, to jest w latach 2007-2013. Duża część przewidzianych w Programie działań jest kontynuacją instrumentów wdrażanych w latach 2004-2006 w ramach Planu Rozwoju Obszarów Wiejskich na lata 2004-2006 oraz Sektorowego Programu Operacyjnego „Restrukturyzacja i modernizacja sektora żywnościowego oraz rozwój obszarów wiejskich 2004–2006”. W sumie PROW 2007-2013 obejmuje 22 działania, z których 14 wdrażanych jest przez ARMR.

PROW 2007-2013 w 2009 roku

W 2009 r. w ramach PROW 2007-2013 ARiMR wypłaciła beneficjentom 4,63 mld zł.

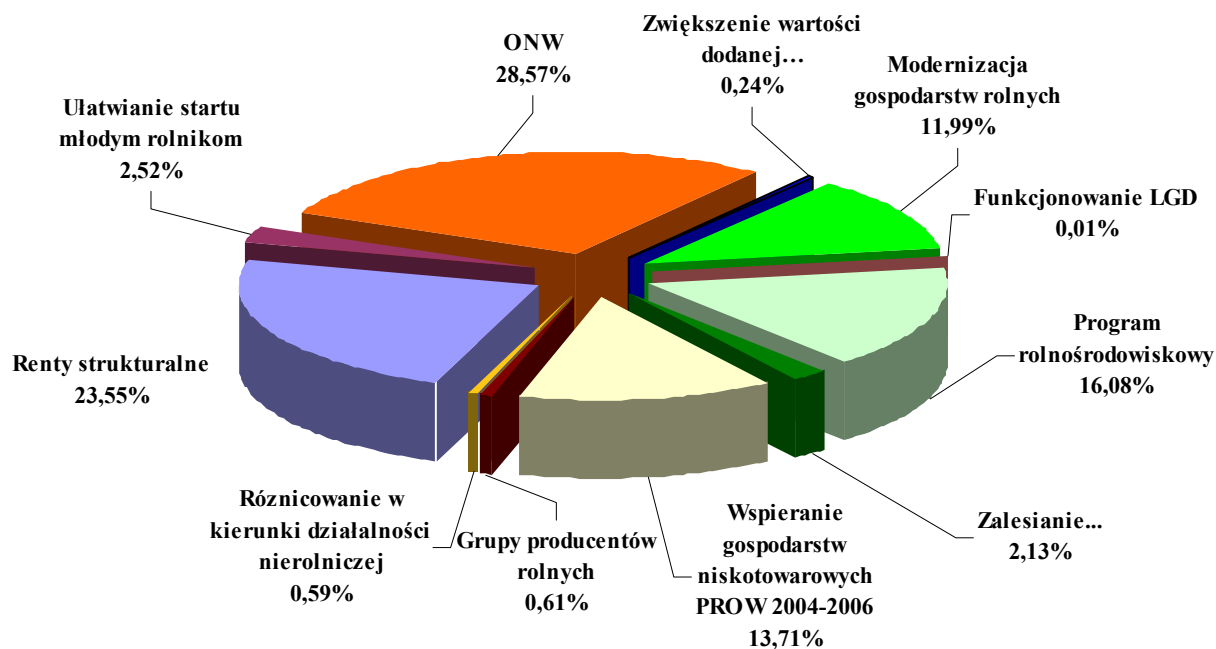
Zestawienie płatności dla poszczególnych działań PROW 2007-2013 w kolejnych miesiącach 2009 r.



Źródło: Agencja Restrukturyzacji i Modernizacji Rolnictwa Oddział Rejonowy w Toruniu

Do końca września 2009 r. największe kwoty pomocy w ramach PROW 2007-2013 zrealizowane zostały na wspieranie działalności rolniczej na obszarach o niekorzystnych warunkach gospodarowania (ONW) – 28,6% oraz na renty strukturalne – 23,6%.

Struktura płatności zrealizowanych w ramach PROW 2007-2013 (narastająco)



Pomoc finansowa w ramach Wspólnej Organizacji Rynków Owoców i Warzyw

Rynek owoców i warzyw świeżych

Wg stanu na 30 września 2009 r.:

- status uznanej organizacji producentów posiadało 20 producentów owoców i warzyw,
- status wstępnie uznanej grupy producentów otrzymało 132 grup producentów owoców i warzyw,
- w Oddziałach Regionalnych ARiMR złożono 44 wnioski o przyznanie *pomocy finansowej na dofinansowanie funduszu operacyjnego*, wydano 38 decyzji przyznające płatność i zrealizowano płatności na łączną kwotę 3 078,1 tys. zł,
- zarejestrowano 491 wniosków o przyznanie *pomocy finansowej na pokrycie kosztów związanych z utworzeniem grupy producentów i prowadzeniem działalności administracyjnej* oraz wydano 387 decyzji i zrealizowano płatności na łączną kwotę 350,39 mln zł.

Rynek owoców i warzyw przetworzonych

W latach 2004 - 2008 Polska miała przyznany limit pomidorów do przetwórstwa w wysokości **194 639 ton rocznie**.

W roku gospodarczym **2007/2008** zarejestrowano 28 wniosków o przyznanie pomocy, wydano 28 decyzji przyznających pomoc oraz wypłacono 24 662,9 tys. zł.

W roku gospodarczym **2006/2007** zarejestrowano 26 wniosków o przyznanie pomocy oraz zrealizowano płatności na kwotę 23 322,0 tys. zł.

W roku gospodarczym **2005/2006** zarejestrowano 25 wniosków o przyznanie pomocy i wypłacono 29 569,2 tys. zł.

W roku gospodarczym **2004/2005** zarejestrowano 21 wniosków o pomoc finansową z tytułu dostarczenia pomidorów do przetwórstwa. W ramach płatności za rok gospodarczy 2004/2005 wypłacono łącznie 22 243,1 tys. zł.

Pomoc finansowa w ramach wspólnej organizacji rynków owoców i warzyw, wg województw (dane na 30.09.2009 r.), płatności w zł

Podmioty uprawnione do ubiegania się o pomoc finansową

Województwa	Liczba uznanych organizacji producentów	Liczba wstępnie uznanych organizacji producentów
Dolnośląskie	0	2
Kujawsko-Pomorskie	8	17
Lubelskie	6	14
Lubuskie	0	5
Łódzkie	1	8
Małopolskie	0	9
Mazowieckie	1	40
Opolskie	0	0
Podkarpackie	0	1
Podlaskie	0	2
Pomorskie	0	4
Śląskie	0	1
Świętokrzyskie	0	6
Warmińsko-Mazurskie	0	4
Wielkopolskie	4	18
Zachodniopomorskie	0	1
Razem	20	132

Źródło: ARiMR

Pomoc dla wstępnie uznanych grup producentów

Województwa	Liczba wniosków o przyznanie pomocy finansowej	Liczba wydanych decyzji przyznających pomoc	Kwota zrealizowanych płatności
Dolnośląskie	8	5	1 329 375,46
Kujawsko-Pomorskie	119	109	78 205 359,77
Lubelskie	89	65	31 803 760,30
Lubuskie	17	11	23 001 694,48
Łódzkie	24	22	17 510 025,47
Małopolskie	19	12	18 840 226,36
Mazowieckie	90	67	113 014 077,39
Opolskie	0	0	0,00
Podkarpackie	0	0	0,00
Podlaskie	1	0	1 027 847,65
Pomorskie	6	3	7 894 385,10
Śląskie	0	0	0,00
Świętokrzyskie	21	16	3 041 672,85
Warmińsko-Mazurskie	3	1	5 879 864,89
Wielkopolskie	94	76	48 838 888,91
Zachodniopomorskie	0	0	0,00
Razem	491	387	350 387 178,63

Pomoc finansowa dla producentów pomidorów 2004-2007

Województwa	Liczba wydanych decyzji				Kwota zrealizowanych płatności narastająco
	2004	2005	2006	2007	
Dolnośląskie	0	0	0	0	0,00
Kujawsko-Pomorskie	8	9	10	12	30 745 259,90
Lubelskie	7	7	7	7	13 064 496,93
Lubuskie	0	0	0	0	0,00
Łódzkie	1	1	1	1	9 609 649,94
Małopolskie	0	0	0	0	0,00
Mazowieckie	0	1	1	1	305 752,89
Opolskie	0	0	0	0	0,00
Podkarpackie	0	0	0	0	0,00
Podlaskie	0	0	0	0	0,00
Pomorskie	0	0	0	0	0,00
Śląskie	0	0	0	0	0,00
Świętokrzyskie	0	1	1	2	480 009,29
Warmińsko-Mazurskie	1	1	1	0	1 034 599,24
Wielkopolskie	4	5	5	5	44 557 457,82
Zachodniopomorskie	0	0	0	0	0,00
Razem	21	25	26	28	99 797 226,01

Źródło: SI „Tomato” oraz Departament Księgowości

Program Rozwoju Obszarów Wiejskich 2007 – 2013 Liczba złożonych wniosków w ramach Działania „Ułatwienie startu młodym rolnikom”
PROW 2007-2013 (stan na 30.09.2009 r.)

WOJEWÓDZTWO	LICZBA ZŁOŻONYCH WNIOSKÓW		WNISKOWANA KWOTA POMOCY [ZŁ]		LICZBA DECYZJI		KWOTA UMÓW /DECYZJI (ZŁ)KAMPANIE		LICZBA BENEF.	KWOTA ZREALIZOWANYCH PŁATNOŚCI
	2008	2009	2008	2009	2008	2009	2008	2009		
	Dolnośląskie	207	27	10 350 000,00	1 350 000,00	146	16	7 000 000,00		
Kujawsko-Pomorskie	664	91	33 200 000,00	4 550 000,00	531	57	26 550 000,00	2 850 000,00	490	24 500 000,00
Lubelskie	815	116	40 750 000,00	5 800 000,00	606	66	30 300 000,00	3 300 000,00	619	30 950 000,00
Lubuskie	82	6	4 100 000,00	300 000,00	65	4	3 250 000,00	200 000,00	53	2 650 000,00
Łódzkie	611	78	30 550 000,00	3 900 000,00	490	56	24 500 000,00	2 800 000,00	404	20 200 000,00
Mazowieckie	96	13	4 800 000,00	650 000,00	72	6	3 600 000,00	300 000,00	72	3 600 000,00
Mazowieckie	1 242	153	62 100 000,00	7 650 000,00	976	36	48 800 000,00	1 800 000,00	893	44 650 000,00
Opolskie	118	11	5 900 000,00	550 000,00	102	7	5 100 000,00	350 000,00	103	5 150 000,00
Podkarpackie	158	28	7 900 000,00	1 400 000,00	125	21	6 200 000,00	1 050 000,00	114	5 700 000,00
Podlaskie	616	82	30 800 000,00	4 100 000,00	494	59	24 700 000,00	2 950 000,00	466	23 300 000,00
Pomorskie	220	41	11 000 000,00	2 050 000,00	164	29	8 200 000,00	1 450 000,00	163	8 150 000,00
Śląskie	121	5	6 050 000,00	250 000,00	100	4	5 000 000,00	200 000,00	91	4 550 000,00
Świętokrzyskie	223	36	11 150 000,00	1 800 000,00	195	29	9 750 000,00	1 450 000,00	198	9 900 000,00
Warmińsko-Mazurskie	250	42	12 500 000,00	2 100 000,00	192	28	9 600 000,00	1 400 000,00	189	9 450 000,00
Wielkopolskie	978	104	48 900 000,00	5 200 000,00	817	54	40 900 000,00	2 700 000,00	725	36 250 000,00
Zachodniopomorskie	94	15	4 700 000,00	750 000,00	69	7	3 450 000,00	350 000,00	59	2 950 000,00
Razem	6 495	848	324 750 000,00	42 400 000,00	5 144	479	256 900 000,00	23 950 000,00	4 771	238 550 000,00

Źródło: Departament Programowania i Sprawozdawczości

Obsługa wniosków o przyznanie rent strukturalnych złożonych
w ramach PROW 2007-2013 – kampania 2007 / 2008 (wg stanu na dzień 30.09.2009 r.)

WOJEWÓDZTWO	LICZBA SPRAW ROZPATRYWANYCH		WNOSKOWANA KWOTA MIESIĘCZNEJ POMOCY [ZŁ]		LICZBA WYDANYCH DECYZJI		LICZBA BENEFICJENTÓW	KWOTA PŁATNOŚCI NARASTAJĄCO [ZŁ]
	Kampania 2007	Kampania 2008	Kampania 2007	Kampania 2008	K 2007	K 2008		
Dolnośląskie	422	427	356 730,81	413 908,14	307	357	665	11 150 046,11
Kujawsko-Pomorskie	763	650	655 008,52	634 626,56	560	537	1099	19 317 048,07
Lubelskie	874	918	794 378,77	909 924,79	733	816	1549	26 410 574,28
Lubuskie	86	87	80 780,95	87 617,78	67	66	133	2 215 690,47
Łódzkie	753	690	675 887,13	693 813,72	586	602	1189	19 800 290,22
Małopolskie	456	435	407 777,13	424 772,83	360	385	747	12 794 108,44
Mazowieckie	1398	1313	1 255 810,02	1 319 881,58	1 035	1 109	2 149	36 052 995,03
Opolskie	263	243	233 466,21	232 686,59	217	210	428	7 327 108,01
Podkarpackie	541	477	468 221,25	456 858,23	410	414	823	14 109 524,76
Podlaskie	545	496	477 995,81	476 545,41	434	423	857	14 834 284,73
Pomorskie	251	238	227 845,80	243 891,00	172	193	365	6 483 579,03
Śląskie	328	247	268 534,82	240 359,47	233	210	443	7 371 607,03
Świętokrzyskie	684	551	569 390,97	531 109,62	473	477	950	16 052 877,74
Warmińsko-Mazurskie	392	371	343 045,08	378 657,51	280	306	585	10 075 127,59
Wielkopolskie	883	798	797 252,37	810 344,23	656	668	1324	23 128 971,49
Zachodniopomorskie	245	238	230 270,86	243 540,75	166	199	367	6 164 435,05
Razem	8 884	8 179	7 842 396,50	8 098 538,21	6 689	6 972	13 672	233 288 268,05

Źródło: Departament Programowania i Sprawozdawczości

Tab. 2.14. Obsługa wniosków z tytułu ONW (kampania 2007/2008) w ramach PROW 2007-2013, wg województw na dzień 30.09.2009 r.

WOJEWÓDZTWO	LICZBA ZŁOŻONYCH WNIOSKÓW			LICZBA DECYZJI O PRYZNANIU PŁATNOŚCI			KWOTA ZREALIZOWANYCH PŁATNOŚCI [ZŁ]
	Kampania 2007	Kampania 2008	Kampania 2009	Kampania 2007	Kampania 2008	Kampania 2009	
Dolnośląskie	21 481	21 322	21 124	20 883	20 949	5 806	99 354 154,26
Kujawsko-Pomorskie	31 549	31 286	30 773	30 934	30 930	14 040	139 481 879,87
Lubelskie	68 446	68 537	66 477	66 424	66 921	18 663	181 752 766,99
Lubuskie	16 931	16 864	16 719	16 528	16 655	9 170	83 373 816,90
Łódzkie	77 805	77 664	77 144	75 954	76 650	22 127	205 508 387,08
Małopolskie	57 110	56 287	54 833	55 687	55 693	18 760	107 842 090,57
Mazowieckie	144 079	144 249	142 045	139 628	141 604	35 757	504 676 573,21
Opolskie	7 203	7 160	7 033	6 947	7 038	1 853	23 988 195,51
Podkarpackie	45 916	46 445	46 364	44 791	45 631	14 113	90 332 005,48
Podlaskie	70 759	71 178	71 197	69 958	70 757	21 777	360 995 536,77
Pomorskie	24 128	24 397	24 155	23 653	24 106	9 797	132 009 730,44
Śląskie	20 083	20 713	20 303	19 270	20 091	5 840	45 827 061,49
Świętokrzyskie	40 852	40 346	39 243	39 241	39 384	7 102	79 877 161,84
Warmińsko-Mazurskie	31 876	31 552	31 493	31 335	31 261	10 985	193 146 002,99
Wielkopolskie	78 995	78 801	78 651	77 348	77 611	22 565	335 924 454,51
Zachodniopomorskie	19 125	18 857	18 892	18 625	18 520	6 219	120 871 286,20
Razem	756 338	755 658	746 446	737 206	743 801	224 574	2 704 961 104,11

Źródło: Departament Programowania i Sprawozdawczości

Liczba złożonych wniosków w ramach Działania „Korzystanie z usług doradczych przez rolników i posiadaczy lasów” PROW 2007-2013 (stan na 30.09.2009 r.)

WOJEWÓDZTWO	LICZBA WNOSKÓW	KWOTA WNOSKOWANA (W ZŁ)
Dolnośląskie	39	65 400,00
Kujawsko-pomorskie	566	1 585 250,00
Lubelskie	63	237 000,00
Lubuskie	12	31 050,00
Łódzkie	33	164 950,00
Małopolskie	23	69 500,00
Mazowieckie	253	935 000,00
Opolskie	73	256 050,00
Podkarpackie	25	62 150,00
Podlaskie	42	230 100,00
Pomorskie	510	1 962 550,00
Śląskie	87	190 450,00
Świętokrzyskie	2	13 300,00
Warmińsko-mazurskie	840	4 524 550,00
Wielkopolskie	333	1 892 100,00
Zachodniopomorskie	1 270	4 188 850,00
Razem	4 171	16 408 250,00

Źródło: ARiMR OR w Toruniu

Liczba złożonych wniosków w ramach Działania „Modernizacja gospodarstw rolnych” PROW 2007-2013 (stan na 30.09.2009 r.) w podziale na Kampanie

Województwo	Liczba złożonych wniosków		Wnioskowana kwota pomocy (zł)		Liczba umów		Kwota umów [zł]		Liczba beneficjentów	Kwota zrealizowanych płatności
	Kamp. 2007	Kamp. 2009	Kampania 2007	Kampania 2009	Kampania 2007	Kampania 2009	Kampania 2007	Kampania 2009		
Dolnośląskie	558	800	93 670 147,28	137 500 599,98	427	54	72 307 788,93	8 902 274,20	299	47 796 817,30
Kujawsko-Pomorskie	1 332	2 324	172 007 979,54	348 186 312,81	1 099	369	138 004 771,35	46 317 440,60	855	90 724 852,20
Lubelskie	1 964	1 574	186 290 738,00	201 273 267,36	1 446	405	130 825 977,70	47 229 071,90	1 218	97 436 945,50
Lubuskie	492	556	92 604 810,93	107 783 448,57	393	90	72 330 432,59	16 379 701,10	323	50 809 792,17
Łódzkie	1 558	1 511	149 981 568,17	181 539 501,24	994	4	87 702 418,33	209 682,00	434	31 760 218,70
Małopolskie	744	737	62 576 991,08	83 537 274,42	530	64	44 170 769,90	6 041 080,90	445	32 585 433,00
Mazowieckie	2 739	3 900	320 253 749,98	536 895 932,61	2 219	614	251 426 594,89	69 644 088,90	1 648	153 562 839,42
Opolskie	438	797	64 688 953,41	124 180 520,50	377	62	55 064 208,90	9 606 371,20	304	40 250 870,10
Podkarpackie	518	467	52 659 394,55	54 499 366,91	326	11	32 596 360,90	943 640,80	262	23 779 442,00
Podlaskie	1 529	2 153	216 634 687,95	361 010 224,49	1 311	399	181 962 739,75	61 689 493,80	1 123	131 976 892,15
Pomorskie	754	1 108	123 234 090,81	196 259 339,01	594	24	95 264 278,95	4 080 238,30	432	59 836 099,25
Śląskie	318	436	42 655 041,73	66 726 651,96	251	13	33 010 618,70	1 283 348,00	215	24 445 016,30
Świętokrzyskie	1 109	1 091	80 794 875,96	118 379 379,84	830	268	62 629 047,70	27 549 064,20	713	48 038 479,60
Warmińsko-Mazurskie	823	1 296	134 354 446,90	231 260 962,45	656	371	107 022 140,06	60 995 737,45	556	81 145 948,10
Wielkopolskie	2 775	5 097	406 991 567,90	855 821 182,36	2 335	375	346 159 374,40	54 232 282,80	1 090	135 305 566,95
Zachodniopomorskie	721	1 015	145 090 769,00	206 638 978,94	591	94	116 679 314,50	18 405 554,10	477	85 158 803,80
Razem	18 372	24 862	2 344 489 813,19	3 811 492 943,45	14 379	3 217	1 827 156 837,55	433 509 070,25	10 394	1 134 614 016,54

Źródło: ARiMR OR w Toruniu

Obsługa wniosków w ramach Działania „Program rolnośrodowiskowy” PROW 2007-2013 (stan na 30.09.2009 r.) w podziale na kampanie

Województwo	Liczba wniosków			Kwota wnioskowana (w zł)			Liczba wydanych decyzji			Kwota zobowiązań z tyt. wydanych decyzji (zł)			Liczba beneficjentów	Kwota zrealizowanych płatności [zł]
	Kamp. 2008	Kamp. 2009	Kamp. 2009 kontyn.	Kamp. 2008	Kamp. 2009	Kamp. 2009 kontyn.	Kamp. 2008	K. 2009	K. 2009 kontyn.	Kamp. 2008	Kamp. 2009	Kamp. 2009 kontyn.		
Dolnośląskie	850	621	787	9 520 550,07	8 836 253,94	10 697 398,01	798	-	-	8 529 914,49	-	-	800	8 577 181,79
Kujawsko-Pomorskie	2 056	1 505	1 948	20 616 195,34	15 248 153,76	21 298 296,96	1 958	-	-	19 547 998,38	-	-	1 959	19 553 989,19
Lubelskie	2 335	1 972	2 214	13 636 127,03	14 923 874,88	14 515 470,00	2 229	-	-	12 597 843,33	-	-	2 233	12 623 591,03
Lubuskie	529	356	495	7 780 339,77	5 999 263,83	8 257 204,85	496	-	-	7 061 040,58	-	-	498	7 090 116,48
Łódzkie	906	586	827	3 602 468,95	3 343 945,43	3 429 950,16	838	-	-	3 274 259,58	-	-	838	3 275 632,38
Małopolskie	1 606	1 363	1 522	8 539 123,33	7 740 321,54	9 164 212,78	1 531	-	-	7 920 510,56	-	-	1 533	7 886 099,55
Mazowieckie	2 050	1 983	1 878	15 655 111,09	17 147 284,78	17 047 141,38	1 898	-	-	13 385 715,24	-	-	1 899	13 363 559,91
Opolskie	227	219	212	2 069 674,20	2 295 859,20	2 576 679,89	214	-	-	1 891 573,04	-	-	214	1 891 573,04
Podkarpackie	1 606	1 327	1 522	7 986 282,55	11 229 387,42	9 699 718,65	1 526	-	-	7 246 531,42	-	-	1 527	7 200 581,30
Podlaskie	1 686	1 454	1 641	12 795 334,42	15 375 283,27	13 768 160,31	1 647	-	-	12 143 725,44	-	-	1 651	12 162 165,29
Pomorskie	1 343	718	1 267	15 398 022,16	8 647 374,20	17 035 420,34	1 278	-	-	14 679 727,60	-	-	1 276	14 669 781,80
Śląskie	282	220	253	2 086 489,08	1 581 237,43	2 400 477,87	258	-	-	1 843 130,78	-	-	258	1 843 130,78
Świętokrzyskie	1 886	1 353	1 739	7 202 015,86	6 572 581,50	7 321 145,35	1 753	-	-	6 571 494,23	-	-	1 756	6 581 618,23
Warmińsko-Mazurskie	1 206	1 270	1 137	19 732 691,38	20 103 691,17	21 578 606,41	1 144	-	-	18 711 562,16	-	-	1 144	18 777 156,56
Wielkopolskie	2 097	1 120	1 979	17 323 990,53	10 698 214,59	17 588 516,73	1 994	-	-	15 763 345,05	-	-	2 002	15 845 482,95
Zachodniopomorskie	1 045	677	968	19 333 426,61	15 639 073,94	21 489 283,00	978	-	-	17 811 661,99	-	-	978	17 813 395,49
Razem	21 710	16 744	20 389	183 277 842,37	165 381 800,88	197 867 682,69	20 540	-	-	168 980 033,87	-	-	20 566	169 155 055,77

Źródło: ARiMR Departament Programowania i Sprawozdawczości

* liczba beneficjentów

Obsługa wniosków w ramach Działania „Zalesianie gruntów rolnych” PROW 2007-2013 stan na 30.09.2009 r.) w podziale na Kampanie

Województwo	Liczba spraw rozpatrywanych			Wnioskowana kwota pomocy [zł]			Liczba wydanych decyzji			Liczba beneficjentów	Kwota zrealizowanych płatności narastająco [zł]
	Kampania 2007	Kampania 2008	Kampania 2009	Kampania 2007	Kampania 2008	Kampania 2009	Kampania 2007	Kampania 2008	Kampania 2009		
Dolnośląskie	141	71	69	5 013 306,28	1 853 281,60	2 486 307,30	102	43	0	95	5 154 033,10
Kujawsko-Pomorskie	133	88	114	2 916 390,30	1 439 097,70	2 023 105,80	100	66	0	155	4 098 773,60
Lubelskie	228	158	223	3 612 163,90	2 648 935,90	4 412 423,60	169	110	0	267	5 235 219,20
Lubuskie	64	32	34	2 194 937,10	903 350,30	1 183 946,90	44	18	0	40	2 205 695,65
Łódzkie	221	169	201	3 507 254,20	5 000 809,80	2 391 092,90	176	110	0	241	4 772 144,00
Małopolskie	88	53	67	1 341 586,43	398 002,40	633 072,80	60	30	0	83	1 415 967,00
Mazowieckie	517	357	458	18 359 231,20	5 406 217,83	8 146 784,04	349	201	0	468	17 913 645,70
Opolskie	36	31	28	1 084 986,60	909 984,70	1 076 807,50	22	13	0	37	1 514 455,00
Podkarpackie	300	174	289	4 011 154,40	1 931 032,67	3 913 010,20	250	119	0	355	6 128 451,40
Podlaskie	123	109	171	2 339 147,70	1 923 318,30	2 997 759,70	99	79	0	136	3 672 295,60
Pomorskie	73	62	85	3 770 240,70	2 346 835,30	4 264 254,81	67	41	0	94	5 771 082,40
Śląskie	48	37	46	748 627,20	1 002 241,50	1 223 067,40	38	23	0	62	1 461 347,70
Świętokrzyskie	252	188	228	3 244 204,30	2 264 201,90	2 670 685,50	208	110	0	260	4 710 359,00
Warmińsko-Mazurskie	223	139	191	10 523 139,78	5 619 562,90	7 334 723,90	181	94	0	219	13 587 041,90
Wielkopolskie	179	136	138	4 004 613,60	2 783 175,70	12 498 475,60	124	83	0	166	5 122 675,10
Zachodniopomorskie	66	36	45	4 041 365,50	1 698 901,00	2 258 657,35	42	21	0	53	4 722 113,80
Razem	2 692	1 840	2 387	70 712 349,19	38 128 949,49	59 514 175,30	2 031	1 161	0	2 730	87 485 300,15

Źródło: ARiMR Departament Programowania i Sprawozdawczości

Obsługa wniosków w ramach Działania „Zalesianie gruntów rolnych” PROW 2007-2013 stan na 30.09.2009 r.) w podziale na Kampanie

Województwo	Liczba spraw rozpatrywanych			Wnioskowana kwota pomocy [zł]			Liczba wydanych decyzji			Liczba beneficjentów	Kwota zrealizowanych płatności narastająco [zł]
	Kampania 2007	Kampania 2008	Kampania 2009	Kampania 2007	Kampania 2008	Kampania 2009	Kampania 2007	Kampania 2008	Kampania 2009		
Dolnośląskie	141	71	69	5 013 306,28	1 853 281,60	2 486 307,30	102	43	0	95	5 154 033,10
Kujawsko-Pomorskie	133	88	114	2 916 390,30	1 439 097,70	2 023 105,80	100	66	0	155	4 098 773,60
Lubelskie	228	158	223	3 612 163,90	2 648 935,90	4 412 423,60	169	110	0	267	5 235 219,20
Lubuskie	64	32	34	2 194 937,10	903 350,30	1 183 946,90	44	18	0	40	2 205 695,65
Łódzkie	221	169	201	3 507 254,20	5 000 809,80	2 391 092,90	176	110	0	241	4 772 144,00
Mazowieckie	88	53	67	1 341 586,43	398 002,40	633 072,80	60	30	0	83	1 415 967,00
Mazowieckie	517	357	458	18 359 231,20	5 406 217,83	8 146 784,04	349	201	0	468	17 913 645,70
Opolskie	36	31	28	1 084 986,60	909 984,70	1 076 807,50	22	13	0	37	1 514 455,00
Podkarpackie	300	174	289	4 011 154,40	1 931 032,67	3 913 010,20	250	119	0	355	6 128 451,40
Podlaskie	123	109	171	2 339 147,70	1 923 318,30	2 997 759,70	99	79	0	136	3 672 295,60
Pomorskie	73	62	85	3 770 240,70	2 346 835,30	4 264 254,81	67	41	0	94	5 771 082,40
Śląskie	48	37	46	748 627,20	1 002 241,50	1 223 067,40	38	23	0	62	1 461 347,70
Świętokrzyskie	252	188	228	3 244 204,30	2 264 201,90	2 670 685,50	208	110	0	260	4 710 359,00
Warmińsko-Mazurskie	223	139	191	10 523 139,78	5 619 562,90	7 334 723,90	181	94	0	219	13 587 041,90
Wielkopolskie	179	136	138	4 004 613,60	2 783 175,70	12 498 475,60	124	83	0	166	5 122 675,10
Zachodniopomorskie	66	36	45	4 041 365,50	1 698 901,00	2 258 657,35	42	21	0	53	4 722 113,80
Razem	2 692	1 840	2 387	70 712 349,19	38 128 949,49	59 514 175,30	2 031	1 161	0	2 730	87 485 300,15

* Źródło: ARiMR Departament Programowania i Sprawozdawczości

Obsługa spraw w ramach Działania Dostosowanie gospodarstw rolnych do standardów Unii Europejskiej, wg województw

WOJEWÓDZTWO	LICZBA SPRAW ZAREJESTROWANYCH	LICZBA SPRAW ROZPATRYWANYCH	LICZBA DECYZJI PRYZYNAJĄCYCH POMOC	KWOTA ZREALIZOWANYCH PŁATNOŚCI [W ZŁ]
Dolnośląskie	709	661	663	17 856 278,81
Kujawsko-Pomorskie	13 948	13 097	12 868	440 657 943,62
Lubelskie	3 168	3 031	3 010	85 466 474,53
Lubuskie	581	566	557	20 385 543,50
Łódzkie	6 100	5 835	5 652	172 354 193,02
Małopolskie	993	948	912	24 584 226,48
Mazowieckie	14 923	13 791	13 694	479 475 049,11
Opolskie	667	626	609	21 953 187,48
Podkarpackie	734	687	675	17 984 177,29
Podlaskie	6 422	6 014	5 949	213 849 167,88
Pomorskie	4 879	4 566	4 512	133 933 231,65
Śląskie	692	656	649	19 882 138,24
Świętokrzyskie	1 646	1 489	1 380	37 052 051,56
Warmińsko-Mazurskie	4 593	4 292	4 292	171 000 550,93
Wielkopolskie	16 331	15 090	14 748	541 814 666,58
Zachodniopomorskie	1 387	1 242	1 215	39 226 686,62
Razem	77 773	72 591	71 385	2 437 475 567,30

Źródło: Departament Programowania i Sprawozdawczości oraz Departament Księgowości

Obsługa wniosków o pomoc w ramach działania Grupy producentów rolnych

WOJEWÓDZTWO	LICZBA ZŁOŻONYCH WNIOSKÓW O POMOC	LICZBA ZŁOŻONYCH WNIOSKÓW O PŁATNOŚĆ	LICZBA WYDANYCH DECYZJI PRYZYNAJĄCYCH PŁATNOŚĆ	KWOTA ZREALIZOWANYCH PŁATNOŚCI [ZŁ]		
				Razem	W tym:	
					Środki PROW 2004-2006	Środki PROW 2007-2013
Dolnośląskie	12	24	20	4 511 743,25	1 710 158,94	2 801 584,31
Kujawsko-Pomorskie	21	53	52	11 641 870,47	6 133 391,62	5 508 478,85
Lubelskie	4	10	9	2 491 449,02	739 123,14	1 752 325,88
Lubuskie	4	12	11	3 862 512,80	2 123 935,44	1 738 577,36
Łódzkie	0	0	0	0,00	0,00	0,00
Małopolskie	3	11	9	1 670 763,45	763 655,60	907 107,85
Mazowieckie	3	8	7	1 810 350,31	1 026 041,02	784 309,29
Opolskie	12	33	30	4 867 107,43	2 692 906,43	2 174 201,00
Podkarpackie	5	15	14	1 511 629,98	522 261,26	989 368,72
Podlaskie	0	0	0	0,00	0,00	0,00
Pomorskie	4	13	12	2 276 514,68	1 498 611,76	777 902,92
Śląskie	1	2	1	551 141,01	0,00	551 141,01
Świętokrzyskie	1	2	2	127 899,86	0,00	127 899,86
Warmińsko-Mazurskie	3	7	5	2 089 751,98	865 875,78	1 223 876,20
Wielkopolskie	23	49	43	10 466 030,46	5 112 794,27	5 353 236,19
Zachodniopomorskie	7	15	9	3 178 146,00	1 009 127,61	2 169 018,39
Razem	103	254	224	51 056 910,70	24 197 882,87	26 859 027,83

Źródło: Departament Programowania i Sprawozdawczości oraz Departament Księgowości

Liczba wniosków o płatność oraz liczba wydanych decyzji przyznających płatność mogą przekroczyć liczbę wniosków o pomoc, gdy niektóre grupy producentów złożą kolejne wnioski o płatność.

Obciążenie terenowych jednostek organizacyjnych związane z obsługą działań społeczno-środowiskowych (Renty Strukturalne, Zalesianie, Wspieranie Przedsięwzięć Rolnośrodowiskowych, ONW) oraz Płatności Obszarowych stan na dzień 30.09.2009 r.

Województwo	Liczba spraw	Liczba spraw rozpatrzonych	Liczba spraw pozostałych do rozpatrzenia [kol. 3-kol. 2]	Liczba spraw rozpatrzonych/Liczby spraw [%]	Liczba spraw pozostałych do rozpatrzenia/Liczby spraw [%]	Liczba pracowników zaangażowanych w obsługę wniosków Wydział Działania Społeczno Środowiskowych w BP]	Wskaźnik I : liczba złożonych wniosków na pracownika	Wskaźnik II : liczba spraw rozpatrzonych na pracownika	Wskaźnik III: liczba spraw pozostałych do rozpatrzenia na pracownika [4/5]
1.	2.	3.	4.	5. = [kol.(3/2)]	6. = [kol.(4/2)]	7.	8.= [kol.(2/7)]	9.= [kol.(3/7)]	10.= [kol.(4/7)]
Dolnośląskie	169 738	85 956	83 782	50,64%	49,36%	229	741,21	375,35	365,86
Kujawsko - Pomorskie	213 352	107 925	105 427	50,59%	49,41%	209	1 020,82	516,39	504,44
Lubelskie	534 386	270 862	263 524	50,69%	49,31%	558	957,68	485,42	472,27
Lubuskie	82 471	42 105	40 366	51,05%	48,95%	110	749,74	382,77	366,96
Łódzkie	427 741	215 291	212 450	50,33%	49,67%	346	1 236,25	622,23	614,02
Małopolskie	386 650	196 537	190 113	50,83%	49,17%	290	1 333,28	677,71	655,56
Mazowieckie	738 028	370 307	367 721	50,18%	49,82%	639	1 154,97	579,51	575,46
Opolskie	78 326	40 238	38 088	51,37%	48,63%	98	799,24	410,59	388,65
Podkarpackie	356 035	179 785	176 250	50,50%	49,50%	322	1 105,70	558,34	547,36
Podlaskie	323 814	162 661	161 153	50,23%	49,77%	317	1 021,50	513,13	508,37
Pomorskie	142 190	72 493	69 697	50,98%	49,02%	138	1 030,36	525,31	505,05
Śląskie	148 475	74 949	73 526	50,48%	49,52%	169	878,55	443,49	435,07
Świętokrzyskie	284 027	144 232	139 795	50,78%	49,22%	252	1 127,09	572,35	554,74
Warmińsko - Mazurskie	160 190	80 544	79 646	50,28%	49,72%	191	838,69	421,70	416,99
Wielkopolskie	429 001	216 449	212 552	50,45%	49,55%	399	1 075,19	542,48	532,71
Zachodniopomorskie	108 521	55 451	53 070	51,10%	48,90%	153	709,29	362,42	346,86
KRAJ	4 582 945	2 315 785	2 267 160	50,53%	49,47%	4 420	1 036,87	523,93	512,93

* Źródło: ARiMR Departament Programowania i Sprawozdawczości

Obciążenie Oddziałów Regionalnych z tytułu obsługi wniosków w ramach działań inwestycyjnych (Modernizacja Gospodarstw Rolnych, Ułatwianie startu młodym rolnikom, Zwiększanie wartości dodanej podstawowej produkcji rolniczej i leśnej, Różnicowanie w kierunku działalności nierolniczej, Tworzenie i rozwój mikroprzedsiębiorstw) stan na dzień 30.09.2009 r.

Województwo	Liczba spraw	Liczba spraw rozpatrzonych	Liczba spraw pozostałych do rozpatrzenia [kol. 3-kol. 2]	Liczba spraw rozpatrzonych/Liczby spraw [%]	Liczba spraw pozostałych do rozpatrzenia/Liczby spraw [%]	Liczba pracowników zaangażowanych w obsługę wniosków [BWII]	Wskaźnik I : liczba złożonych wniosków na pracownika	Wskaźnik II : liczba spraw rozpatrzonych na pracownika	Wskaźnik III: liczba spraw pozostałych do rozpatrzenia na pracownika [4/5]
1.	2.	3.	4.	5. = [kol.(3/2)]	6. = [kol.(4/2)]	7.	8. = [kol.(2/7)]	9. = [kol.(3/7)]	10. = [kol.(4/7)]
Dolnośląskie		1 002	1 055	48,71%	51,29%	34	60,5	29,5	31,0
Kujawsko - Pomorskie	5 164	2 753	2 411	53,31%	46,69%	78	66,2	35,3	30,9
Lubelskie	5 669	3 972	1 697	70,07%	29,93%	106	53,5	37,5	16,0
Lubuskie	1 425	836	589	58,67%	41,33%	20	71,3	41,8	29,5
Łódzkie	4 565	2 475	2 090	54,22%	45,78%	84	54,3	29,5	24,9
Małopolskie	2 696	1 357	1 339	50,33%	49,67%	56	48,1	24,2	23,9
Mazowieckie	9 631	5 426	4 205	56,34%	43,66%	123	78,3	44,1	34,2
Opolskie	1 669	788	881	47,21%	52,79%	34	49,1	23,2	25,9
Podkarpackie	2 135	1 077	1 058	50,44%	49,56%	45	47,4	23,9	23,5
Podlaskie	5 123	2 933	2 190	57,25%	42,75%	88	58,2	33,3	24,9
Pomorskie	2 832	1 281	1 551	45,23%	54,77%	56	50,6	22,9	27,7
Śląskie	1 533	657	876	42,86%	57,14%	31	49,5	21,2	28,3
Świętokrzyskie	3 083	2 023	1 060	65,62%	34,38%	36	85,6	56,2	29,4
Warmińsko - Mazurskie	2 944	1 805	1 139	61,31%	38,69%	48	61,3	37,6	23,7
Wielkopolskie	11 030	4 986	6 044	45,20%	54,80%	92	119,9	54,2	65,7
Zachodniopomorskie	2 250	1 091	1 159	48,49%	51,51%	46	48,9	23,7	25,2
KRAJ	63 806	34 462	29 344	54,01%	45,99%	977	65,3	35,3	30,0

* Źródło: ARIMR Departament Programowania i Sprawozdawczości

Realizacja zadań w zakresie pomocy krajowej

Pomoc finansowa ze środków krajowych udzielana jest przez ARiMR na warunkach dostosowanych do przepisów Unii Europejskiej. Reguluje to przyjęte przez Radę Ministrów 22 stycznia 2009 r. *rozporządzenie w sprawie realizacji niektórych zadań Agencji Restrukturyzacji i Modernizacji Rolnictwa oraz sposobów ich realizacji* (Dz. U. Nr 22, poz., 121).

Ww. rozporządzenie daje podstawę do udzielania przez ARiMR ze środków krajowych pomocy finansowej na:

- realizację inwestycji w gospodarstwach rolnych, działach specjalnych produkcji rolnej lub przetwórstwie produktów rolnych,
- wznowienie produkcji w gospodarstwach rolnych lub działach specjalnych produkcji rolnej, znajdujących się na obszarach, gdzie szkody powstały w związku z klęską suszy, gradobicia, nadmiernych opadów atmosferycznych, wymarznienia, powodzi, huraganu, pożaru spowodowane wyładowaniami atmosferycznymi lub usuwisk ziemi,
- kształcenie mieszkańców wsi w szkołach wyższych, poprzez udzielanie poręczeń kredytów studenckich,
- zbiór, transport i utylizację zwłok padłych zwierząt gospodarskich (bydło, owce, kozy, świnie lub konie).

ARiMR podpisała umowy na dopłaty do oprocentowania kredytów z Bankiem Gospodarki Żywnościowej S.A., Mazowieckim Bankiem Regionalnym S.A., Bankiem Polskiej Spółdzielczości S.A., Gospodarczym Bankiem Wielkopolskim S.A., ING Bankiem Śląskim S.A., Bankiem BPH S.A., BZ WBK S.A. oraz Bankiem Polska Kasa Opieki S.A.

Ponadto Agencja realizuje zobowiązania z tytułu umów zawartych do 31.05.2007 r.

Preferencyjne kredyty inwestycyjne i obrotowe³

W sierpniu* 2009 r. banki udzieliły 721 kredytów preferencyjnych (inwestycyjnych) na łączną kwotę 124,7 mln zł. W minionym miesiącu banki nie udzieliły żadnego kredytu klęskowego.

W sumie od początku 2009 roku (wg stanu na 30.09.2009 r.) banki udzieliły 43 914 kredytów preferencyjnych na łączną kwotę 1,5 mld zł, z tego:

5 213 kredytów inwestycyjnych z dopłatą ARiMR do oprocentowania na kwotę 792,0 mln zł,
38 701 kredytów klęskowych na kwotę 722,9 mln zł.

W sierpniu* 2009 r. Agencja przekazała bankom kwotę 50,5 mln zł na dopłaty do kredytów preferencyjnych w tym kwotę 36,8 mln zł w ramach kredytów inwestycyjnych oraz kwotę 13,73 mln zł na dopłaty do oprocentowania kredytów klęskowych.

W sumie od początku 2009 roku Agencja przekazała bankom kwotę 503,8 mln zł na dopłaty do kredytów preferencyjnych w tym kwotę 398,46 mln zł w ramach kredytów inwestycyjnych oraz kwotę 105,35 mln zł na dopłaty do oprocentowania kredytów klęskowych.

* Z uwagi na przekazywanie danych do ARiMR przez Banki do 15 dnia miesiąca za miesiąc poprzedni, w opracowaniu zestawiono dane na 31 sierpnia 2009 r.

Realizacja innych form pomocy krajowej

Poręczenia i gwarancje kredytowe

We wrześniu 2009 r. Agencja udzieliła 1 poręczenia spłaty kredytu inwestycyjnego oraz nie realizowała roszczeń z tytułu udzielonych poręczeń.

W sumie od początku roku udzielono 468 poręczeń spłaty kredytów studenckich na łączną kwotę 5 841,8 tys. zł, 1 poręczenia spłaty kredytu kłeskowego w kwocie 64,8 tys. zł oraz 1 poręczenia spłaty kredytu inwestycyjnego w kwocie 65,5 tys. zł.

Ponadto w 2009 r. zrealizowano 3 roszczenia na kwotę 23 tys. zł z tytułu udzielonych poręczeń spłaty kredytów studenckich.

- Wypłaty ekwiwalentów dla właścicieli gruntów rolnych prowadzących uprawy leśne

We wrześniu 2009 r. zrealizowano 312 płatności w wysokości 3 413,0 tys. zł z tytułu wypłaty ekwiwalentów dla właścicieli gruntów rolnych prowadzących uprawy leśne.

W sumie od początku 2009 r. zrealizowano 2 804 płatności w wysokości 30 634,7 tys. zł.

- **Pomoc dla grup producentów rolnych**

We wrześniu 2009 r. zrealizowano 2 płatności w wysokości 63,6 tys. zł w zakresie pomocy dla grup producentów rolnych. W sumie w 2009 r. Agencja zrealizowała 15 płatności w wysokości 528,7 tys. zł.

- Pomoc dla branży utylizacyjnej

We wrześniu 2009 r. zrealizowano 15 płatności w wysokości 6 543,0 tys. zł w ramach pomocy finansowej dla podmiotów zajmujących się zbieraniem, przetwarzaniem na mączkę zwłok zwierzęcych oraz transportem i spalaniem mączki. W sumie od początku 2009 r. zrealizowano 154 płatności w wysokości 37 003,6 tys. zł.

SEKTOROWY PROGRAM OPERACYJNY RYBOŁÓWSTWO

I PRZETWÓRSTWO RYB

POMOC FINANSOWA W RAMACH WSPÓLNEJ ORGANIZACJI RYNKU RYBNEGO

W ramach Wspólnej Organizacji Rynku Rybnego, począwszy od 2005 roku, wydano 18 decyzji na kwotę 1,10 mln zł, w tym:

- 2009 rok - 5 decyzji na kwotę 286,4 tys. zł
- 2008 rok - 6 decyzji łącznie na kwotę 427,5 tys. zł
- 2007 rok - 5 decyzji łącznie na kwotę 352,1 tys. zł.
- 2006 rok - 1 decyzja na kwotę 15,1 tys. zł,
- 2005 rok - 1 decyzja na kwotę 15,5 tys. zł,

Wg stanu na dzień 30.09.2009 r. w sumie zrealizowano płatności na kwotę 1,10 mln zł.

PROGRAM OPERACYJNY „ZRÓWNOWAŻONY ROZWÓJ SEKTORA RYBOŁÓWSTWO...2007-2013”

W związku z umową podpisaną z MRiRW w dniu 3 listopada 2008 r. Agencja:

- w 2008 r. podpisała umowy z 736 armatorami statków rybackich, którzy nie prowadzili działalności połowowej w czasie dowolnych 60 dni pomiędzy 1 października a 31 grudnia 2008

r. (tzw. schemat II) oraz wypłaciła 55,4 mln zł dla 728 armatorów. Dodatkowo w okresie od 11.05. do 31.08.2009 r., w ramach aneksów do umów zawartych w 2008 r., wypłacono 3,4 mln zł dla 347 armatorów,

- w 2009 r. podpisała 576 umów z armatorami, którzy mieli przyznaną kwotę połowową dorsza na 2008 r. i nie prowadzili połowów przez 25 dni w okresie od 22 maja do 30 czerwca 2008 r. oraz od 1 do 30 września 2008 r. (tzw. schematu I) oraz zrealizowała 576 płatności na kwotę 19,3 mln zł.

Ponadto na mocy szczegółowych rozporządzeń MRiRW w sprawie *warunków i trybu przyznawania, wypłaty i zwracania pomocy finansowej* w ramach PO *Zrównoważony rozwój sektora rybołówstwa i nadbrzeżnych obszarów rybackich 2007-2013* sukcesywnie uruchamiana jest pomoc w ramach poszczególnych osi priorytetowych. Do 30 września uruchomiono następujące środki:

1. Oś priorytetowa 1- *Środki na rzecz dostosowania floty rybackiej:*

- środek 1.1

- złożono 52 wnioski na kwotę 102,1 mln zł,
- wydano 45 decyzji na kwotę 85,8 mln zł

-środek 1.2

- złożono 634 wnioski na kwotę 73,9 mln zł
- wydano 346 decyzji na kwotę 55,5 mln zł

- środek 1.3: złożono 23 wnioski na kwotę 1,17 mln zł,

- środek 1.5:

- złożono 1 328 wnioski na kwotę 124,9 mln zł.
- wydano 95 decyzji na kwotę 6,48 mln zł

2. Oś priorytetowa 2- *Akwakultura, rybołówstwo śródlądowe, przetwórstwo i obrót produktami rybołówstwa i akwakultury*

- środek 2.1 złożono 5 wniosków na kwotę 3,3 mln zł,

- środek 2.2 złożono 16 wniosków na kwotę 11,6 mln zł,

- środek 2.5 złożono 4 wnioski na kwotę 54,9 mln zł.

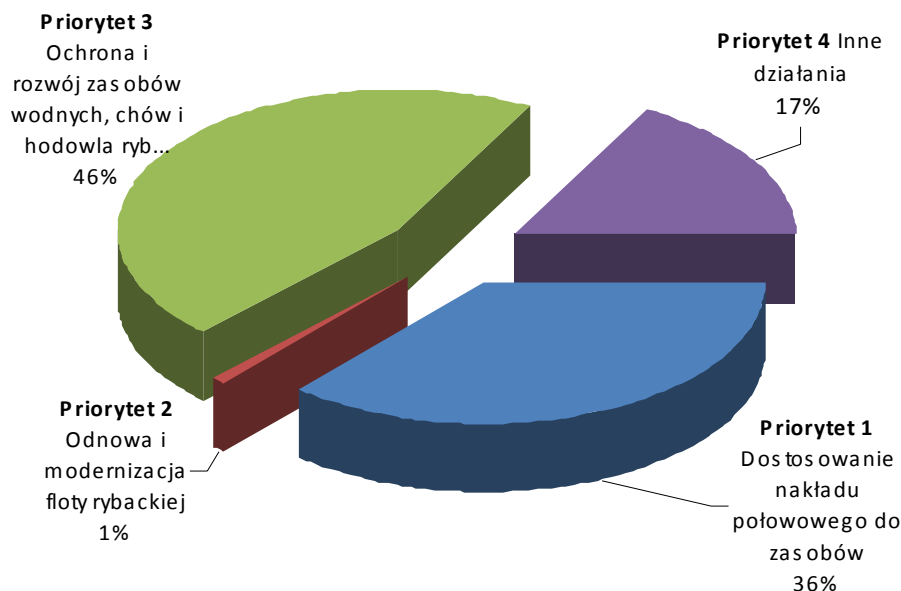
Do 30 września 2009 r. w ramach Programu Operacyjnego **w sumie wypłacono 127 mln zł.**

Realizacja Sektorowego Programu Operacyjnego „Rybołówstwo i przetwórstwo ryb 2004 – 2006” (data uruchomienia - 2.08.2004 r.), zakończyła się 30 czerwca 2009 r. Łącznie beneficjentom Programu wypłacono ponad 1,00 mld zł. Wg danych na 30 czerwca 2009 r. podczas realizacji programu Agencja:

- przyjęła 4 893 wnioski o pomoc finansową na kwotę 1,58 mld zł,
- podpisała 4 102 umowy z beneficjentami na kwotę 1,03 mld zł.

Najwięcej wniosków złożono w ramach Działania 4.2 „*Działania społeczno-ekonomiczne*” – 1 669 oraz Działanie 4.5 „*Czasowe zawieszenie działalności i inne rekompensaty finansowe*” – 1 281.

Struktura wydatków w SPO "Rybolówstwo..." w ramach priorytetów wdrażanych przez ARiMR, wg stanu na 30.06.2009



Źródło: SIZ FS na podstawie danych z Oddziałów Regionalnych ARiMR

SEKTOROWY PROGRAM OPERACYJNY TRANSPORT

30 czerwca 2009 r. zakończył się okres kwalifikowalności wydatków w programach operacyjnych finansowanych z funduszy strukturalnych na lata 2004-2006. Zgodnie z danymi instytucji zarządzających beneficjenci ponieśli w ramach realizowanych przez siebie projektów wydatki kwalifikujące się do refundacji w wysokości odpowiadającej w chwili obecnej 101,3% alokacji UE. Szczegóły http://www.mrr.gov.pl/aktualnosci/fundusze_europejskie_2007_2013.

ZINTEGROWANY PROGRAM OPERACYJNY ROZWOJU REGIONALNEGO

Stan Wdrażania Priorytetu i ZPORR przez Departament Zdrowia i Nadzoru Właścicielskiego.

Priorytet 1. Rozbudowa i modernizacja infrastruktury służącej wzmocnieniu konkurencyjności regionów,

Działanie 1.3. Regionalna infrastruktura społeczna

Poddziałanie 1.3.2 Regionalna Infrastruktura Ochrony Zdrowia.

We wrześniu 2008r. Instytucja Zarządzająca ZPORR podjęła decyzję o dokonaniu nadkontraktacji w ramach ZPORR: w I priorytecie na kwotę 16 309 335,63 PLN oraz

w III priorytecie na kwotę 5 502 752,95 PLN. Zarząd Województwa Kujawsko-Pomorskiego w formie uchwał dokonał wyboru 9 projektów współfinansowanych z Europejskiego Funduszu Rozwoju Regionalnego (1 projekt w ramach Poddziałania 1.1.1 oraz 8 projektów w ramach Działania 3.1).

W związku z przedłużeniem przez Komisję Europejską okresu kwalifikowalności wydatków w ramach ZPORR do 30 czerwca 2009 r. oraz faktem dysponowania przez Województwo Kujawsko-Pomorskie środkami do zakontraktowania w Priorytecie I Rozbudowa i modernizacja infrastruktury służącej wzmacnianiu konkurencyjności regionu, ogłoszono konkurs dla Działania 1.3 Regionalna infrastruktura społeczna, Poddziałania 1.3.2 Regionalna infrastruktura ochrony zdrowia. Proces oceny formalnej przeszły trzy wnioski, które skierowane zostały na posiedzenia Paneli Ekspertów, na których otrzymały pozytywną rekomendację. Na podstawie przyznanej przez ekspertów punktacji stworzono listę rankingową, która została przekazana pod obrady Regionalnego Komitetu Sterującego, uchwałą Nr 31/366/09 z dnia 22 kwietnia 2009r. Zarząd Województwa Kujawsko-Pomorskiego przyznał dofinansowanie dla ww. projektów.

Dania 2 kwietnia 2009 w ramach Poddziałania 1.3.2 r. została podpisana umowa Nr Z/2.04/I/1.3.2/05/09/U/250/09 o dofinansowanie projektu pn. „Podniesienie standardu usług medycznych w szpitalach wojewódzkich poprzez zakup sprzętu medycznego”. 30 czerwca 2009 r. złożono wniosek o płatność.

W dniach 7-11 września br. przeprowadzono kontrolę problemową ww. projektu. Kontrola miała miejsce w Departamencie Zdrowia i Nadzoru Właścicielskiego Urzędu Marszałkowskiego oraz siedzibach dwóch spośród trzech zaangażowanych w realizację ww. projektu jednostek: Wojewódzkim Szpitalu Zespolonym im. L. Rydygiera w Toruniu oraz Wojewódzkim Szpitalu Obserwacyjno-Zakaźnym im. T. Borowicza w Bydgoszczy. Kontrola przeprowadzona została przez pracowników Oddziału Instytucji Pośredniczącej w Zarządzaniu ZPORR w Wydziale Certyfikacji i Funduszy Europejskich Kujawsko-Pomorskiego Urzędu Wojewódzkiego w Bydgoszczy.

W wyniku przeprowadzonej kontroli stwierdzono, iż zasadny jest wniosek Beneficjenta (Województwo Kujawsko-Pomorskie) o płatność końcową w kwocie wydatków kwalifikowanych 14 728 427,53 PLN, z czego wnioskowana kwota refundacji ze środków EFRR wynosi 10 993 298,33 PLN.

Do dnia 30 września 2009 r. na rachunek podstawowy Województwa Kujawsko-Pomorskiego wpłynęło 98,60% kwoty dofinansowania (10 839 469,40 PLN).

Stan wdrażania projektów realizowanych w ramach priorytetu I ZPORR będących w dyspozycji Departamentu Zdrowia i Nadzoru Właścicielskiego

Nazwa wnioskodawcy	Podmioty zaangażowane w realizację Projektu	Tytuł projektu	Wartość całkowita projektu (PLN)	Wartość dofinansowania z EFRR (PLN)	Etap realizacji
Województwo Kujawsko-Pomorskie	- Wojewódzka Stacja Pogotowia Ratunkowego w Toruniu - Wojewódzki Szpital Zespolony im. L. Rydygiera w Toruniu - Wojewódzki Szpital Obserwacyjno-Zakaźny im. T. Borowicza w Bydgoszczy	Podniesienie standardu usług medycznych w szpitalach wojewódzkich poprzez zakup sprzętu medycznego	15 354 788,60	10 993 298,33	Zatwierdzono wniosek o płatność końcową, na rachunek podstawowy Województwa wpłynęło 98,60% należnego dofinansowania

Źródło: Departament Zdrowia i Nadzoru Właścicielskiego Urzędu Marszałkowskiego w Toruniu

WDRAŻANIE ZPORR STAN WDRAŻANIA DZIAŁAŃ 2.2, 2.5 ORAZ 2.6 ZPORR

Wydział Zarządzania EFS zakończył wdrażanie Działania 2.2 Wyrównanie szans edukacyjnych poprzez programy stypendialne, Działania 2.5 Promocja przedsiębiorczości oraz Działania 2.6 Regionalne Strategie Innowacyjności i transfer wiedzy: wszystkie projekty zostały zakończone i rozliczone, do Urzędu Wojewódzkiego złożono sprawozdanie z realizacji Działań za I kwartał 2009r. wdrażania.

STAN WDRAŻANIA PRIORYTETU I i III ZPORR

W latach 2004-2006 Urząd Marszałkowski Województwa Kujawsko-Pomorskiego przeprowadził 8 konkursów w ramach wszystkich działań Priorytetu I i III Zintegrowanego Programu Operacyjnego Rozwoju Regionalnego (z wyłączeniem działania 3.4). Konkursy te cieszyły się dużym zainteresowaniem wśród uprawnionych podmiotów Województwa, co potwierdza liczba wniosków złożonych w odpowiedzi na poszczególne nabory projektów. W ramach wszystkich konkursów wpłynęły 793 wnioski o dofinansowanie projektów, z czego 238 decyzją Zarządu Województwa Kujawsko-Pomorskiego otrzymało wsparcie z Europejskiego Funduszu Rozwoju Regionalnego. Zaowocowało to stuprocentowym zakontraktowaniem środków z Europejskiego Funduszu Rozwoju Regionalnego przeznaczonych na rozwój Województwa Kujawsko-Pomorskiego.

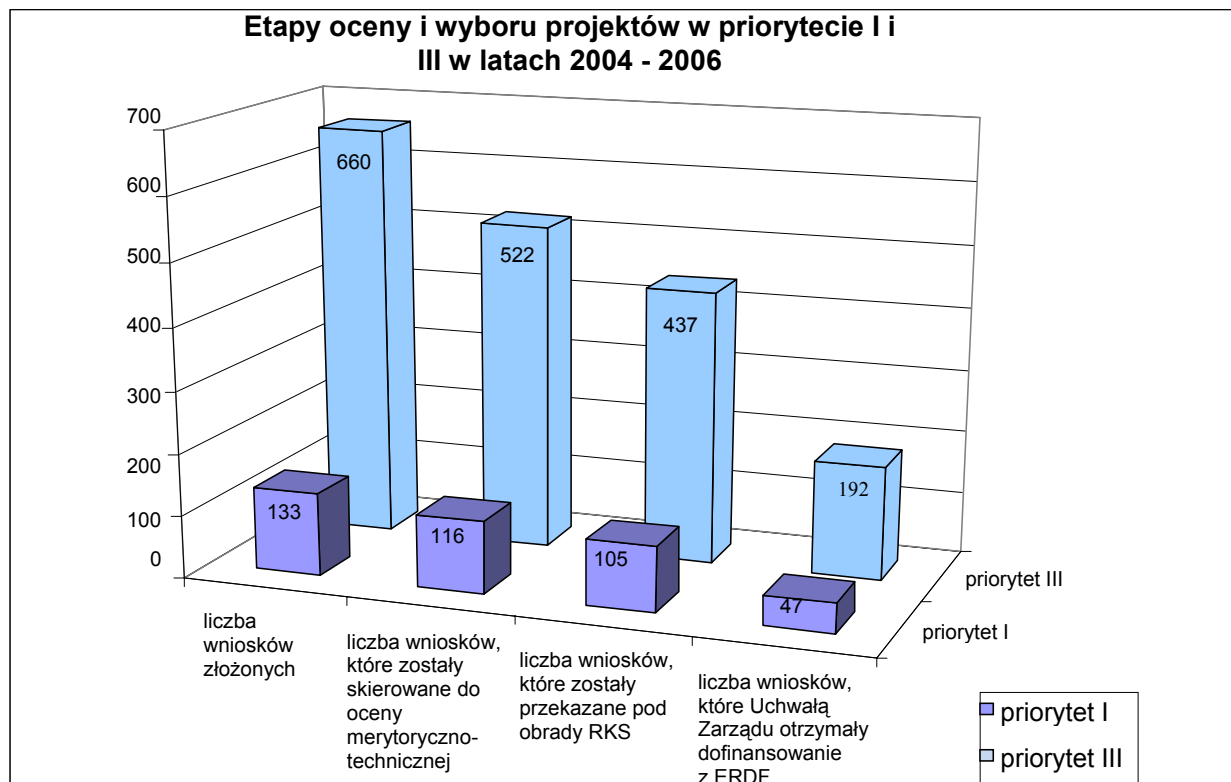
W ramach Priorytetu I zostały złożone 133 wnioski, z czego 105 przeszło pozytywnie ocenę merytoryczno-techniczną dokonywaną przez Panel Ekspertów i zostało przekazanych pod obrady Regionalnego Komitetu Sterującego, a 47 wniosków decyzją Zarządu Województwa w drodze uchwały Zarządu uzyskało dofinansowanie z Europejskiego Funduszu Rozwoju Regionalnego, co stanowi 35,33% wszystkich złożonych wniosków.

W ramach Priorytetu III zostało złożonych 660 wniosków, z czego 437 przeszło pozytywnie ocenę merytoryczno-techniczną dokonywaną przez Panel Ekspertów i zostało przekazanych pod obrady Regionalnego Komitetu Sterującego, a 192 wnioski decyzją Zarządu Województwa w formie Uchwały Zarządu uzyskało dofinansowanie z Europejskiego Funduszy Rozwoju Regionalnego, co stanowi 29,09% wszystkich złożonych wniosków.

We wrześniu 2008 roku Instytucja Zarządzająca ZPORR podjęła decyzję o dokonaniu nadkontraktacji w ramach ZPORR: w I priorytecie na kwotę 16 309 335,63 PLN oraz w III priorytecie na kwotę 5 502 752,95 PLN. Zarząd Województwa Kujawsko-Pomorskiego w formie uchwał dokonał wyboru 9 projektów współfinansowanych z Europejskiego Funduszu Rozwoju Regionalnego (1 projekt w ramach Poddziałania 1.1.1 oraz 8 projektów w ramach Działania 3.1).

W związku z przedłużeniem przez Komisję Europejską okresu kwalifikowalności wydatków w ramach ZPORR do 30 czerwca 2009 oraz faktem dysponowania przez Województwo Kujawsko-Pomorskie środkami do zakontraktowania w Priorytecie I Rozbudowa i modernizacja infrastruktury służącej wzmocnieniu konkurencyjności regionu, ogłoszono konkurs dla Działania 1.3 Regionalna infrastruktura społeczna, poddziałania 1.3.2 Regionalna infrastruktura ochrony zdrowia. Proces oceny formalnej przeszły trzy wnioski, które skierowane zostały na posiedzenia Paneli Ekspertów, na których otrzymały pozytywną rekomendację. Na podstawie przyznanej przez ekspertów punktacji stworzono listę rankingową, która została przekazana pod obrady Regionalnego Komitetu Sterującego, uchwałą Nr 31/366/09 z dnia 22 kwietnia 2009r. Zarząd Województwa Kujawsko-Pomorskiego przyznał dofinansowanie dla ww. projektów.

Graficzne przedstawienie liczby wniosków w ramach Priorytetu I i III ZPORR w poszczególnych etapach procedury konkursowej prezentuje poniższy wykres:



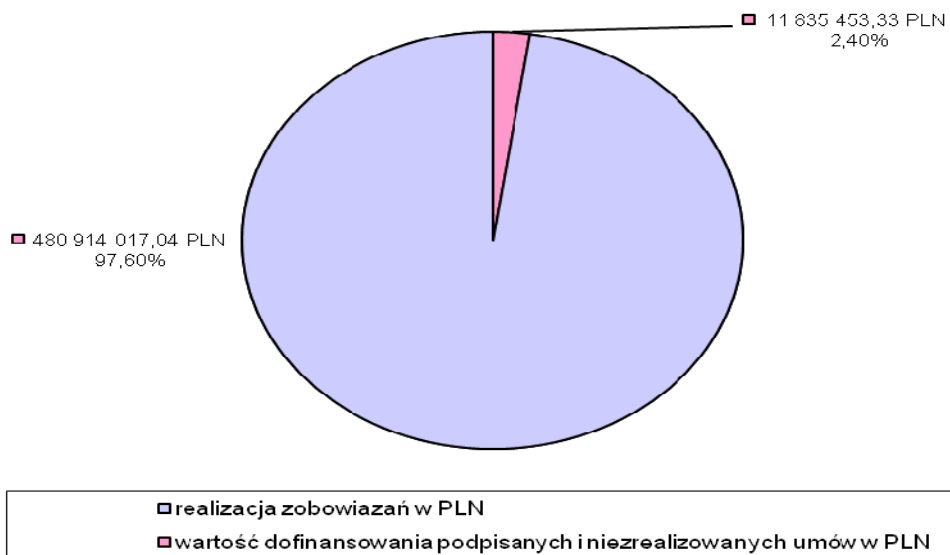
Źródło: Opracowanie własne na podstawie danych UM w Toruniu

Poniższa tabela pokazuje aktualny stan zakontraktowania i płatności zobowiązań.

Kalendarium ZPORR PI i III statystyka na koniec III kwartału 2009 r.			
L.P.		ilość	wartość dofinansowanie w PLN
1.	wybrane wnioski	250	579 252 101,13
2.	podpisane umowy	250	492 749 470,37
3.	realizacja zobowiązań	247	480 914 017,04

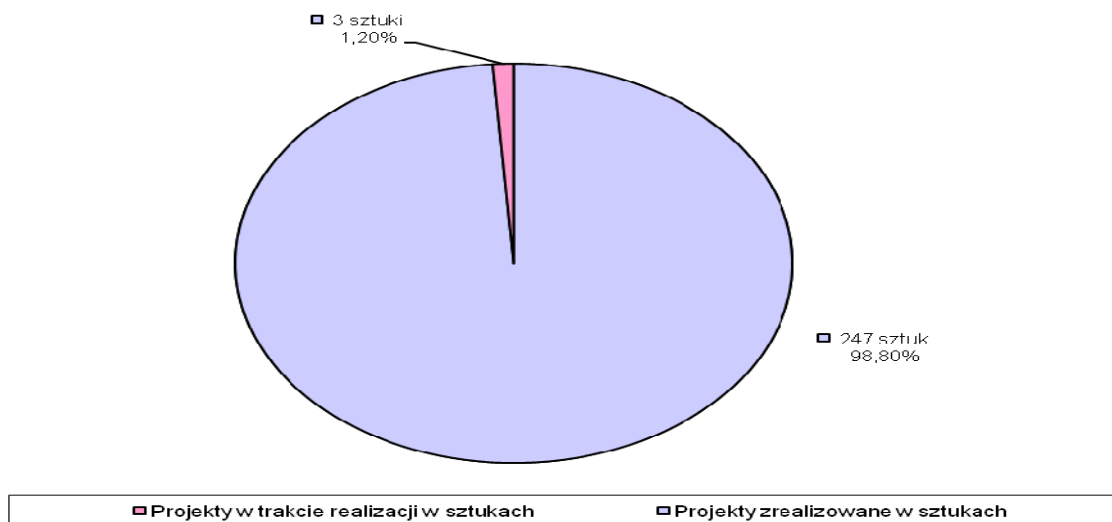
Źródło: Opracowanie własne na podstawie danych z Kujawsko-Pomorskiego Urzędu Wojewódzkiego w Bydgoszczy

**Barometr ZPORR 2004/2006 stan na koniec III kwartału 2009r.
kwotowo w PLN**



Źródło: Opracowanie własne na podstawie danych z Kujawsko-Pomorskiego Urzędu Wojewódzkiego w Bydgoszczy

**Barometr ZPORR 2004/2006 stan na koniec III kwartału 2009 r.
liczbowo**



Źródło: Opracowanie własne na podstawie danych z Kujawsko-Pomorskiego Urzędu Wojewódzkiego w Bydgoszczy

Działanie 3.4 Mikroprzedsiębiorstwa ZPORR

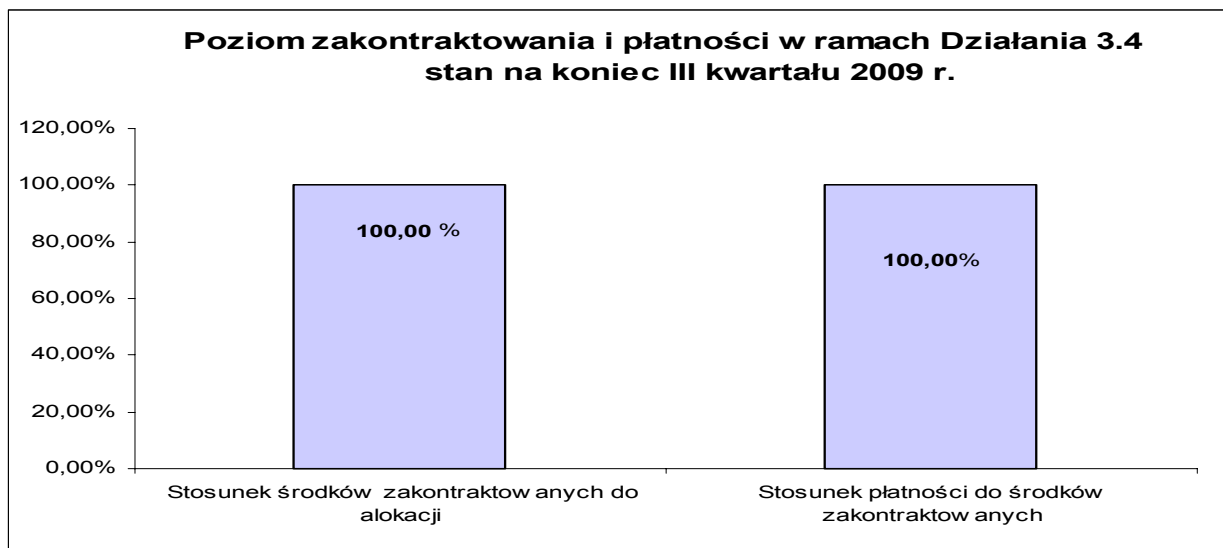
W latach 2004-2006 Toruńska Agencja Rozwoju Regionalnego S.A przeprowadziła w ramach Działania 3.4 Priorytetu III Zintegrowanego Programu Operacyjnego Rozwoju Regionalnego 4 konkursy. Konkursy te cieszyły się dużym zainteresowaniem wśród uprawnionych podmiotów naszego Województwa, co potwierdza liczba wniosków złożonych w odpowiedzi na poszczególne nabory projektów. W ramach wszystkich konkursów wpłynęło 368 wniosków o dofinansowanie projektów, z czego dofinansowanie otrzymało 111 projektów.



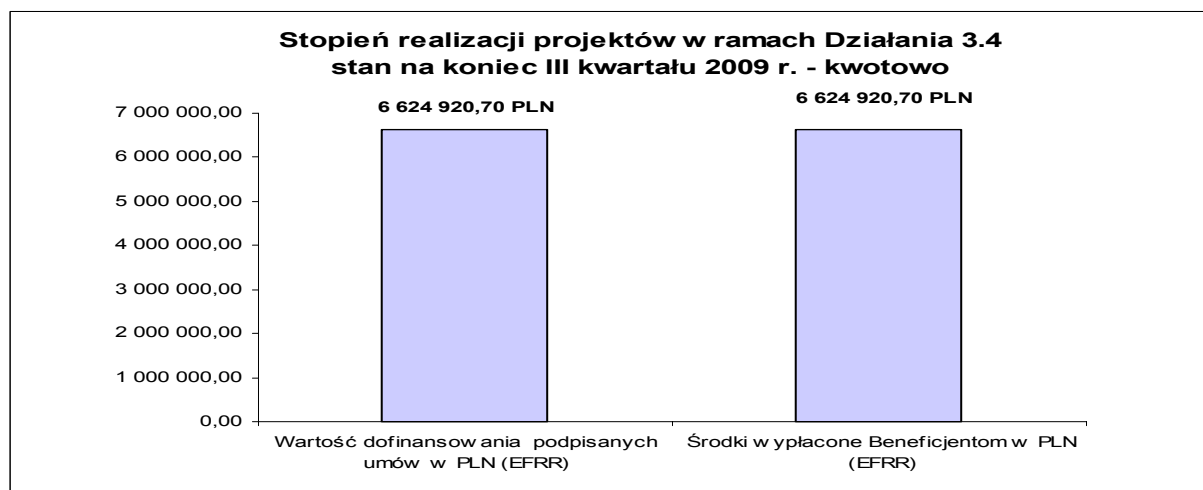
Zródło: Opracowanie własne na podstawie danych UM w Toruniu

W latach 2004-2006 w ramach Działania 3.4 ZPORR rekomendowano do dofinansowania 111 projektów, podpisano 105 umów, 13 umów rozwiązano. Łączna wartość dofinansowania dla 92 realizowanych projektów wynosi 6 624 920,70 PLN (EFRR).

W ramach opisywanego działania 92 beneficjentów zakończyło realizację projektów, złożyli oni do Toruńskiej Agencji Rozwoju Regionalnego S.A. sprawozdania końcowe z realizacji projektu oraz wnioski o płatność końcową. Do 31 grudnia 2008r. przekazano środki z EFRR na rzecz 92 beneficjentów na łączną kwotę 6 624 920,70 PLN. W związku z powyższym wykorzystanie środków zakontraktowanych w ramach Działania 3.4 ZPORR wyniosło 100%.



Źródło: Opracowanie własne na podstawie danych UM w Toruniu



Źródło: Opracowanie własne na podstawie danych UM w Toruniu

KUJAWSKO-POMORSKI FUNDUSZ PORĘCZEŃ KREDYTOWYCH

Kujawsko-Pomorski Fundusz Poręczeń Kredytowych powstał w 2003 roku z inicjatywy Sejmiku Województwa Kujawsko-Pomorskiego w ramach realizacji strategii Województwa Kujawsko-Pomorskiego.

Fundusz jest zaliczany do instytucji otoczenia biznesu i poprzez udzielanie poręczeń kredytów bankowych wspiera mikro, małe i średnie przedsiębiorstwa, które swoją siedzibę mają na terenie Województwa Kujawsko-Pomorskiego.

Dzięki przyznanemu wsparciu w ramach dwóch projektów z Sektorowego Programu Operacyjnego Wzrost Konkurencyjności Przedsiębiorstw w wysokości 24 mln zł, Fundusz ma możliwość rozszerzania działalności poręczeniowej dla MŚP z naszego regionu.

Poza działalnością poręczeniową Fundusz organizuje także konferencje i szkolenia podczas których informuje o innych możliwościach wsparcia dla mikro, małych i średnich firm.

Od sierpnia br. we Włocławku przy ul. Bechiego 2 funkcjonuje Punkt Konsultacyjny Funduszu, Głównym zadaniem Punktu Konsultacyjnego jest informowanie przedsiębiorców z Włocławka i okolic o możliwościach jakie stwarza poręczenie kredytu bankowego przez Fundusz oraz pomoc w wypełnieniu wniosku i przygotowaniu dokumentacji niezbędnej do uzyskania poręczenia.

Pod koniec września br. Fundusz złożył wniosek o dokapitalizowanie w ramach działania 5.1 „Rozwój instytucji otoczenia biznesu” RPO WK-P.

Kujawsko-Pomorski Funduszu Poręczeń Kredytowych jest zaliczany do najbardziej aktywnych funduszy poręczeniowych działających na terenie naszego kraju.

okres	Ilość poręczeń	Deklarowana ilość nowo zatrudnionych osób	Kwota kredytu w PLN	Kwota poręczeń w PLN
Od I do III kw. 2009	498	293	27 806 853,59	13 496 620,00
Ogółem	3032	2453	404 046 189,15	188 739 409,81

Źródło: Kujawsko-Pomorski Fundusz Poręczeń Kredytowych

KUJAWSKO-POMORSKI FUNDUSZ POŻYCZKOWY

Kujawsko Pomorski Fundusz Pożyczkowy sp. z o.o. w ramach działalności pożyczkowej kontynuuje realizację dwóch projektów w ramach SPO WKP o łącznej wartości 8,2 mln PLN oraz rozpoczął realizację projektu w ramach Działania 5.1 Rozwój instytucji otoczenia biznesu Regionalnego Programu Operacyjnego Województwa Kujawsko-Pomorskiego na lata 2007-2013 o wartości 36,2 mln PLN.

Aktualne oprocentowanie pożyczek wynosi od 5,28% w stosunku rocznym. Maksymalna wysokość pożyczki wynosi 370 tys. PLN a maksymalne zaangażowanie kapitału na jednego przedsiębiorcę 497 tys. PLN.

Fundusz udziela pożyczek na cele obrotowe, inwestycyjne i inwestycyjno-obrotowe.

O pożyczkę ubiegać się mogą przedsiębiorcy należący do sektora mikro, małych i średnich przedsiębiorstw, którzy:

- złożą odpowiedni wniosek wraz z załącznikami
- mają siedzibę na terenie województwa kujawsko-pomorskiego
- posiadają zdolność do spłaty pożyczki wraz z odsetkami w umówionym terminie spłaty
- nie mają zaległości w opłacie podatków, opłat lokalnych i składek na ZUS

Od początku bieżącego roku Fundusz udzielił 94 pożyczek o wartości 4 050 700,00 PLN.

Regulamin udzielania pożyczek oraz formularze można pobrać ze strony internetowej www.pozyczki.kujawsko-pomorskie.pl lub otrzymać w siedzibie funduszu.

Działalność funduszu w tym ilość udzielonych pożyczek prezentuje poniższa tabela

Kryterium		2005r.	2006r.	2007r.	2008r.	2009r. - stan na dzień 30.09.2009r.	Razem od początku działalności
Ilość udzielonych pożyczek		63	121	111	110	83	488
Wartość udzielonych pożyczek	Razem	2 636 750,00	6 399 800,00	6 043 200,00	7 180 960,00	3 457 300,00	25 718 010,00
	Średnia	41 853,17	52 890,91	54 443,24	65 281,45	41 654,22	52 700,84
Ilość udzielonych pożyczek wg celu	ilość - inwestycyjne	41	61	60	68	46	276
	ilość - obrotowe	22	60	51	42	37	212
	wartość - inwestycyjne	1945250,00	3 598 400,00	3 392 400,00	4 630 960,00	1 866 100,00	15 433 110,00
	wartość - obrotowe	691500,00	2 801 400,00	2 650 800,00	2 550 000,00	1 591 200,00	10 284 900,00
	wyrównywanie szans	39	59	51	49	30	228
	społeczeństwo informacyjne	3	1	1	0	0	5
	ochrona środowiska	1	2	2	1	0	6
Ilość pożyczek wg wielkości przedsiębiorstwa	ilość- mikro przedsiębiorstw	58	115	98	103	76	450
	Wartość pożyczek dla mikro przeds.	2 186 750,00	5 773 800,00	5 169 350,00	6 577 460,00	2 846 300,00	22 553 660,00
	ilość- małe przedsiębiorstwa	5	6	13	7	7	38
	Wartość pożyczek dla małych przedsiębiorstw	450 000,00	626 000,00	873 850,00	603 500,00	611 000,00	3 164 350,00
Ilość pożyczek wg branży	usługi	39	49	69	58	48	263
	handel	22	55	33	38	28	176
	inne	2	17	9	14	7	49
Miejsca pracy	Nowe	135	193	128	146	53	655
	Utrzymane	146	241	245	362	136	1130

Źródło: Kujawsko-Pomorski Fundusz Pożyczkowy