

Zarząd Województwa Kujawsko-Pomorskiego

**INFORMACJA NA TEMAT WDRAŻANIA
PODSTAW WSPARCIA WSPÓLNOTY
W WOJEWÓDZTWIE KUJAWSKO-POMORSKIM**

Stan na koniec I kwartału 2009 r.

25 maj 2009 r.

SPIS TREŚCI:

REGIONALNY PROGRAM OPERACYJNY	3
PROGRAM OPERACYJNY KAPITAŁ LUDZKI	21
EUROPEJSKIE SŁUŻBY ZATRUDNIENIA EURES.....	36
PROGRAM ROZWOJU OBSZARÓW WIEJSKICH	37
REALIZACJA ZADAŃ W RAMACH WSPÓLNEJ POLITYKI ROLNEJ.....	45
REALIZACJA ZADAŃ W ZAKRESIE POMOCY KRAJOWEJ	48
SEKTOROWY PROGRAM OPERACYJNY WZROST KONKURENCYJNOŚCI PRZEDSIĘBIORSTW	50
PROGRAM OPERACYJNY INNOWACYJNA GOSPODARKA	55
SEKTOROWY PROGRAM OPERACYJNY RESTRUKTURYZACJI I MODERNIZACJI SEKTORA ŻYWNOŚCIOWEGO ORAZ ROZWÓJ OBSZARÓW WIEJSKICH	60
SEKTOROWY PROGRAM OPERACYJNY RYBOŁÓWSTWO I PRZETWÓRSTWO RYB	65
SEKTOROWY PROGRAM OPERACYJNY TRANSPORT	67
ZINTEGROWANY PROGRAM OPERACYJNY ROZWOJU REGIONALNEGO	68
KUJAWSKO-POMORSKI FUNDUSZ_PORĘCZEŃ KREDYTOWYCH	77
KUJAWSKO-POMORSKI FUNDUSZ POŻYCZKOWY	77

WDRAŻANIE PODSTAW WSPARCIA WSPÓLNOTY W WOJEWÓDZTWIE KUJAWSKO-POMORSKIM

Stan na I kwartał 2009 r.

Zarząd Województwa realizując Uchwałę Sejmiku Województwa Kujawsko-Pomorskiego Nr III/53/06 z dnia 28 grudnia 2006r. w sprawie zobowiązania Zarządu Województwa do przedstawienia okresowej informacji na temat stanu realizacji zadań w zakresie polityki rozwoju regionalnego Województwa Kujawsko-Pomorskiego. Niniejszy materiał opracowano w Departamencie Planowania Strategicznego i Gospodarczego w Biurze Monitorowania Rozwoju Województwa w oparciu o dostępne dane pochodzące z Instytucji Wdrażających i Pośredniczących, tzn. Ministerstwa Rozwoju Regionalnego, Ministerstwa Rolnictwa i Rozwoju Wsi, Ministerstwa Transportu, Toruńskiej Agencji Rozwoju Regionalnego, Wojewódzkiego Urzędu Pracy w Toruniu, Regionalnego Ośrodka Polityki Społecznej w Toruniu, Agencji Restrukturyzacji i Modernizacji Rolnictwa w Warszawie i Oddziału Regionalnego w Toruniu, Kujawsko-Pomorskiego Funduszu Poręczeń Kredytowych, Kujawsko-Pomorskiego Funduszu Pożyczkowego oraz departamentów Urzędu Marszałkowskiego Województwa Kujawsko-Pomorskiego

Informacja dostępna jest na stronie internetowej www.kujawsko-pomorskie.pl >Rozwój Regionalny> Analizy> Wdrażanie Podstaw Wsparcia Wspólnoty w Województwie Kujawsko-Pomorskim - 2009 rok. oraz na stronie DPSiG www.kujawsko-pomorskie.pl/strategia

REGIONALNY PROGRAM OPERACYJNY

Stan wdrażania Regionalnego Programu Operacyjnego Województwa Kujawsko-Pomorskiego 2007-2013.

I. Tryb konkursowy

Do dnia 6 kwietnia 2009r. w ramach RPO ogłoszono 13 naborów wniosków w ramach następujących działań:

- 1.1. Infrastruktura drogowa – Drogi gminne na obszarach wiejskich
 - 1.1. Infrastruktura drogowa – Drogi powiatowe (bez powiatów grodzkich)
 - 1.1. Infrastruktura drogowa – Drogi gminne poza obszarami wiejskimi (bez miast grodzkich)
 - 2.1. Rozwój infrastruktury wodno-ściekowej
 - 2.3. Rozwój infrastruktury w zakresie ochrony powietrza
 - 3.2. Rozwój infrastruktury ochrony zdrowia i pomocy społecznej – dla szpitali powiatowych
 - 4.3. Rozwój komercyjnych e-usług
 - 5.2.1. Wsparcie inwestycji mikroprzedsiębiorstw
 - 5.2.2. Wsparcie inwestycji przedsiębiorstw
 - 5.5. Promocja i rozwój markowych produktów – konkurs otwarty
 - 5.5. Promocja i rozwój markowych produktów – konkurs otwarty
 - 6.2 Rozwój usług turystycznych i uzdrowiskowych
 - 7.1. Rewitalizacja zdegradowanych dzielnic miast – konkurs otwarty
- Do dnia 6 kwietnia 2009 roku złożono w konkursach 925 projektów.

Szczegółowe informacje na temat terminów poszczególnych naborów, liczby złożonych wniosków oraz stanu zaawansowania procedury znajdują się poniżej:

Nabór w ramach działania 1.1: 30.05.2008 – 12.06.2008

Alokacja 5 mln euro, czyli 17,61 mln PLN.

Uchwałą nr 10/93/09 Zarządu Województwa Kujawsko – Pomorskiego z dnia 5 lutego 2009r. Zmln PLN.

Złożono 29 wniosków na kwotę dofinansowania 60 357 170,00 PLN (80% alokacji przeznaczonej na konkurs).

Nabór w ramach działania 1.1.: 17.04.2009 – 30.04.2009 (drogi gminne poza obszarami wiejskimi - bez miast grodzkich).

Alokacja 3,850 mln euro, czyli 16,878 mln PLN.

Nabór w ramach działania 2.1: 16.06.2008 – 27.06.2008

Alokacja 10 mln euro, czyli 34,564 mln PLN.

Złożono 27 wniosków o dofinansowanie projektów

Obecnie w procedurze 14 wniosków na wartość dofinansowania 44,784 mln PLN (130 % alokacji przeznaczonej na konkurs).

Trwa ocena merytoryczna.

Nabór w ramach działania 2.3: 18.05.2009 - 29.05.2009

Alokacja 5 402 084 EURO, czyli 25 368 186,46 PLN.

Nabór w ramach działania 3.2: 13.10.2008 – 24.10.2008

Alokacja 19,020 mln euro, czyli 65,741 mln PLN.

Złożono 16 wniosków o dofinansowanie projektów o wartości dofinansowania wynoszącej 53,685 PLN (82 % alokacji przeznaczonej na konkurs).

Obecnie w procedurze 16 wniosków na wartość dofinansowania 57 213 301,22 PLN (87 % alokacji przeznaczonej na konkurs).

Trwa ocena merytoryczna.

Zarząd Województwa zatwierdził do dofinansowania 15 wniosków o dofinansowanie na łączną kwotę dofinansowania 53 250 251,22 PLN.

Nabór w ramach działania 4.3: 18.05.2009 - 29.05.2009

Alokacja 15 216 061 EURO, czyli 71 454 622,45 PLN.

Nabór w ramach działania 5.2.1: 21.07.2008 – 01.08.2008

Alokacja 5 mln euro, czyli 17,282 mln PLN.

Uchwałą nr 12/119/09 Zarządu Województwa Kujawsko – Pomorskiego z dnia 12 lutego 2009r. zwiększono wartość alokacji na kwotę 11,954 mln euro, czyli 52,406 mln PLN.

Złożono 309 wniosków o dofinansowanie projektów na wartość dofinansowania 62,176 mln PLN (119 % alokacji przeznaczonej na konkurs).

Obecnie w procedurze 146 wniosków na wartość dofinansowania 27 090 341,66 PLN (52 % alokacji przeznaczonej na konkurs).

Zarząd Województwa zatwierdził do dofinansowania 107 wniosków o dofinansowanie na łączną kwotę dofinansowania 19 076 213,84 PLN.

Nabór w ramach działania 5.2.2: 13.10.2008 – 26.11.2008

Alokacja 13,368 mln euro, czyli 43,025 mln PLN.

Złożono 376 wniosków o dofinansowanie projektów o wartości dofinansowania wynoszącej 415,362 mln PLN (965 % alokacji przeznaczonej na konkurs).

Obecnie w procedurze 375 wniosków na wartość dofinansowania 414,736 mln PLN (964 % alokacji przeznaczonej na konkurs).

Trwa ocena formalna – do 21 kwietnia 2009r.

Nabór w ramach działania 5.5: nabór otwarty 08.09.2008 - 31.12.2008

Alokacja 1,590 mln euro, czyli 5,353 mln PLN.

Uchwałą Nr 12/119/09 Zarządu Województwa Kujawsko-Pomorskiego z dnia 12 lutego 2009r. zmniejszono kwotę konkursu na 636 000 euro, czyli 2 141 475,60 PLN.

Złożono 65 wniosków o dofinansowanie projektów na wartość dofinansowania 2,127 mln PLN (99 % alokacji przeznaczonej na konkurs).

Obecnie w procedurze 42 wnioski na kwotę dofinansowania 1 171 972,33 PLN (55% alokacji przeznaczonej na konkurs).

Zarząd Województwa zatwierdził do dofinansowania 29 wniosków o dofinansowanie na łączną kwotę dofinansowania 802 727,30 PLN.

Nabór w ramach działania 5.5: nabór otwarty prowadzony od 06.04.2009

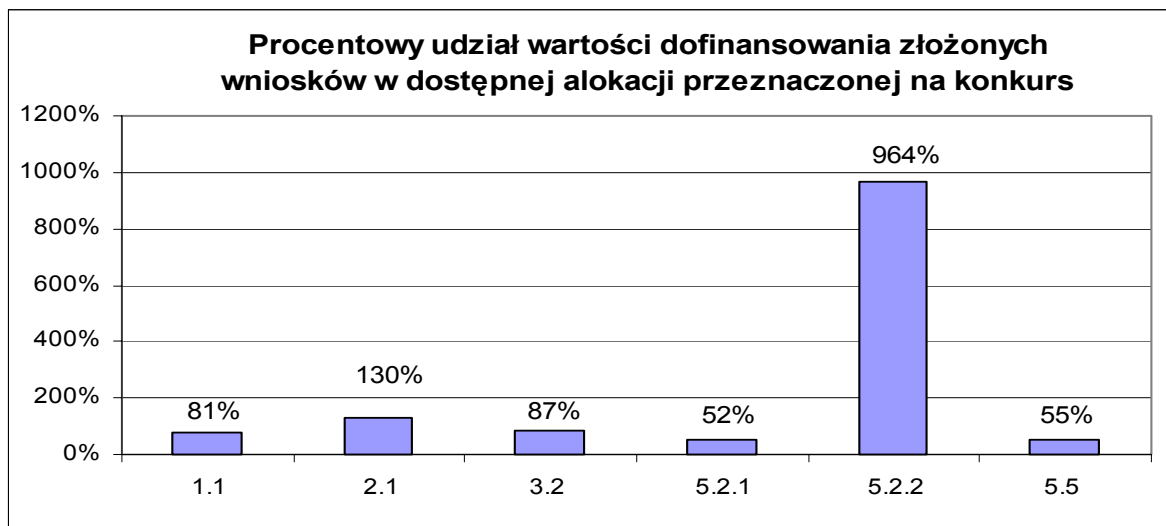
Alokacja 1,600 mln euro, czyli 7,014 mln PLN.

Nabór w ramach działania 6.2: 15.06.2009 - 26.06.2009

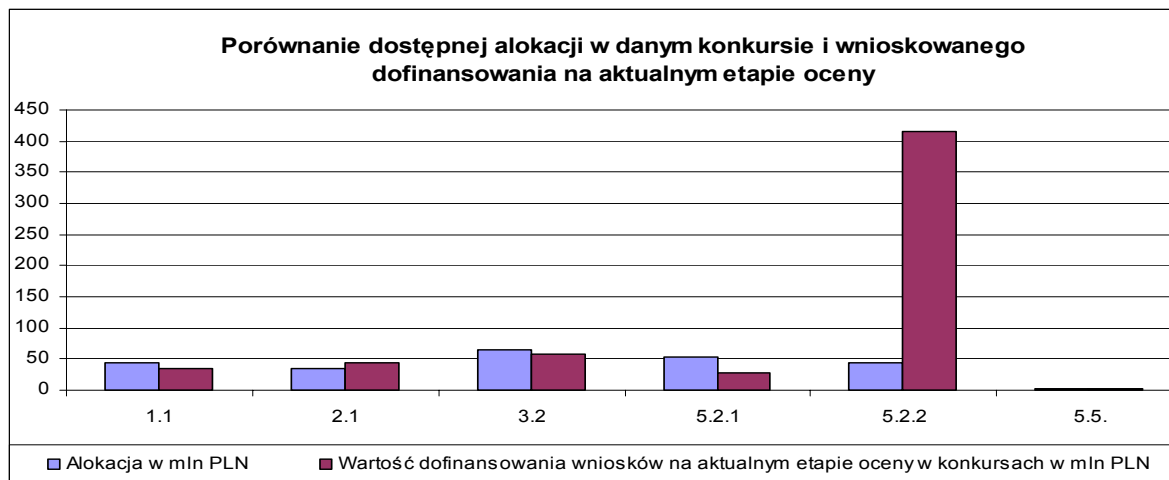
Alokacja 10 500 000 euro, czyli 49 308 000,00 PLN.

Nabór w ramach działania 7.1: nabór otwarty 02.02.2009 - 26.06.2009

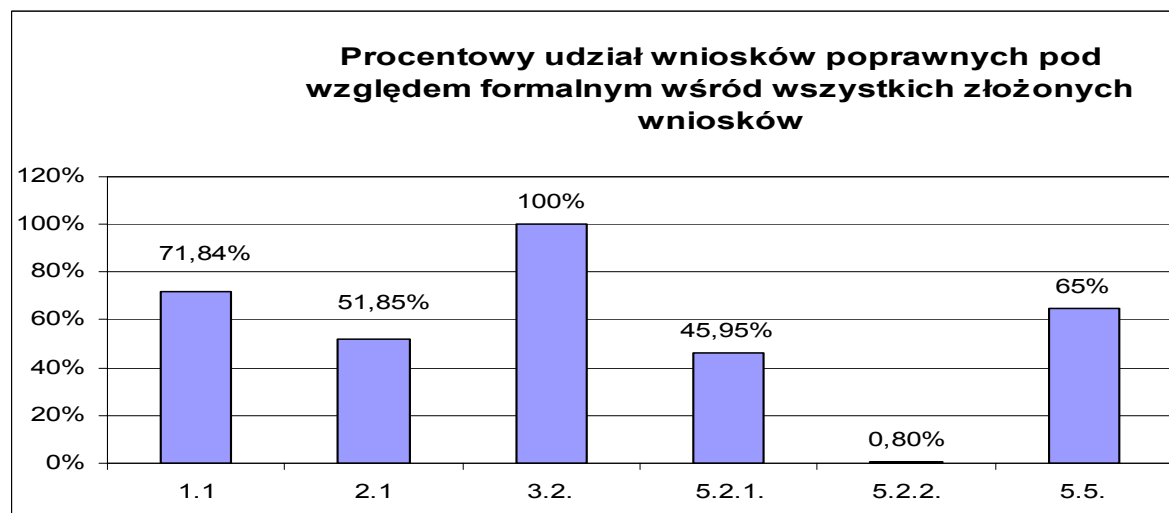
Alokacja 70,374 mln euro, czyli 250,884 mln PLN (wg kursu z dnia 29.01.2009r. – 308,519 mln PLN).



Źródło: Departament Wdrażania RPO, Biuro Oceny Formalnej Projektów w Wydziale Wyboru Projektów.



Źródło: Departament Wdrażania RPO, Biuro Oceny Formalnej Projektów w Wydziale Wyboru Projektów.



Źródło: Departament Wdrażania RPO, Biuro Oceny Formalnej Projektów w Wydziale Wyboru Projektów.

II. Tryb indywidualny

Do dnia 6 kwietnia 2009 roku złożono 25 wniosków o dofinansowanie projektów w ramach trybu indywidualnego.

Działanie 1.1 Infrastruktura drogowa

Złożono 8 wniosków o dofinansowanie projektów na wartość dofinansowania 165,707 mln PLN.

Nazwa Wnioskodawcy	Tytuł projektu	Etap oceny
Samorząd Województwa Kujawsko – Pomorskiego	Połączenie układu drogowego korytarza TEN-T Via, S-5 w Żninie z korytarzem VI – autostrada A-1, droga krajowa Nr 1. Odcinek Żnin – Inowrocław – Włocławek – A-1	Uchwała w sprawie przyznania dofinansowania
	Połączenie drogi ekspresowej S – 10 TEN – T Via, drogą ekspresową S – 5 . Odcinek drogi wojewódzkiej Nr 246 Nakło – Szubin	Decyzja o dofinansowanie
	Połączenie autostrady A – 1 z obszarem Tucholi, Sępólna Krajeńskiego, Nakła S – 10, Kcynii. Odcinek Sępólno – Kcynia	Decyzja o dofinansowanie
	Połączenie układu drogowego drogi krajowej Nr 15 z drogą S-10. Odcinek drogi wojewódzkiej Nr 560 Brodnica – Sierpc	Uchwała w sprawie przyznania dofinansowania
	Połączenie z korytarzem TEN-T Via, drogą ekspresową S-5. Odcinek drogi wojewódzkiej Nr 247 Kcynia – Szubin	Decyzja o dofinansowanie
	Połączenie autostrady A1 w korytarzu TEN-TVI z obszarem Wąbrzeźna, Golubia Dobrzyń, Rypina do drogi S-10	Uchwała w sprawie przyznania dofinansowania
Gmina Pakość	Budowa obwodnicy m. Pakość- przebudowa ulic Cmentarna, Mikołaja i Mogileńska w Pakości, łączących drogi wojewódzkie 251 i 255.	Uchwała w sprawie przyznania dofinansowania
Gmina Miasta Brodnicy	Budowa Trasy Przemysłowej aktywizującej tereny inwestycyjne miasta Brodnicy	W trakcie oceny formalnej

Źródło: Departament Wdrażania RPO, Biuro Oceny Formalnej Projektów w Wydziale Wyboru Projektów.

Działanie 1.3 Infrastruktura kolejowa

Złożono 1 wniosek o dofinansowanie projektu na wartość dofinansowania 17,395 mln PLN.

Nazwa Wnioskodawcy	Tytuł projektu	Etap
Samorząd Województwa Kujawsko –Pomorskiego	Zakup nowoczesnego kolejowego taboru pasażerskiego	Decyzja o dofinansowanie

Źródło: Departament Wdrażania RPO, Biuro Oceny Formalnej Projektów w Wydziale Wyboru Projektów.

Działanie 2.3. Rozwój infrastruktury w zakresie ochrony powietrza

Złożono 1 wniosek o dofinansowanie projektu na wartość dofinansowania 4,711 mln PLN.

Nazwa Wnioskodawcy	Tytuł projektu	Etap
Miejskie Przedsiębiorstwo Energetyki Ciepłej Sp. z o.o. we Włocławku	Likwidacja niskich emisji w rejonie Starówki Miasta Włocławek	W trakcie oceny formalnej

Źródło: Departament Wdrażania RPO, Biuro Oceny Formalnej Projektów w Wydziale Wyboru Projektów.

Działanie 3.1 Rozwój infrastruktury edukacyjnej

Złożono 4 wnioski o dofinansowanie projektów na wartość dofinansowania 70,739 mln PLN.

Nazwa Wnioskodawcy	Tytuł projektu	Etap
Powiat Wąbrzeski	Budowa Sali gimnastycznej z zapleczem dydaktycznym dla Zespołu Szkół Zawodowych w Wąbrzeźnie	Podpisana umowa o dofinansowanie
UMK w Toruniu	Budowa Collegium Humanisticum UMK w Toruniu	Podpisana umowa o dofinansowanie
Gmina Miasta Rypina	Budowa hali sportowej i basenu przy Zespole Szkół Nr 2 im. Unii Europejskiej	Podpisana umowa o dofinansowanie
Prowincja Św.Franciszka z Asyżu Zakonu Braci Mniejszych_Franciszkanów w Polsce	Budowa Wyższej Szkoły Filologii Hebrajskiej w Toruniu	Podpisana umowa o dofinansowanie

Źródło: Departament Wdrażania RPO, Biuro Oceny Formalnej Projektów w Wydziale Wyboru Projektów.

Działanie 3.2 Rozwój infrastruktury ochrony zdrowia i pomocy społecznej

Złożono 8 wniosków o dofinansowanie projektów na wartość dofinansowania 35,843 mln PLN.

Nazwa Wnioskodawcy	Tytuł projektu	Etap
Wielospecjalistyczny Szpital Miejski im. Dr E. Warmińskiego w Bydgoszczy	Utworzenie Centrum Wysokospecjalistycznej Diagnostyki Obrazowej oraz Ośrodka Operacji Zaćmy na bazie Wielospecjalistycznego Szpitala Miejskiego im. Dr E. Warmińskiego SPZOZ w Bydgoszczy	Podpisana umowa o dofinansowanie
Regionalny Szpital Specjalistyczny im. Dr. Władysława Biegańskiego w Grudziądzu	Wyposażenie Pracowni Hemodynamicznej w Regionalnym Szpitalu Specjalistycznym w Grudziądzu	Podpisana umowa o dofinansowanie
SP ZOZ Wojewódzki Szpital im. Dr J. Biziela w Bydgoszczy	Rozwój oraz dostosowanie do wymaganych standardów, wysokospecjalistycznych procedur leczniczych i operacyjnych poprzez zakup nowoczesnej aparatury medycznej	Podpisana umowa o dofinansowanie
Specjalistyczny Szpital Miejski im. M. Kopernika w Toruniu	Zakup sprzętu i aparatury medycznej jako podstawowy element realizacji celów Polityki Jakości	Podpisana umowa o dofinansowanie
SPZOZ Szpital Wojewódzki we Włocławku	Zakup sprzętu i aparatury medycznej niezbędnej w diagnozowaniu i leczeniu stanów nagłych dla Szpitala Wojewódzkiego we Włocławku	Podpisana umowa o dofinansowanie
Wojewódzki Szpital Zespolony im. L. Rydygiera w Toruniu	Zakup rezonansu magnetycznego i tomografu komputerowego wraz z dostosowaniem pomieszczeń	W trakcie oceny formalnej
Powiat Inowrocławski	Rozbudowa Publicznego Specjalistycznego Zakładu Opieki Zdrowotnej w Inowrocławiu w celu dostosowania Stacji Dializ do wymogów Polskich Norm Nefrologicznych	W trakcie oceny formalnej
Wojewódzki Szpital Obserwacyjno- Zakaźny w Toruniu SP ZOZ	Rozbudowa i remont infrastruktury oraz doposażenie w specjalistyczny sprzęt medyczny Wojewódzkiego Szpitala Obserwacyjno - Zakaźnego w Toruniu	W trakcie oceny formalnej

Źródło: Departament Wdrażania RPO, Biuro Oceny Formalnej Projektów w Wydziale Wyboru Projektów.

Działanie 3.3. Rozwój infrastruktury kultury

Złożono 1 wniosek o dofinansowanie projektu na wartość dofinansowania 10,778 mln PLN.

Nazwa Wnioskodawcy	Tytuł projektu	Etap
Gmina Chełmno	Ochrona dziedzictwa kulturowego miasta Chełmna-II etap	Podpisana umowa o dofinansowanie

Źródło: Departament Wdrażania RPO, Biuro Oceny Formalnej Projektów w Wydziale Wyboru Projektów.

Działanie 5.4. Wzmocnienie regionalnego potencjału badań i rozwoju technologii

Złożono 1 wniosek o dofinansowanie projektu na wartość dofinansowania 40 263 mln PLN

Nazwa Wnioskodawcy	Tytuł projektu	Etap
Uniwersytet Technologiczno – Przyrodniczy im. Jana i Jędrzeja Śniadeckich w Bydgoszczy	Realizacja II etapu Regionalnego Centrum Innowacyjności	W trakcie oceny formalnej

Działanie 6.2 Rozwój usług turystycznych i uzdrowiskowych

Złożono 1 wniosek o dofinansowanie projektu na wartość dofinansowania 4,041 mln PLN.

Nazwa Wnioskodawcy	Tytuł projektu	Etap
Miasto i Gmina Dobrzyń nad Wisłą	Dobrzyńskie Centrum Sportu i Turystyki – Hala Sportowa	Uchwała w sprawie przyznania dofinansowanie

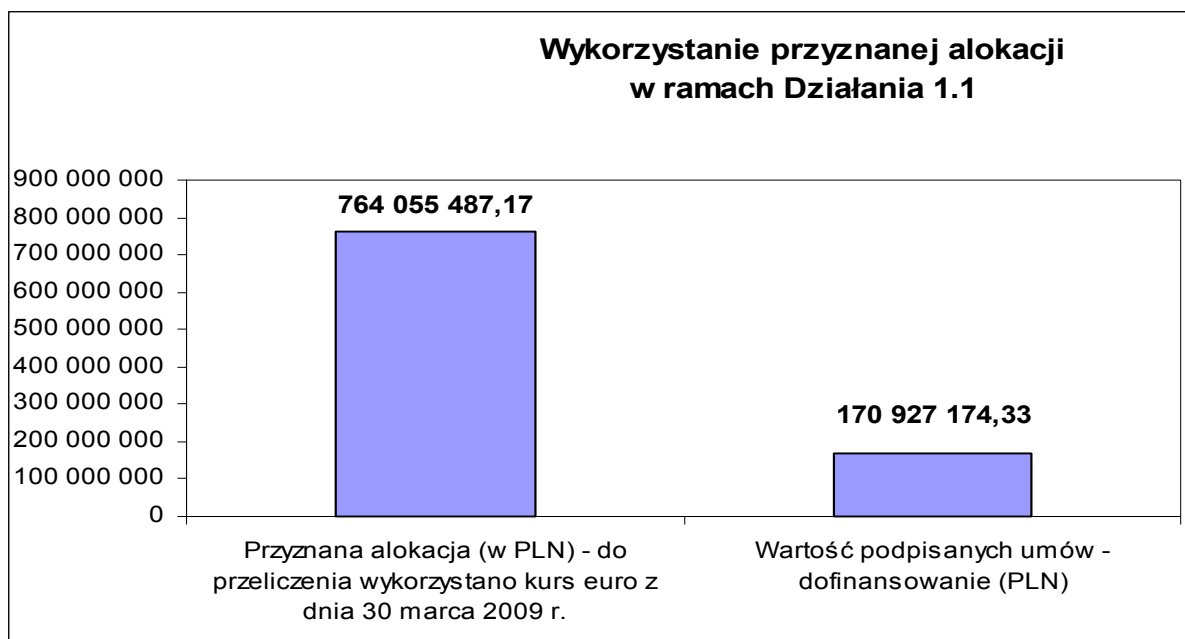
Źródło: Departament Wdrażania RPO, Biuro Oceny Formalnej Projektów w Wydziale Wyboru Projektów.

III. Ilość i wartość podpisanych umów/decyzji o dofinansowanie

Do dnia 6 kwietnia 2009 roku zostały podpisane 56 umowy/decyzje/uchwały o dofinansowanie projektów na łączną kwotę 663 072 364,00 PLN, w tym dofinansowanie UE 329 416 263,96 PLN w tym:

1. Działanie 1.1 Infrastruktura drogowa.

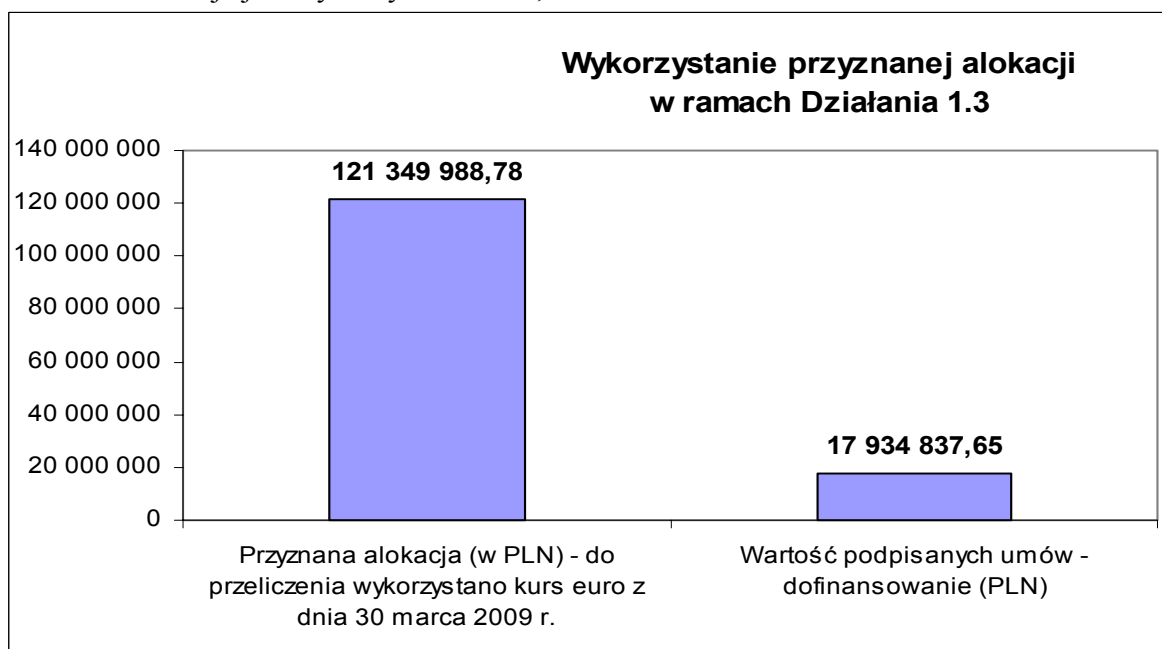
W ramach Działania 1.1 do realizacji wybrano 16 projektów na łączną kwotę dofinansowania 170 927 174,33 PLN. Przewidziany wkład ze środków unijnych na Działanie 1.1 wynosi 161 670 649 euro. Alokacja jest wykorzystana w 22,37 %.



Źródło: opracowanie na podstawie danych z Oracle Discoverer.

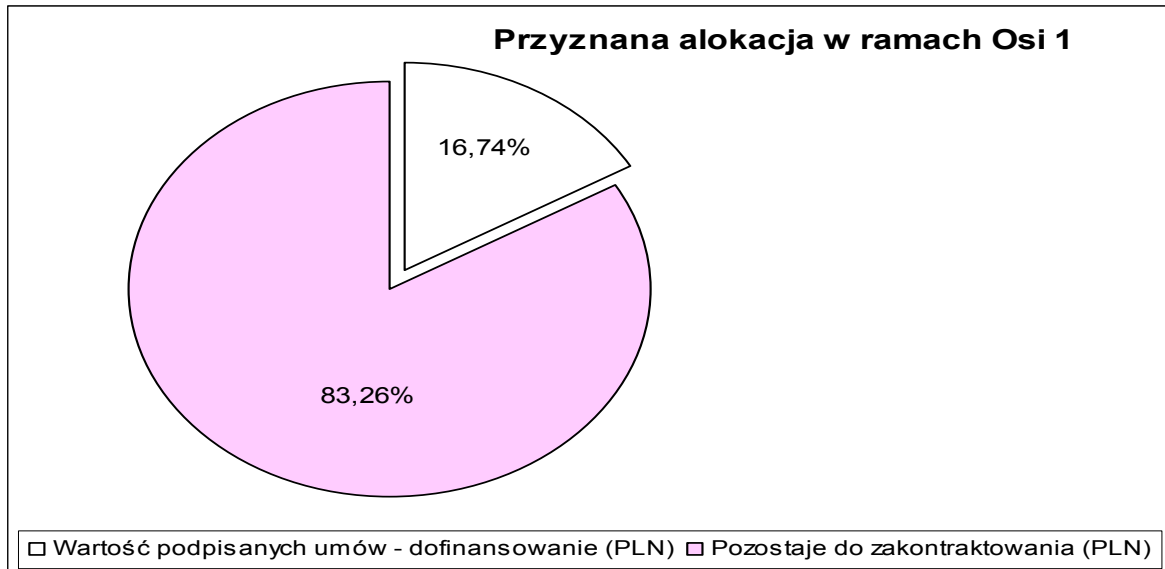
2. Działanie 1.3 Infrastruktura kolejowa.

W ramach Działania 1.3 do realizacji wybrano 1 projekt na kwotę dofinansowania 17 934 837,65 PLN. Zaplanowany wkład ze środków unijnych na Działanie 1.3 wynosi 25 677 103 euro. Alokacja jest wykorzystana w 14,78 %.



Źródło: opracowanie na podstawie danych z Oracle Discoverer.

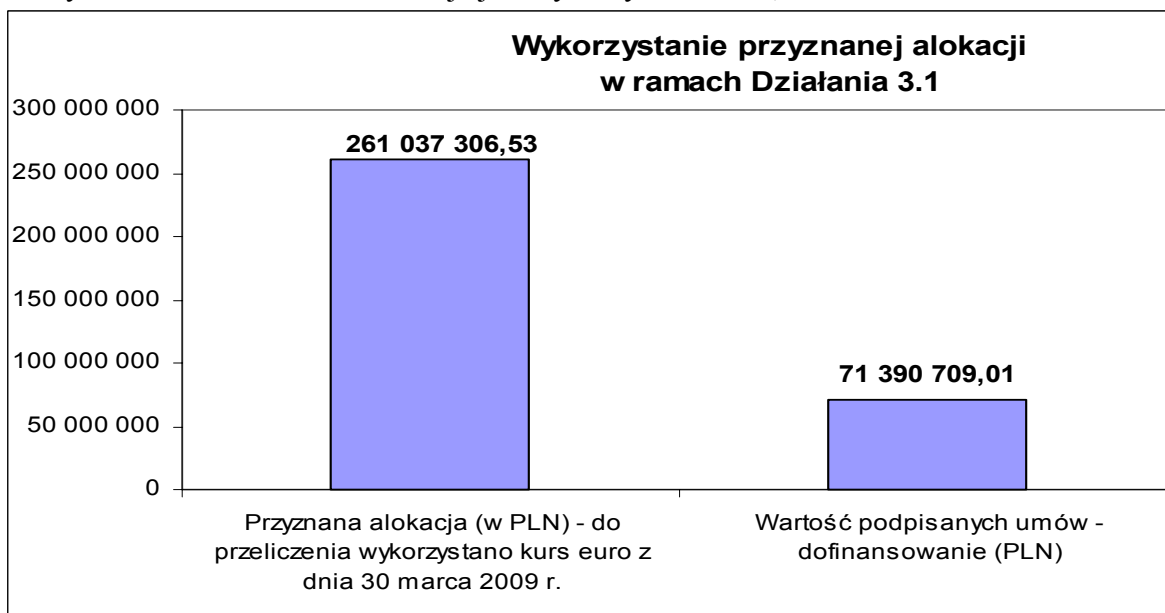
Łącznie w ramach Osi 1 do realizacji wybrano 17 projektów na łączną kwotę dofinansowania 188 862 011,98 PLN. Zaplanowany wkład ze środków unijnych na Oś 1 wynosi 238 701 959 euro. Alokacja jest wykorzystana w 16,74 %.



Źródło: opracowanie na podstawie danych z Oracle Discoverer.

3. Działanie: 3.1 Rozwój infrastruktury edukacyjnej

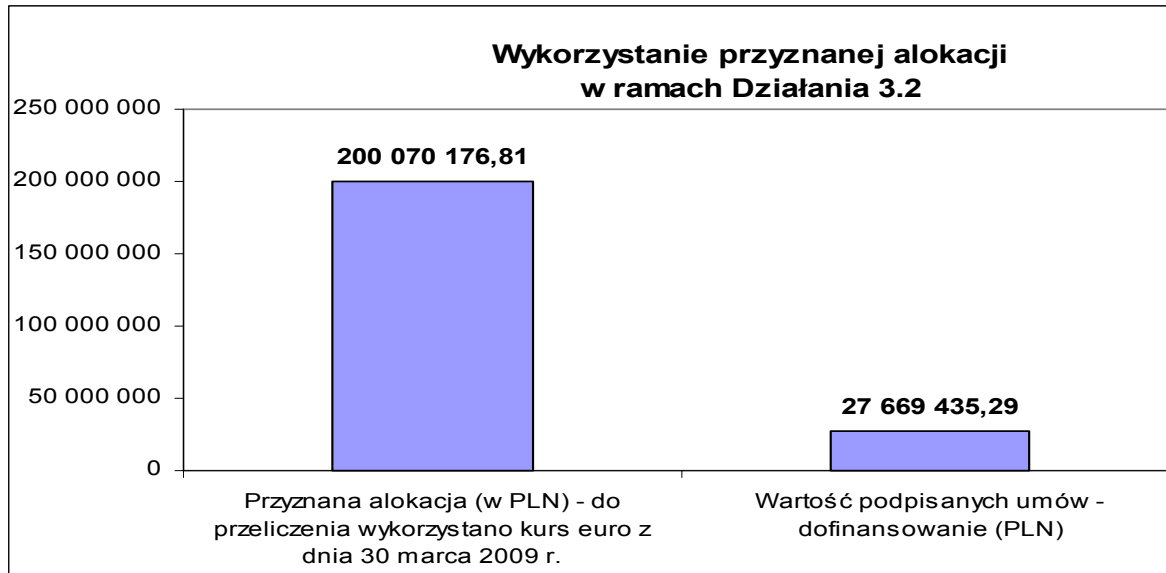
W ramach Działania 3.1 do realizacji wybrano 4 projekty na łączną kwotę dofinansowania ze środków unijnych 71 390 709,01 PLN. Przewidziany wkład ze środków unijnych na Działanie 3.1 wynosi 55 234 301 euro. Alokacja jest wykorzystana w 27,35 %.



Źródło: opracowanie na podstawie danych z Oracle Discoverer.

4. Działanie: 3.2 Rozwój infrastruktury ochrony zdrowia i pomocy społecznej

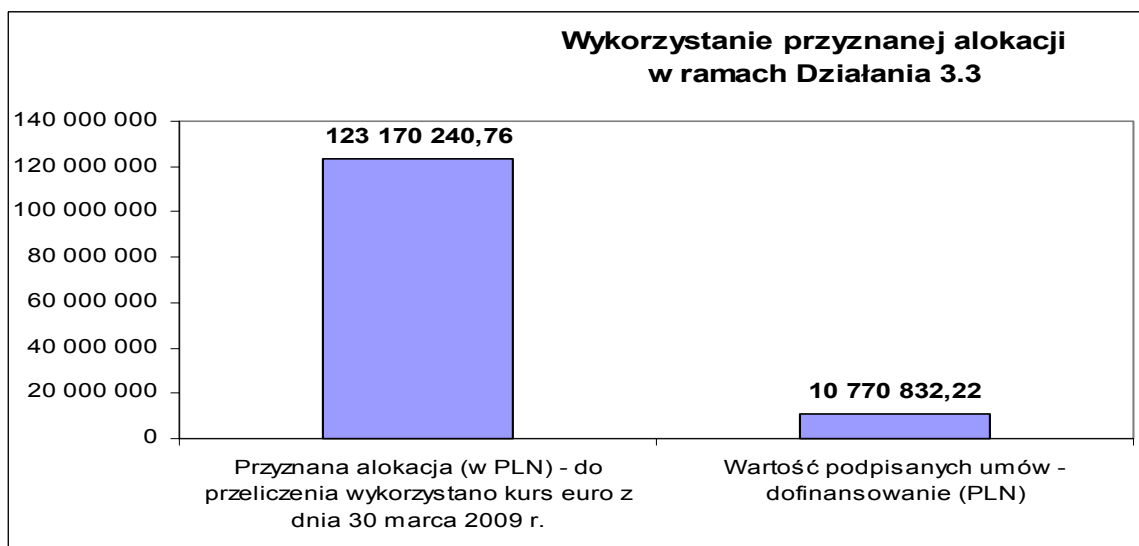
Łącznie w ramach Działania 3.2 do realizacji wybrano 6 projektów na łączną kwotę dofinansowania 27 669 435,29 PLN. Przewidziany wkład ze środków unijnych na Działanie 3.2 wynosi 42 333 935 euro. Alokacja jest wykorzystana w 13,83 %.



Źródło: opracowanie na podstawie danych z Oracle Discoverer.

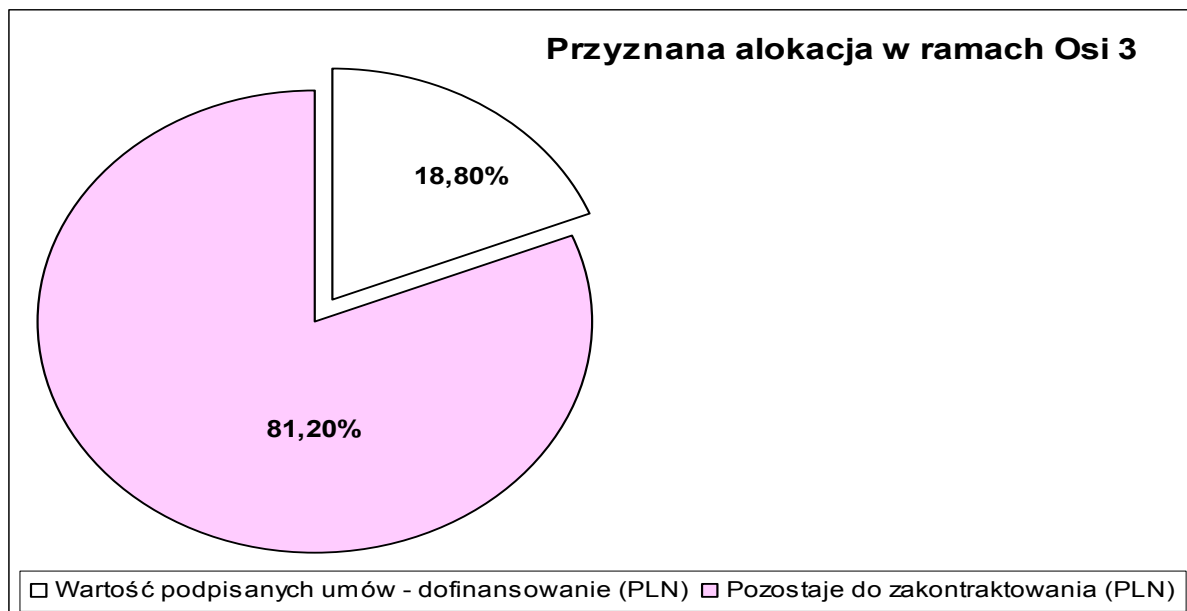
5. Działanie: 3.3 Rozwój infrastruktury kultury

W ramach Działania 3.3 do realizacji wybrano 1 projekt na łączną kwotę dofinansowania 10 770 832,22 PLN. Przewidziany wkład ze środków unijnych na Działanie 3.3 wynosi 26 062 260 euro. Alokacja jest wykorzystana w 8,74 %.



Źródło: opracowanie na podstawie danych z Oracle Discoverer.

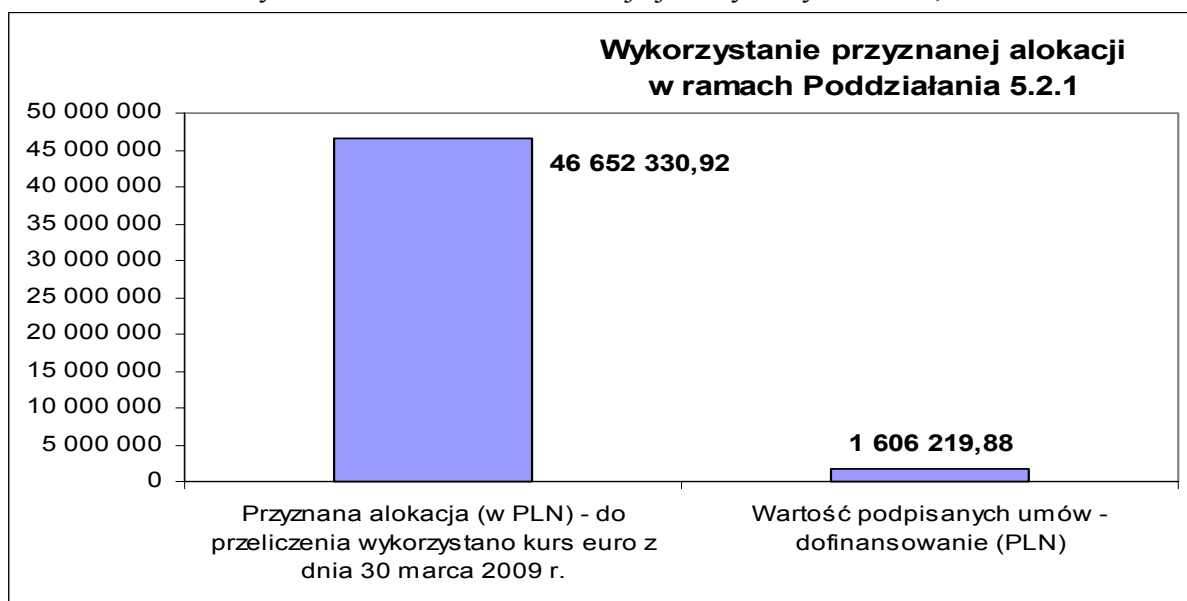
Łącznie w ramach Osi 3 do realizacji wybrano 11 projektów na łączną kwotę dofinansowania ze środków unijnych 109 830 976,52 PLN. Zaplanowany wkład ze środków unijnych na Oś 3 wynosi 123 630 496 euro. Alokacja jest wykorzystana w 18,80 %.



Źródło: opracowanie na podstawie danych z Oracle Discoverer.

6. Poddziałanie: 5.2.1 Wsparcie inwestycji mikroprzedsiębiorstw

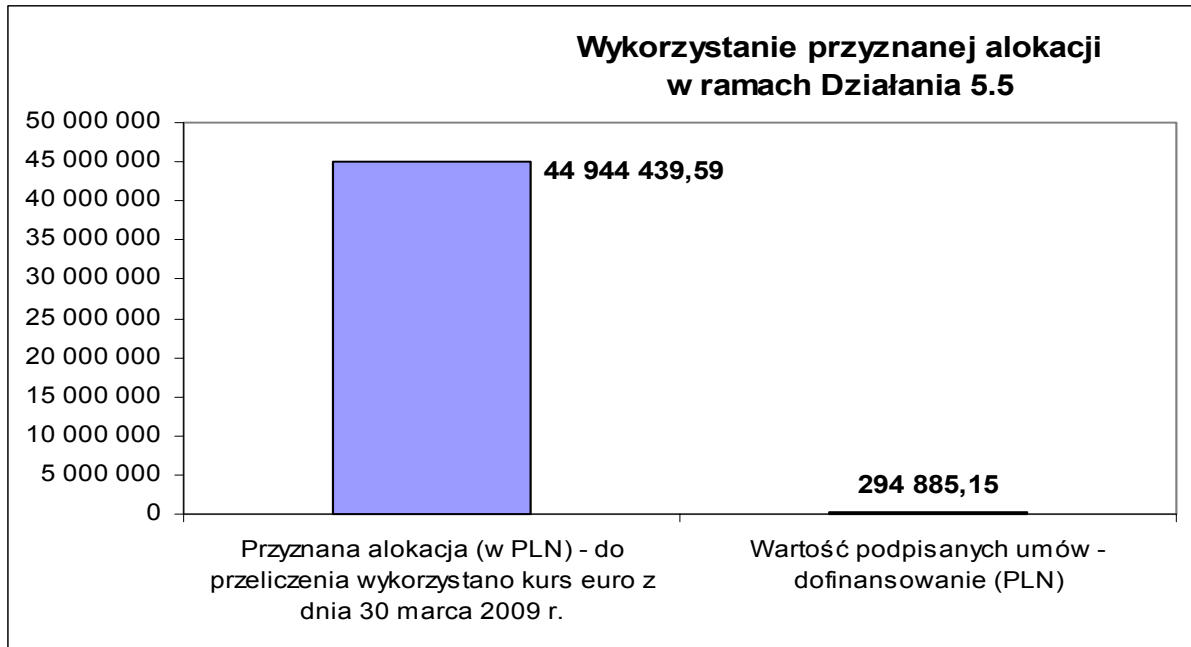
W ramach Poddziałania 5.2.1 do realizacji wybrano 7 projektów na łączną kwotę dofinansowania ze środków UE 1 606 219,88 PLN. Przewidziany wkład ze środków unijnych na Poddziałanie 5.2.1 wynosi 9 871 420 euro. Alokacja jest wykorzystana w 3,44 %.



Źródło: opracowanie na podstawie danych z Oracle Discoverer.

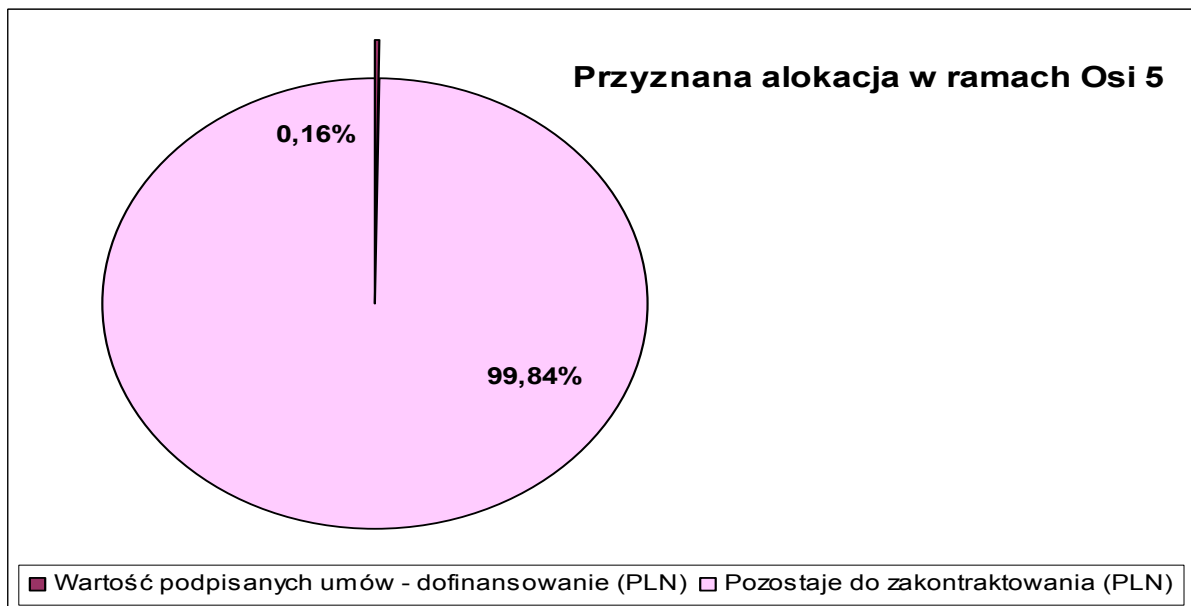
7. Działanie: 5.5 Promocja i rozwój markowych produktów

W ramach Działania 5.5 do realizacji wybrano 13 projektów na łączną kwotę dofinansowania ze środków UE 294 885,15 PLN. Przewidziany wkład ze środków unijnych na Działanie 5.5 wynosi 9 510 038 euro. Alokacja jest wykorzystana w 0,66 %.



Źródło: opracowanie na podstawie danych z Oracle Discoverer.

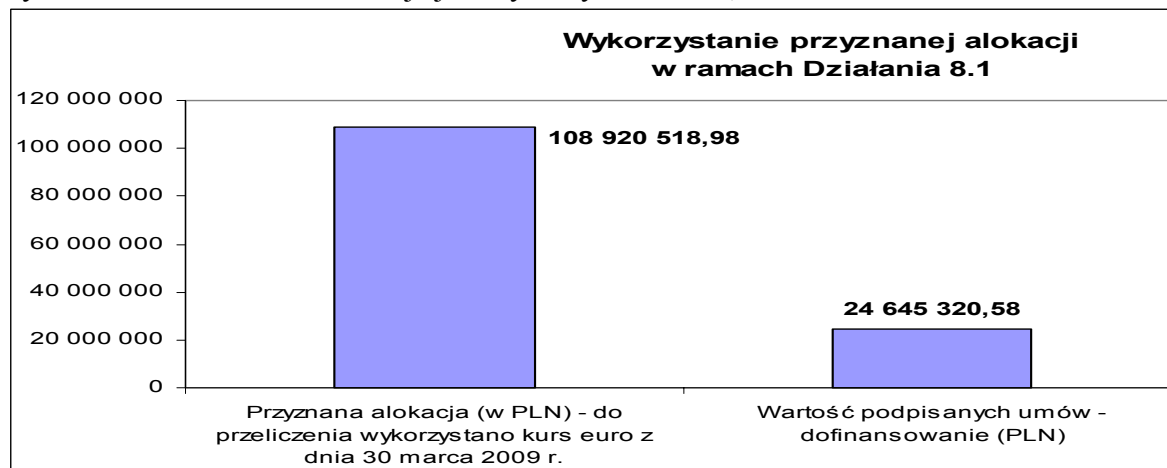
Łącznie w ramach Osi 5 do realizacji wybrano 20 projektów na łączną kwotę dofinansowania z UE 1 901 105,03 PLN. Przewidziany wkład ze środków unijnych na Oś 5 wynosi 252 016 012 euro. Alokacja jest wykorzystana w 0,16%.



Źródło: opracowanie na podstawie danych z Oracle Discoverer.

8. Działanie: 8.1 Wsparcie procesu zarządzania i wdrażania RPO

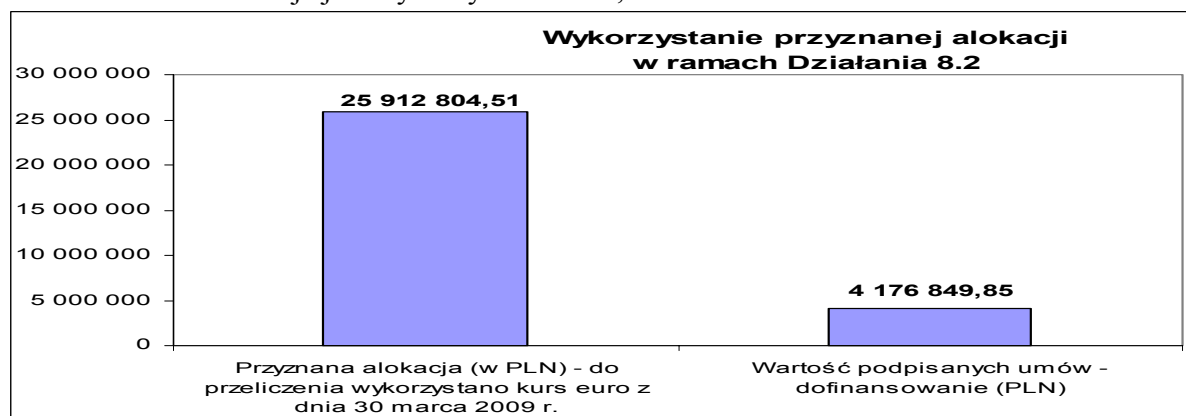
Łącznie w ramach Działania 8.1 do realizacji wybrano 6 projektów na łączną kwotę dofinansowania 24 645 320,58 PLN. Przewidziany wkład ze środków unijnych na Działanie 8.1 wynosi 23 047 084 euro. Alokacja jest wykorzystana w 22,63 %.



Źródło: opracowanie na podstawie danych z Oracle Discoverer.

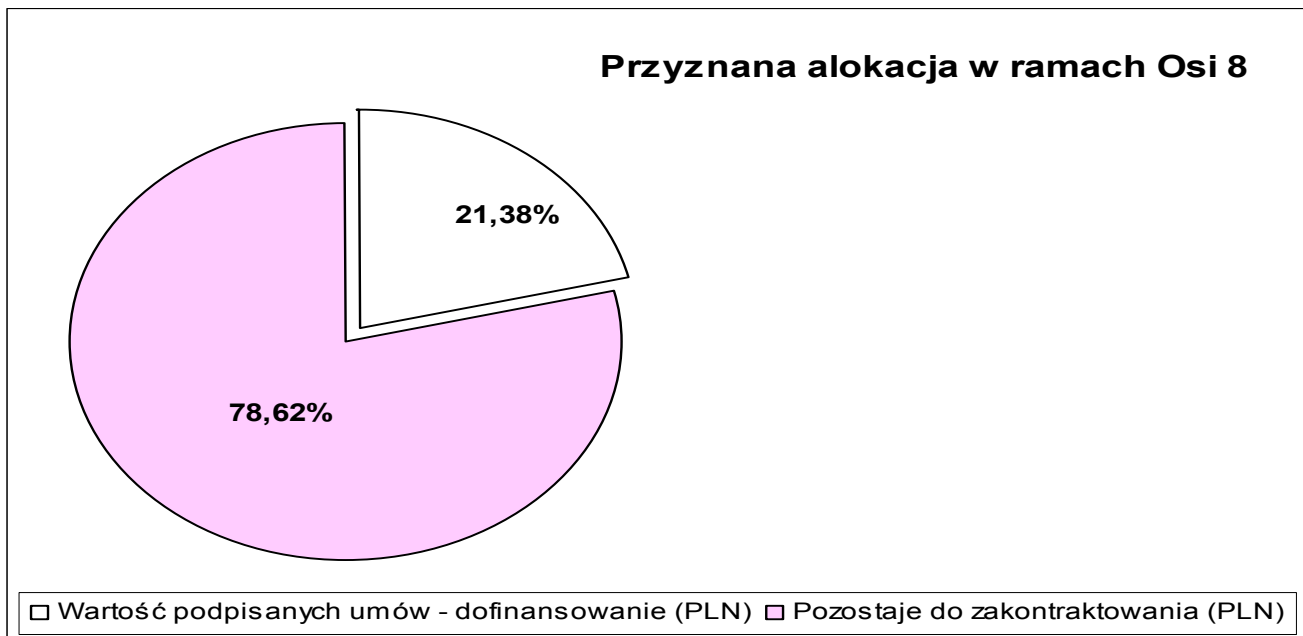
9. W ramach działania: 8.2 Działania informacyjne i promocyjne.

W ramach Działania 8.2 do realizacji wybrano 2 projekty na kwotę dofinansowania 4 176 849,85 PLN. Przewidziany wkład ze środków unijnych na Działanie 8.2 wynosi 5 483 031 euro. Alokacja jest wykorzystana w 16,12 %.

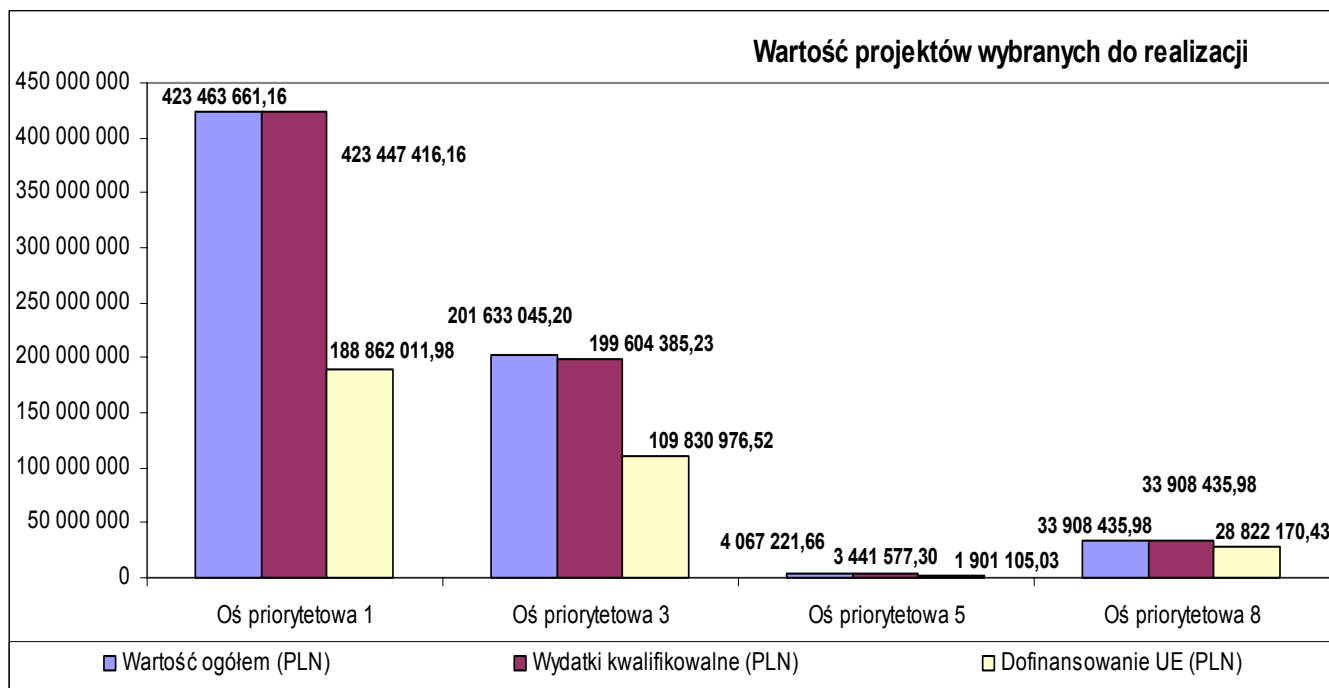


Źródło: opracowanie na podstawie danych z Oracle Discoverer.

Łącznie w ramach Osi 8 do realizacji wybrano 8 projektów na łączną kwotę dofinansowania 28 822 170,43 PLN. Zaplanowany wkład ze środków unijnych na Oś 8 wynosi 28 530 115 euro. Alokacja jest wykorzystana w 21,38 %.

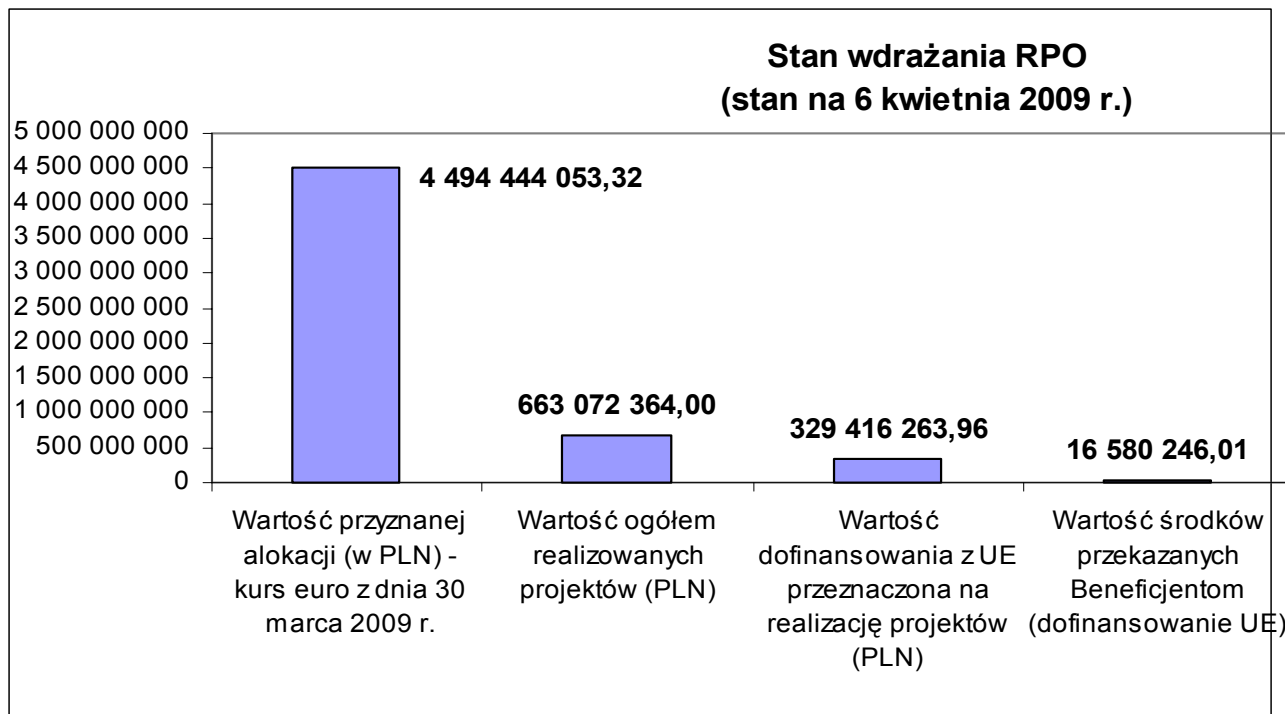


Źródło: opracowanie na podstawie danych z Oracle Discoverer.



Źródło: opracowanie na podstawie danych z Oracle Discoverer.

IV. Płatności zrealizowane na rzecz beneficjentów (dotyczy danych ujętych w Krajowym Systemie Informacyjnym).



Źródło: opracowanie na podstawie danych z Discoverer Oracle.

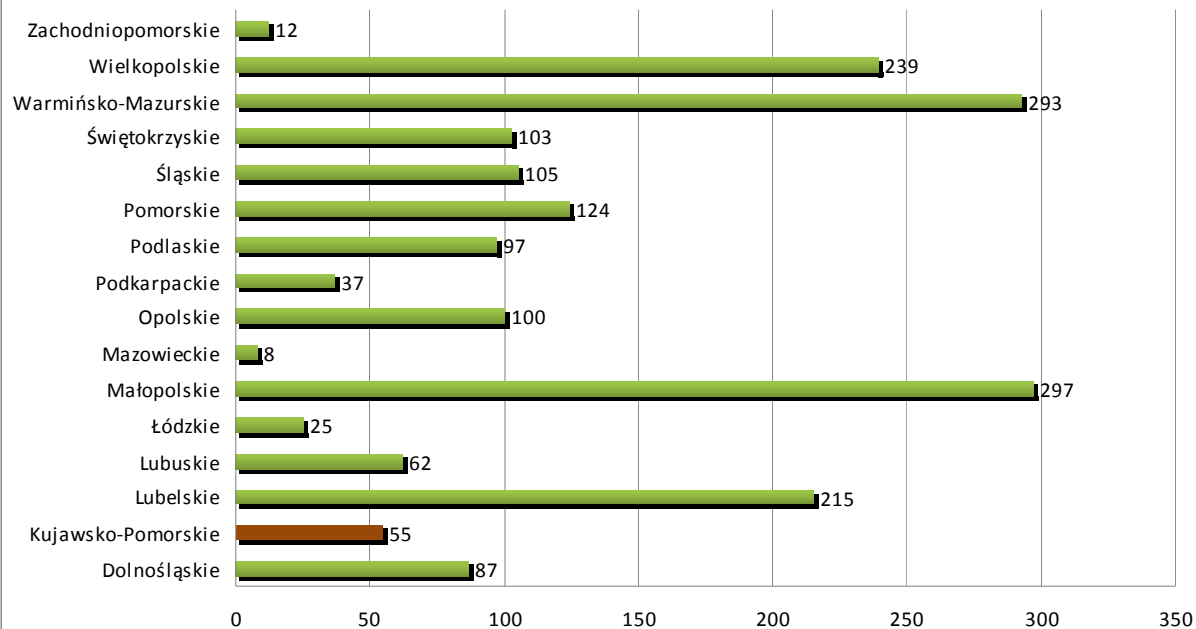
Do dnia 3 kwietnia 2009 r. na rzecz Beneficjentów przekazano w części odpowiadającej dofinansowaniu z EFRR 16 580 246,01¹ PLN. Na kwotę tę składają się 37² wniosków o płatność. Dziesięciu z nich dotyczy Osi 1 (11 756 063,61 PLN), dwanaście Osi 3 (625 446,24 PLN), i piętnaście Osi 8 (4 198 736,16 PLN).

Łącznie planowane dofinansowanie ze środków Unii Europejskiej dla całego RPO wynosi 951 003 820 euro. Umowy zawarto na **7,33 %** alokacji, natomiast Beneficjentom przekazano **0,37 %** przyznanej alokacji.

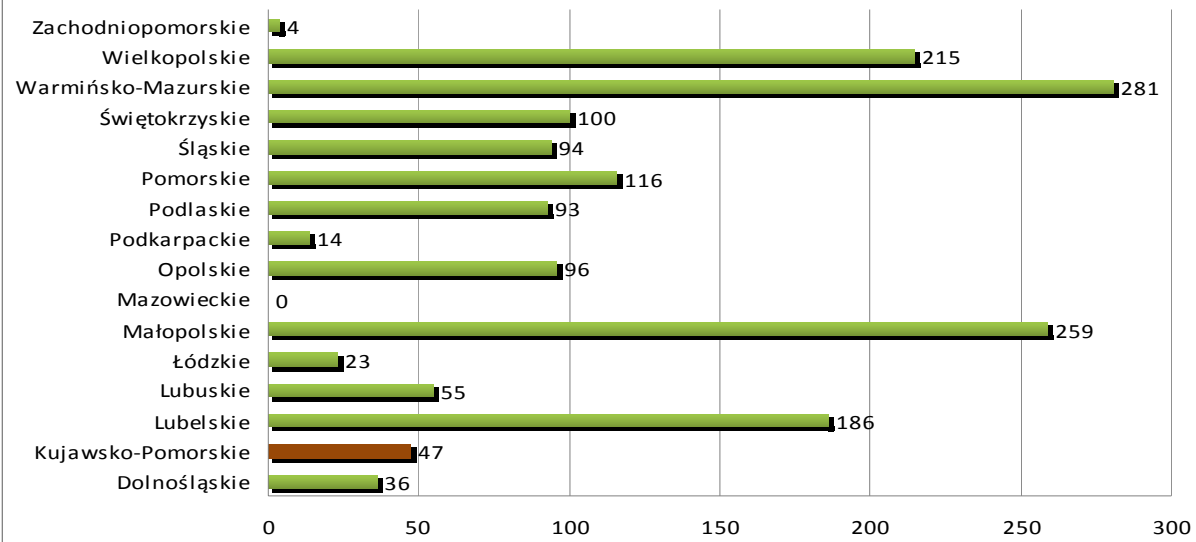
¹ Kwota dotyczy wniosków rozliczeniowych, nie zawiera wniosków zaliczkowych.

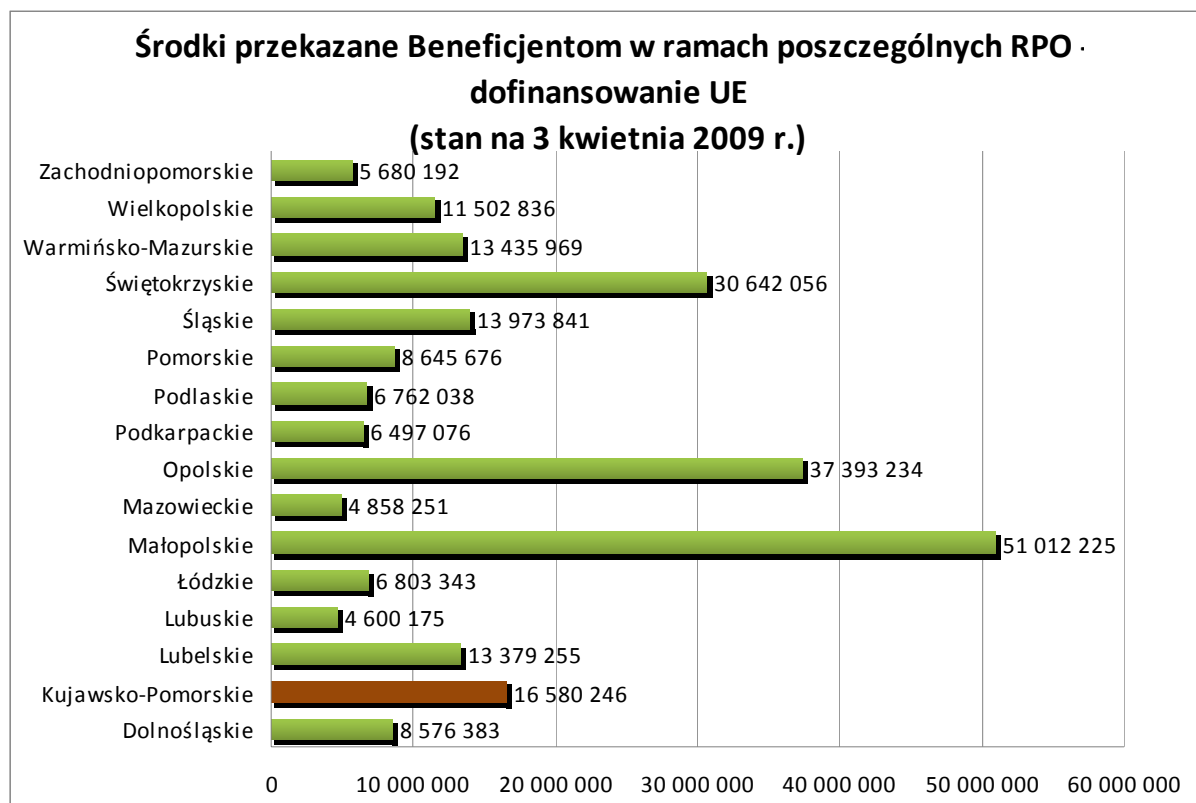
² Dotyczy wszystkich wniosków ujętych w KSI (rozliczeniowe, zaliczkowe, sprawozdawcze).

**Liczba umów o dofinansowanie zawartych w ramach poszczególnych RPO
(stan na 3 kwietnia 2009 r.)**



**Liczba umów o dofinansowanie zawartych w ramach poszczególnych RPO bez PT
(stan na 3 kwietnia 2009 r.)**





Źródło: Ministerstwo Rozwoju Regionalnego

Informacja dotycząca projektów z zakresu społeczeństwa informacyjnego

W ramach Regionalnego Programu Operacyjnego Województwa Kujawsko-Pomorskiego na lata 2007-2013 samorząd województwa realizuje trzy indywidualne projekty kluczowe;

1. **Infostrada Kujaw i Pomorza**” jest projektem skierowanym do jednostek Samorządu Terytorialnego i składa się z następujących modułów:

- System informacji przestrzennej (GIS) – system informacyjny służący do wprowadzania, gromadzenia, przetwarzania oraz wizualizacji danych geograficznych, którego jedną z funkcji jest wspomaganie procesu decyzyjnego w JST,
- E-administracja – elektroniczny urząd dostępny dla obywateli przez portal regionalny. Wojewódzki system obiegu dokumentów wymieniający dane z systemami lokalnymi zainstalowanymi u partnerów projektu oraz systemami zewnętrznymi (np. ePUAP, MSWiA).

Na obecnym etapie podpisywane są porozumienia z JST. Obecnie do projektu przystąpiło 106 jednostek podpisując stosowne porozumienie. W ramach porozumienia jednostki wyznaczają po jednej osobie, która koordynuje projekt. Zebrana w ten sposób grupa składająca się z przedstawicieli partnerów projektu zostanie wykorzystana do konsultacji z potencjalnym wykonawcą studium wykonalności projektu.

2. Budowa infrastruktury dla regionalnego ośrodka społeczeństwa informacyjnego (WiMAX).

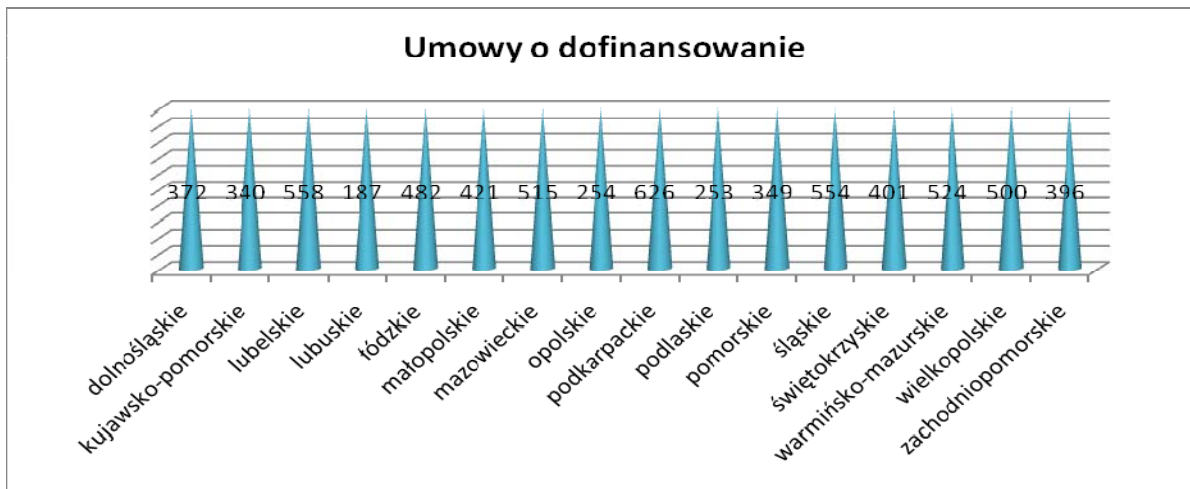
Dnia 9 marca 2009 został ogłoszony przetarg AD.V.333/10/2009 na wykonanie kompleksowej dokumentacji projektu. Zakres zadań obejmuje m.in.:

1. Planowanie radiowe wraz z przygotowaniem wariantów lokalizacyjnych pod kątem późniejszego przeprowadzenia oceny oddziaływania na środowisko zgodnie z obowiązującymi przepisami prawa oraz opracowanie koncepcji budowy sieci i dokumentacji technicznej,
2. Raport oceny oddziaływania przedsięwzięcia na środowisko wraz z wnioskiem o wydanie odpowiednich decyzji oraz zgody na realizację projektów w zaplanowanych lokalizacjach urządzeń nadawczo-odbiorczych,
3. Studium Wykonalności projektu sporządzone z uwzględnieniem wytycznych ogólnych i tematycznych ogłoszonych przez Instytucję Zarządzającą Regionalnym Programem Operacyjnym Województwa Kujawsko-Pomorskiego,
4. Przygotowaniu projektów budowlanych obiektów, które będą budowane w ramach realizacji projektu: Radiowa sieć szerokopasmowa WiMax budowana na obszarze województwa kujawsko-pomorskiego oraz specyfikacji technicznej wykonania i odbioru robót budowlanych,
5. Nadzór autorski nad wykonaniem inwestycji budowlanych w latach 2010-2012.

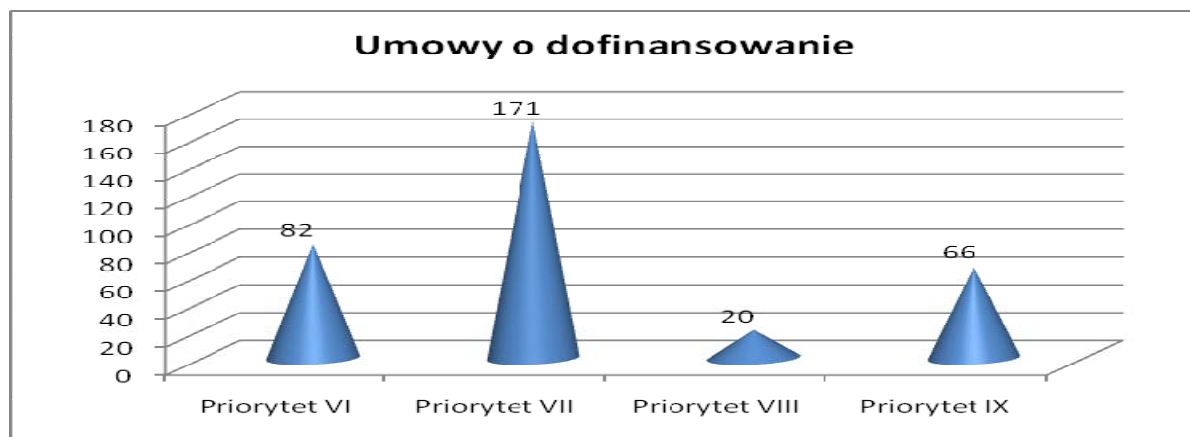
Zakres zamówienia obejmuje kompletną dokumentację niezbędną do otrzymania dofinansowania w ramach RPO-WKP. Przetarg zakończył 20 kwietnia wpłynęły 4 oferty, które są w tym momencie poddane analizie formalnej przez biuro zamówień publicznych. Uruchomiono też drugi przetarg na dokumentację związaną z inwentaryzacją obecnego stanu teleinformatycznej infrastruktury szerokopasmowej w województwie kujawsko-pomorskim (potępowanie AD.V.333/15/2009). Dane uzyskane podczas inwentaryzacji pozwolą na prawidłowe rozplanowanie pokrycia sieci WiMAX, a także umożliwią uruchomienie konkursów na działanie 4.1 RPO- WKP oraz 8.4 POIG.

3. E-usługi e-organizacja - pakiet rozwiązań informatycznych dla jednostek organizacyjnych województwa kujawsko – pomorskiego.

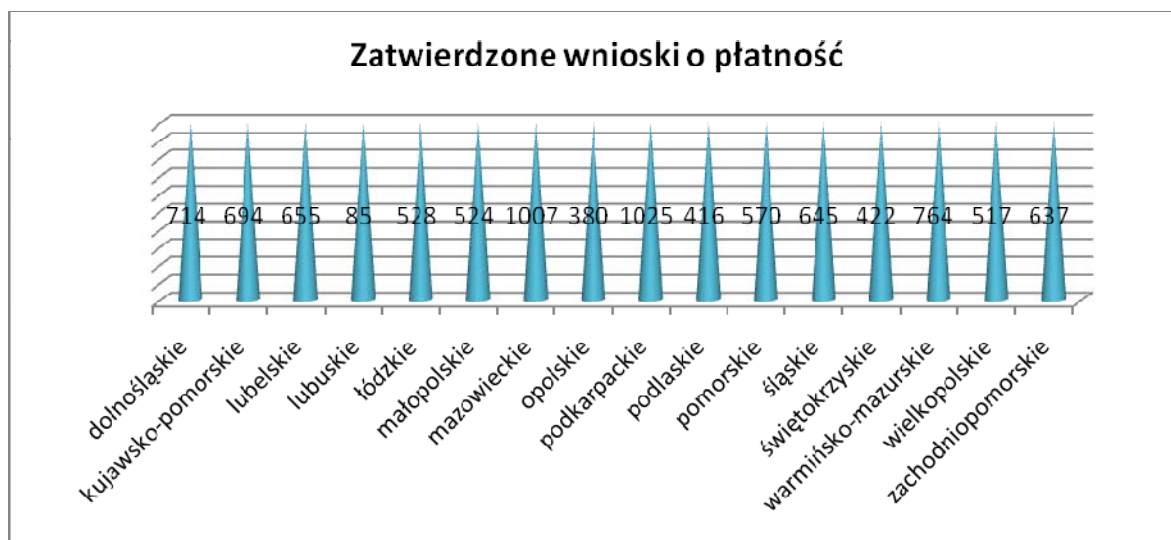
Planowane jest wszczęcie jednej procedury przetargowej na dokumentację dla wszystkich trzech modułów. Z uwagi na rozłączną tematykę poszczególnych e-usług, zakłada się możliwość składania ofert częściowych. Zarząd województwa przyjął uchwałę o uruchomieniu przetargu na studium wykonalności i koncepcję dla tego projektu.



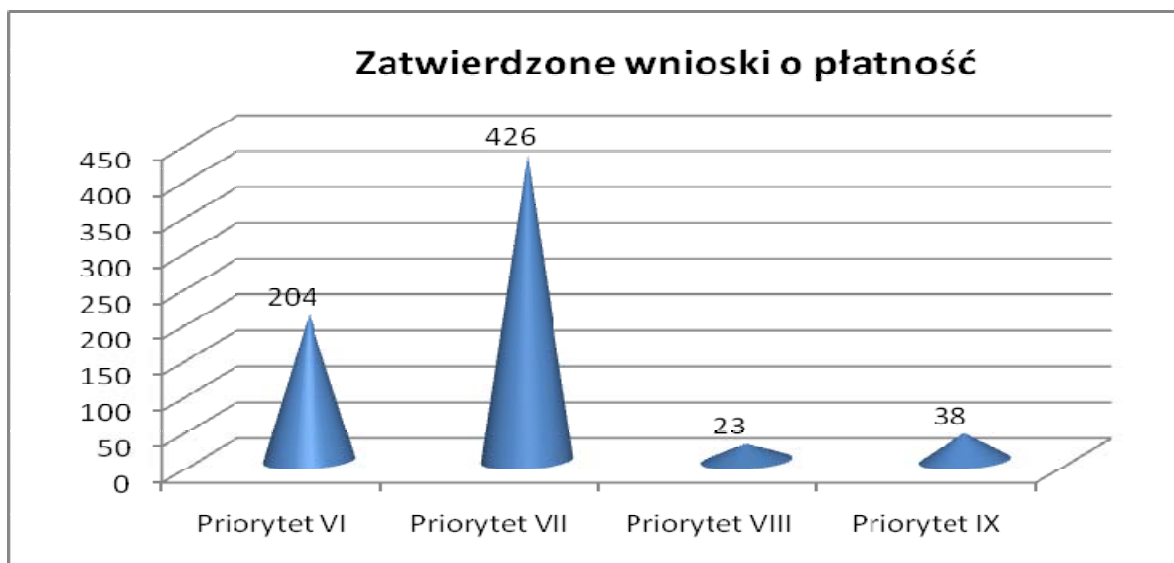
Źródło: opracowanie własne UM na podstawie danych z Krajowego Systemu Informatycznego



Źródło: opracowanie własne UM na podstawie danych z Krajowego Systemu Informatycznego

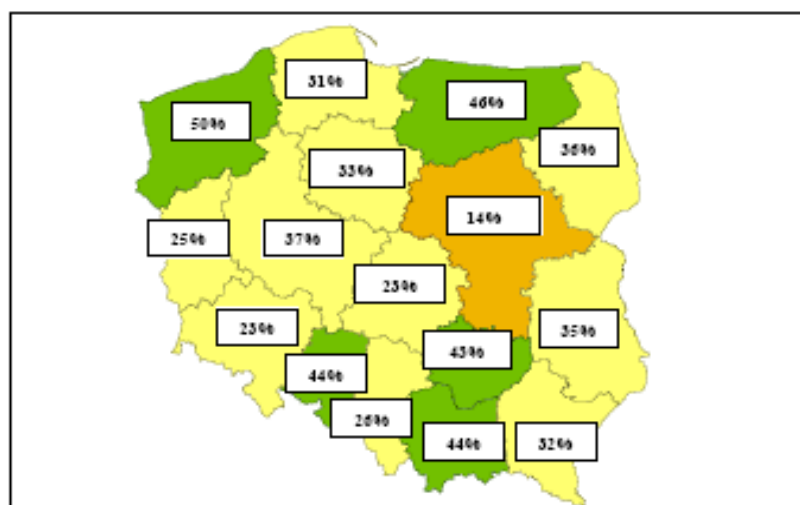


Źródło: Opracowanie własne UM na podstawie danych z Krajowego Systemu Informatycznego



Źródło: Opracowanie własne UM na podstawie danych z Krajowego Systemu Informatycznego

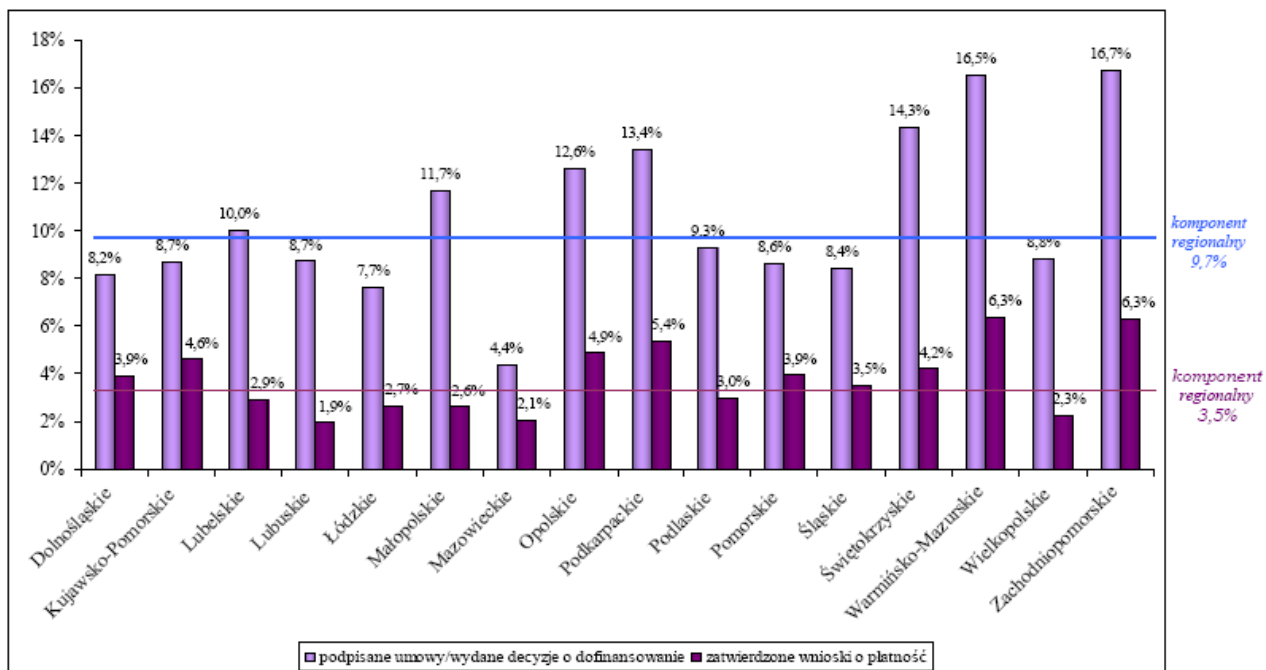
Rysunek 1: Poziom kontraktacji w ramach komponentu regionalnego PO KL



- Poziom kontraktacji 40% - 60%
- Poziom kontraktacji 20% - 40%
- Poziom kontraktacji 0% - 20%

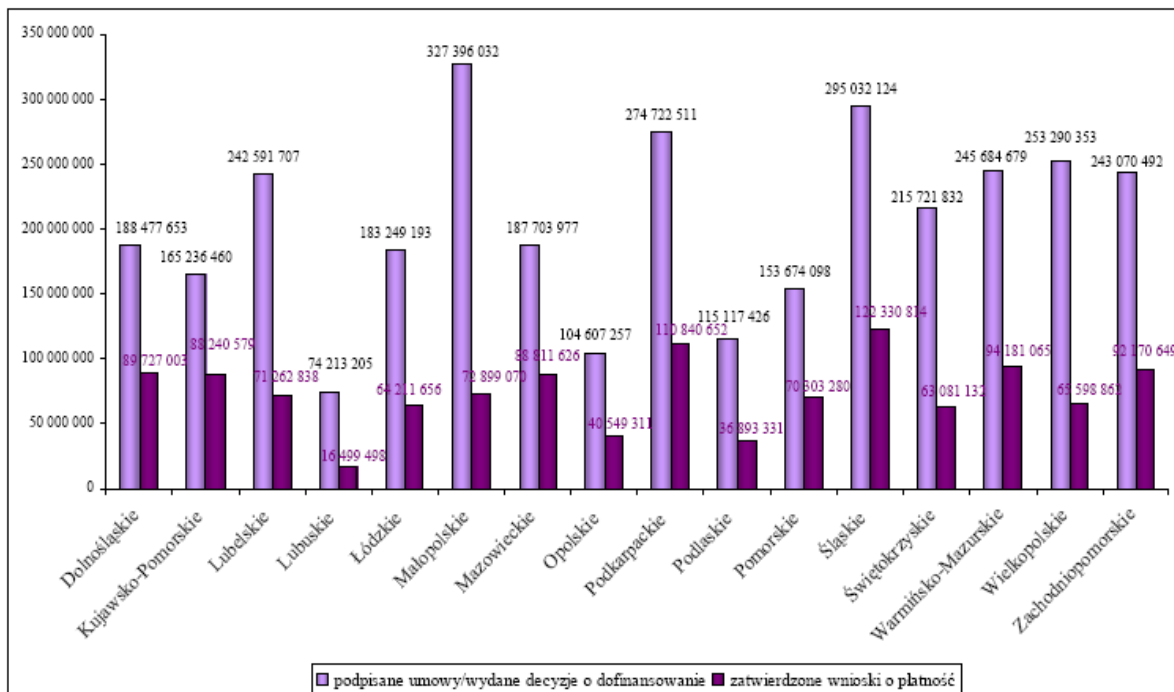
Źródło: opracowanie MRR

Wykres 6: Podpisane umowy/decyzje i wnioski o płatność w ramach komponentu regionalnego w stosunku do całości środków przyznanych dla poszczególnych województw na realizację Priorytetów VI-IX (%)



Źródło: opracowanie MRR

Wykres 7: Podpisane umowy/decyzje i wnioski o płatność w ramach komponentu regionalnego (w PLN)



Źródło: opracowanie MRR

Wojewódzki Urząd Pracy w Toruniu, pełniący funkcję Instytucji Wdrażającej/Instytucji Pośredniczącej II stopnia (IP2) w ramach Programu Operacyjnego Kapitał Ludzki (PO KL) w Priorytecie VI „Rynek pracy otwarty dla wszystkich” w okresie od 1 stycznia do 31 marca 2009 r. podjął następujące działania:

1. 22 stycznia 2009 r. Zarząd Województwa Kujawsko-Pomorskiego zatwierdził Plan Działania dla Priorytetu VI PO KL na rok 2009. Tym samym akceptacja Planu Działania została dokonana przez wszystkie organy przewidziane w *Zasadach wyboru projektów w ramach PO KL* (w 2008 r. Plan Działania został zatwierdzony przez Podkomitet Monitorujący PO KL w województwie kujawsko-pomorskim, Instytucję Zarządzającą, a kryteria wyboru projektów również przez komitet monitorujący PO KL). Wojewódzki Urząd Pracy w Toruniu przystąpił do wdrażania jego założeń.
2. 26 stycznia br. ogłoszono konkurs o dofinansowanie projektów w ramach **Poddziałania 6.1.2 Wsparcie powiatowych i wojewódzkich urzędów pracy w realizacji zadań na rzecz aktywizacji zawodowej osób bezrobotnych w regionie** PO KL. O środki w ramach tego Poddziałania mogły aplikować wyłącznie powiatowe urzędy pracy z województwa kujawsko-pomorskiego. Złożone projekty mają na celu zwiększenie dostępności, jakości i efektywności usług pośrednictwa pracy i poradnictwa zawodowego świadczonych przez Publiczne Służby Zatrudnienia z terenu naszego województwa. Nabór wniosków odbywał się do 9 marca 2009 r., ocena formalna i merytoryczna zakończyła się w dniu 31 marca 2009 r.

Dyrektor Wojewódzkiego Urzędu Pracy w Toruniu w dniu **31 marca 2009 roku** zatwierdził listę rankingową wniosków podlegających ocenie w ramach niniejszego konkursu. Kwota dostępnej alokacji wynosiła 2 979 600,00 PLN. Wnioski złożone zostały przez 19 z 20 Powiatowych Urzędów Pracy na łączną kwotę 2 792 394,51 PLN. W ramach tej kwoty: 85% wartości projektu stanowiła kwota dofinansowania – 2 373 535,33 PLN, natomiast 15% środki własne pup (JST/FP) - 418 859,18 PLN.

3. Zgodnie z harmonogramem zawartym w Planie Działania na rok 2009, w dniu 17 lutego br. ogłoszone zostały 3 konkursy zamknięte na składanie wniosków o dofinansowanie projektów ze środków Europejskiego Funduszu Społecznego w ramach Priorytetu VI:
 - **nr 3/6.1.1/2009 Działanie 6.1, Poddziałanie 6.1.1:** „*Wsparcie osób pozostających bez zatrudnienia na regionalnym rynku pracy*” - na wszystkie typy projektów ujęte w Planie Działania na 2009 r.
 - **nr 2/6.2/2009 Działanie 6.2** „*Wsparcie oraz promocja przedsiębiorczości i samozatrudnienia*” - na projekty z zakresu promocji przedsiębiorczości i samozatrudnienia poprzez kampanie promocyjno- informacyjne oraz upowszechniania dobrych praktyk z zakresu rozwoju przedsiębiorczości.
 - **nr 3/6.3/2009 Działanie 6.3:** „*Inicjatywy lokalne na rzecz podnoszenia poziomu aktywności zawodowej na obszarach wiejskich*” – na wszystkie typy projektów ujęte w Planie Działania na 2009 r.

Termin składania wniosków upłynął w dniu 31 marca 2009 roku.

- a) W odpowiedzi na konkurs nr **3/6.1.1/2009** w ramach **Poddziałania 6.1.1** „*Wsparcie osób pozostających bez zatrudnienia na regionalnym rynku pracy*” PO KL wpłynęło **101 wniosków** o dofinansowanie realizacji projektu na łączną kwotę **51 696 958,05 PLN**. Kwota dostępna w ramach konkursu wynosi **15 765 732,00 PLN**.

- b) W odpowiedzi na konkurs zamknięty nr **2/6.2/2009** w ramach **Działania 6.2** „*Wsparcie oraz promocja przedsiębiorczości i samozatrudnienia*” PO KL wpłynęło **14 wniosków** o dofinansowanie realizacji projektu na łączną kwotę **3 529 636,72 PLN**. Kwota dostępna w ramach konkursu wynosi **400 000,00 PLN**
- c) W odpowiedzi na konkurs zamknięty nr **3/6.3/2009** w ramach **Działania 6.3** „*Inicjatywy lokalne na rzecz podnoszenia poziomu aktywności zawodowej na obszarach wiejskich*” PO KL wpłynęło **37 wniosków** o dofinansowanie realizacji projektu z EFS na łączną kwotę **1 769 760,55 PLN**. Kwota dostępna w ramach konkursu wynosi **600 000 PLN**.

Konkursy zostaną rozstrzygnięte najpóźniej w terminie do 15 lipca 2009 roku.

Konkursy zamknięte ogłoszone w 2009 r. na składanie wniosków o dofinansowanie projektów ze środków EFS w ramach Priorytetu VI						
	Nabory	3/6.1.1/2009	2/6.1.2/2009	2/6.2/2009	3/6.3/2009	Razem
Alokacja	kwota w PLN	15 765 732,00	2 979 600,00	400 000,00	600 000,00	19 745 332,00
Złożone wnioski	liczba	101	19	14	37	171
	kwota w PLN	51 696 958,05	2 792 394,51	3 529 636,72	1 769 760,55	59 684 849,83

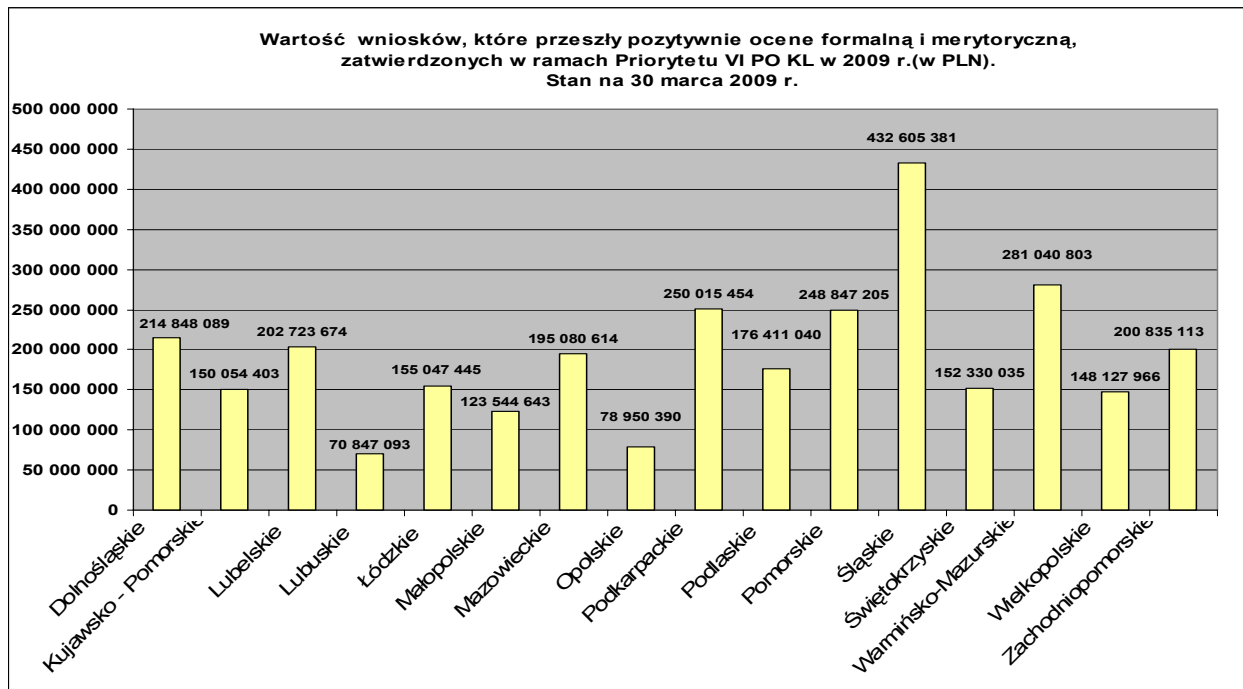
Źródło: opracowanie własne WUP w Toruniu

4. W dniu 20 marca 2009 r. ogłoszony został nabór projektów systemowych powiatowych urzędów pracy w ramach Priorytetu VI, Działanie 6.1 „*Poprawa dostępu do zatrudnienia oraz wspieranie aktywności zawodowej w regionie*”, Poddziałania 6.1.3 „*Poprawa zdolności do zatrudnienia oraz podnoszenie poziomu aktywności zawodowej osób bezrobotnych*” PO KL. W ramach tych projektów mogą być realizowane:
- instrumenty i usługi wymienione w ustawie z dnia 20 kwietnia 2004 r. *o promocji zatrudnienia i instytucjach rynku pracy* (Dz. U. z 2008 r. Nr 69, poz. 415, z późn. zm.), finansowane ze środków Funduszu Pracy.
- Środki na realizację projektów systemowych PUP pochodzą z puli Funduszu Pracy znajdującej się w dyspozycji Samorządu Województwa. Pierwotnie w 2009 r. planowano przeznaczyć na ten cel 56 167 042,00 PLN zgodnie z zapisami Planu Działania. Jednak Uchwałą Zarządu Województwa nr 22/257/09 z dnia 19 marca br. alokacja dostępna na realizację projektów została zwiększona do 78 705 200,00 PLN.
- Podział środków na poszczególne powiatowe urzędy pracy dokonany został w oparciu o przepisy rozporządzenia Rady Ministrów z dnia 22 stycznia 2008 r. w sprawie *algorytmu ustalania kwot środków Funduszu Pracy na finansowanie zadań w województwie* (Dz. U. nr 18, poz. 114).
- Nabór wniosków zakończył się w dniu 31 marca 2009 r. Wszystkie powiatowe urzędy pracy (20) złożyły projekty na dostępną alokację.
5. 12 lutego 2009 r. Wojewódzki Urząd Pracy w Toruniu zorganizował spotkanie informacyjno-promocyjne dla pracowników powiatowych urzędów pracy koordynujących realizację projektów oraz zajmujących się rozliczaniem projektów w ramach Poddziałania 6.1.2 *Wsparcie powiatowych i wojewódzkich urzędów pracy w realizacji zadań na rzecz*

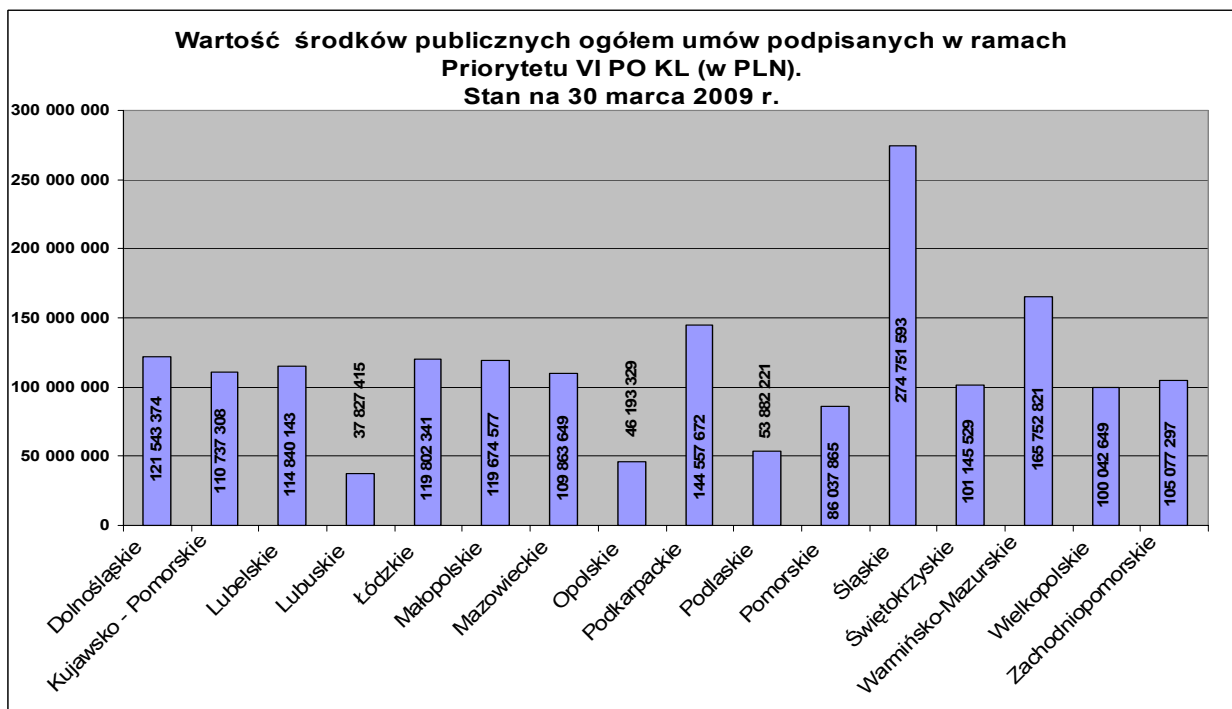
aktywizacji zawodowej osób bezrobotnych w regionie PO KL oraz Poddziałania 6.1.3 *Poprawa zdolności do zatrudnienia oraz podnoszenie poziomu aktywności zawodowej osób bezrobotnych* PO KL. Na spotkaniu przedstawiono zasady prawidłowego opracowania założeń projektów i ujęcia ich we wniosku aplikacyjnym w ramach naboru projektów w Poddziałaniu 6.1.2 i 6.1.3 w 2009 r. Omówiono także realizację projektów wdrażanych przez powiatowe urzędy pracy w 2008 r. Dodatkowo przedstawiono zasady promocji oraz kontroli projektów realizowanych w ramach PO KL. Spotkanie współfinansowane było ze środków Pomocy Technicznej PO KL.

6. W związku z ogłoszeniem konkursów na składanie wniosków o dofinansowanie projektów ze środków EFS w ramach Poddziałania 6.1.1 *„Wsparcie osób pozostających bez zatrudnienia na regionalnym rynku pracy”*, Działania 6.2 *„Wsparcie oraz promocja przedsiębiorczości i samozatrudnienia”* oraz Działania 6.3 *„Inicjatywy lokalne na rzecz podnoszenia poziomu aktywności zawodowej na obszarach wiejskich”* Priorytetu VI PO KL w dniu 9 marca 2009 r. odbyło się spotkanie informacyjno-promocyjne dla potencjalnych beneficjentów PO KL. Podczas spotkania poruszane były problemy i kwestie związane z zasadami składania wniosków o dofinansowanie w ramach konkursów ogłoszonych w dniu 17 lutego br. m.in. dot. przygotowywania wniosków aplikacyjnych, kwalifikowalności wydatków, stanu wdrażania Priorytetu VI PO KL w województwie kujawsko-pomorskim a także najczęściej popełnianych błędów w projektach składanych w odpowiedzi na konkurs.
7. W dniu 13 marca 2009 r. ogłoszono nabór **wniosków o wpis na listę asesorów** w ramach Programu Operacyjnego Kapitał Ludzki w obszarze: **zatrudnienie**. Nabór, na który wpłynęły 22 oferty, został zakończony 27 marca 2009 r. W wyniku weryfikacji formalno-merytorycznej złożonych aplikacji dokonano wyboru 15 asesorów akredytowanych przy Wojewódzkim Urzędzie Pracy w Toruniu w ramach Priorytetu VI PO KL.
8. W lutym i marcu br. podpisanych zostało **5 umów** o dofinansowanie realizacji projektów wyłonionych w ramach konkursu nr **2/6.1.1/2008 na Poddziałanie 6.1.1: „Wsparcie osób pozostających bez zatrudnienia na regionalnym rynku pracy”** PO KL. Wartość podpisanych umów wyniosła **2 644 040,00 PLN**.
W tym samym okresie podpisano **7 umów** o dofinansowanie realizacji projektów wyłonionych w ramach konkursu nr **2/6.3/2008 na Działanie 6.3: „Inicjatywy lokalne na rzecz podnoszenia poziomu aktywności zawodowej na obszarach wiejskich”** PO KL. Wartość umów wyniosła **298 180,21 PLN**.
Poziom dofinansowania w ramach wszystkich ww. umów stanowi 100% wartości projektów, z tego 85% to środki EFS a 15 % środki krajowe.
9. 30 marca 2009 r. w siedzibie WUP w Toruniu odbyło się spotkanie informacyjne dla beneficjentów realizujących projekty w ramach Działania 6.2 PO KL. Podczas spotkania poruszane były problemy i kwestie związane z obowiązkami beneficjentów wynikającymi z zawartych umów o dofinansowanie projektu, sposobem wypełnienia wniosku o płatność za pomocą aplikacji *Generator Wniosków Płatniczych* (wersja 1.0.4), przygotowaniem dokumentacji w ramach projektu, w tym dokumentacji finansowej. Uczestnikom spotkania przedstawiono metody wypełniania Formularza PEFS oraz zasady monitorowania i promocji projektów w ramach PO KL.
10. Od 15 grudnia 2008 r. do 20 marca 2009 r. przedstawiciele Urzędu Marszałkowskiego Województwa Kujawsko-Pomorskiego (IP dla komponentu regionalnego PO KL

- w województwie kujawsko-pomorskim) przeprowadzili w WUP w Toruniu kontrolę systemową .
11. Od 20 marca br. w Wojewódzkim Urzędzie Pracy w Toruniu trwa kontrola celowości i zgodności z prawem gospodarowania środkami publicznymi oraz środkami pochodzącymi z UE w ramach PO KL w zakresie realizacji Priorytetu VI prowadzona przez Urząd Kontroli Skarbowej w Bydgoszczy. Zakończenie kontroli planowane jest na 30 kwietnia br.
 12. Na bieżąco monitorowane są projekty realizowane w ramach Priorytetu VI PO KL. W ramach prowadzonego monitoringu:
 - ocenie podlegają składane wnioski o płatność wraz z częścią sprawozdawczą,
 - weryfikowane są zmiany wprowadzane w projektach przez beneficjentów,
 - uzupełniana jest baza Krajowego Systemu Informatycznego (KSI) w zakresie informacji dotyczących realizowanych projektów,
 - weryfikowana jest baza danych o uczestnikach projektów (PEFS).
 13. Pracownicy WUP prowadzą sprawozdawczość i rozliczenia w ramach poszczególnych działań Priorytetu VI PO KL, które są następnie przedkładane do IP.
 14. WUP uczestniczy w konsultacjach dokumentów, związanych z wdrażaniem PO KL, w tym w szczególności dotyczących Działań 6.1, 6.2 i 6.3 PO KL oraz w grupach roboczych dotyczących wdrażania Programu. W wyniku prac grup społecznych oraz prowadzonych konsultacji z dniem 1 kwietnia 2009 r. zmianie uległy:
 - „Zasady dokonywania wyboru projektów w ramach PO KL”,
 - „Zasady finansowania PO KL”,
 - „Zasady kontroli PO KL”,
 - „Zasady raportowania o nieprawidłowościach finansowanych w ramach PO KL”,
 - „Wytyczne w zakresie wdrażania projektów innowacyjnych i współpracy ponadnarodowej w ramach PO KL”,
 - „Wytyczne w zakresie kwalifikowania wydatków w ramach PO KL”.
 15. Na bieżąco prowadzone są kontrole projektów realizowanych w ramach Priorytetu VI. Ogółem były przeprowadzone 23 kontrole (15 na miejscu realizacji projektów, 4 wizyty monitorowane, 4 kontrole końcowe) w tym w ramach:
 - Poddziałania 6.1.1 - 15 kontroli,
 - Poddziałania 6.1.2 – 5 kontroli,
 - Poddziałania 6.1.3 – 3 kontrole.
 16. Łącznie do 30 marca 2009 r. Wojewódzki Urząd Pracy w Toruniu podpisał 82 umowy na łączną kwotę 110 971 145 PLN z czego wartość środków publicznych to 110 737 308 PLN. Pod względem wartości podpisanych umów w ramach Priorytetu VI PO KL WUP w Toruniu zajmuje 8 miejsce w kraju (Wartość wniosków zatwierdzonych pod względem formalnym i merytorycznym wynosiła 150 054 403 PLN).



Źródło: Informacja miesięczna z realizacji Programu Operacyjnego Kapitał Ludzki (wg stanu na 30 marca 2009 r.) opracowana przez MRR;
http://www.efs.gov.pl/AnalizyRaportyPodsumowania/poziom/Documents/ZalacznikdoInformacjimiesiecznejzrealizacjiPOKL_marzec.pdf



Źródło: Informacja miesięczna z realizacji Programu Operacyjnego Kapitał Ludzki (wg stanu na 30 marca 2009r.) opracowana przez MRR;
http://www.efs.gov.pl/AnalizyRaportyPodsumowania/poziom/Documents/ZalacznikdoInformacjimiesiecznejzrealizacjiPOKL_marzec.pdf

1. Informacja i promocja Europejskiego Funduszu Społecznego

W I kwartale 2009 r. Wojewódzki Urząd Pracy w Toruniu na bieżąco realizował zadania obejmujące promocję Europejskiego Funduszu Społecznego (EFS) w zakresie Działań wdrażanych przez WUP, tj. Działań 2.1. „*Rozwój umiejętności powiązany z potrzebami regionalnego rynku pracy i możliwości kształcenia ustawicznego w regionie*”, 2.3 „*Reorientacja zawodowa osób odchodzących z rolnictwa*”, 2.4. „*Reorientacja zawodowa osób zagrożonych procesami restrukturyzacyjnymi*” Zintegrowanego Programu Operacyjnego Rozwoju Regionalnego (ZPORR) oraz Działań: 6.1. „*Poprawa dostępu do zatrudnienia oraz wspieranie aktywności zawodowej w regionie*”, 6.2. „*Wsparcie oraz promocja przedsiębiorczości i samozatrudnienia*”, 6.3. „*Inicjatywy lokalne na rzecz podnoszenia poziomu aktywności zawodowej na obszarach wiejskich*” Programu Operacyjnego Kapitał Ludzki (PO KL).

Działania te polegały głównie na:

- prowadzeniu konsultacji z projektodawcami w zakresie przygotowania wniosku o dofinansowanie projektu z Europejskiego Funduszu Społecznego w ramach Programu Operacyjnego Kapitał Ludzki,
- udzielaniu informacji z zakresu możliwości uzyskania wsparcia w ramach Priorytetu VI *Rynek pracy otwarty dla wszystkich* Programu Operacyjnego Kapitał Ludzki (PO KL), prawidłowego promowania projektów współfinansowanych z Europejskiego Funduszu Społecznego w ramach PO KL; w ramach stanowisk:
 - „*Help-Desk*” obsłużono osobiście 930 osób,
 - drogą telefoniczną obsłużono 1 240 osób,
 - na e-mail odpowiedziano 38 osobom,
- przesyłaniu komunikatów prasowych z zakresu wdrażania Priorytetu VI PO KL,
- upowszechnianiu dokumentów programowych PO KL oraz prowadzeniu dystrybucji materiałów informacyjno-promocyjnych EFS, PO KL,
- promowaniu „*dobrych praktyk*” Zintegrowanego Programu Operacyjnego Rozwoju Regionalnego,
- upowszechnianiu symboliki UE, EFS, PO KL,
- uczestnictwie w 2 konferencjach pn. „*Zasady współpracy i finansowania zadań związanych z działaniami na rzecz osób niepełnosprawnych*” zorganizowanych przez Urząd Marszałkowski Województwa Kujawsko-Pomorskiego przedstawiając zagadnienia dotyczące Programu Operacyjnego Kapitał Ludzki w kontekście wsparcia dla osób niepełnosprawnych,
- zorganizowaniu spotkania informacyjno-promocyjnego „*Przygotowanie wniosków o dofinansowanie w ramach Poddziałania 6.1.1., Działania 6.2. oraz 6.3. PO KL*” dla potencjalnych Beneficjentów Priorytetu VI Programu Operacyjnego Kapitał Ludzki,
- zorganizowaniu 2 spotkań informacyjno – promocyjnych dla beneficjentów realizujących projekty dofinansowane z Europejskiego Funduszu Społecznego w ramach Priorytetu VI PO KL,
- uczestnictwie w spotkaniach Regionalnej Informacyjnej Grupy Roboczej, w skład której wchodzi również przedstawiciele Urzędu Marszałkowskiego Województwa Kujawsko-Pomorskiego, Regionalnego Ośrodka Pomocy Społecznej w Toruniu, Regionalnych Ośrodków EFS województwa kujawsko-pomorskiego. Celem RIGR-u jest współpraca w zakresie prowadzenia działań informacyjno-promocyjnych PO KL w regionie,
- dystrybuowaniu materiałów informacyjno-promocyjnych PO KL, w tym Biuletynu Informacyjnego EFS WUP w Toruniu,

- aktualizacji podstrony WUP w Toruniu dotyczących Europejskiego Funduszu Społecznego, Priorytetu VI Programu Operacyjnego Kapitał Ludzki; w I kwartale 2009 r. stronę www.wup.torun.pl/pokl odwiedziło ponad 72 000 osób.

Projekt systemowy Regionalnego Ośrodka Polityki Społecznej w Toruniu, w ramach Priorytetu VII *Promocja integracji społecznej* Programu Operacyjnego Kapitał Ludzki, Poddziałanie 7.1.3 Podnoszenie kwalifikacji kadr pomocy i integracji społecznej. Projekt pn. **”Akademia pomocy i integracji społecznej – wsparcie kadr”**:

1. Koordynacja działań związanych z realizacją projektu systemowego ROPS w Toruniu.
2. Sporządzenie sprawozdania końcowego z realizacji projektu systemowego Regionalnego Ośrodka Polityki Społecznej w Toruniu w latach 2007/2008.
3. Sporządzenie Wniosku Beneficjenta o Płatność, kończącego realizację projektu systemowego ROPS w latach 2007/08.
4. Przygotowanie załącznika nr 1 do Wniosku Beneficjenta o Płatność, czyli Zestawienia dokumentów potwierdzających poniesione wydatki objęte wnioskiem.
5. Sporządzenie załącznika nr 2 do Wniosku Beneficjenta o Płatność, czyli „Szczegółowej charakterystyki udzielonego wsparcia” który wypełniany jest przez beneficjenta realizującego wsparcie na rzecz osób lub instytucji.
6. Złożenie do Instytucji Pośredniczącej Wniosku o Dofinansowanie Projektu PO KL na 2009 rok, który zarejestrowany został w krajowym systemie informatycznym pod numerem identyfikacyjnym: WND-POKL.07.01.03-04-001/09 – Instytucja Pośrednicząca przekazała wniosek do oceny merytorycznej.
7. Zatrudnienie dwóch osób, na stanowiska: ds. aktywnej integracji i pracy socjalnej, ds. projektów systemowych ops i pcpr.
8. Ustalenie zakresu doradztwa prowadzonego przez Sekcję Doradztwa w 2009 roku.
9. Przygotowanie i wysyłka do OPS i PCPR ankiety dotyczącej zapotrzebowania na usługi doradcze wraz z pismem informacyjnym o uruchomieniu doradztwa.
10. Stworzenie elektronicznej bazy informacji zapotrzebowania jednostek pomocy na doradztwo specjalistyczne (w oparciu o otrzymane zwrotnie ankiety od jednostek pomocy), wraz z danymi osób do kontaktu i aktualnymi adresami e-mail.
11. Opracowanie projektu publikacji dotyczącej realizacji projektu systemowego ROPS w latach 2007/2008 oraz 2009.
12. Wstępne rozeznanie rynku pod kątem usługi wykonania i zakupu materiałów promocyjno-informujących; usług firm szkoleniowych; zakupu wyposażenia stanowisk pracy nowozatrudnionych pracowników w ramach projektu systemowego ROPS w Toruniu; usług cateringowych i szkoleniowych w celu realizacji projektu systemowego ROPS w Toruniu.
13. Aktualizacja dokumentacji PO KL związanej z wprowadzonymi zmianami.
14. Przygotowanie dokumentacji przetargowej w celu ogłoszenia przetargu nieograniczonego na zorganizowanie i przeprowadzenie konferencji promocyjno-informacyjnej pn. „Europejski przegląd dobrych praktyk”
15. Realizacja działań związanych z promocją projektu systemowego, w tym:
 - Przebudowa strony internetowej ROPS pod kątem dostępności informacji o realizacji projektu systemowego.
 - Zamieszczenie informacji nt. projektu systemowego na 2009 rok na stronach internetowych ROPS w Toruniu: www.ropstorun.home.pl, www.efs.ropstorun.pl.

I. Procesy związane z Projektami Systemowymi

- Powiadomienie pisemne wszystkich Beneficjentów systemowych o możliwości i terminach składania wniosków aplikacyjnych na rok 2009 w ramach Poddziałania 7.1.1 „Rozwój i upowszechnianie aktywnej integracji przez ośrodki pomocy społecznej” – 144 uprawnionych do ubiegania się o dofinansowanie beneficjentów oraz 7.1.2 „Rozwój i upowszechnianie aktywnej integracji przez powiatowe centra pomocy rodzinie” – 19 uprawnionych do ubiegania się o dofinansowanie beneficjentów.
- Przygotowanie wzorów Karty oceny formalnej i merytorycznej zgodnie z aktualnymi wytycznymi.
- Prowadzenie konsultacji pisemnych, telefonicznych oraz osobistych dotyczących konstrukcji wniosków o dofinansowanie realizacji projektów systemowych.
- Przygotowanie 5 list wniosków spełniających kryteria formalne i merytoryczne celem akceptacji przez Dyrektora ROPS w Toruniu oraz umieszczenie listy wniosków zatwierdzonych do dofinansowania na stronie internetowej www.efs.ropstorun.pl ;

Weryfikacja załączników nadsyłanych przez Beneficjentów systemowych.

Podziałanie 7.1.1

- Przyjęcie i zarejestrowanie 136 wniosków o dofinansowanie realizacji projektów w ramach Poddziałania 7.1.1.
- Przeprowadzono 161 ocen formalnych w ramach Poddziałania 7.1.1.
- Wprowadzenie 135 wniosków o dofinansowanie realizacji projektów systemowych, które pozytywnie przeszły ocenę formalną do Krajowego Systemu Informatycznego SIMIK 07-13 w ramach Poddziałania 7.1.1
- Pisemne poinformowanie Wnioskodawców o wynikach oceny formalnej.
- Przeprowadzenie 156 ocen merytorycznych wniosków o dofinansowanie realizacji projektów systemowych w ramach Poddziałania 7.1.1;
- Pisemne informowanie Beneficjentów systemowych o wynikach oceny merytorycznej;
- Zatwierdzenie do dofinansowania 50 wniosków oraz zmiana statusu wniosków na „zatwierdzony” w Krajowym Systemie Informatycznym SIMIK 07-13;

Przygotowanie 21 aneksów do umów ramowych w ramach Poddziałania 7.1.1.

Podziałanie 7.1.2.

- Przyjęcie i zarejestrowanie w systemie kancelaryjnym 19 wniosków w ramach Poddziałania 7.1.2.
- Przeprowadzono 19 ocen formalnych w ramach Poddziałania 7.1.2.
- Wprowadzenie 19 wniosków o dofinansowanie realizacji projektów systemowych, które pozytywnie przeszły ocenę formalną do Krajowego Systemu Informatycznego SIMIK 07-13 w ramach Poddziałania 7.1.2.
- Pisemne poinformowanie Wnioskodawców o wynikach oceny formalnej w ramach Poddziałania 7.1.2.
- Przeprowadzenie 22 ocen merytorycznych wniosków o dofinansowanie realizacji projektów systemowych w ramach Poddziałania 7.1.2.;
- Pisemne informowanie Beneficjentów systemowych o wynikach oceny merytorycznej;
- Zatwierdzenie do dofinansowania 8 wniosków oraz zmiana statusu wniosków na „zatwierdzony” w Krajowym Systemie Informatycznym SIMIK 07-13;
- Przygotowanie 4 aneksów dla umów ramowych w ramach Poddziałania 7.1.2.

II. Procesy związane z projektami konkursowymi Rok 2009

- Przygotowanie 11 aneksów dla umów podpisanych w 2008 roku dla Poddziałania 7.2.1. Aktywizacja zawodowa i społeczna osób zagrożonych wykluczeniem społecznym

- Przygotowanie 2 aneksów dla umów podpisanych w 2008 roku dla Poddziałania 7.2.2 Wsparcie ekonomii społecznej

III. Działania informacyjno –promocyjne:

B) Realizacja zadań związanych z promocją Europejskiego Funduszu Społecznego i Programu Operacyjnego Kapitał Ludzki:

- Utworzenie strony internetowej www.efs.ropstorun.pl oraz forum internetowego.
- Publikacja ogłoszeń prasowych o naborze projektów konkursowych oraz o zmianach w dokumentacji konkursowej w ramach Działania 7.2 i Działania 7.3.
- Publikacja artykułu informującego o działalności ROPS jako Instytucji Wdrażającej oraz Beneficjenta Systemowego w dodatku „Eurofundusze” Gazety Wyborczej. Data publikacji – 17.06.2008 r.
- Kampania promująca Priorytet VII Promocja integracji społecznej na nośnikach wielkoformatowych. Kampania odbyła się w terminie od 16.08.2008 r. do 15.10.2008 r. i objęła swoim zasięgiem następujące miasta: Bydgoszcz (39 nośników), Grudziądz (5 nośników), Świecie (5 nośników), Toruń (26 nośników), Włocławek (8 nośników).
- Przygotowanie projektów oraz wydruk materiałów informacyjno-promocyjnych na temat Programu Operacyjnego Kapitał Ludzki.
- Przygotowanie specyfikacji i zakup gadżetów promujących Program Operacyjny Kapitał Ludzki i Europejski Fundusz Społeczny.
- Kolportaż gadżetów i materiałów informacyjno-promocyjnych.
- Przygotowanie informacji na Sesję Sejmiku o stanie realizacji zadań przez Regionalny Ośrodek Polityki Społecznej w zakresie wdrażania Europejskiego Funduszu Społecznego w okresie od początku wdrażania do dnia 31.12.2008 roku.
- Przygotowanie informacji miesięcznej z Programu Operacyjnego Kapitał Ludzki.
- Przygotowanie Roczego Planu Działań Informacyjno-Promocyjnych na 2009 rok.
- Aktualizacja strony internetowej www.efs.ropstorun.pl.
- Udzielanie informacji Beneficjentom i potencjalnym Beneficjentom (osobiście, telefonicznie, e-mailowo).
- Przygotowanie artykułu promującego działalność Regionalnego Ośrodka Polityki Społecznej w Toruniu.

IV. Pozostałe działania DNP EFS:

- Przygotowanie i prezentacja doświadczeń z realizacji PO KL przez ROPS w Toruniu na szkoleniu „Źródła pozyskiwania środków zewnętrznych na realizację zadań zaplanowanych w GSRPS”,
- Przygotowanie propozycji dotyczących organizacji planowanej (wraz z Urzędem Marszałkowskim oraz Wojewódzkim Urzędem Pracy w Toruniu) na maj dwudniowej Konferencji (w ramach Regionalnej Informacyjnej Grupy Roboczej).

Dział Wdrażania i kontroli EFS

I. Wnioski o płatność:

- Liczba złożonych wniosków o płatność (w tym korekty wniosków):
Działanie 7.1 (w tym Poddziałanie 7.1.1, 7.1.2): 730
Działanie 7.2 (w tym Poddziałanie 7.2.1 i 7.2.2): 52
Działanie 7.3: 4
Ogółem: 786

- Liczba zatwierdzonych wniosków o płatność (będących podstawą do poświadczania i deklaracji wydatków do IP)
Działanie 7.1 (w tym Poddziałanie 7.1.1, 7.1.2 oraz 7.1.3): 398 (w tym 7.1.3 - 2 wnioski)
Działanie 7.2 (w tym Poddziałanie 7.2.1 i 7.2.2): 24
Działanie 7.3: 3
Ogółem: 425
- Wysokość zatwierdzonych wydatków (będących podstawą do poświadczania i deklaracji wydatków do IP)
Działanie 7.1 (w tym Poddziałanie 7.1.1, 7.1.2 oraz 7.1.3): 17.289.976,99 PLN
(w tym 7.1.3 – 481.103,87 PLN)
Działanie 7.2 (w tym Poddziałanie 7.2.1 i 7.2.2): 1.529.724,12 PLN
Działanie 7.3: 89.857,99 PLN
Ogółem: 18.909.559,1 PLN

II. Czynności związane z prawidłową realizacją i rozliczaniem projektów współfinansowanych z EFS

- Rozliczenie kasowe wszystkich środków otrzymanych i wydatkowanych w 2008 roku przez beneficjentów systemowych oraz konkursowych w ramach dotacji rozwojowej wg. stanu na dzień 31 grudnia 2008 roku oraz sprawdzenie poprawności zwrotu środków niewykorzystanych w roku 2008 i nie zgłoszonych do wykazu wydatków niewygasających.
- Weryfikacja *Bilansów realizacji projektów systemowych za rok 2008*.
- Sporządzanie informacji kontrolnych oraz ewentualnych zaleceń dla Beneficjentów u których przeprowadzono kontrolę.
- Opracowanie minimalizacji listy ryzyk w procesie zarządzania i kontroli funduszy strukturalnych i Funduszu Spójności.
- Wystawianie bieżących dyspozycji płatności dla beneficjentów systemowych w ramach Działania 7.1 oraz Beneficjentów konkursowych w ramach Działania 7.2 oraz Działania 7.3.
- Przygotowanie wyjaśnień do ustaleń zawartych w *Sprawozdaniu z przeprowadzenia audytu*, wykonanego przez audytora wewnętrznego ROPS w Toruniu.
- Przygotowanie wyjaśnień do ustaleń zawartych w *Informacji pokontrolnej nr. 5/2009* z kontroli przeprowadzonej przez Urząd Marszałkowski Województwa Kujawsko-Pomorskiego.
- Opracowanie wyjaśnień na pytania Urzędu Kontroli Skarbowej, dotyczących wdrażania PO KL przez Regionalny Ośrodek Polityki Społecznej w Toruniu.
- Opracowanie informacji ukazujących się na stronie internetowej – na bieżąco.
- Udzielanie informacji telefonicznych i mailowych nt. wdrażania, rozliczania oraz kontroli projektów konkursowych i systemowych - na bieżąco.
- Bieżąca korespondencja z beneficjentami w zakresie wdrażania projektów realizowanych w ramach Priorytetu VII PO KL.
- Uczestnictwo i aktywne doradztwo w czterech spotkaniach dla 161 przedstawicieli ośrodków pomocy społecznej i powiatowych centrów pomocy rodzinie na których pracownicy ROPS-u w Toruniu, w sposób szczegółowy, udzielali informacji nt. rozliczania projektów i sporządzania wniosków o płatność (październik 2008).
- Uczestnictwo i aktywne doradztwo w 3 dniowych warsztatach dla zespołów projektowych z ops i pcpr pt. „Tworzenie i realizacja projektów dla pomocy społecznej finansowanych z Europejskiego Funduszu Społecznego” (marzec 2008).

III. Przeprowadzone kontrole

- Kontrola planowa projektu systemowego Miejskiego Ośrodka Pomocy Rodzinie w Grudziądzu, „*Pierwszy krok do samodzielności*”, numer umowy DN.3040-UE-28/2008, przeprowadzona w dniach 15.01.2009r.- 21.01.2009r., sporządzono informację pokontrolną, brak konieczności wystosowania zaleceń pokontrolnych.
- Kontrola planowa projektu systemowego Miejsko-Gminnego Ośrodka Pomocy Społecznej w Mogilnie, „*Mój potencjał – moją przyszłością*”, numer umowy DN.3040-UE-02/2008, przeprowadzona w dniach 27.01.2009r.- 29.01.2009r., sporządzono informację pokontrolną, brak konieczności wystosowania zaleceń pokontrolnych.
- Kontrola planowa projektu systemowego Gminnego Ośrodka Pomocy Społecznej w Golubiu Dobrzyńiu „*Czas na zmiany- uwierzmy w siebie. Projekt aktywizacji zawodowej w gminie Golub-Dobrzyń*”, numer umowy DN.3040-UE-51/2008, przeprowadzona w dniach 10.02.2009r. – 11.02.2009r., sporządzono informację pokontrolną, wystosowano zalecenia pokontrolne.
- Kontrola planowa projektu systemowego Gminnego Ośrodka Pomocy Społecznej w Lisewie „*Aktywizacja rodzin dysfunkcyjnych, bezrobotnych i korzystających z pomocy społecznej*”, numer umowy DN.3040-UE-128/2008, przeprowadzona w dniach 03.03.2009r. – 04.03.2009r., sporządzono informację pokontrolną, wystosowano zalecenia pokontrolne.
- Kontrola doraźna z zakresu rozliczeń finansowych projektu konkursowego Faber Consulting Sp. z o.o. „*Fundraising -fundament sprawnej organizacji sektora ekonomii społecznej*”, numer umowy DN.3040-UE-167/2008, przeprowadzona w dniach 31.03.2009r. – 01.04.2009r., czynności kontrolne trwają w siedzibie jednostki kontrolującej.

Pomoc Techniczna

Zakupiono sprzęt biurowy i komputerowy.

- Wyposażono pomieszczenia przeznaczone dla pracowników Europejskiego Funduszu Społecznego.
- Przygotowano informacje miesięczne z realizacji Pomocy Technicznej.
- Przygotowano ankiety monitorujące stan zatrudnienia i przygotowania kadry do wdrażania PO KL.
- Przygotowano Wnioski o Płatność z Pomocy Technicznej.
- Zorganizowano 22 szkolenia dla pracowników Regionalnego Ośrodka Polityki Społecznej w Toruniu zajmujących się wdrażaniem PO KL.
- Sporządzenie rocznego sprawozdania z realizacji PT PO KL.
- Finansowanie pracy działów zajmujących się wdrażaniem Priorytetu VII „Promocja integracji społecznej”.

Przygotowane dokumenty/sprawozdania

- Przygotowanie sprawozdania z pracy Działu Naboru i Promocji EFS za rok 2008;
- Przygotowanie Planu Pracy Działu Naboru i Promocji EFS na rok 2009;
- Przygotowanie Sprawozdania rocznego dotyczącego wniosków o dofinansowanie oraz podpisanych umów Działu Naboru i Promocji EFS dla Działu Księgowości;
- Przygotowanie sprawozdania rocznego z realizacji Priorytetu VII PO KL w części dotyczącej naboru, oceny oraz podpisanych umów w poszczególnych Działaniach i Poddziałaniach;

- Przygotowanie informacji na Sesję Sejmiku o stanie realizacji zadań Działu Naboru i Promocji EFS w okresie od początku wdrażania do dnia 31.12.2008 roku;
- Przygotowanie ankiety monitorującej zdolności administracyjne jednostek zaangażowanych we wdrażanie NSRO 2007-2013 w części dotyczącej DNP EFS;
- Sporządzenie Sprawozdania rocznego z realizacji Działania 7.1, 7.2 oraz 7.3 w ramach Programu Operacyjnego Kapitał Ludzki (styczeń 2009)
- Przygotowanie Dokumentacji Konkursowej dla konkursu nr 1/POKL/7.2.1/2009 w ramach Poddziałania 7.2.1 Aktywizacja zawodowa i społeczna osób zagrożonych wykluczeniem społecznym;
- Przygotowanie Dokumentacji Konkursowej dla konkursu nr 1/POKL/7.2.2/2009 w ramach Poddziałania 7.2.2 „Wsparcie ekonomii społecznej”;
- Przygotowanie wzoru aneksu do umowy ramowej w ramach Programu Operacyjnego Kapitał Ludzki.
- Przygotowanie wzoru aneksu dla umowy konkursowej w ramach Programu Operacyjnego Kapitał Ludzki.
- Bieżące prace nad aktualizacją dokumentów związanych z wdrażaniem Priorytetu VII PO KL.

Spotkania szkolenia

Pracownicy Regionalnego Ośrodka Polityki Społecznej w Toruniu uczestniczyli w:

- szkoleniach, warsztatach i konferencjach zorganizowanych w ramach projektu systemowego „Akademia pomocy i integracji społecznej – wsparcie kadr”,
- szkoleniach zorganizowanych w ramach Pomocy Technicznej PO KL,
- konferencjach i seminariach dotyczących wdrażania PO KL,
- grupach roboczych utworzonych przez Ministerstwo Rozwoju Regionalnego,
- spotkaniach Regionalnej Informacyjnej Grupy Roboczej (RIGR).

EUROPEJSKIE SŁUŻBY ZATRUDNIENIA EURES

Zadania zrealizowane w I kwartale 2009 r.

- Realizacja działania nr 1 z grantu EURES 2008/09 – przeprowadzenie wizyt u partnerów na lokalnym rynku pracy (powiatowe urzędy pracy, organizacje pracodawców) w celu udzielenia informacji nt. działalności sieci EURES i przekazania materiałów promocyjnych.
- Realizacja działania nr 2 z grantu EURES 2008/09 – wykonanie usługi poligraficznej - druk kalendarzy biurkowych, kalendarzyków portfelowych.
- Realizacja działania nr 2 z grantu EURES 2008/09 – zaprojektowanie oraz zakup następujących materiałów promocyjnych: reklamówki EURES, kubki EURES (zawierających logo sieci EURES oraz adresy stron internetowych).
- Realizacja grantu EURES 2008/09 – koszty ogólne – zakup materiałów biurowych.
- Organizacja Międzynarodowych Targów Pracy w Toruniu (03.03.2009 r.) – wynajęcie Centrum Konferencyjnego Hotelu Filmar, wykonanie materiałów promocyjno-informacyjnych, zamieszczenie ogłoszeń reklamowych w prasie, radio, autobusach MZK

oraz słupach ogłoszeniowych. Na organizację wydarzenia Wojewódzki Urząd Pracy w Toruniu otrzymał dofinansowanie z MPiPS w wysokości 49 235,96 PLN.

- Realizacja działania nr 2 z grantu EURES 2008/09 – dodruk ulotek EURES: „Jak zamieścić swoje CV w bazie EURES CV on-line”, oraz „Jak znaleźć pracę w UE poprzez sieć EURES”.
- Realizacja działania nr 3 z grantu EURES 2008/09 – organizacja rekrutacji dla pracodawcy cypryjskiego w sektorze hotelarsko-gastronomicznym (Toruń, 05.03.2009 r.).
- Realizacja działania nr 3 z grantu EURES 2008/09 – realizacja projektu rekrutacyjnego we współpracy z siecią EURES na Cyprze, wyjazd doradców EURES na Cypr (Larnaka 23-27.03.2009 r.).

Zadania realizowane na bieżąco

- Bezpośrednia i telefoniczna obsługa klientów zainteresowanych pracą w krajach UE, udzielanie informacji na temat EURES, pomoc w poszukiwaniu ofert pracy, informowanie o aktualnych ofertach pracy EURES, pomoc w przygotowaniu europejskiego formatu CV, wpisywanie kandydatów do wojewódzkiej bazy CV osób zainteresowanych pracą za granicą.
- Dystrybucja ulotek EURES w województwie kujawsko-pomorskim.
- Przekazywanie na bieżąco informacji na temat ofert pracy z krajów UE/EOG powiatowym asystentom EURES.
- Współpraca z prywatnymi agencjami zatrudnienia posiadającymi certyfikat MPiPS.
- Kierowanie pracodawcy zagranicznego i Zagranicznych Prywatnych Agencji Zatrudniania do doradcy EURES w danym kraju.
- Obsługa stanowiska internetowego.
- Współpraca z pracodawcami i udzielanie im informacji w zakresie rekrutacji międzynarodowej.

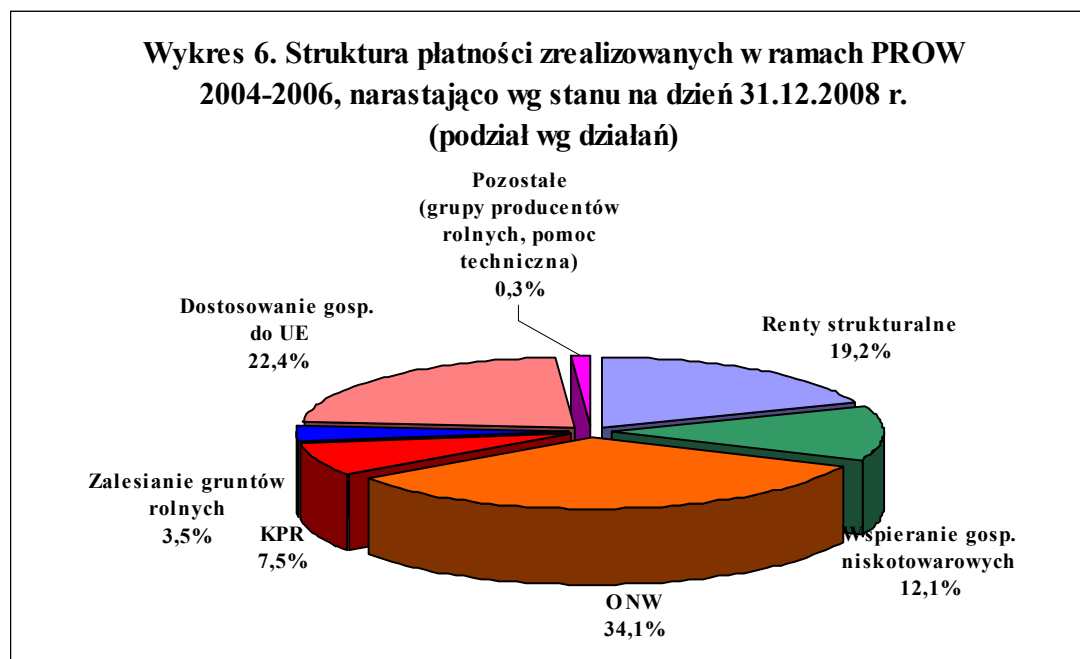
PROGRAM ROZWOJU OBSZARÓW WIEJSKICH

Plan Rozwoju Obszarów Wiejskich na lata 2004 - 2006

W ramach PROW 2004-2006 obsługiwanych było 8 działań, na które przeznaczono 2 790 mln euro. Dodatkowo część środków finansowych PROW (802 mln euro) przeznaczono na uzupełnienie płatności bezpośrednich oraz sfinansowanie niektórych działań Programu SAPARD. Łączna kwota środków dostępnych w ramach PROW wynosiła 3 592 mln euro.

W grudniu 2008 r. zrealizowano ostatnie płatności z budżetu PROW 2004-2006, w związku z powyższym dane prezentowane są wg stanu na 31 grudnia 2008 r. Największe kwoty pomocy w ramach PROW 2004-2006 wydane zostały na wspieranie działalności rolniczej na obszarach o niekorzystnych warunkach gospodarowania (ONW) – 34,1%, dostosowanie gospodarstw rolnych do standardów Unii Europejskiej – 22,4%, na wypłaty rent strukturalnych – 19,2% oraz wspieranie gospodarstw niskotowarowych – 12,1%.

Realizację PROW 2004-2006 przedstawia Wykres 6.



Renty strukturalne (Data uruchomienia - 1.08.2004 r.)

W ramach Działania „Renty strukturalne”:
zarejestrowano 58 341 wniosków,
rozpatrywano 56 179 wniosków,
wydano 54 028 decyzji przyznających pomoc,
zrealizowano płatności na łączną kwotę 2 083 777,9 tys. PLN.

Wspieranie gospodarstw niskotowarowych (Data uruchomienia - 01.02.2005 r.)

W ramach Wspierania gospodarstw niskotowarowych zarejestrowano w systemie informatycznym 178 722 sprawy i wydano 157 656 decyzji przyznających pomoc oraz zrealizowano płatności na łączną kwotę 1 316 378,5 tys. PLN.

Wspieranie działalności rolniczej na obszarach o niekorzystnych warunkach gospodarowania (ONW) (Data uruchomienia - 13.04.2004 r.)

W ramach ONW dokonano wypłat na łączną kwotę 3 708 263,8 tys. PLN.

Wyszczególnienie	Kampania 2004	Kampania 2005	Kampania 2006	Razem Kampanie 2004-2006
Liczba wniosków	628 762	706 409	717 601	X
Powierzchnia deklарowana (ha)	6 439 309,35	7 058 856,15	7 191 773,61	X
Liczba wydanych decyzji	607 905	692 565	706 864	X
Kwota zrealizowanych płatności (tys. PLN)	1 144 945,3	1 268 083,4	1 295 235,1	3 708 263,8

Wspieranie przedsięwzięć rolnośrodowiskowych i poprawy dobrostanu zwierząt
(Krajowy Program Rolnośrodowiskowy – KPR) (Data uruchomienia - 1.09.2004 r.)

W ramach przedsięwzięć rolnośrodowiskowych:
rozpatrywanych było 208 305 wniosków (łącznie z wnioskami kontynuacyjnymi),
wydano 139 838 decyzji przyznających płatności,
zrealizowano płatności na łączną kwotę 814 896,9 tys. PLN.

Zalesianie gruntów rolnych (Data uruchomienia - 1.09.2004 r.)

W ramach działania zalesianie gruntów rolnych zrealizowano płatności na łączną kwotę
384 512,8 tys. PLN.

Wyszczególnienie	Kampania 2004	Kampania 2005	Kampania 2006	Wnioski kontynuacyjne w 2007 r.	Wnioski kontynuacyjne w 2008 r.	Razem
Liczba wniosków	2 229	4 795	6 529	5 936	9 047	x
Liczba wydanych decyzji	1 701	3 555	5 836	5 776	8 780	x
Kwota zrealizowanych płatności (tys. PLN)	49 209	112 416,8	158 969,5	44 286,6	19 630,9	384 512,8

Dostosowanie gospodarstw rolnych do standardów Unii Europejskiej
(Data uruchomienia - 01.02.2005 r.)

W ramach tego działania zarejestrowano 77 773 sprawy, wydano 71 385 decyzji przyznających
płatność i zrealizowano płatności w kwocie 2 437 475,6 tys. PLN.

Grupy producentów rolnych (Data uruchomienia - 15.12.2004 r.)

W ramach tego działania złożono łącznie 254 wniosków o płatność i wydano 224 decyzji
o przyznaniu płatności oraz zrealizowano płatności na kwotę 24 197,9 tys. PLN.

Pomoc techniczna (Data uruchomienia - 1.10.2004 r.)

W ramach tego działania podpisano 96 umów na kwotę 117 046,6 tys. PLN i zrealizowano
płatności na kwotę 108 341 tys. PLN.

Pomoc finansowa w ramach Wspólnej Organizacji Rynków Owoców i Warzyw
Rynek owoców i warzyw świeżych

Wg stanu na 31 marca 2009 r.:
status uznanej organizacji producentów posiadało 6 producentów owoców i warzyw,
status wstępnie uznanej grupy producentów otrzymało 126 grup producentów owoców i warzyw,
w Oddziałach Regionalnych ARiMR złożono 41 wniosków o przyznanie pomocy finansowej na
dofinansowanie funduszu operacyjnego, wydano 36 decyzji przyznające płatność i zrealizowano
płatności na łączną kwotę 3 078,1 tys. PLN, zarejestrowano 393 wnioski o przyznanie pomocy
finansowej na pokrycie kosztów związanych z utworzeniem grupy producentów i prowadzeniem
działalności administracyjnej oraz wydano 297 decyzji i zrealizowano płatności na łączną kwotę
148 374,86 tys. PLN.

Rynek owoców i warzyw przetworzonych

W 2004 r. Polsce został przyznany limit pomidorów do przetwórstwa w wysokości 194 639 ton rocznie.

W roku gospodarczym 2004/2005 zarejestrowano 21 wniosków o pomoc finansową z tytułu dostarczenia pomidorów do przetwórstwa. W ramach płatności za rok gospodarczy 2004/2005 wypłacono łącznie 22 243,1 tys. PLN.

W roku gospodarczym 2005/2006 zarejestrowano 25 wniosków o przyznanie pomocy i wypłacono 29 569,2 tys. PLN.

W roku gospodarczym 2006/2007 zarejestrowano 26 wniosków o przyznanie pomocy oraz zrealizowano płatności na kwotę 23 322,0 tys. PLN.

W roku gospodarczym 2007/2008 zarejestrowano 28 wniosków o przyznanie pomocy, wydano 28 decyzji przyznających pomoc oraz wypłacono 24 662,9 tys. PLN.

Stan realizacji działań: 1.2.5 Poprawianie i rozwijanie infrastruktury związanej z rozwojem i dostosowaniem rolnictwa i leśnictwa; 3.2.1 Podstawowe usługi dla gospodarki i ludności wiejskiej; 3.1.3, 3.2.2, 3.2.3 Odnowa i rozwój wsi; Leader w ramach Programu Rozwoju Obszarów Wiejskich na lata 2007 – 2013 w województwie kujawsko-pomorskim za I kwartał 2009 r.

1.2.5 Poprawianie i rozwijanie infrastruktury związanej z rozwojem i dostosowaniem rolnictwa i leśnictwa (w ramach osi pierwszej)

-schemat 1 – Scalanie gruntów

-schemat 2 – Gospodarowanie rolniczymi zasobami wodnymi

W ramach niniejszego działania trwają obecnie prace nad procedurami wdrożeniowymi.

3.2.1 Podstawowe usługi dla gospodarki i ludności wiejskiej

W II kwartale 2009 r. planowane jest przeprowadzenie naboru wniosków dla działania 321 „Podstawowe usługi dla gospodarki i ludności wiejskiej” PROW 2007-2013.

Uchwałą Nr 25/295/09 Zarząd Województwa Kujawsko-Pomorskiego z dnia 31 marca 2009 r., przyjął kryterium regionalne oceny projektów w ramach działania „Podstawowe usługi dla gospodarki i ludności wiejskiej” objętego Programem Rozwoju Obszarów Wiejskich na lata 2007-2013. Zarząd Województwa Kujawsko-Pomorskiego postanawia przyznać 2 dodatkowe punkty operacjom, których wnioskowana **kwota dofinansowania nie przekracza 1.100.000,00 PLN** (słownie: milion sto tysięcy PLN) dla obszaru jednej gminy, niezależnie od ilości złożonych wniosków w ramach danego naboru, dla poszczególnych zakresów działania:

1) dla operacji dotyczącej gospodarki wodno – ściekowej;

2) dla operacji dotyczącej tworzenia systemu zbiórki, segregacji lub wywozu odpadów komunalnych;

3) dla operacji dotyczącej wytwarzania lub dystrybucji energii ze źródeł odnawialnych.

3.1.3, 3.2.2, 3.2.3 Odnowa i rozwój wsi

Na terenie całego kraju odbyły się nabory w ramach działania „Odnowa i rozwój wsi”. Zgodnie z §6 ust. 3 Rozporządzenia Ministra Rolnictwa i Rozwoju Wsi z dnia 14 lutego 2009 roku w sprawie szczegółowych warunków i trybu przyznawania pomocy finansowej w ramach działania „Odnowa i rozwój wsi” objętego Programem Rozwoju Obszarów Wiejskich na lata 2007 – 2013 termin składania o przyznanie pomocy nie mógł być krótszy niż 14 dni ale i dłuższy niż 60 dni. Wszystkie województwa zastosowały się do tych wytycznych w znacznej większości termin ten trwał około 60 dni.

Terminy naboru wniosków w poszczególnych województwach

L.p.	Województwo	Termin naboru
1.	Dolnośląskie	2 lutego – 27 lutego 2009
2.	Kujawsko – Pomorskie	2 lutego – 2 kwietnia 2009
3.	Lubelskie	2 lutego – 31 marca 2009
4.	Lubuskie	9 lutego – 31 marca 2009
5.	Łódzkie	2 lutego – 2 kwietnia 2009
6.	Małopolskie	2 lutego – 31 marca 2009
7.	Mazowieckie	2 lutego – 31 marca 2009
8.	Opolskie	2 lutego – 31 marca 2009
9.	Podkarpackie	2 lutego – 1 kwietnia 2009
10.	Podlaskie	2 lutego – 31 marca 2009
11.	Pomorskie	2 lutego – 31 marca 2009
12.	Śląskie	11 lutego – 11 kwietnia 2009
13.	Świętokrzyskie	2 lutego – 31 marca 2009
14.	Warmińsko – Mazurskie	2 lutego – 31 marca 2009
15.	Wielkopolskie	2 lutego – 1 kwietnia 2009
16.	Zachodniopomorskie	2 lutego – 3 kwietnia 2009

Źródło Departament Polityki Regionalnej

W dniach od 02.02.2009 roku do 02.04.2009 roku w Województwie Kujawsko-Pomorskim odbył się nabór wniosków w ramach działania „Odnowa i rozwój wsi”. Wpłynęło 140 wniosków o dofinansowanie realizacji projektów na łączną kwotę 82 596 876,29 PLN z czego wnioskowana kwota dofinansowania ze środków unijnych wyniosła 48 172 920,00 PLN. Średnia wnioskowana wartość dofinansowania wynosi 344 092,00 PLN. Największe zainteresowanie działaniem wykazały jednostki samorządu terytorialnego, które złożyły 125 wniosków, ponadto w konkursie zdecydowało się wziąć udział 8 parafii oraz 6 instytucji kultury. Limit dostępnych środków na 2009 rok na działanie „Odnowa i rozwój wsi” dla województwa kujawsko-pomorskiego wynosi 55 345 290,69 PLN. Obecnie trwa ich weryfikacja, na zakończenie której Urząd Marszałkowski ma około 3 miesiące.

Oś 4 Leader

Pod koniec września Samorzady Województw ogłosiły konkursy na wybór lokalnych grup działania LGD do realizacji lokalnej strategii rozwoju (LSR) w ramach Programu Rozwoju Obszarów Wiejskich na lata 2007–2013. Wraz z wnioskiem o wybór lokalnej do realizacji lokalnej strategii rozwoju należy złożyć pierwszy wniosek o przyznanie pomocy w ramach działania „Funkcjonowanie lokalnej grupy działania”. Poniżej przedstawiono terminy naboru wniosków w poszczególnych województwach.

Terminy naboru wniosków o wybór lokalnej grupy działania oraz wniosków o przyznanie pomocy w ramach działania „Funkcjonowanie lokalnej grupy działania

Województwo	Terminy naboru wniosków o wybór lokalnej grupy działania oraz wniosków o przyznanie pomocy w ramach działania „Funkcjonowanie lokalnej grupy działania”.
Dolnośląskie	od 17 listopada 2008 r. do 15 stycznia 2009 r.
Kujawsko - Pomorskie	od 1 grudnia 2008 r. do 16 stycznia 2009 r.
Lubelskie	od 5 grudnia 2008 r. do 31 stycznia 2009 r.
Lubuskie	od 3 listopada 2008 r. do 31 grudnia 2008 r.
Łódzkie	od 17 listopada 2008 r. do 15 stycznia 2009 r.
Małopolskie	od 17 listopada 2008 r. do 15 stycznia 2009 r.
Mazowieckie	od 17 listopada 2008 r. do 15 stycznia 2009 r.
Opolskie	od 3 listopada 2008 r. do 21 listopada 2008 r.
Podkarpackie	od 17 listopada 2008 r. do 13 stycznia 2009 r.
Podlaskie	od 1 grudnia 2008 r. do 29 stycznia 2009 r.
Pomorskie	od 17 listopada 2008 r. do 30 grudnia 2008 r.
Śląskie	od 17 listopada 2008 r. do 15 stycznia 2009 r.
Świętokrzyskie	od 17 listopada 2008 r. do 15 stycznia 2009 r.
Warmińsko – Mazurskie	od 2 grudnia 2008 r. do 30 stycznia 2009 r.
Wielkopolskie	od 15 grudnia 2008 r. do 12 stycznia 2009 r.
Zachodniopomorskie	od 1 grudnia 2008 r. do 29 stycznia 2009 r.

Wydział Zarządzania Programami Rozwoju Obszarów Wiejskich zajmuje się obecnie również weryfikacją wniosków o wybór lokalnej grupy działania (LGD) do realizacji lokalnej strategii rozwoju (LSR). W ramach niniejszego działania łącznie wpłynęło 20 wniosków o dofinansowanie na łączną kwotę 3 287 561,44 PLN, z czego wkład Unii Europejskiej wynosi 2 630 049,15 PLN. Z końcem kwietnia rozpoczną się konsultacje na temat uzupełnień niniejszych wniosków z przedstawicielami Lokalnych Grup Działania.

Całość budżetu na realizację Lokalnych Strategii Rozwoju (LSR) dla województwa kujawsko – pomorskiego wynosi 149 487 252,00 PLN.

Minimalna wartość dofinansowania na całość realizacji Lokalnej Strategii Rozwoju wyniesie 3 916 524,00 PLN, natomiast maksymalna 13 269 384,00 PLN.

Wdrażanie zadań w ramach Programu Rozwoju Obszarów Wiejskich 2007 – 2013

Program Rozwoju Obszarów Wiejskich na lata 2007 – 2013 (PROW 2007 - 2013) jest dokumentem określającym zakres i formę wsparcia obszarów wiejskich w Polsce w kolejnym okresie programowania, to jest w latach 2007-2013. Duża część przewidzianych w Programie działań jest kontynuacją instrumentów wdrażanych w latach 2004-2006 w ramach Planu Rozwoju Obszarów Wiejskich na lata 2004-2006 oraz Sektorowego Programu Operacyjnego „Restrukturyzacja i modernizacja sektora żywnościowego oraz rozwój obszarów wiejskich 2004 – 2006”. W sumie PROW 2007-2013 obejmuje 22 działania, z których 14 wdrażanych jest przez ARiMR.

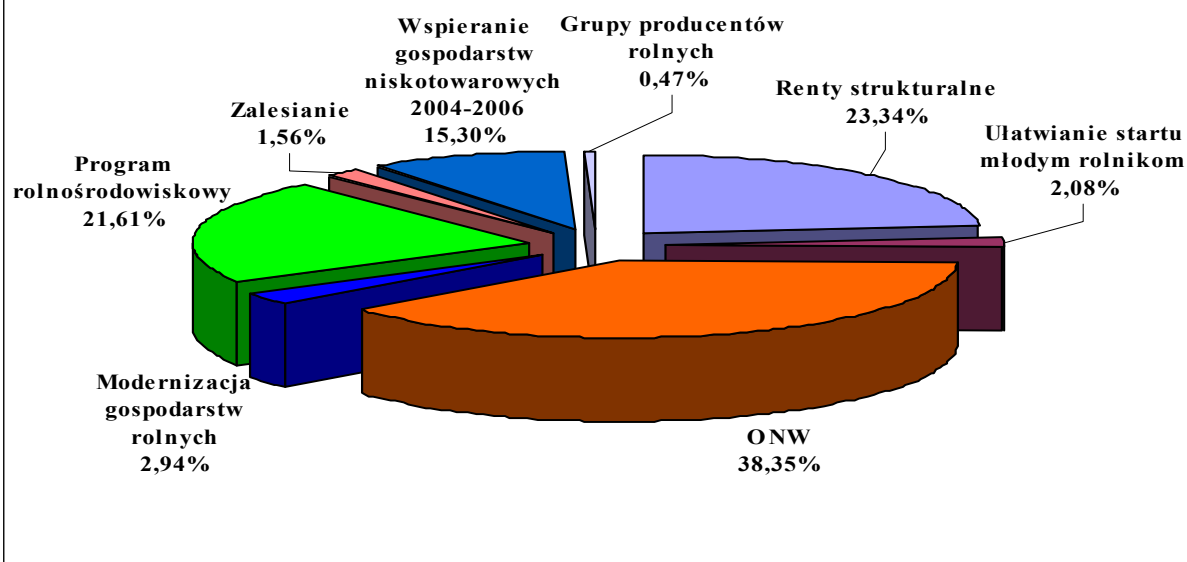
Obsługę poszczególnych działań w ramach PROW 2007-2013 przez ARiMR w marcu 2009 r. przedstawia poniższa tabela.

Nazwa działania	Wnioski	Decyzje	Liczba płatności	Kwoty zrealizowane [tys. PLN]
Ułatwianie startu młodym rolnikom	181	795	159	7 950,00
Renty strukturalne *	0	379	67 032	109 042,72
Modernizacja gospodarstw rolnych	0	2 206	894	94 491,48
Zwiększenie wartości dodanej podstawowej produkcji	0	4	0	0,00
Wspieranie gospodarstw niskotowarowych (2004-2006)*	0	0	1 740	9 033,87
Grupy producentów rolnych*	11	8	10	2 040,16
ONW - Kampania 2007/2008	84 161	13 452	103 264	203 693,54
Program rolnośrodowiskowy*	12 679	435	12 605	86 769,78
Zalesianie gruntów rolnych oraz innych niż rolne	5	13	46	566,46
Różnicowanie w kierunku działalności nierolniczej	-	364	10	817,18
Odnowa i rozwój wsi	1 950	0	0	0,00
Funkcjonowanie lokalnej grupy działania	0	0	0	0,00
Pomoc techniczna	1	0	0	0,00
Razem PROW 2007-2013	98 988,00	17 656	185 760	514 405,19

*realizacja uwzględnia zobowiązania z okresu 2004-2006

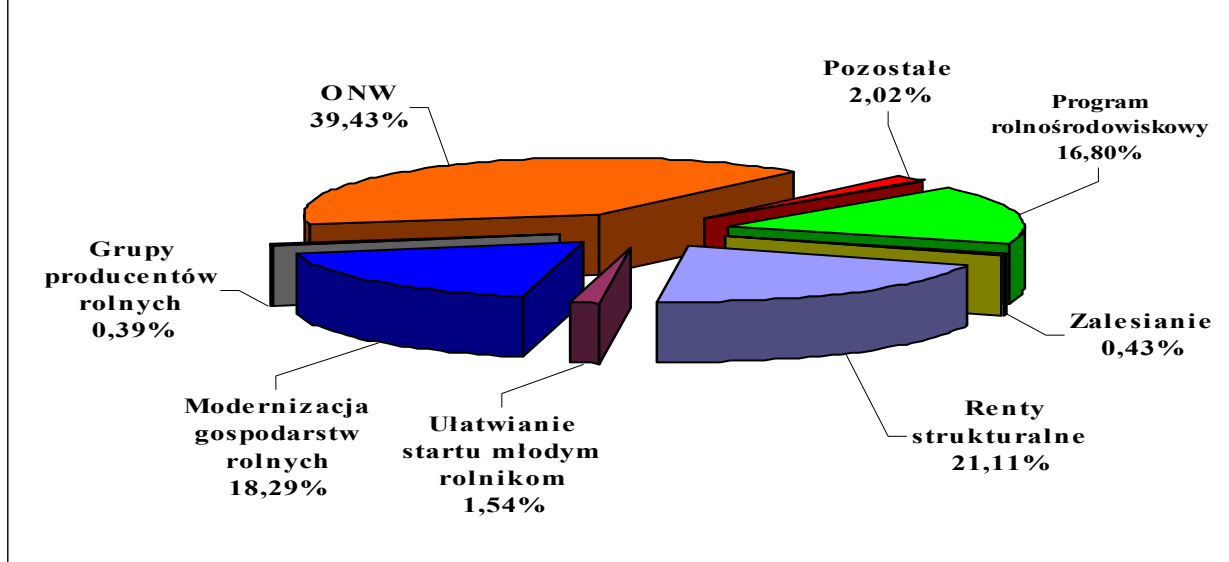
Do końca marca 2009 r. największe kwoty pomocy w ramach PROW 2007-2013 zrealizowane zostały na wspieranie działalności rolniczej na obszarach o niekorzystnych warunkach gospodarowania (ONW) – 38,3% oraz na renty strukturalne – 23,3% (Wykres 5).

Wykres 5. Struktura płatności zrealizowanych w ramach PROW 2007-2013, narastająco wg stanu na dzień 31.03.2009 r. (podział wg działań)



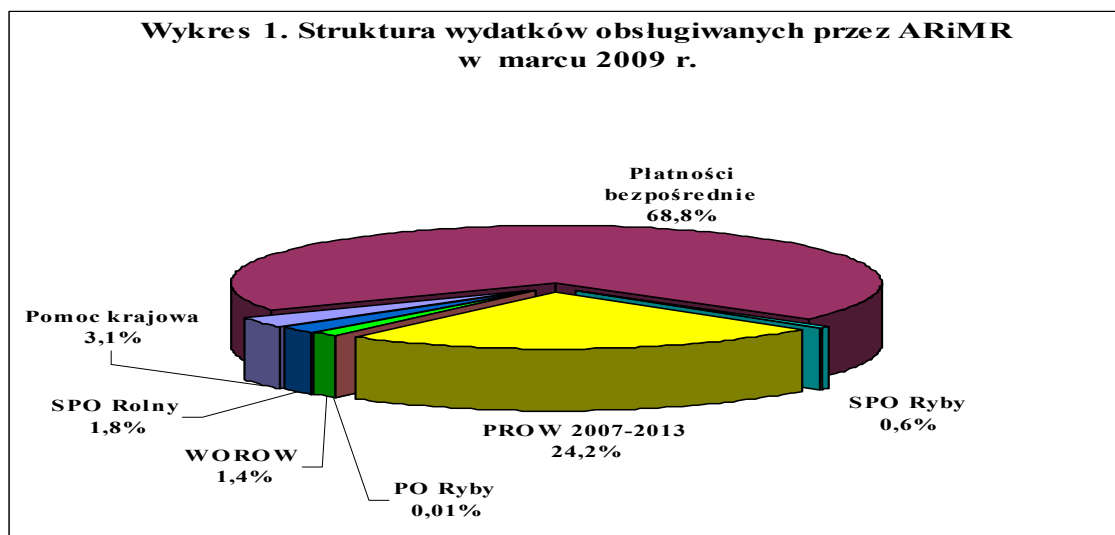
Poniższy wykres prezentuje strukturę wydatków zrealizowanych w marcu 2009 r. w ramach PROW 2007-2013, przy czym należy zaznaczyć iż wydatki ponoszone w ramach tego Programu obejmują również zobowiązania zaciągnięte w ramach PROW 2004-2006.

Wykres 2. Struktura płatności w ramach PROW 2007-2013 w marcu 2009

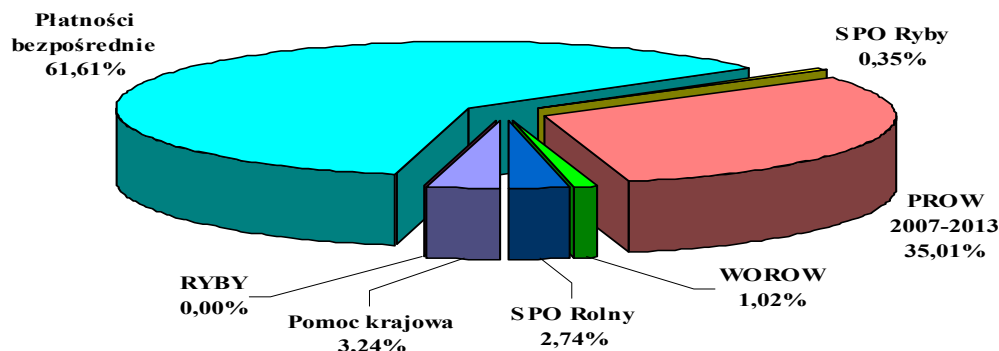


REALIZACJA ZADAŃ W RAMACH WSPÓLNEJ POLITYKI ROLNEJ

W 2009 r. Agencja Restrukturyzacji i Modernizacji Rolnictwa zrealizowała płatności w łącznej kwocie ponad 6 284,9 mln PLN. Największe kwoty środków pomocowych dla rolnictwa zostały wypłacone przez Agencję w ramach płatności bezpośrednich – 3 872 109,50 tys. PLN oraz w ramach PROW 2007-2013 - 1 950 366,59 tys. PLN (wykres 3). W analizowanym okresie największe kwoty środków pomocowych dla rolnictwa zostały wypłacone przez Agencję w ramach płatności bezpośrednich - 1 464 737,20 tys. PLN oraz w ramach PROW 2007-2013 - 514 405,19 tys. PLN (wykres 1).

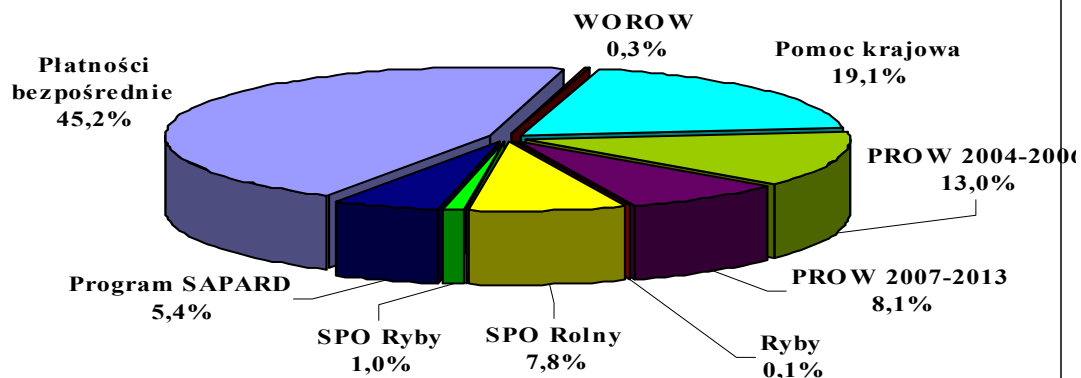


Wykres 3. Struktura wydatków obsługiwanych przez ARiMR w 2009 r.



Realizując programy pomocy dla gospodarki żywnościowej i wsi od początku działalności Agencji do dnia 31.03.2009 r. wypłacono beneficjentom 83,4 mld PLN (Wykres 4).

Wykres 4. Struktura wydatków obsługiwanych przez ARiMR od początku działalności do dnia 31.03.2009 r.



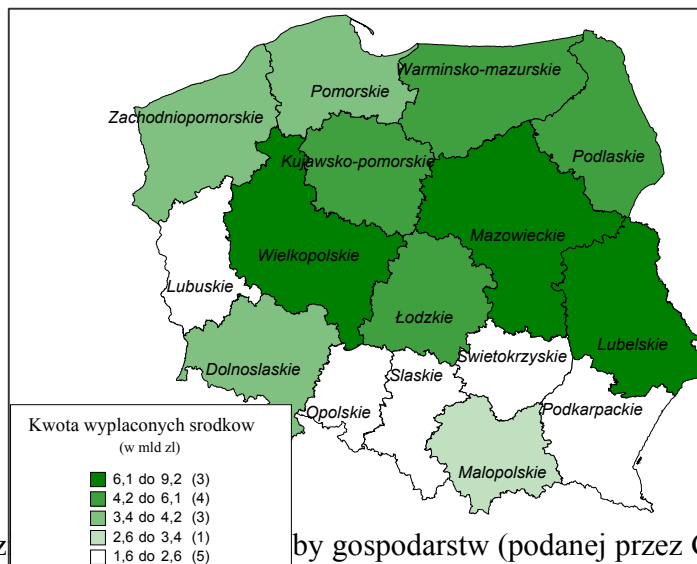
Analiza wykorzystania pomocy udzielonej od początku działalności ARiMR do 31.03.2009 r.

w układzie regionalnym wykazała, że największe kwoty płatności zrealizowane zostały dla następujących województw:

- mazowieckiego - 9,2 mld PLN,
- wielkopolskiego - 8,3 mld PLN,
- lubelskiego - 6,1 mld PLN,

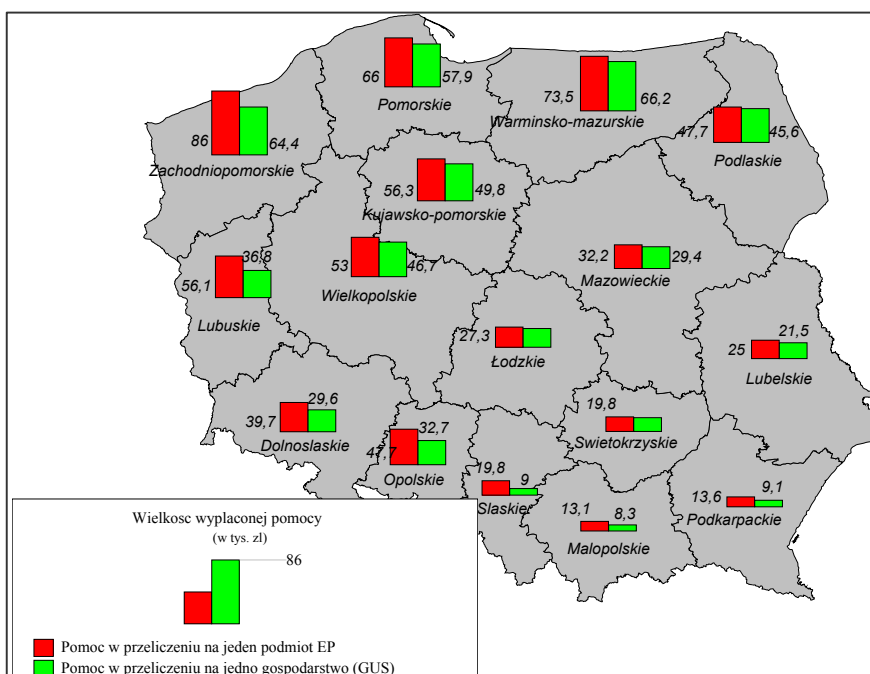
kujawsko-pomorskiego - 5,1 mld PLN,
 podlaskiego - 5,0 mld PLN.

Wykorzystanie pomocy w poszczególnych województwach



Stosunek kwoty udzielenych pomocy do liczby gospodarstw (podanej przez GUS oraz liczby podmiotów wpisanych do ewidencji producentów) wskazuje iż, największe wskaźniki osiągnęły województwa: zachodniopomorskie, warmińsko-mazurskie, pomorskie, kujawsko-pomorskie, wielkopolskie, lubuskie, (Rysunek 2)

Wysokość pomocy w przeliczeniu na gospodarstwo rolne



Płatności w ramach systemu wsparcia bezpośredniego

Według stanu na 31.03.2009 r. w ewidencji producentów zarejestrowano 1 946 994 podmioty.

Wypłatę należności z tytułu płatności bezpośrednich do gruntów rolnych ARiMR rozpoczęła 18 października 2004 r. Do 31 marca 2009 r. z tytułu płatności obszarowych (JPO i UPO) Agencja przeprowadziła 5 kampanii naboru wniosków oraz wypłaciła ogółem kwotę 37 640,6 mln. PLN, w tym:

Wyszczególnienie Dane w PLN	Kampania 2004	Kampania 2005	Kampania 2006	Kampania 2007	Kampania 2008	Razem
JPO	2 853,4	3 159,7	3 880,1	4 240,1	4 506,3	18 639,6
UPO – inne rośliny	3 486,7	3 528,9	3 914,8	2 761,7	2 424,3	16 116,4
UPO - chmiel	2,3	2,0	2,1	2,1	2,0	10,5
UPO – płatności zwierzęce	x	x	x	797,1	674,4	1 471,5
UPO – płatności energetyczne	x	0,8*	1,7*	12,4	3,1	18,0
UPO – płatność cukrowa	x	x	401,4	462,4	459,3	1 323,1
Przejsiowa płatność z tytułu owoców miękkich	x	x	x	x	39,7	39,7
Oddzielna płatność z tytułu owoców i warzyw	x	x	x	x	21,8	21,8
Razem	6 342,4	6 691,4	8 200,1	8 275,8	8 130,9	37 640,6

*Wykazane w tabeli dopłaty z tytułu prowadzenia plantacji wierzby lub róży bezkolcowej wykorzystywanych na cele energetyczne w roku 2005 i 2006 finansowane były z budżetu krajowego.

Kampania 2008

W ramach kampanii 2008 złożono 1 421 493 wnioski o przyznanie płatności obszarowych. Według stanu na 31 marca 2009 r. biura powiatowe Agencji wydały 1 400 079 decyzji przyznających wsparcie oraz 4 927 decyzji odmownych.

W marcu 2009 w ramach płatności bezpośrednich wydano 19 270 decyzji oraz zrealizowano płatności na kwotę 1 464,7 mln PLN.

Kampania 2009

W dniu 16 marca 2009 r. został uruchomiony kolejny nabór wniosków w ramach systemów wsparcia bezpośredniego. Do 31 marca 2009 r. wpłynęło 152 738 wniosków.

1.2 Dodatkowa krajowa płatność do powierzchni uprawy rzepaku

W marcu 2009 roku Agencja poniosła wydatki z tytułu dodatkowej krajowej płatności do powierzchni uprawy rzepaku przeznaczonego na cele energetyczne, mającej charakter de minimis w wysokości 268,3 tys. PLN. Od początku 2009 r. z tego tytułu wypłacono 301,1 tys. PLN

REALIZACJA ZADAŃ W ZAKRESIE POMOCY KRAJOWEJ

Pomoc finansowa ze środków krajowych udzielana jest przez ARiMR na warunkach dostosowanych do przepisów Unii Europejskiej. Reguluje to przyjęte przez Radę Ministrów 26 kwietnia 2007 r. rozporządzenie w sprawie szczegółowego zakresu i kierunków działań Agencji Restrukturyzacji i Modernizacji Rolnictwa oraz sposobów ich realizacji (Dz. U. Nr 77, poz., 514).

Ww. rozporządzenie daje podstawę do udzielania przez ARiMR ze środków krajowych pomocy finansowej na: realizację inwestycji w gospodarstwach rolnych, działach specjalnych produkcji rolnej lub przetwórstwie produktów rolnych, wznowienie produkcji w gospodarstwach rolnych lub działach specjalnych produkcji rolnej, znajdujących się na obszarach, gdzie szkody powstały w związku z klęską suszy, gradobicia, nadmiernych opadów atmosferycznych, wymarznienia, powodzi, huraganu, pożaru spowodowane wyładowaniami atmosferycznymi lub usuwisk ziemi, kształcenie mieszkańców wsi w szkołach wyższych, poprzez udzielanie poręczeń kredytów studenckich, zbiór, transport i utylizację zwłok padłych zwierząt gospodarskich (bydło, owce, kozy, świnie lub konie).

ARiMR podpisała umowy na dopłaty do oprocentowania kredytów z Bankiem Gospodarki Żywnościowej S.A., Mazowieckim Bankiem Regionalnym S.A., Bankiem Polskiej Spółdzielczości S.A., Gospodarczym Bankiem Wielkopolskim S.A., ING Bankiem Śląskim S.A., Bankiem BPH S.A., BZ WBK S.A. oraz Bankiem Polska Kasa Opieki S.A.

Ponadto Agencja realizuje zobowiązania z tytułu umów zawartych do 30.04.2007 r. na podstawie rozporządzenia Rady Ministrów z dnia 30 stycznia 1996r. w sprawie szczegółowych kierunków działań ARiMR oraz sposobów ich realizacji (Dz. U. Nr 1, poz. 82 z późn. zm.).

Preferencyjne kredyty inwestycyjne i obrotowe

W lutym 2009 r. banki udzieliły 4 910 kredytów preferencyjnych na łączną kwotę 115 746 tys. PLN, z tego:

193 kredyty inwestycyjne z dopłatą ARiMR do oprocentowania na kwotę 27 665 tys. PLN, 4 717 kredytów klęskowych na kwotę 88 081 tys. PLN.

W sumie od początku 2009 roku banki udzieliły 4 924 kredytów preferencyjnych na łączną kwotę 116 827,80 tys. PLN, z tego:

195 kredyty inwestycyjne z dopłatą ARiMR do oprocentowania na kwotę 27 873,4 tys. PLN, 4 729 kredytów klęskowych na kwotę 88 954,4 tys. PLN.

W lutym* 2009 r. Agencja przekazała bankom kwotę 59 807,0 tys. PLN na dopłaty do kredytów preferencyjnych w tym kwotę 41 491,7 tys. PLN w ramach kredytów inwestycyjnych oraz kwotę 18 315,3 tys. PLN na dopłaty do oprocentowania kredytów klęskowych.

W sumie od początku 2009 roku Agencja przekazała bankom kwotę 183 213,87 tys. PLN na dopłaty do kredytów preferencyjnych w tym kwotę 141 667,23 tys. PLN w ramach kredytów inwestycyjnych oraz kwotę 41 546,64 tys. PLN na dopłaty do oprocentowania kredytów klęskowych.

Agencja Restrukturyzacji i Modernizacji Rolnictwa realizuje zadania jako instytucja wdrożeniowa i płatnicza dla środków pomocowych na rzecz wsi i rolnictwa. Funkcje te wykonuje od 1994 roku udzielając pomocy ze środków krajowych, a od 2002 roku również ze środków unijnych.

W marcu 2009 r. ARiMR zrealizowała płatności w łącznej kwocie ponad 2 127,9 mln PLN (tabela).

Bieżąca realizacja pomocy – wypłacone środki (w tys. PLN)

Forma pomocy	Realizacja od początku uruchomienia danej formy pomocy	Realizacja w 2008 roku	Realizacja 2009 roku	Realizacja w marcu 2009 r.
Płatności bezpośrednie (JPO, UPO, cukrowe, energetyczne, oddzielna i przejściowa płatność z tytułu owoców i warzyw)	37 640 519,15	10 330 929,51	3 872 109,50	1 464 737,20
PROW 2004-2006 (w tym ONW)	10 877 836,46	291 788,58	-	-
PROW 2007-2013	6 786 298,13	4 705 352,74	1 950 366,59	514 405,19
Pomoc krajowa*	15 922 075,2	965 030,5	203 551,2	66 801,4
Fundusze Strukturalne (SPO Rolny - realizowane przez Oddziały ARiMR)	5 257 975,51	1 047 290,28	107 047,93	36 669,42
Pomoc techniczna (SPO Rolny - realizowana przez Centralę ARiMR)	56 477,03	15 821,00	3 001,09	1 922,28
Fundusze Strukturalne (SPO Rolny - realizowane przez FAPA oraz Urzędy Marszałkowskie)	1 164 552,57	510 367,34	6 018,47	81,40
Fundusze Strukturalne (SPO Rybny)	813 965,52	278 371,48	21 748,92	12 559,61
Owoce i warzywa	281 814,74	91 208,09	64 437,78	30 564,59
RYBY (PO Zrównoważony rozwój, WPRR)	56 244,98	55 683,66	178,70	178,70
Program SAPARD	4 499 628,30	x	x	x
Razem	83 357 387,59	18 291 843,18	6 228 460,18	2 127 919,79

* dane w zakresie dopłat do oprocentowania kredytów dotyczą okresu do 28.02.2009 r.

SEKTOROWY PROGRAM OPERACYJNY

WZROST KONKURENCYJNOŚCI PRZEDSIĘBIORSTW (SPO WKP)

SEKTOROWY PROGRAM OPERACYJNY WZROST KONKURENCYJNOŚCI PRZEDSIĘBIORSTW

Działanie 2.3 – projekty inwestycyjne.

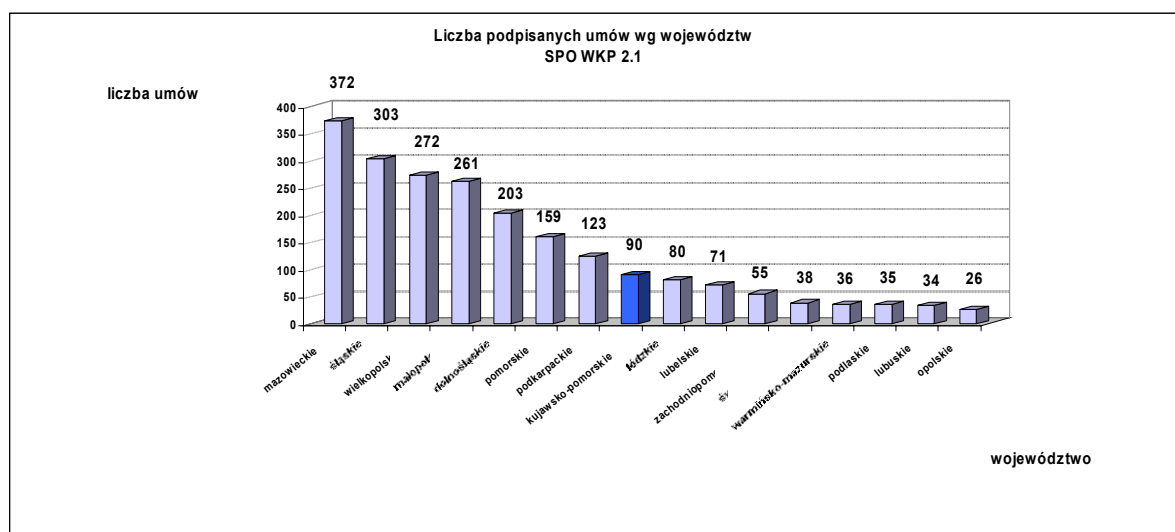
Przedsiębiorcy z województwa kujawsko-pomorskiego zakończyli realizację projektów w danym działaniu.

Działanie 2.1 – projekty doradcze.

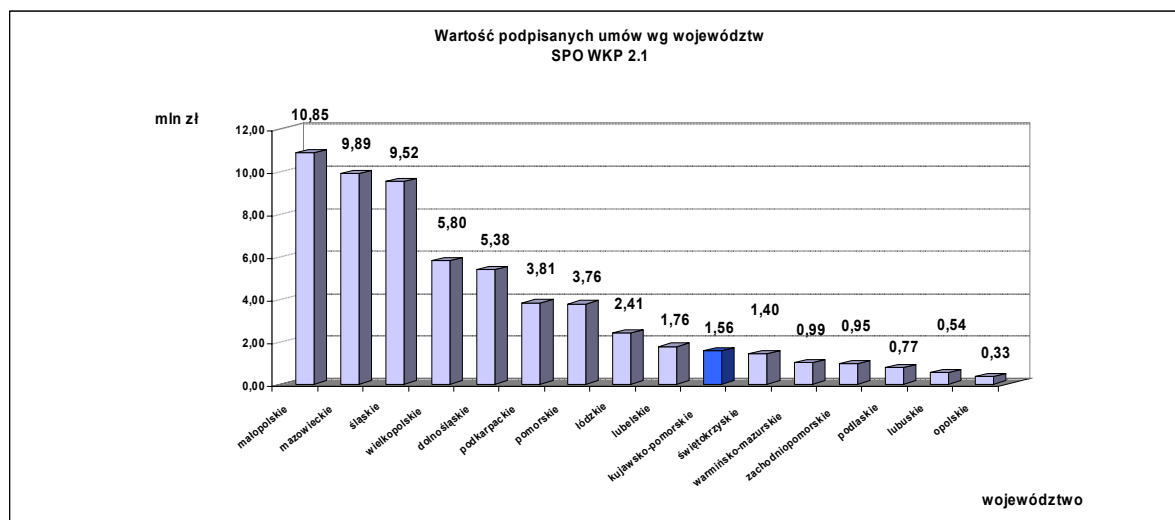
Program doradczy cieszył się znacznie mniejszym zainteresowaniem przedsiębiorców nie tylko w naszym regionie. W ramach 13-stu rund zawarto z przedsiębiorcami z kujawsko-pomorskiego (wyluczając umowy rozwiązane) – 90 umów na kwotę wsparcia 1 559 607,11 PLN. Pod względem liczby zawartych umów w danym działaniu zajęliśmy 8 miejsce w kraju.

SPO WKP 2.1			
Liczba i wartość umów o dofinansowanie wg stanu na dzień 31.03.2009r.			
(z wyłączeniem umów rozwiązanych)			
L.p.	Nazwa województwa	Liczba zawartych umów o dofinansowanie	Łączna kwota dofinansowania podpisanych umów (w PLN)
1	dolnośląskie	203	5 375 680,39
2	kujawsko-pomorskie	90	1 559 607,11
3	lubelskie	71	1 757 507,25
4	lubuskie	34	543 771,50
5	łódzkie	80	2 405 792,87
6	małopolskie	261	10 849 715,26
7	mazowieckie	372	9 886 641,13
8	opolskie	26	331 250,81
9	podkarpackie	123	3 812 697,05
10	podlaskie	35	766 238,87
11	pomorskie	159	3 764 506,32
12	śląskie	303	9 515 080,48
13	świętokrzyskie	38	1 404 048,34
14	warmińsko-mazurskie	36	985 561,62
15	wielkopolskie	272	5 800 115,50
16	zachodniopomorskie	55	946 674,00
Razem		2 158	59 704 888,50

Źródło: opracowanie własne RIF na podstawie danych PARP.



Źródło: Opracowanie własne RIF na podstawie danych PARP.



Źródło: Opracowanie własne RIF na podstawie danych PARP.

W ramach Działania 2.1 w skali kraju zrealizowano płatności na kwotę ponad 59 mln PLN, z czego 41 mln zł to środki z Europejskiego Funduszu Rozwoju Regionalnego, a ponad 18 mln PLN to środki krajowe. Na rzecz beneficjentów w naszym regionie wypłacono łącznie kwotę 1 536 607,11 PLN.

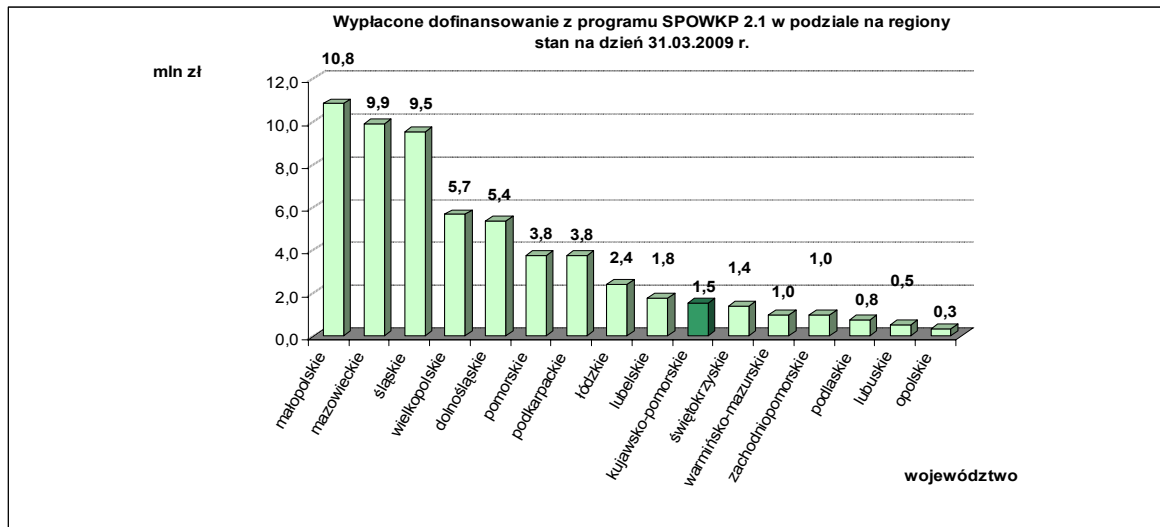
W ramach obsługi tego programu pracownicy Regionalnej Instytucji Finansującej zweryfikowali 90 wniosków o płatność oraz przeprowadzili 50 wizyt kontrolnych projektów doradczych.

W I kwartale 2009r. wpłynął ostatni wniosek o płatność końcową w ramach działania. Podlega on weryfikacji, dodatkowo planowana jest wizyta monitorująca w siedzibie Beneficjenta odnośnie zrealizowanego projektu.

Przedsiębiorcy skorzystali z 24 spotkań informacyjnych, szkoleń oraz seminariów zorganizowanych przez TARR S.A.

Wypłacone dofinansowanie w ramach Działania 2.1 do 31.03.2009 roku				
L.p.	Województwo	Kwota wypłacona (w PLN)	EFRR (w PLN)	Krajowe (w PLN)
1	małopolskie	10 849 715,26	7 318 957,37	3 530 757,89
2	mazowieckie	9 886 641,13	6 778 732,10	3 107 909,03
3	śląskie	9 515 080,48	6 556 001,82	2 959 078,66
4	wielkopolskie	5 674 955,50	3 890 683,29	1 784 272,21
5	dolnośląskie	5 375 680,39	3 824 309,65	1 551 370,74
6	pomorskie	3 764 506,32	2 568 170,45	1 196 335,87
7	podkarpackie	3 752 702,05	2 670 866,16	1 081 835,89
8	łódzkie	2 405 792,87	1 734 890,84	670 902,03
9	lubelskie	1 757 507,25	1 276 950,86	480 556,39
10	kujawsko-pomorskie	1 536 607,11	1 073 050,34	463 556,77
11	świętokrzyskie	1 404 048,34	866 923,79	537 124,55
12	warmińsko-mazurskie	985 561,62	558 068,00	427 493,62
13	zachodniopomorskie	978 174,00	711 839,26	266 334,74
14	podlaskie	766 238,87	496 922,50	269 316,37
15	lubuskie	543 771,50	446 202,19	97 569,31
16	opolskie	331 250,81	233 406,41	97 844,40
	Razem	59 528 233,50	41 005 975,03	18 522 258,47

Źródło: opracowanie własne RIF na podstawie danych PARP.



Źródło: Opracowanie własne RIF na podstawie danych PARP.

Działanie 2.2.1 – projekty inwestycyjne.

Przedsiębiorcy z województwa kujawsko-pomorskiego na dzień 30.09.2008r. zawarli w ramach tego Poddziałania 27 umów na łączną kwotę 88 950 449,10 PLN. Plasowało to nasz region pod względem liczby umów oraz kwoty rekomendowanego wsparcia na 4 miejscu w skali kraju. Średnia na 1 projekt w kujawsko-pomorskim wynosiła – 3 294 461,08 PLN, w skali kraju – 3 204 404,17 PLN.

W IV kwartale 2008r. na podstawie decyzji Instytucji Zarządzającej o przeznaczeniu dodatkowych środków na realizację Poddziałania 2.2.1 SPOWKP, z województwa kujawsko-pomorskiego zakwalifikowały się cztery wnioski o dofinansowanie. W rezultacie tej dodatkowej alokacji w dniu 30.12.2008r. zostały zawarte cztery umowy o dofinansowanie na łączną kwotę 9 204 100,00 PLN. W kraju dodatkowa alokacja przyniosła 57 nowych umów o dofinansowanie, jednakże niemożliwa jest analiza naszego regionu na tle kraju z uwagi na proces pozyskiwania danych w tym zakresie.

W I kwartale 2009r. została ogłoszona kolejna alokacja środków w ramach danego działania. Decyzją Instytucji Zarządzającej przeznaczono dodatkowe środki na realizację Poddziałania 2.2.1 SPOWKP w wysokości 134.319.926,83 PLN. W naszym województwie zakwalifikował się tylko jeden wniosek o dofinansowanie spełniający wszystkie wymagane kryteria. Wartość kosztów kwalifikowanych danego projektu wynosi 2 671 410,00 PLN, a kwota dofinansowania będzie równa 1 602 846,00 PLN. W kwietniu 2009r. planowane jest zawarcie umowy z wnioskodawcą.

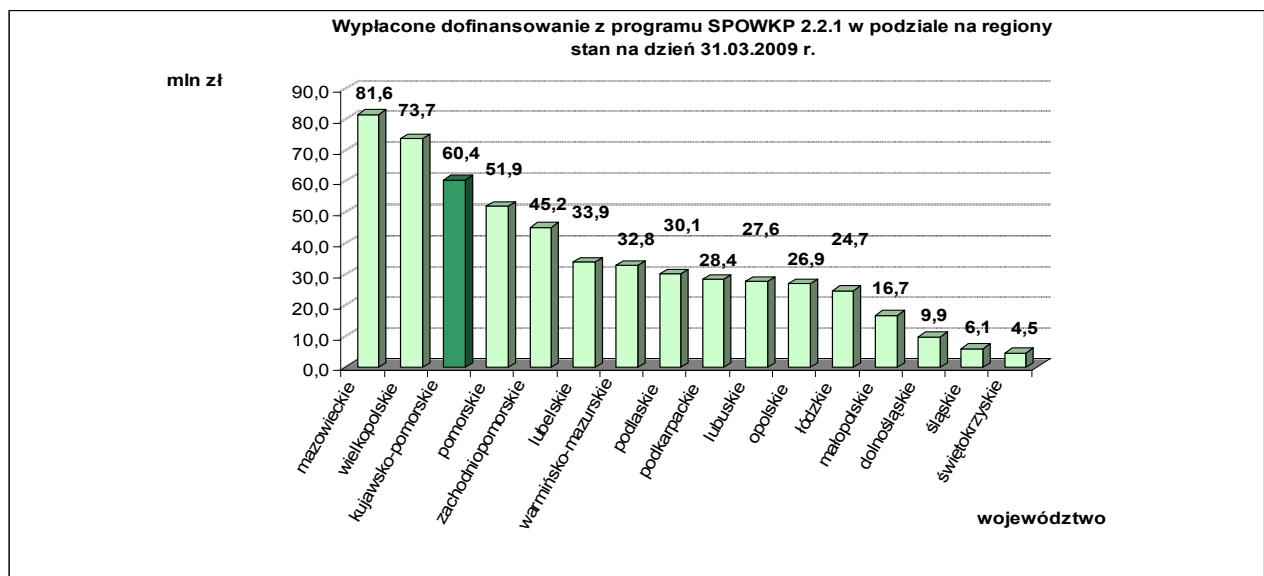
W kraju dobiega końca realizacja projektów w ramach tego poddziałania. Ostateczny termin realizacji działań dla beneficjentów został wydłużony do 30.04.2009r.. Przedsiębiorcy z naszego województwa zakończyli realizację przedsięwzięć inwestycyjnych w ramach umów zawartych w grudniu 2008r.. W I kwartale 2009r. zostało złożonych do Regionalnej Instytucji Finansującej pięć wniosków o płatność końcową. Trzy z nich zostały rozliczone i wysłane do Polskiej Agencji Rozwoju Przedsiębiorczości. W danym okresie zostało przeprowadzonych 5 wizyt monitorujących.

Reasumując, w regionie od początku trwania programu zrealizowanych zostało 31 projektów inwestycyjnych, przeprowadzono 48 wizyt kontrolnych. Przedsiębiorcy skorzystali również z 6 szkoleń zorganizowanych przez TARR S.A.

W ramach Poddziałania 2.2.1 w skali kraju wypłacono przedsiębiorcom prawie 555 mln PLN, z czego ponad 368 mln PLN to środki z Europejskiego Funduszu Rozwoju Regionalnego, a przeszło 185 mln zł to środki krajowe. W naszym województwie do końca I kwartału 2009 roku wypłacono przedsiębiorcom łącznie kwotę 60 428 332,46 PLN. Plasuje to nasz region na 3 miejscu w kraju pod względem wypłaconego dofinansowania.

Wypłacone dofinansowanie w ramach poddziałania 2.2.1 do 31.03.2009 roku				
L.p.	Województwo	Kwota wypłacona (w PLN)	EFRR (w PLN)	Krajowe (w PLN)
1	mazowieckie	81 632 493,75	50 157 903,83	31 474 589,92
2	wielkopolskie	73 702 828,05	49 218 237,77	24 484 590,28
3	kujawsko-pomorskie	60 428 332,46	48 069 702,01	12 358 630,45
4	pomorskie	51 908 039,98	33 046 668,11	18 861 371,87
5	zachodniopomorskie	45 150 471,06	24 386 464,01	20 764 007,05
6	lubelskie	33 935 047,18	26 413 575,97	7 521 471,21
7	warmińsko-mazurskie	32 817 092,64	27 223 113,86	5 593 978,78
8	podlaskie	30 059 815,19	21 214 630,53	8 845 184,66
9	podkarpackie	28 417 697,21	20 071 722,16	8 345 975,05
10	lubuskie	27 629 261,75	20 046 328,67	7 582 933,08
11	opolskie	26 932 287,04	16 444 177,80	10 488 109,24
12	łódzkie	24 738 661,77	12 858 154,59	11 880 507,18
13	małopolskie	16 724 575,56	11 292 597,64	5 431 977,92
14	dolnośląskie	9 907 085,89	1 534 076,83	8 373 009,06
15	śląskie	6 054 986,94	3 169 688,10	2 885 298,84
16	świętokrzyskie	4 545 724,76	3 836 054,75	709 670,01
	Razem	554 584 401,23	368 983 096,63	185 601 304,60

Źródło: Opracowanie własne RIF na podstawie danych PARP.



Źródło: opracowanie własne RIF na podstawie danych PARP.

PROGRAM OPERACYJNY INNOWACYJNA GOSPODARKA

W dniu 19.05.2008r. została zawarta umowa ramowa z Polską Agencją Rozwoju Przedsiębiorczości na pełnienie przez Toruńską Agencję Rozwoju Regionalnego S.A. roli Regionalnej Instytucji Finansującej w województwie kujawsko-pomorskim. Zgodnie z zapisami umowy RIF realizuje zadania zlecone przez PARP związane z udzieleniem pomocy finansowej, w szczególności: promocji, udzielania informacji, przyjmowania wniosków oraz nadzorowania sposobu wykorzystania pomocy. Zadania RIF dotyczą obsługi niektórych Działań w ramach Programu Operacyjnego Innowacyjna Gospodarka, w szczególności:

- a) Działania 4.2 „Stymulowanie działalności B+R oraz wsparcie w zakresie wzornictwa przemysłowego”;
- b) Działania 4.4. „Nowe inwestycje o wysokim potencjale innowacyjnym”;
- c) Działania 6.1 „Paszport do eksportu”;
- d) Działania 8.1 „Wsparcie działalności gospodarczej w dziedzinie gospodarki elektronicznej”;
- e) Działanie 8.2 „Wspieranie wdrażania elektronicznego biznesu typu B2B”.

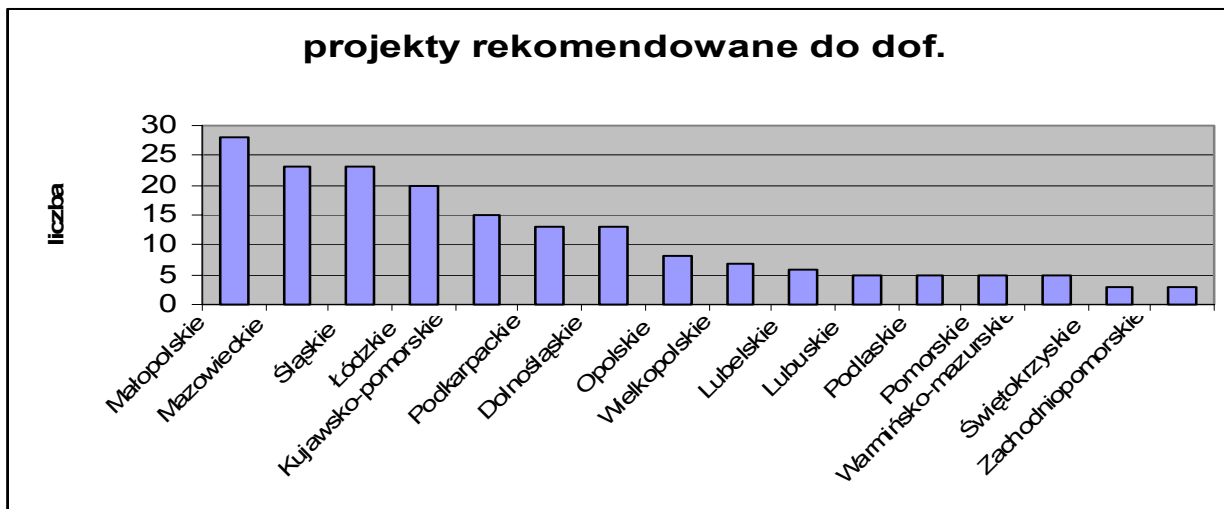
Działanie 4.4 „Nowe inwestycje o wysokim potencjale innowacyjnym”.

W IV kwartale 2008r. Polska Agencja Rozwoju Przedsiębiorczości ogłosiła listę wniosków rekomendowanych do otrzymania wsparcia w ramach Działania 4.4. POIG w ramach pierwszej rundy składania wniosków.

Liczba projektów rekomendowanych do dofinansowania

Województwo	Liczba
1. małopolskie	28
2. mazowieckie	23
3. śląskie	23
4. łódzkie	20
5. kujawsko-pomorskie	15
6. podkarpackie	13
7. dolnośląskie	13
8. opolskie	8
9. wielkopolskie	7
10. lubelskie	6
11. lubuskie	5
12. podlaskie	5
13. pomorskie	5
14. warmińsko-mazurskie	5
15. świętokrzyskie	3
16. zachodniopomorskie	3
Kraj	182

Źródło: Opracowanie własne RIF na podstawie danych PARP.

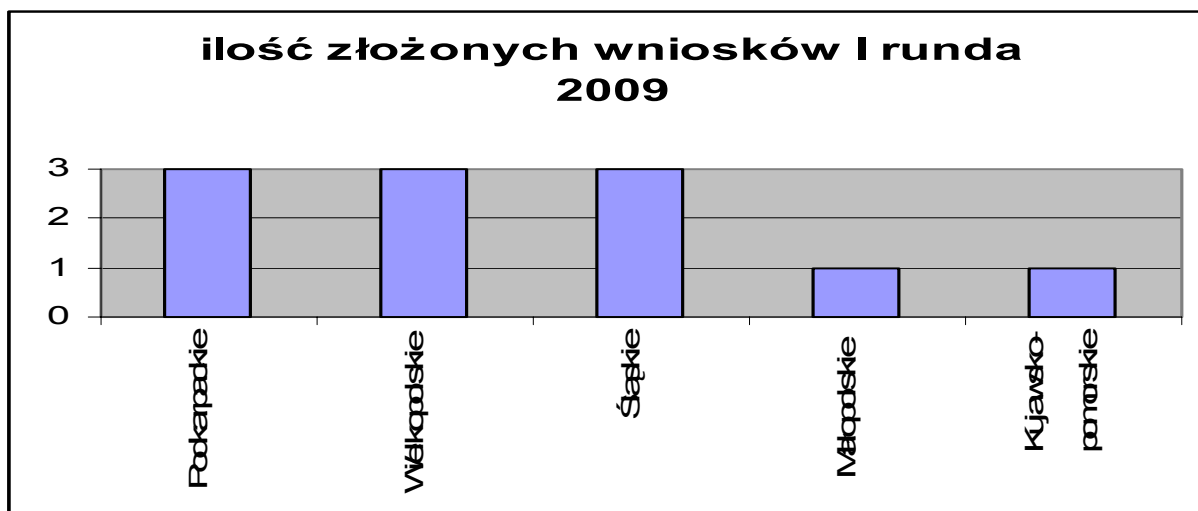


Źródło: opracowanie własne RIF na podstawie danych PARP.

Z województwa kujawsko-pomorskiego do wsparcia zostało rekomendowanych 15 projektów, których wartość dofinansowania wyniosła 193 992 743,01 PLN, natomiast średnia wartość rekomendowanego dofinansowania 12 932 849,53 PLN.

W grudniu 2008r. z wszystkimi Beneficjentami zostały podpisane umowy o dofinansowanie.

W I kwartale 2009r. ogłoszono nabór wniosków w ramach I rundy aplikacyjnej w 2009r. Planowany termin zakończenia naboru wniosków w ramach powyższej rundy to 15.04.2009r.. Na koniec I kwartału do TARR S.A. wpłynął jeden wniosek o dofinansowanie. W całym kraju na dzień 31.03.2009r. złożono 11 wniosków dofinansowanie.



Źródło: Opracowanie własne RIF na podstawie danych PARP.

W I kwartale 2009r. Beneficjenci Działania 4.4 w ramach realizowanych umów o dofinansowanie złożyli 5 wniosków o płatności pośrednie. Jeden zweryfikowany przez RIF i uzupełniony przez Beneficjenta wniosek o płatność został przekazany do Polskiej

Agencji Rozwoju Przedsiębiorczości. Wniosek ten podlegał również wizycie kontrolnej, która nie wykazała nieprawidłowości. Beneficjent otrzymał już dofinansowanie w ramach danego wniosku.

W danym okresie Beneficjenci złożyli 6 wniosków o aneks. Wnioski te dotyczą głównie zmiany terminu realizacji działań w harmonogramie rzeczowo- finansowym. W ramach tych wniosków zostały zawarte już 4 aneksy. Beneficjenci ponadto złożyli dwa wnioski dotyczące potwierdzenia umów cesji. Składane są także liczne zapytania odnośnie możliwości uzyskania zaliczek w ramach umów I rundy aplikacyjnej działania PO IG 4.4.

Działanie 6.1. „Paszport do eksportu”.

W I kwartale 2009r. miał miejsce nabór wniosków w ramach pierwszej rundy aplikacyjnej na pierwszy etap tj. Przygotowanie Planu Rozwoju Eksportu. W całym kraju wpłynęło 305 wniosków o dofinansowanie na łączną kwotę dofinansowania 2 875 917,68 PLN. W RIF dla województwa kujawsko-pomorskiego przyjęto 20 wniosków na kwotę dofinansowania 200.000,00 PLN, co stanowi ok. 7 % w skali ogólnokrajowej. Alokacja jaką przeznaczono na obecną rundę to 35.609.770,66 PLN. Wnioski zostały przekazane do oceny formalnej.

Działanie 8.1 „Wspieranie działalności gospodarczej w dziedzinie gospodarki elektronicznej”.

W I kwartale 2009 r. TARR S.A. podpisała w imieniu Polskiej Agencji Rozwoju Przedsiębiorczości 9 umów o dofinansowanie projektów, które zostały rekomendowane do wsparcia w ramach pierwszej rundy aplikacyjnej jaka miała miejsce w poprzednim roku. Łączna kwota zakontraktowanej dotacji to 3 210 494,50 PLN. Na koniec kwartału w skali ogólnokrajowej podpisano łącznie 200 umów o dofinansowanie. TARR S.A. rozpatrzyła dwa protesty od negatywnej oceny merytorycznej. W wyniku ponownej oceny merytorycznej rekomendowano jeden projekt do dofinansowania.

W marcu 2009 r. miał miejsce nabór wniosków w ramach pierwszej rundy aplikacyjnej w 2009 r. Działanie cieszyło się olbrzymim zainteresowaniem. W związku z przekroczeniem sumy dofinansowanie przyjętych wniosków pułapu 130% przewidzianej alokacji, nabór wniosków trwał jedynie 3 dni. W całym kraju przyjęto 822 wnioski na łączną kwotę dofinansowania 492 081 370,17 PLN. Do Toruńskiej Agencji Rozwoju Regionalnego S.A. wpłynęły 23 wnioski na łączną kwotę dofinansowania 13 259 531,38 PLN. Pozytywnie oceną formalną przeszło 13 wniosków, które następnie zostały przekazane do oceny merytorycznej.

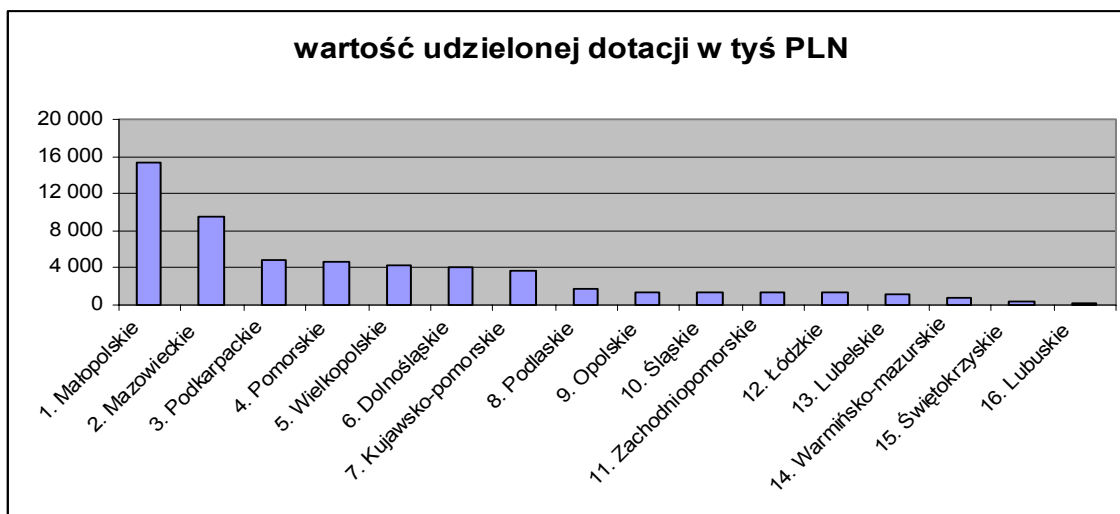
W ramach realizowanych umów w danym działaniu Beneficjenci nie wystąpili jeszcze z wnioskami o płatności pośrednie. Złożono dwa wnioski o aneks, z których jeden został już zatwierdzony i podpisany.

Działanie 8.2 „Wspieranie wdrażania elektronicznego biznesu typu B2B”.

Z dniem 30.12.2008 r. z 6 Beneficjentami zostały podpisane umowy o dofinansowanie na łączną kwotę dotacji 3 731 041,23 PLN. W skali ogólnokrajowej podpisano łącznie 139 umów.

Wartość udzielonych dotacji według województw w ramach Działania 8.2 POIG	
Województwo	Kwota (w tys. PLN)
1. Małopolskie	15 268,88
2. Mazowieckie	9 434,44
3. Podkarpackie	4 875,83
4. Pomorskie	4 620,20
5. Wielkopolskie	4 304,01
6. Dolnośląskie	4 026,10
7. Kujawsko-pomorskie	3 731,04
8. Podlaskie	1 763,91
9. Opolskie	1 375,18
10. Śląskie	1 294,82
11. Zachodniopomorskie	1 288,20
12. Łódzkie	1 285,79
13. Lubelskie	1 174,37
14. Warmińsko-mazurskie	684,28
15. Świętokrzyskie	416,13
16. Lubuskie	239,68
Kraj	55 782,84

Źródło: opracowanie własne RIF na podstawie danych PARP



Źródło: Opracowanie własne RIF na podstawie danych PARP

RIF dla województwa kujawsko-pomorskiego rozpatrzyła 3 protesty wnioskodawców i w wyniku ponownej oceny merytorycznej rekomendowała 2 wnioski do dofinansowania. Oczekuje na akceptację oceny przez Instytucję Zarządzającą.

W I kwartale 2009r. miał miejsce nabór wniosków w ramach I rundy aplikacyjnej. W ramach Działania w skali ogólnokrajowej wpłynęło 376 wniosków o dofinansowanie na łączną kwotę dofinansowania 179 157 043,87 PLN. W Toruńskiej Agencji Rozwoju Regionalnego S.A. przyjęto 10 wniosków na kwotę dofinansowania 7 644 697,05 PLN. Wnioski zostały przekazane do oceny formalnej.

Liczba zarejestrowanych wniosków w ramach Działania 8.2 POIG w ramach I rundy 2009r.		
Województwo	Ilość wniosków	Kwota wnioskowana w PLN
Dolnośląskie	23	9 792 411,84
Kujawsko-pomorskie	10	7 645 047,60
Lubelskie	14	7 291 959,70
Lubuskie	10	5 227 292,44
Łódzkie	10	4 905 414,30
Małopolskie	62	34 779 314,86
Mazowieckie	53	36 918 861,49
Opolskie	9	3 641 616,58
Podkarpackie	42	13 806 199,64
Podlaskie	13	2 815 817,48
Pomorskie	19	10 559 361,78
Śląskie	35	16 608 828,55
Świętokrzyskie	5	2 189 912,20
Warmińsko-mazurskie	8	2 452 472,52
Wielkopolskie	48	16 972 871,97
Zachodniopomorskie	15	3 549 660,92
Razem	376	179 157 043,87

Źródło: opracowanie PARP



Źródło: Opracowanie własne RIF na podstawie danych PARP

W ramach realizowanych umów w danym działaniu Beneficjenci nie wystąpili jeszcze z wnioskami o płatności pośrednie. Złożono jeden wniosek o aneks, który został już zatwierdzony i podpisany.

SEKTOROWY PROGRAM OPERACYJNY RESTRUKTURYZACJI I MODERNIZACJI SEKTORA ŻYWNOŚCIOWEGO ORAZ ROZWÓJ OBSZARÓW WIEJSKICH (RiMSZ)

Sektorowy Program Operacyjny „Restrukturyzacja i modernizacja sektora żywnościowego oraz rozwój obszarów wiejskich 2004 - 2006” (Data uruchomienia – 16.08.2004 r.)

Wg danych na 31 marca 2009 r.:

w Oddziałach Regionalnych Agencji złożono 75 266 wniosków o pomoc finansową na kwotę 9 312 876,2 tys. PLN, dla Działań 1.1., 1.2., 1.5., 2.1., 2.4., 2.6.,

instytucje bezpośrednio zaangażowane w proces realizacji zadań wynikających z wdrażania SPO „Restrukturyzacja i modernizacja sektora żywnościowego oraz rozwój obszarów wiejskich”, złożyły w Centrali ARiMR 513 wnioski na łączną kwotę 212 354,9 tys. PLN w ramach Działań 3.1., 3.2. oraz 3.3.

Do 31 marca 2009 r. w ramach Działań wdrażanych przez ARiMR zrealizowano 52 095 płatności na kwotę 5 314 452,5 tys. PLN, co stanowi ponad 96,6 % wykorzystania limitu. Ponadto Agencja pełni funkcje beneficjenta końcowego dla wszystkich działań w ramach SPO "Restrukturyzacja...", co oznacza iż za pośrednictwem Agencji dokonywana jest całość transferów finansowych w ramach budżetu SPO. Ogółem zrealizowano 56 771 płatności na kwotę 6 479 005,1 tys. PLN.

Wykorzystanie limitów (zestawienie planów (limitów) i zrealizowanych płatności)

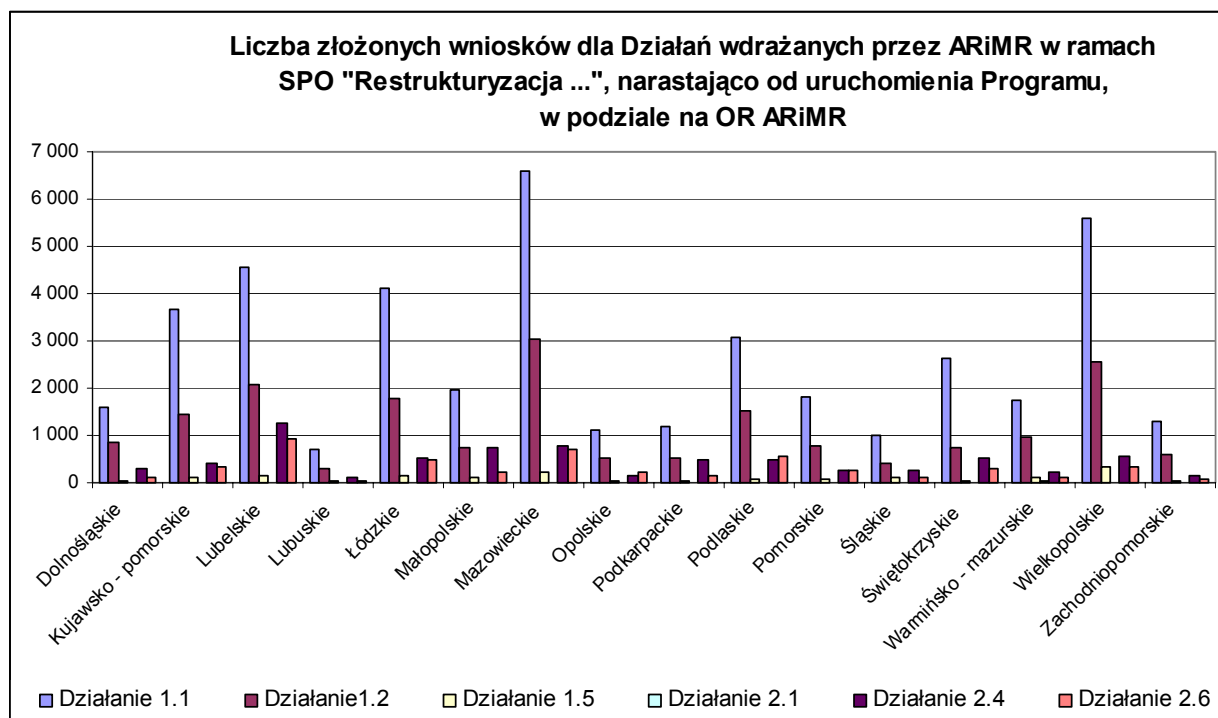
Forma pomocy	Planowane kwoty (tys. PLN)	Realizacja narastająco (w tys. PLN)	% realizacji planu/limitu (narastająco)
Fundusze Strukturalne			
SPO Rolny**	5 503 016,30	5 370 929,57	97,60%
SPO Rybny	1 104 526,08	813 965,52	73,69%

** w SPO Rolnym uwzględniono limit i płatności tylko dla działań wdrażanych przez ARiMR

Liczba złożonych wniosków dla Działań wdrażanych przez ARiMR w ramach SPO „Restrukturyzacja...”, narastająco od uruchomienia Programu, w podziale na OR ARiMR

Województwo/Działanie	1.1	1.2	1.5	2.1	2.4	2.6	Razem OR
Dolnośląskie	1 584	839	49		307	93	2 872
Kujawsko - pomorskie	3 677	1 458	105		395	341	5 976
Lubelskie	4 548	2 087	134		1 273	941	8 983
Lubuskie	716	307	39	2	100	53	1 217
Łódzkie	4 099	1 774	140		507	464	6 984
Małopolskie	1 959	723	93		724	232	3 731
Mazowieckie	6 578	3 040	218		768	693	11 297
Opolskie	1 118	531	43	2	165	233	2 092
Podkarpackie	1 174	525	54		489	152	2 394
Podlaskie	3 085	1 516	65		480	548	5 694
Pomorskie	1 803	775	74		241	269	3 162
Śląskie	983	424	109		257	105	1 878
Świętokrzyskie	2 626	747	42		523	308	4 246
Warmińsko - mazurskie	1 755	962	100	53	225	114	3 209
Wielkopolskie	5 581	2 564	341		572	342	9 400
Zachodniopomorskie	1 296	586	40		144	65	2 131
Razem	42 582	18 858	1 646	57	7 170	4 953	75 266

Źródło: SIZ FS na podstawie danych z Oddziałów Regionalnych ARiMR

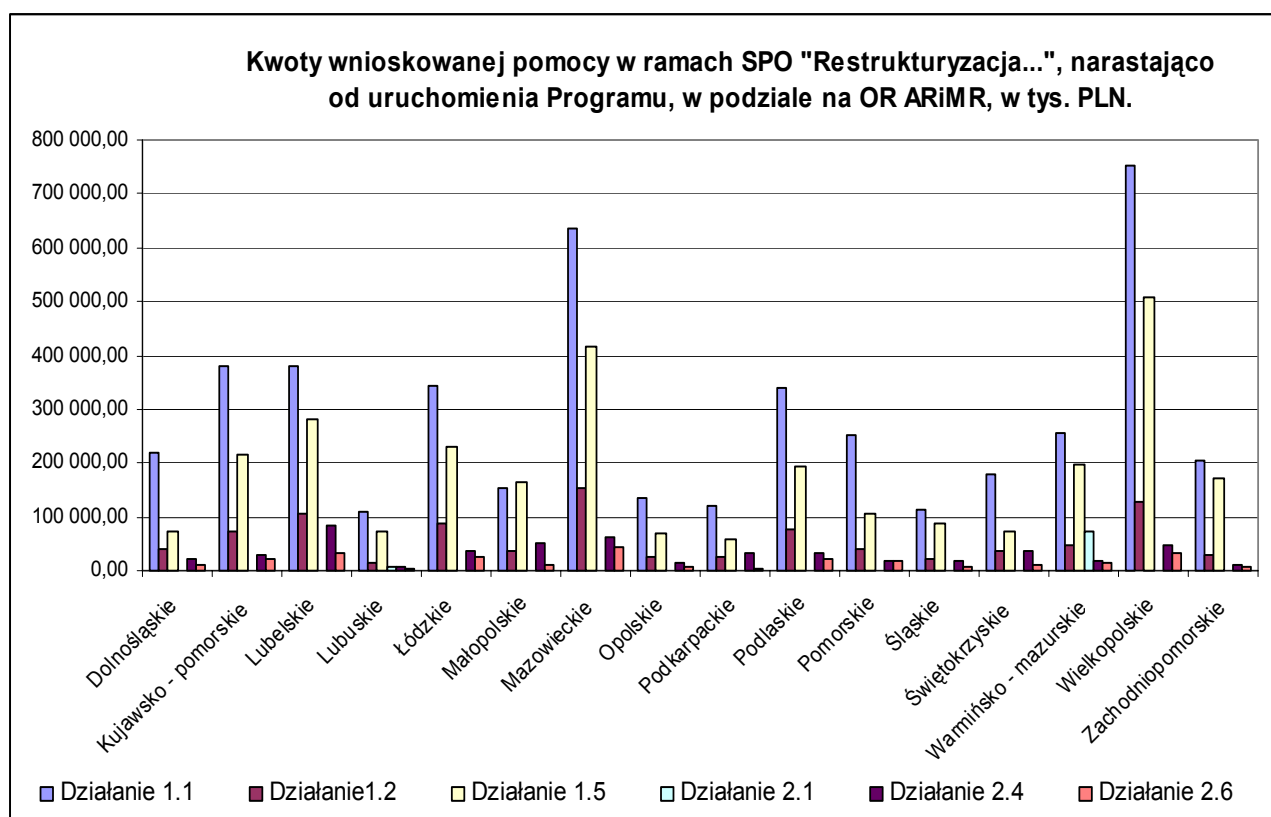


Źródło: opracowanie własne na podstawie danych z ARiMR OR w Toruniu.

Kwoty wnioskowanej pomocy w ramach SPO „Restrukturyzacja...”, narastająco od uruchomienia Programu, w podziale na OR ARiMR, w tys. PLN

Województwo/Działanie	1.1	1.2	1.5	2.1	2.4	2.6	Razem OR
Dolnośląskie	219 138,86	41 950,00	74 507,02	0,00	22 579,58	9 535,56	367 711,01
Kujawsko - pomorskie	380 781,95	72 900,00	216 588,87	0,00	29 433,97	20 681,40	720 386,19
Lubelskie	378 622,60	104 350,00	280 591,87	0,00	82 552,03	31 131,68	877 248,18
Lubuskie	110 318,36	15 350,00	74 883,29	6 142,99	7 885,78	3 271,28	217 851,70
Łódzkie	342 296,88	88 700,00	231 130,95	0,00	37 653,25	23 894,58	723 675,67
Małopolskie	152 306,90	36 150,00	165 379,06	0,00	52 674,41	9 356,36	415 866,73
Mazowieckie	634 410,03	152 000,00	415 148,01	0,00	61 105,13	42 490,08	1 305 153,24
Opolskie	136 279,53	26 550,00	68 523,26	1 491,69	12 981,86	7 376,53	253 202,87
Podkarpackie	119 176,08	26 250,00	60 002,94	0,00	32 304,86	5 377,35	243 111,23
Podlaskie	341 008,67	75 800,00	195 151,67	0,00	34 377,08	20 101,87	666 439,29
Pomorskie	252 860,84	38 750,00	107 292,69	0,00	17 573,79	17 359,43	433 836,74
Śląskie	113 140,07	21 200,00	88 701,37	0,00	19 593,47	5 776,28	248 411,19
Świętokrzyskie	179 962,69	37 350,00	72 483,35	0,00	36 507,77	12 007,64	338 311,44
Warmińsko - mazurskie	256 361,22	48 100,00	198 333,38	74 710,85	17 831,12	13 043,52	608 380,09
Wielkopolskie	752 781,10	128 200,00	506 506,18	0,00	48 286,81	33 460,77	1 469 234,85
Zachodniopomorskie	203 910,03	29 300,00	173 218,96	0,00	11 441,49	6 185,32	424 055,80
Razem	4 573 355,81	942 900,00	2 928 442,87	82 345,53	524 782,39	261 049,63	9 312 876,22

Źródło: SIZ FS na podstawie danych z Oddziałów Regionalnych ARiMR

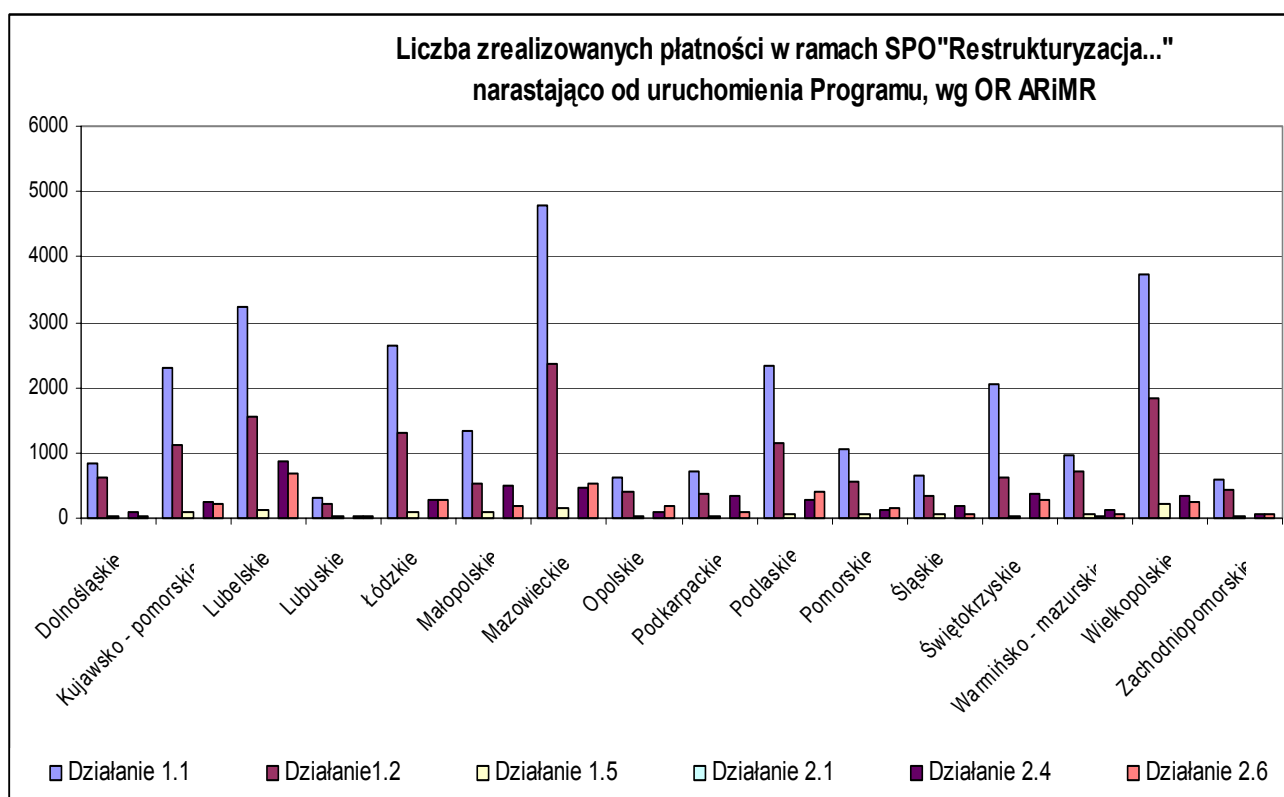


Źródło: opracowanie własne na podstawie danych z ARiMR OR w Toruniu.

Liczba zrealizowanych płatności w ramach SPO „Restrukturyzacja...”, narastająco od uruchomienia Programu, wg Oddziałów Regionalnych ARiMR (działania wdrażane przez ARiMR, dane na 31.03.2009 r.)

Województwo \Działanie	1.1	1.2	1.5	2.1	2.4	2.6	Razem OR
Dolnośląskie	826	617	30	0	105	38	1 616
Kujawsko - pomorskie	2 301	1 129	88	0	256	218	3 992
Lubelskie	3 232	1 547	115	0	877	675	6 446
Lubuskie	314	220	34	2	42	38	650
Łódzkie	2 644	1 310	86	0	267	293	4 600
Małopolskie	1 348	531	80	0	492	173	2 624
Mazowieckie	4 778	2 348	154	0	479	528	8 287
Opolskie	622	402	27	2	94	186	1 333
Podkarpackie	713	372	41	0	347	101	1 574
Podlaskie	2 321	1 156	62	0	272	417	4 228
Pomorskie	1 068	574	60	0	117	149	1 968
Śląskie	654	339	64	0	176	77	1 310
Świętokrzyskie	2 047	629	37	0	373	265	3 351
Warmińsko - mazurskie	976	700	75	39	132	63	1 985
Wielkopolskie	3 741	1 844	223	0	333	262	6 403
Zachodniopomorskie	601	433	26	0	66	49	1 175
Razem kraj	28 186	14 151	1 202	43	4 428	3 532	51 542

Źródło: SIZ FS na podstawie danych z DKs ARiMR

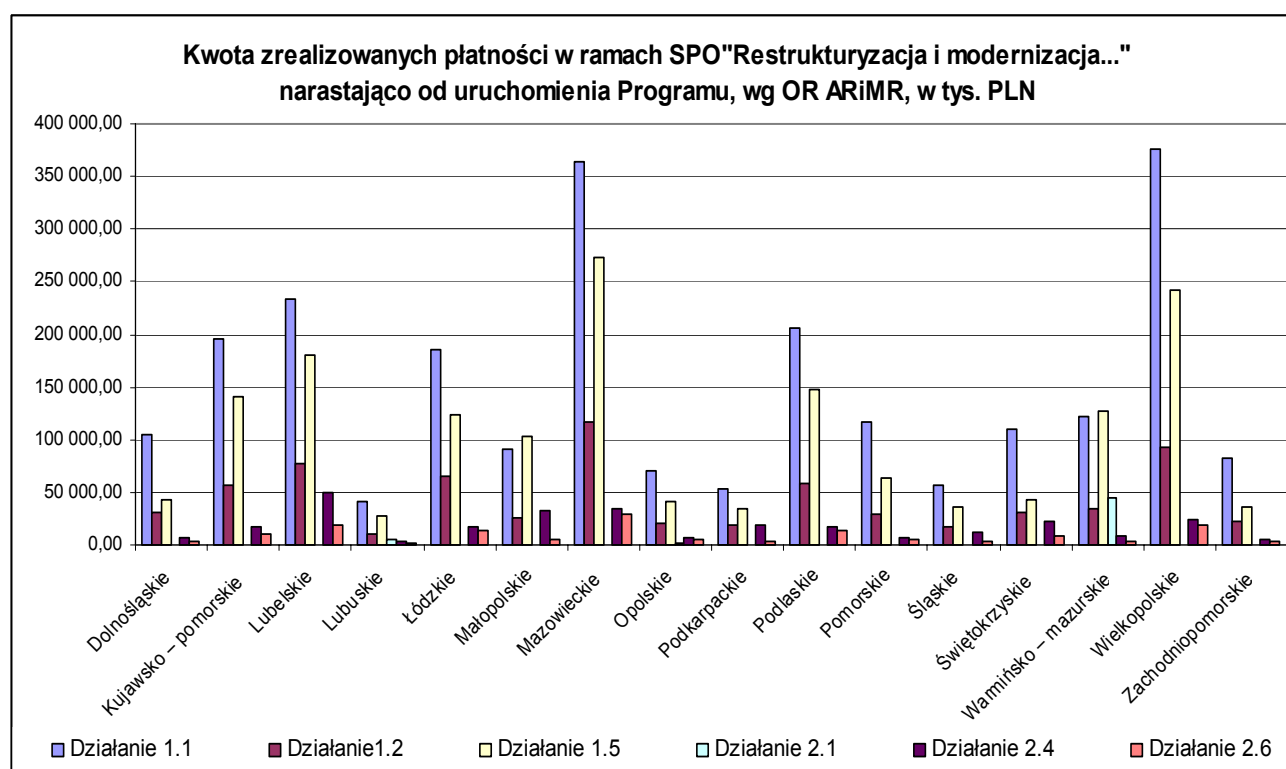


Źródło: opracowanie własne na podstawie danych z ARiMR OR w Toruniu.

Kwota zrealizowanych płatności w ramach SPO „Restrukturyzacja...”, narastająco od uruchomienia Programu, wg Oddziałów Regionalnych ARiMR, w tys. PLN (dane na 31.03.2009 r.)

Województwo	1.1	1.2	1.5	2.1	2.4	2.6	Razem OR
Dolnośląskie	105 444,40	30 850,00	42 096,71	0,00	7 185,59	3 002,05	188 578,75
Kujawsko – pomorskie	196 196,29	56 450,00	140 235,83	0,00	17 606,39	10 433,30	420 921,80
Lubelskie	233 404,02	77 350,00	179 440,15	0,00	49 699,01	18 081,66	557 974,84
Lubuskie	40 518,25	11 000,00	26 622,08	5 681,30	2 720,75	2 334,91	88 877,30
Łódzkie	185 825,15	65 500,00	122 948,88	0,00	17 724,43	13 458,33	405 456,79
Małopolskie	91 006,25	26 550,00	103 122,10	0,00	31 806,14	5 479,64	257 964,14
Mazowieckie	364 400,33	117 400,00	273 183,47	0,00	33 616,19	28 355,24	816 955,23
Opolskie	70 047,17	20 100,00	41 875,83	1 086,31	6 757,32	4 840,36	144 706,99
Podkarpackie	54 052,77	18 600,00	33 766,59	0,00	18 843,18	3 194,17	128 456,71
Podlaskie	206 073,81	57 800,00	147 094,28	0,00	16 675,75	13 576,74	441 220,59
Pomorskie	117 493,05	28 700,00	62 937,65	0,00	7 648,73	4 967,63	221 747,07
Śląskie	57 110,64	16 950,00	36 436,08	0,00	11 442,04	2 908,20	124 846,96
Świętokrzyskie	110 230,30	31 450,00	43 042,64	0,00	22 738,20	8 205,23	215 666,36
Warmińsko – mazurskie	122 297,18	35 000,00	126 888,58	44 822,30	7 824,70	4 236,82	341 069,58
Wielkopolskie	375 759,22	92 200,00	242 854,14	0,00	24 264,57	19 663,26	754 741,18
Zachodniopomorskie	83 236,08	21 650,00	35 802,70	0,00	4 423,57	3 678,86	148 791,21
Razem kraj	2 413 094,92	707 550,00	1 658 347,70	51 589,92	280 976,57	146 416,40	5 257 975,51

Źródło: SIZ FS na podstawie danych z DKs ARiMR



Źródło: opracowanie własne na podstawie danych z ARiMR OR w Toruniu.

SEKTOROWY PROGRAM OPERACYJNY RYBOŁÓWSTWO I PRZETWÓRSTWO RYB

Sektorowy Program Operacyjny „Rybołówstwo i przetwórstwo ryb 2004 – 2006”
(Data uruchomienia - 2.08.2004 r.)

Do 31 marca 2009 r. złożono 4 889 wniosków o pomoc finansową na kwotę 1 580 119,0 tys. PLN, najwięcej w ramach Działania 4.2 „Działania społeczno-ekonomiczne” – 1 667 wniosków i Działaniu 4.5 „Czasowe zawieszenie działalności i inne rekompensaty finansowe” – 1 281 wniosków.

Do końca marca 2009 roku zrealizowano 6 856 płatności na łączną kwotę 813 965,5 tys. PLN, co stanowi 73,6 % wykorzystania limitu dla Programu.

Pomoc finansowa w ramach Wspólnej Organizacji Rynku Rybnego

W ramach Wspólnej Organizacji Rynku Rybnego, począwszy od 2005 roku, wydano 18 decyzji na kwotę 1 096,6 tys. PLN, w tym:

2005 rok - 1 decyzja na kwotę 15,5 tys. PLN,

2006 rok - 1 decyzja na kwotę 15,1 tys. PLN,

2007 rok - 5 decyzji łącznie na kwotę 352,1 tys. PLN,

2008 rok - 6 decyzji łącznie na kwotę 427,5 tys. PLN,

2009 rok - 5 decyzji na kwotę 286,4 tys. PLN.

Wg stanu na 31 marca 2009 r. zrealizowano płatności na łączną kwotę 810,2 tys. PLN.

Program Operacyjny „Zrównoważony Rozwój Rybołówstwa i Nadbrzeżnych Obszarów Rybackich na lata 2007- 2013” (Data uruchomienia – 18.11.2008 r.).

Podpisywanie przez armatorów statków rybackich umów o przyznanie rekompensat za tymczasowe zawieszenie działalności połowowej w ramach schematu II zostało zakończone 31 grudnia 2008 r. Umowy takie mogli zawierać z ARiMR armatorzy, którzy nie prowadzili działalności połowowej w okresie dowolnych 60 dni pomiędzy 1 października a 31 grudnia 2008 r. Do 31 grudnia 2008 r. umowy z ARiMR podpisało 736 armatorów statków rybackich, na kwotę 55,9 mln PLN. Do końca marca 2009 r. ARiMR zrealizowała 55,4 mln PLN, które przekazała 728 armatorom statków rybackich.

Ponadto 16.03.2009 r. rozpoczęło się podpisywanie umów o przyznanie pomocy publicznej z tytułu tymczasowego zaprzestania działalności połowowej w ramach schematu I Środka 1.2 Programu Operacyjnego "Zrównoważony rozwój...". Pomoc jest wypłacana armatorom, którzy mieli przyznaną kwotę połowową dorsza na 2008r. oraz nie prowadzili połowów przez 25 dni w okresie od 22 maja do 30 czerwca 2008r. oraz w okresie od 1 do września 2008r.

Do dnia 31 marca 2009r. podpisano 398 umów na kwotę 13,5 mln PLN.

Liczba złożonych wniosków oraz kwoty wnioskowanej pomocy w ramach SPO "Rybołówstwo i przetwórstwo ryb 2004 - 2006", wg Działań, (dane na 31.03.2009 r.)

Działanie	Liczba	Kwota [tys. PLN]
1.1. Złomowanie statków rybackich	437	411 732,42
1.2. Przeniesienie statków do krajów trzecich lub zmiana ich przeznaczenia	79	28 284,52
2.2. Modernizacja istniejących statków rybackich	206	12 339,02
3.1. Ochrona i rozwój zasobów wodnych	17	23 138,21
3.2. Chów i hodowla ryb	459	133 286,02
3.3. Rybacka infrastruktura portowa	86	302 889,16
3.4. Przetwórstwo i rynek rybny	304	386 348,28
3.5. Rybołówstwo śródlądowe	22	545,76
4.1. Rybołówstwo przybrzeżne	49	10 629,28
4.2. Działania społeczno-ekonomiczne	1 667	74 446,96
4.3. Znajdowanie oraz promowanie nowych rynków zbytu na produkty rybne	156	40 530,13
4.4. Działania organizacji obrotu rynkowego	60	9 594,58
4.5. Czasowe zawieszenie działalności i inne rekompensaty finansowe	1 281	29 888,10
4.6. Działania innowacyjne i inne	66	116 466,55
Razem	4 889	1 580 118,97

Źródło: raporty SIZ FS na podstawie danych z Oddziałów Regionalnych ARiMR

Liczba złożonych wniosków oraz kwoty wnioskowanej pomocy w ramach SPO "Rybołówstwo...", wg województw (dane na 31.03.2009 r.)

Województwo	Liczba wniosków	Kwota [tys. PLN]
Dolnośląskie	40	11 827,56
Kujawsko-pomorskie	63	39 388,31
Lubelskie	15	4 535,88
Lubuskie	16	5 326,77
Łódzkie	32	5 479,34
Małopolskie	31	5 362,78
Mazowieckie	58	44 060,86
Opolskie	15	4 161,25
Podkarpackie	21	4 045,35
Podlaskie	24	16 187,32
Pomorskie	2 391	747 587,73
Śląskie	47	31 786,87
Świętokrzyskie	51	13 090,43
Warmińsko-mazurskie	273	75 975,43
Wielkopolskie	103	43 495,10
Zachodniopomorskie	1 709	527 807,97
Razem	4 889	1 580 118,97

Źródło: raporty SIZ FS na podstawie danych z Oddziałów Regionalnych ARiMR

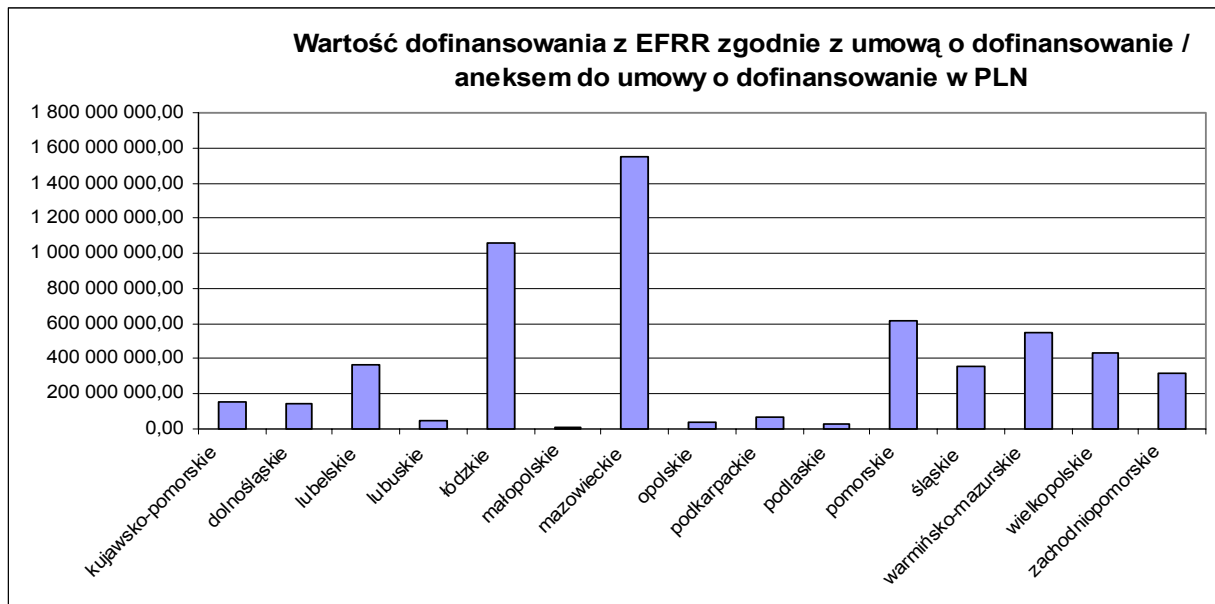
SEKTOROWY PROGRAM OPERACYJNY TRANSPORT

Celem generalnym SPO Transport jest zwiększenie spójności transportowej kraju oraz polepszenia dostępności przestrzennej miasta, obszarów i regionów Polski w układzie Unii Europejskiej, co przyczyni się do osiągnięcia celu strategicznego Podstaw Wsparcia Wspólnoty.

Zestawienie projektów zrealizowanych w ramach SPO Transport według stanu na dzień 31 marzec 2009 roku.

województwo	Wartość dofinansowania z EFRR zgodnie z umową o dofinansowanie/aneksam do umowy o dofinansowanie (w PLN)
kujawsko-pomorskie	152 084 851,75
dolnośląskie	141 924 747,35
lubelskie	366 896 323,30
lubuskie	45 806 155,59
łódzkie	1 059 881 663,75
małopolskie	8 939 576,98
mazowieckie	1 546 351 419,92
opolskie	41 459 694,17
podkarpackie	66 459 044,87
podlaskie	31 408 520,23
pomorskie	615 002 755,34
śląskie	354 986 173,84
świętokrzyskie	Nie prowadzi projektów w ramach SPOT
warmińsko-mazurskie	544 543 001,49
wielkopolskie	431 619 579,91
zachodniopomorskie	314 165 653,85
Łącznie	5 721 529 162,34

Źródło: Ministerstwo Infrastruktury



Źródło: opracowanie własne na podstawie danych z Ministerstwa Infrastruktury

Zestawienie projektów województwa kujawsko-pomorskiego na dzień 31 marzec 2009 r.

L. p.	Numer projektu	Województwo Kujawsko-Pomorskie Nazwa projektu	Beneficjent projektu	Priorytet	Działanie	Wartość dofinansowania z EFRR zgodnie z umową o dofinansowanie / aneksem do umowy o dofinansowanie (w PLN)
1.	SPOT/2.2/3 3/04	"Modernizacja ulicy Szosa Bydgoska w Toruniu - etap II od Polchemu do granicy administracyjnej miasta"	Gmina Miasta Torunia	2	2.2	5 882 098,99
2.	SPOT/2.2/3 4/04	"Modernizacja ulicy Szosa Lubicka w Toruniu od skrzyżowania z ul. Olsztyńską przez Strugę Lubicką do węzła Lubicz (A1) Zadanie 1 Odcinek od skrzyżowania z ul. Olsztyńską do Strugi Lubickiej"	Gmina Miasta Torunia	2	2.2	15 931 905,18
3.	SPOT/2.2/5 8/04	"Budowa Trasy średnicowej w Grudziądzu Etap I"	Urząd Miejski w Grudziądzu	2	2.2	63 114 405,71
4.	SPOT/2.2/5 9/04	"Remont południowego wiaduktu drogowego "Krzywa Góra" wraz z modernizacją dojazdów w ciągu drogi krajowej nr 1 we Włocławku"	Miasto Gmina Włocławek	2	2.2	1 101 018,87
5.	SPOT/1.1.2 /107/04	"Unowocześnienie taboru kolejowego przewozów regionalnych na terenie województwa kujawsko-pomorskiego"	Województwo Kujawsko-Pomorskie-Urząd Marszałkowski Województwa	1	1.1	13 737 200,00
6.	SPOT/2.2/1 35/05	"Wzmocnienie nawierzchni drogi krajowej nr 5 od Ronda Fordońskiego do granicy m. Bydgoszczy"	Miasto Bydgoszcz	2	2.2	23 908 822,98
7.	SPOT/2.2/1 37/05	"Przebudowa ul. Olsztyńskiej na odcinku od ul. Szosa Lubicka do ul. Suwalskiej w Toruniu"	Gmina Miasta Toruń	2	2.2	9 667 284,87
8.	SPOT/3.1/1 54/05	Zakup sprzętu komputerowego i wyposażenia biurowego celem wsparcia zarządzania projektem SPOT w Grudziądzu	Gmina Miasto Grudziądz	3	3.1	82 500,00
9.	SPOT/2.2/1 84/08	Przebudowa Wiaduktów Warszawskich w ciągu ul. Fordońskiej w Bydgoszczy	Miasto Bydgoszcz	2	2.2	15 103 830,99
10.	SPOT/2.2/2 04/08	Opracowanie dokumentacji, wykupy i budowa ronda na skrzyżowaniu ul. Paderewskiego z ul. Poniatowskiego i ul. Legionów	Gmina Miasto Grudziądz	2	2.2	3 555 784,16
Łączna kwota						152 084 851,75

Źródło: opracowanie własne na podstawie danych z Ministerstwo Infrastruktury

ZINTEGROWANY PROGRAM OPERACYJNY ROZWOJU REGIONALNEGO (ZPORA)

WDRAŻANIE ZPORA STAN WDRAŻANIA DZIAŁAŃ 2.2, 2.5 ORAZ 2.6 ZPORA

Wydział Zarządzania EFS zakończył wdrażanie Działania 2.2 Wyrównanie szans edukacyjnych poprzez programy stypendialne, Działania 2.5 Promocja przedsiębiorczości oraz Działania 2.6 Regionalne Strategie Innowacyjności i transfer wiedzy: wszystkie

projekty zostały zakończone i rozliczone, do Urzędu Wojewódzkiego złożono sprawozdanie z realizacji Działań za ostatni rok wdrażania.

Następnie w związku z propozycją Ministerstwa Rozwoju Regionalnego otrzymania dodatkowych środków na realizację działań w ramach ZPORR, rozpoczęto realizację projektu „Stypendia dla doktorantów 2008/2009 – ZPORR”, dzięki któremu 390 doktorantów, których prace doktorskie mogą przyczynić się do rozwoju strategicznych obszarów województwa kujawsko-pomorskiego otrzyma 35,5 tysiąca PLN stypendium.

ZPORR Wdrażanie Zintegrowanego Programu Operacyjnego Rozwoju Regionalnego

Wdrażanie ZPORR wg stanu na 10.04.2009 r. przedstawia się następująco:

a) w Działaniu 2.1 „Rozwój umiejętności powiązany z potrzebami regionalnego rynku pracy i możliwości kształcenia ustawicznego w regionie”:

- proces kontraktacji zakończył się w 2006 r., wartość 64 umów wyniosła: **30 845 415,60 PLN** w tym EFS (**23 134 161,47 PLN**);

- wg stanu na dzień 10.04.2009 r. zakończyła się realizacja rzeczowo – finansowa wszystkich 64 projektów;

- w ramach rzeczowej realizacji projektów wsparciem objęto ponad 20 tys. Beneficjentów Ostatecznych, w tym:

- ze szkoleń dla pracujących osób dorosłych skorzystało ponad 18 tys. osób,
- z doradztwa – ponad 1400 osób,
- ze studiów zawodowych dla pielęgniarek i położnych – ponad 400 osób, z badań i analiz dla potrzeb regionalnego rynku pracy – 43 instytucje zajmujące się monitorowaniem regionalnego rynku pracy.

b) w Działaniu 2.3 „Reorientacja zawodowa osób odchodzących z rolnictwa”:

proces kontraktacji zakończył się w 2006 r., wartość 17 umów podpisanych w ramach Działania wyniosła: **7 023 755,93 PLN** (w tym EFS **5 267 816,89 PLN**);

- wg stanu na dzień 10.04.2009 r. zakończyła się realizacja rzeczowo – finansowa wszystkich 17 projektów (w tym 1 umowa została rozwiązana);

- wsparcie w ramach podpisanych umów skierowane było do prawie 2 tys. Beneficjentów Ostatecznych.

c) w Działaniu 2.4 „Reorientacja zawodowa osób zagrożonych procesami restrukturyzacyjnymi”:

- proces kontraktacji zakończył się w 2006 r., wartość 11 umów podpisanych w ramach Działania wynosi: **6 234 084,23 PLN** (w tym EFS **4 675 563,14 PLN**), 1 umowa o wartości **327 814,41** została rozwiązana;

- według stanu na 10.04.2009 r. zakończyła się realizacja 10 projektów;

- w ramach rzeczowej realizacji projektów wsparcie skierowane zostało do ponad 1,5 tys. osób.

Z końcem 2008 roku Wojewódzki Urząd Pracy w Toruniu zakończył proces weryfikacji sprawozdań końcowych z realizacji projektów (w związku z przeprowadzeniem kontroli końcowych w projektach oraz zakończeniem weryfikacji wniosków o płatność końcową skorygowano wartości osiągniętych wskaźników oraz kwoty ostatecznie wydatkowane w ramach projektów).

W związku z zakończeniem realizacji wszystkich projektów w Działaniach 2.1, 2.3 i 2.4, Wojewódzki Urząd Pracy w Toruniu przystąpił do ostatecznego zamykania projektów

zgodnie z procedurą określoną w Podręczniku Procedur Wdrażania ZPORR oraz do archiwizacji zgromadzonej dokumentacji.

Zakończono weryfikację wszystkich końcowych wniosków beneficjenta o płatność. Płatności, na które Wojewódzki Urząd Pracy w Toruniu oczekiwał w miesiącu grudniu 2008r., zostały przekazane z końcem roku 2008 na właściwe rachunki bankowe. Poświadczenie przez Kujawsko-Pomorski Urząd Wojewódzki w Bydgoszczy przedłożonych do akceptacji wydatków oraz przekazanie ostatnich płatności kończy proces rozliczania wydatków dokonywanych w ramach Działania 2.1, Działania 2.3 oraz Działania 2.4 Zintegrowanego Programu Operacyjnego Rozwoju Regionalnego.

W okresie od początku wdrażania ZPORR dokonano wszystkich płatności, przekazując Ostatecznym Odbiorcom w Działaniu 2.1 środki w wysokości **31 821 367,57 PLN** (środki wypłacone Ostatecznym Odbiorcom, bez uwzględnienia zwrotów wynikających z zakończenia projektów), w Działaniu 2.3 przekazano kwotę – **7 315 907,56 PLN**, natomiast w Działaniu 2.4 przekazano środki w wysokości **6 330 818,71 PLN**.

W okresie od początku wdrażania ZPORR, Instytucja Pośrednicząca poświadczyła na podstawie przedłożonych *Wniosków o płatność od IW do IP* wydatki w kwocie **44 003 255,32 PLN** (w tym EFS **33 002 441,16 PLN**), odpowiednio w Działaniu 2.1 – **30 785 029,34 PLN** (w tym EFS **23 088 771,77 PLN**), w Działaniu 2.3 – **7 023 755,93 PLN** (w tym EFS **5 267 816,89 PLN**) oraz w Działaniu 2.4 – **6 194 470,05 PLN** (w tym EFS **4 645 852,50 PLN**).

Instytucja Pośrednicząca dokonała jednocześnie na podstawie *Wniosków o płatność od IW do IP* refundacji ze środków EFS (75% rozliczonych wydatków), przekazując na rachunki bankowe Wojewódzkiego Urzędu Pracy w Toruniu środki w wysokości **33 001 715,11 PLN**, odpowiednio w Działaniu 2.1 – **23 088 763,11 PLN**, w Działaniu 2.3 – **5 267 758,65 PLN** oraz w Działaniu 2.4 – **4 645 193,35 PLN**.

Na podstawie przedłożonych *Wniosków o płatność od IW do IP* Instytucja Pośrednicząca przekazała ponadto ze środków Europejskiego Funduszu Społecznego na właściwy rachunek bankowy kwotę w wysokości **894 653,28 PLN**, która w początkowym okresie wdrażania ZPORR postawiona była przez Zarząd Województwa do dyspozycji Wojewódzkiego Urzędu Pracy w Toruniu na finansowanie Programu do czasu uruchomienia środków pochodzących z prefinansowania.

Wojewódzki Urząd Pracy w Toruniu przygotowuje sprawozdania końcowe z realizacji Działań 2.1, 2.3 i 2.4.

STAN WDRAŻANIA PRIORYTETU I i III ZPORR

W latach 2004-2006 Urząd Marszałkowski Województwa Kujawsko-Pomorskiego przeprowadził 8 konkursów w ramach wszystkich działań Priorytetu I i III Zintegrowanego Programu Operacyjnego Rozwoju Regionalnego (z wyłączeniem działania 3.4). Konkursy te cieszyły się dużym zainteresowaniem wśród uprawnionych podmiotów naszego Województwa, co potwierdza liczba wniosków złożonych w odpowiedzi na poszczególne nabory projektów. W ramach wszystkich konkursów wpłynęły 793 wnioski o dofinansowanie projektów, z czego 238 decyzją Zarządu Województwa Kujawsko-Pomorskiego otrzymało wsparcie z Europejskiego Funduszu Rozwoju Regionalnego. Zaowocowało to stuprocentowym zakontraktowaniem środków z Europejskiego Funduszu Rozwoju Regionalnego przeznaczonych na rozwój Województwa Kujawsko-Pomorskiego.

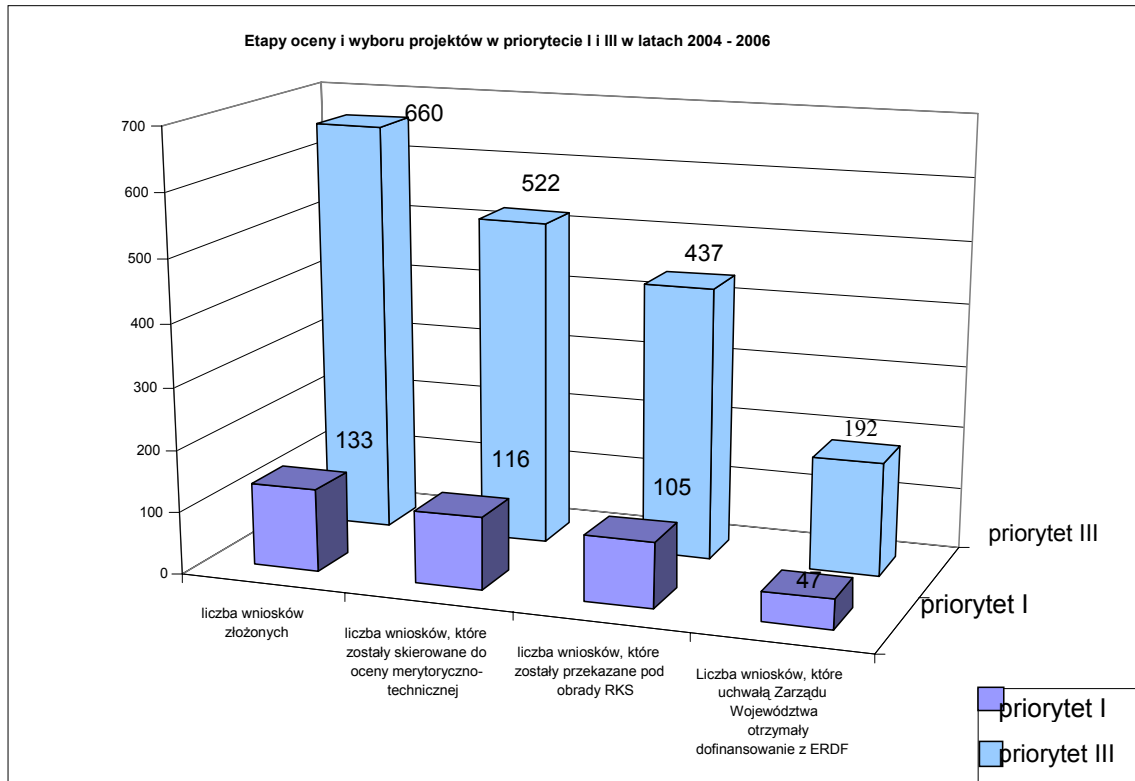
W ramach Priorytetu I zostały złożone 133 wnioski, z czego 105 przeszło pozytywnie ocenę merytoryczną – techniczną dokonywaną przez Panel Ekspertów i zostało przekazanych pod obrady Regionalnego Komitetu Sterującego, a 47 wniosków decyzją Zarządu Województwa w drodze Uchwały Zarządu uzyskało dofinansowanie z Europejskiego Funduszu Rozwoju Regionalnego, co stanowi 35,33% wszystkich złożonych wniosków.

W ramach Priorytetu III zostało złożonych 660 wniosków, z czego 437 przeszło pozytywnie ocenę merytoryczną – techniczną dokonywaną przez Panel Ekspertów i zostało przekazanych pod obrady Regionalnego Komitetu Sterującego, a 192 wnioski decyzją Zarządu Województwa w formie Uchwały Zarządu uzyskało dofinansowanie z Europejskiego Funduszy Rozwoju Regionalnego, co stanowi 29,09% wszystkich złożonych wniosków.

We wrześniu 2008r. Instytucja Zarządzająca ZPORR podjęła decyzję o dokonaniu nadkontraktacji w ramach ZPORR: w I priorytecie na kwotę 16 309 335,63 PLN oraz w III priorytecie na kwotę 5 502 752,95 PLN. Zarząd Województwa Kujawsko – Pomorskiego w formie uchwał dokonał wyboru 9 projektów współfinansowanych z Europejskiego Funduszu Rozwoju Regionalnego (1 projekt w ramach Poddziałania 1.1.1 oraz 8 projektów w ramach Działania 3.1).

W związku z przedłużeniem przez Komisję Europejską okresu kwalifikowalności wydatków w ramach ZPORR do 30 czerwca 2009 oraz faktem dysponowania przez Województwo Kujawsko-Pomorskie środkami do zakontraktowania w Priorytecie I Rozbudowa i modernizacja infrastruktury służącej wzmocnieniu konkurencyjności regionu, ogłoszono konkurs dla Działania 1.3 Regionalna infrastruktura społeczna, poddziałania 1.3.2 Regionalna infrastruktura ochrony zdrowia. Proces oceny formalnej przeszły trzy wnioski, które skierowane zostały na posiedzenia Paneli Ekspertów, na których otrzymały pozytywną rekomendację. Na podstawie przyznanej przez ekspertów punktacji stworzono listę rankingową, która została przekazana pod obrady Regionalnego Komitetu Sterującego.

Graficzne przedstawienie liczby wniosków w ramach Priorytetu I i III ZPORR w poszczególnych etapach procedury konkursowej prezentuje poniższy wykres:



Źródło: Opracowanie własne na podstawie danych UM w Toruniu

Wdrażanie ZPORR wg stanu na 10.04.2009 r. przedstawia się następująco:

w Działaniu 2.1 „Rozwój umiejętności powiązany z potrzebami regionalnego rynku pracy i możliwości kształcenia ustawicznego w regionie”:

- proces kontraktacji zakończył się w 2006 r., wartość 64 umów wyniosła: **30 845 415,60 PLN** w tym EFS (**23 134 161,47 PLN**);
- wg stanu na dzień 10.04.2009 r. zakończyła się realizacja rzeczowo – finansowa wszystkich 64 projektów;
- w ramach rzeczowej realizacji projektów wsparciem objęto ponad 20 tys. Beneficjentów Ostatecznych, w tym:
 - ze szkoleń dla pracujących osób dorosłych skorzystało ponad 18 tys. osób,
 - z doradztwa – ponad 1400 osób,
 - ze studiów zawodowych dla pielęgniarek i położnych – ponad 400 osób, z badań i analiz dla potrzeb regionalnego rynku pracy – 43 instytucje zajmujące się monitorowaniem regionalnego rynku pracy.

w Działaniu 2.3 „Reorientacja zawodowa osób odchodzących z rolnictwa”:

proces kontraktacji zakończył się w 2006 r., wartość 17 umów podpisanych w ramach Działania wyniosła: **7 023 755,93 PLN** (w tym EFS **5 267 816,89 PLN**);

- wg stanu na dzień 10.04.2009 r. zakończyła się realizacja rzeczowo – finansowa wszystkich 17 projektów (w tym 1 umowa została rozwiązana);

- wsparcie w ramach podpisanych umów skierowane było do prawie 2 tys. Beneficjentów Ostatecznych.
- w Działaniu 2.4 „Reorientacja zawodowa osób zagrożonych procesami restrukturyzacyjnymi”:**
- proces kontraktacji zakończył się w 2006 r., wartość 11 umów podpisanych w ramach Działania wynosi: **6 234 084,23 PLN** (w tym EFS **4 675 563,14 PLN**), 1 umowa o wartości **327 814,41** została rozwiązana;
 - według stanu na 10.04.2009 r. zakończyła się realizacja 10 projektów;
 - w ramach rzeczowej realizacji projektów wsparcie skierowane zostało do ponad 1,5 tys. osób.

Z końcem 2008 roku Wojewódzki Urząd Pracy w Toruniu zakończył proces weryfikacji sprawozdań końcowych z realizacji projektów (w związku z przeprowadzeniem kontroli końcowych w projektach oraz zakończeniem weryfikacji wniosków o płatność końcową skorygowano wartości osiągniętych wskaźników oraz kwoty ostatecznie wydatkowane w ramach projektów).

W związku z zakończeniem realizacji wszystkich projektów w Działaniach 2.1, 2.3 i 2.4, Wojewódzki Urząd Pracy w Toruniu przystąpił do ostatecznego zamykania projektów zgodnie z procedurą określoną w Podręczniku Procedur Wdrażania ZPORR oraz do archiwizacji zgromadzonej dokumentacji.

Zakończono weryfikację wszystkich końcowych wniosków beneficjenta o płatność. Płatności, na które Wojewódzki Urząd Pracy w Toruniu oczekiwał w miesiącu grudniu 2008r., zostały przekazane z końcem roku 2008 na właściwe rachunki bankowe. Poświadczenie przez Kujawsko-Pomorski Urząd Wojewódzki w Bydgoszczy przedłożonych do akceptacji wydatków oraz przekazanie ostatnich płatności kończy proces rozliczania wydatków dokonywanych w ramach Działania 2.1, Działania 2.3 oraz Działania 2.4 Zintegrowanego Programu Operacyjnego Rozwoju Regionalnego.

W okresie od początku wdrażania ZPORR dokonano wszystkich płatności, przekazując Ostatecznym Odbiorcom w Działaniu 2.1 środki w wysokości **31 821 367,57 PLN** (środki wypłacone Ostatecznym Odbiorcom, bez uwzględnienia zwrotów wynikających z zakończenia projektów), w Działaniu 2.3 przekazano kwotę – **7 315 907,56 PLN**, natomiast w Działaniu 2.4 przekazano środki w wysokości **6 330 818,71 PLN**.

W okresie od początku wdrażania ZPORR, Instytucja Pośrednicząca poświadczyła na podstawie przedłożonych *Wniosków o płatność od IW do IP* wydatki w kwocie **44 003 255,32 PLN** (w tym EFS **33 002 441,16 PLN**), odpowiednio w Działaniu 2.1 – **30 785 029,34 PLN** (w tym EFS **23 088 771,77 PLN**), w Działaniu 2.3 – **7 023 755,93 PLN** (w tym EFS **5 267 816,89 PLN**) oraz w Działaniu 2.4 – **6 194 470,05 PLN** (w tym EFS **4 645 852,50 PLN**).

Instytucja Pośrednicząca dokonała jednocześnie na podstawie *Wniosków o płatność od IW do IP* refundacji ze środków EFS (75% rozliczonych wydatków), przekazując na rachunki bankowe Wojewódzkiego Urzędu Pracy w Toruniu środki w wysokości **33 001 715,11 PLN**, odpowiednio w Działaniu 2.1 – **23 088 763,11 PLN**, w Działaniu 2.3 – **5 267 758,65 PLN** oraz w Działaniu 2.4 – **4 645 193,35 PLN**.

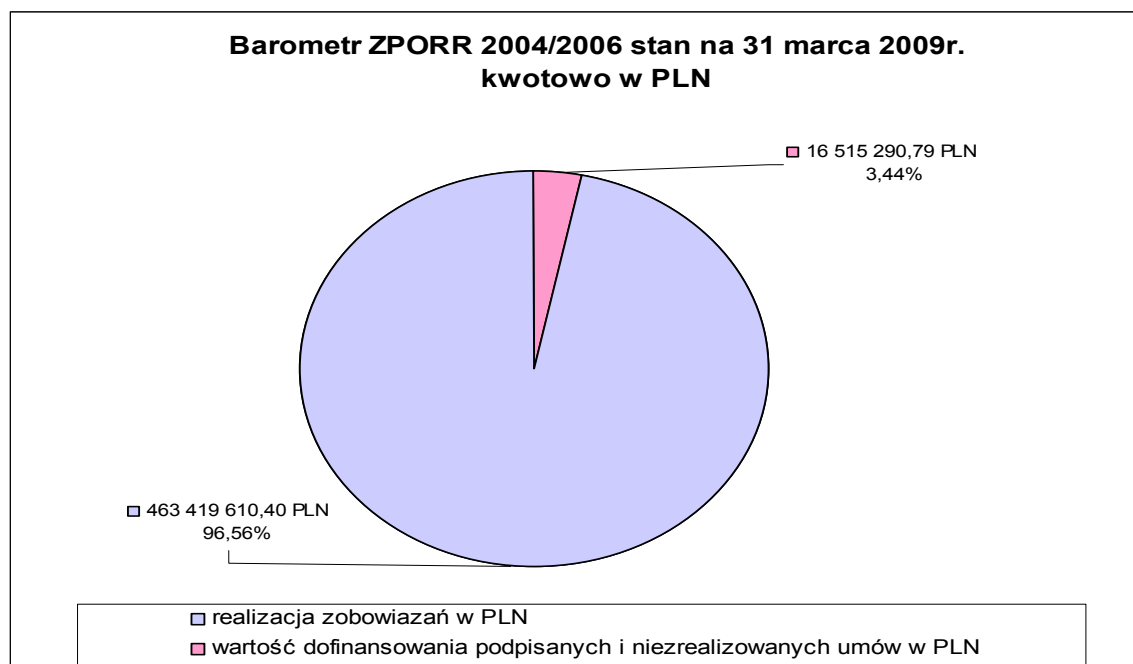
Na podstawie przedłożonych *Wniosków o płatność od IW do IP* Instytucja Pośrednicząca przekazała ponadto ze środków Europejskiego Funduszu Społecznego na właściwy rachunek bankowy kwotę w wysokości **894 653,28 PLN**, która w początkowym okresie wdrażania ZPORR postawiona była przez Zarząd Województwa do dyspozycji

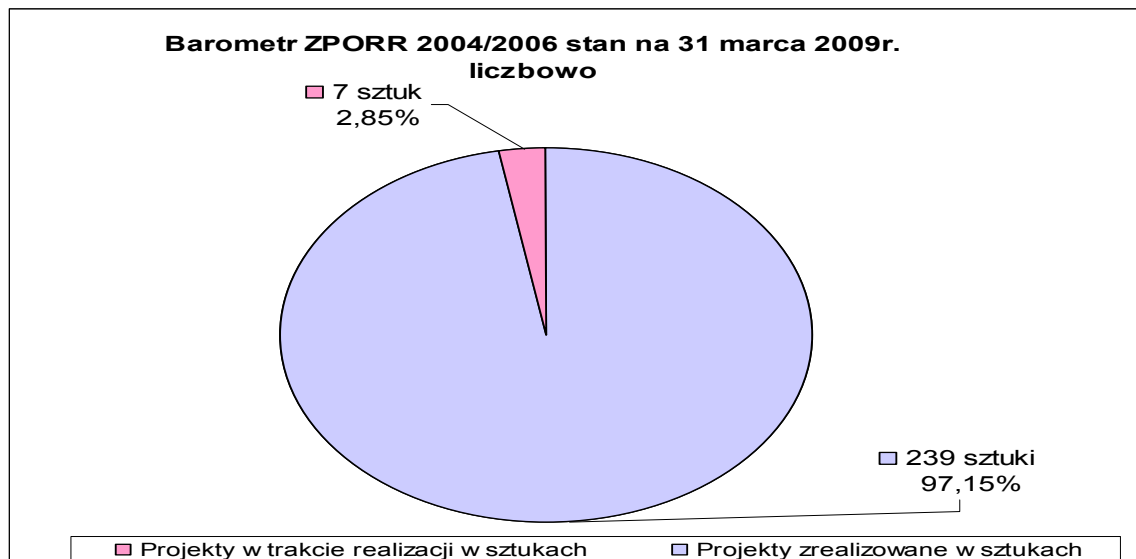
Wojewódzkiego Urzędu Pracy w Toruniu na finansowanie Programu do czasu uruchomienia środków pochodzących z prefinansowania.

Wojewódzki Urząd Pracy w Toruniu przygotowuje sprawozdania końcowe z realizacji Działań 2.1, 2.3 i 2.4.

Obecnie w Województwie Kujawsko-Pomorskim trwa proces realizacji i płatności zobowiązań w ramach ZPORR, który z miesiąca na miesiąc w znacznym stopniu zmierza do pełnego wykorzystania zakontraktowanych środków. Poniższa tabela pokazuje aktualny stan zakontraktowania i płatności zobowiązań.

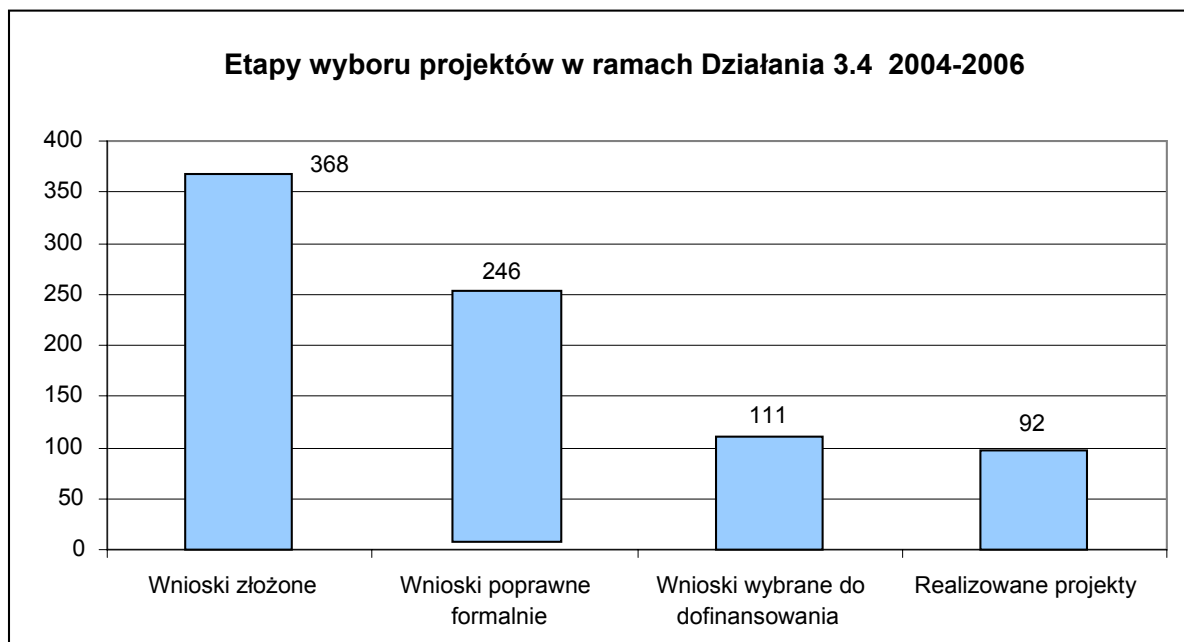
Kalendarium ZPORR PI i III statystyka na 31 marca 2009r.			
L.P.		ilość	wartość dofinansowanie w PLN
1.	wybrane wnioski	247	567 138 234,90
2.	podpisane umowy	246	479 934 901,19
3.	realizacja zobowiązań	239	463 419 610,40





Działanie 3.4 Mikroprzedsiębiorstwa ZPORR

W latach 2004-2006 Toruńska Agencja Rozwoju Regionalnego S.A przeprowadziła w ramach Działania 3.4 Priorytetu III Zintegrowanego Programu Operacyjnego Rozwoju Regionalnego 4 konkursy. Konkursy te cieszyły się dużym zainteresowaniem wśród uprawnionych podmiotów naszego Województwa, co potwierdza liczba wniosków złożonych w odpowiedzi na poszczególne nabory projektów. W ramach wszystkich konkursów wpłynęło 368 wniosków o dofinansowanie projektów, z czego dofinansowanie otrzymało 111 projektów.



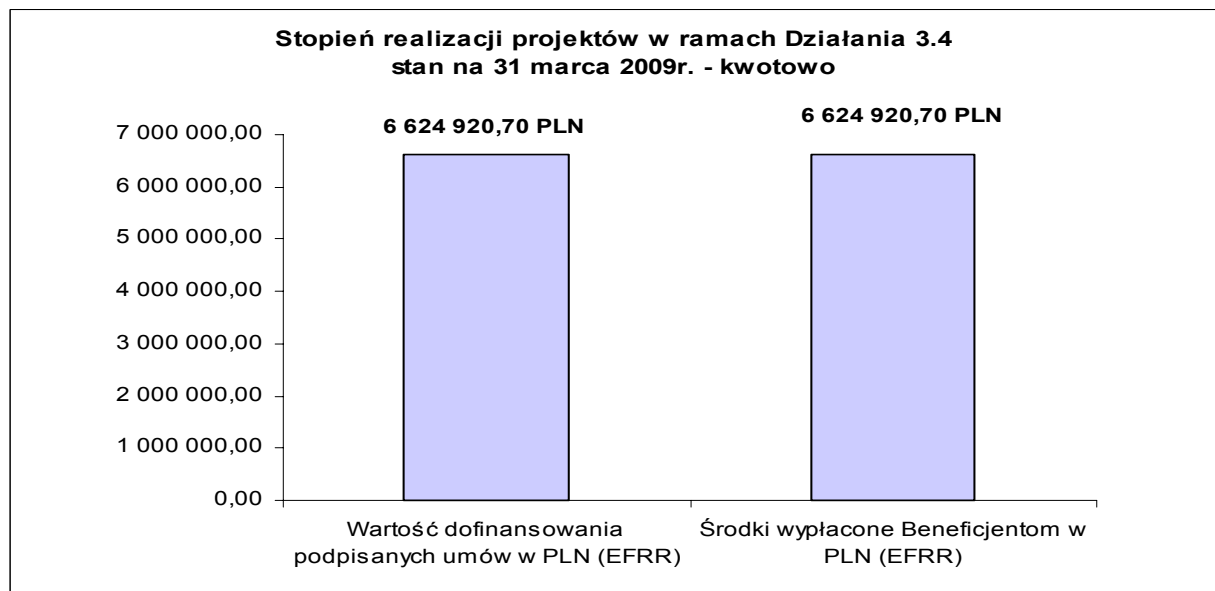
Źródło: opracowanie własne na podstawie danych UM w Toruniu

W latach 2004-2006 w ramach Działania 3.4 ZPORR rekomendowano do dofinansowania 111 projektów, podpisano 105 umów, 13 umów rozwiązano. Łączna wartość dofinansowania dla 92 realizowanych projektów wynosi 6 624 920,70 PLN(EFRR).

W ramach opisywanego działania 92 beneficjentów zakończyło realizację projektów, złożyli oni do Toruńskiej Agencji Rozwoju Regionalnego S.A. sprawozdania końcowe z realizacji projektu oraz wnioski o płatność końcową. Do 31 grudnia 2008r. przekazano środki z EFRR na rzecz 92 beneficjentów na łączną kwotę 6 624 920,70 PLN. W związku z powyższym wykorzystanie środków zakontraktowanych w ramach Działania 3.4 ZPORR wyniosło 100%.



Źródło: Opracowanie własne na podstawie danych UM w Toruniu



Źródło: Opracowanie własne na podstawie danych UM w Toruniu

KUJAWSKO-POMORSKI FUNDUSZ PORĘCZEŃ KREDYTOWYCH

Kujawsko-Pomorski Fundusz Poręczeń Kredytowych powstał w 2003 roku z inicjatywy Sejmiku Województwa Kujawsko-Pomorskiego w ramach realizacji strategii województwa. Fundusz jest zaliczany do instytucji otoczenia biznesu i poprzez udzielanie poręczeń kredytów bankowych wspiera mikro, małe i średnie przedsiębiorstwa, które swoją siedzibę mają na terenie województwa kujawsko-pomorskiego.

Dzięki przyznanemu wsparciu w ramach dwóch projektów z Sektorowego Programu Operacyjnego Wzrost Konkurencyjności Przedsiębiorstw w wysokości 24 mln PLN. Fundusz ma możliwość zwiększenia ilości i wysokości poręczeń kredytów dla MŚP z województwa kujawsko-pomorskiego.

W roku 2009 Fundusz będzie podejmował działania w kierunku dalszego dokapitalizowania, zarówno ze środków unijnych, jak również ze strony swoich głównych udziałowców. Poza działalnością poręczeniową Fundusz organizuje także konferencje i szkolenia podczas których informuje o innych możliwościach wsparcia dla mikro, małych i średnich firm z naszego regionu.

Kujawsko-Pomorski Funduszu Poręczeń Kredytowych jest zaliczany do najbardziej aktywnych funduszy poręczeniowych działających na terenie naszego kraju.

okres	Ilość poręczeń	Deklarowana ilość nowo zatrudnionych osób	Kwota kredytu w PLN	Kwota poręczeń w PLN
I kwartał 2009	164	115	35 405 326,29	13 312 384,66
Ogółem	2698	2275	350 739 061,56	161 942 770,21

Źródło: Kujawsko-Pomorski Funduszu Poręczeń Kredytowych w Toruniu

KUJAWSKO-POMORSKI FUNDUSZ POŻYCZKOWY

Kujawsko Pomorski Fundusz Pożyczkowy sp. z o.o. powołany został przez władze samorządowe województwa kujawsko-pomorskiego z inicjatywy Kujawsko-Pomorskiej Rady Przedsiębiorczości. Swoją działalność przedmiotową rozpoczął 1 marca 2005 r. jako finansowy instrument wspierania firm. Kapitał zakładowy Funduszu aktualnie wynosi 4 mln PLN, K-PFP w ramach działalności pożyczkowej realizuje dwa projekty w ramach SPO WKP o łącznej wartości 8,2 mln PLN Aktualny kapitał pożyczkowy (środki własne + dotacje PARP) wynosi 12,2 mln PLN Fundusz ma na celu wsparcie sektora małych przedsiębiorstw w dostępie do zewnętrznego finansowania, co ma przyczynić się do zwiększenia konkurencyjności, potencjału inwestycyjnego a także wzrostu zatrudnienia. Wsparcie udzielone przez Fundusz w postaci pożyczek, kreuje dobrą historię pożyczkową, przez co przygotowuje przedsiębiorców do efektywnego finansowania w przyszłości ze strony systemu bankowego. Aktualne oprocentowanie pożyczek wynosi od 7,78% w stosunku rocznym. Maksymalna wysokość pożyczki 120 tys. PLN.

Fundusz przyznaje pożyczki na cele obrotowe związane z bieżącą działalnością firmy oraz na cele inwestycyjne a w szczególności na:

- o nabycie środków trwałych (maszyny, urządzenia, środki transportu, lokal)
- o przebudowę, adaptację lub modernizację środków trwałych
- o budowę nowego zakładu, zakup wyposażenia, materiałów niezbędnych dla realizacji przedsięwzięcia

o zakup sprzętu komputerowego wraz oprogramowaniem
Ze środków pożyczki nie mogą być jednak finansowane zakupy o charakterze konsumpcyjnym. O pożyczkę ubiegać się mogą beneficjenci - przedsiębiorcy należący do sektora mikro i małych przedsiębiorstw (tj. zatrudniają mniej niż 50 pracowników a roczny obrót i/lub całkowity bilans roczny nie przekracza 10 milionów EURO), którzy spełnią określone wymogi, a w szczególności:

- o złożą odpowiedni wniosek wraz z załącznikami
- o mają siedzibę na terenie województwa kujawsko-pomorskiego
- o posiadają zdolność do spłaty pożyczki wraz z odsetkami w umówionym terminie spłaty
- o nie mają zaległości w opłacie podatków, opłat lokalnych i składek na ZUS
- o zapewnią udział własnych środków w realizacji przedsięwzięcia na poziomie minimum 20 % inwestycji, wskażą zabezpieczenie stosowne do kwoty pożyczki.

Regulamin udzielania pożyczek oraz formularze można pobrać ze strony internetowej www.pożyczki.kujawsko-pomorskie.pl lub otrzymać w siedzibie funduszu.

Działalność funduszu w tym ilość udzielonych pożyczek prezentuje poniższa tabela.

Kryterium		2005r.	2006r.	2007r.	2008r.	2009r. - stan na dzień 31.03.2009r.	Razem od początku działalności
Ilość udzielonych pożyczek		63	121	111	110	22	427
Wartość udzielonych pożyczek	Razem	2 636 750,00	6 399 800,00	6 043 200,00	7 180 960,00	694 100,00	22 954 810,00
	Średnia	41 853,17	52 890,91	54 443,24	65 281,45	31 550,00	53 758,34
Ilość udzielonych pożyczek wg celu	ilość - inwestycyjne	41	61	60	68	12	242
	ilość - obrotowe	22	60	51	42	10	185
	wartość - inwestycyjne	1945250,00	3 598 400,00	3 392 400,00	4 630 960,00	378 400,00	13 945 410,00
	wartość - obrotowe	691500,00	2 801 400,00	2 650 800,00	2 550 000,00	315 700,00	9 009 400,00
	wyrównywanie szans	39	59	51	49	11	209
	społeczeństwo informacyjne	3	1	1	0	0	5
	ochrona środowiska	1	2	2	1	0	6
Ilość pożyczek wg wielkości przedsiębiorstwa	mikro przedsiębiorstwa	58	115	98	103	21	395
	małe przedsiębiorstwa	5	6	13	7	1	32
Ilość pożyczek wg branży	usługi	39	49	69	58	15	230
	handel	22	55	33	38	6	154
	inne	2	17	9	14	1	43
Miejsca pracy	Nowe	135	193	128	146	14	616
	Utrzymane	146	241	245	362	31	994

Źródło: Kujawsko - Pomorski Fundusz Pożyczkowy sp. z o.o.