

Załącznik  
Do Uchwały Nr 6/122/12  
Zarządu Województwa  
Kujawsko-Pomorskiego  
z dnia 8 lutego 2012 r.

**Zarząd Województwa Kujawsko-Pomorskiego**

**INFORMACJA PÓŁROCZNA  
O ZADANIACH REALIZOWANYCH  
W ZAKRESIE POLITYKI ROZWOJU REGIONALNEGO  
WOJEWÓDZTWA KUJAWSKO-POMORSKIEGO**

**Stan na koniec II półrocza 2011 r.**

**SPIS TREŚCI:**

<b>I. ZADANIA REALIZOWANE PRZEZ SAMORZĄD WOJEWÓDZTWA W ZAKRESIE POLITYKI REGIONALNEJ</b>	<b>5</b>
<b>1. Planowanie i realizacja polityki rozwoju regionalnego</b>	<b>5</b>
1.1 Prace nad aktualizacją Strategii rozwoju województwa kujawsko-pomorskiego	5
1.2 Prace nad zmianą Projektu Planu zagospodarowania przestrzennego województwa kujawsko-pomorskiego	5
1.3 Działania związane z procesem rozwoju regionalnego	5
<b>2. Programy Rozwoju</b>	<b>6</b>
2.1 Programy realizowane na rzecz ochrony środowiska	6
2.2 Programy realizowane na rzecz rozwoju edukacji	8
2.3 Programy realizowane na rzecz ochrony zabytków	9
2.4 Program realizowany na rzecz ochrony zdrowia	10
2.5 Inne Programy samorządu województwa	14
<b>3. Projekty Samorządu Województwa</b>	<b>15</b>
3.1 Projekty na rzecz przedsiębiorczości	15
3.2 Projekty realizowane w zakresie promocji województwa	16
3.3 Projekt realizowane na rzecz edukacji	17
3.4 Projekty realizowane w zakresie społeczeństwa informacyjnego	22
3.5 Projekty realizowane w ramach ochrony zdrowia	27
3.6 Projekty realizowane w zakresie infrastruktury transportowej	28
3.7 Projekty realizowane w zakresie doskonalenia administracji	29
<b>II. PROGRAMY FINANSOWANE ZE ŚRODKÓW UE</b>	<b>32</b>
<b>1. RPO</b>	<b>32</b>
<b>2. POKL (komponent regionalny)</b>	<b>36</b>
<b>3. PROW</b>	<b>44</b>
<b>4. Krajowe Programy Operacyjne</b>	<b>61</b>

<b>III. PRZEDSIĘWZIĘCIA REALIZOWANE PRZEZ JEDNOSTKI PODLEGŁE LUB NADZOROWANE PRZEZ SAMORZĄD WOJEWÓDZTWA</b>	<b>64</b>
<b>1. Projekty i działania realizowane w ramach Programu Operacyjnego Innowacyjna Gospodarka POIG</b>	<b>64</b>
1.1 Działanie 1.4-4.1 „Wsparcie na prace badawczo rozwojowe oraz wdrożenie wyników tych prac”	64
1.2 Działanie 4.2 „Symulowanie działalności B+R przedsiębiorstw oraz wsparcie w zakresie wzornictwa przemysłowego”	65
1.3 Działanie 4.4 „Nowe inwestycje o wysokim potencjale inwestycyjnym”	65
1.4 Działanie 6.1 „Paszport do eksportu”	65
1.5 Działanie 8.1 PO IG „Wspieranie działalności gospodarczej w dziedzinie gospodarki elektronicznej”	66
1.6 Działanie 8.2 „Wspieranie wdrażania elektronicznego biznesu typu B2B”	66
<b>2. Kujawsko Pomorski Fundusz Poręczeń Kredytowych Sp.z.o.o.</b>	<b>67</b>
<b>3. Kujawsko-Pomorski Fundusz Pożyczkowy Sp.z.o.o.</b>	<b>68</b>
<b>4. Zarząd Dróg Wojewódzkich w Bydgoszczy</b>	<b>70</b>

## STAN REALIZACJI ZADAŃ W ZAKRESIE POLITYKI ROZWOJU REGIONALNEGO

Materiał przygotowany przez Zarząd Województwa jako realizacja uchwały Sejmiku Województwa Kujawsko-Pomorskiego Nr XII/202/11 z dnia 26 września 2011 r. w sprawie zobowiązania Zarządu Województwa do przedstawienia okresowej informacji na temat stanu realizacji zadań w zakresie polityki rozwoju regionalnego Województwa Kujawsko-Pomorskiego. Niniejszy materiał opracowano w Departamencie Rozwoju Regionalnego w Wydziale Planowania Strategicznego w oparciu o dostępne dane pochodzące z następujących instytucji:

- Ministerstwo Rozwoju Regionalnego,
- Ministerstwo Rolnictwa i Rozwoju Wsi,
- Toruńska Agencja Rozwoju Regionalnego,
- Agencja Restrukturyzacji i Modernizacji Rolnictwa w Warszawie
- Oddział Regionalny w Toruniu,
- Kujawsko-Pomorski Funduszu Poręczeń Kredytowych,
- Kujawsko-Pomorski Funduszu Pożyczkowy,
- Kujawsko-Pomorskiego Planowania Przestrzennego i Regionalnego.

oraz departamentów Urzędu Marszałkowskiego Województwa Kujawsko-Pomorskiego.

Informacja dostępna jest na stronie internetowej [www.kujawsko-pomorskie.pl](http://www.kujawsko-pomorskie.pl)>Rozwój Regionalny>Analizy>Wdrażanie Polityki Spójności Unii Europejskiej w Województwie Kujawsko-Pomorskim-2011 rok oraz na stronie DRR [www.kujawsko-pomorskie.pl/strategia](http://www.kujawsko-pomorskie.pl/strategia)  
<http://analizy.kujawsko-pomorskie.pl>

## **I. ZADANIA REALIZOWANE PRZEZ SAMORZĄD WOJEWÓDZTWA W ZAKRESIE POLITYKI REGIONALNEJ**

### **1. Planowanie i realizacja polityki rozwoju regionalnego**

#### **1.1 Prace nad aktualizacją *Strategii rozwoju województwa kujawsko-pomorskiego* w zakresie:**

- a) przygotowania założeń merytorycznych oraz metodologii opracowania *Strategii*,
- b) wariantowania Koncepcji rozwoju województwa kujawsko-pomorskiego,
- c) stworzenia koncepcji realizacji *Strategii województwa kujawsko-pomorskiego*
- d) udziału w pracach Zespołu ds. Opracowania *Strategii rozwoju województwa*, dotyczących analiz dokumentów krajowych oraz przygotowania uwag.

#### **1.2 Prace nad zmianą Projektu Planu zagospodarowania przestrzennego województwa kujawsko-pomorskiego**

- a) wprowadzanie korekt i uzupełnień do projektu *Planu zagospodarowania przestrzennego województwa kujawsko-pomorskiego* wynikających z ustaleń zawartych w ostatecznej wersji Koncepcji Przestrzennego Zagospodarowania Kraju 2030 oraz zapisów zawartych w Programach ochrony środowiska i gospodarki odpadami,
- b) prezentacja postępu prac nad sporządzeniem *Planu* oraz uwarunkowań zewnętrznych rozwoju województwa podczas posiedzeń Wojewódzkiej Komisji Urbanistyczno-Architektonicznej,
- c) prezentacja materiałów dotyczących „Obszarów wiejskich w projekcie Planu zagospodarowania przestrzennego województwa” podczas posiedzenia Komisji Rolnictwa i Rozwoju Wsi.

#### **1.3 Działania związane z procesem rozwoju regionalnego:**

- a) kontynuacja prac związanych z opracowaniem Programu ochrony środowiska z Planem gospodarki odpadami województwa kujawsko-pomorskiego,
- b) przygotowanie materiału dotyczącego odnawialnych źródeł energii dla Biura Sejmiku Województwa,
- c) spotkania Wojewódzkiej Komisji Urbanistyczno-Architektonicznej dotyczące postępu prac nad *Planem zagospodarowania przestrzennego województwa* oraz praktyki planistycznej, w tym kształtowania przestrzeni nabrzeżnych, ze wskazaniem na uwarunkowania ekonomiczne i społeczne,
- d) uspołecznienie planowania przestrzennego – organizacja warsztatów „Partycypacja w planowaniu przestrzennym”,
- e) analiza studiów uwarunkowań i kierunków zagospodarowania przestrzennego oraz miejscowych planów zagospodarowania przestrzennego na potrzeby funkcjonowania Funduszu Wsparcia,
- f) opracowanie diagnozy pn. „Program przedsięwzięć inwestycyjnych zmierzających do przywrócenia równowagi ekologicznej na terenach gmin województwa kujawsko-pomorskiego związanych z budową autostrady A-1 na lata 2011 – 2015”,
- g) opracowanie raportu z monitoringu realizacji *Planu zagospodarowania przestrzennego województwa*,

- h) uzupełnienie wstępnej wyceny sporządzania miejscowych planów zagospodarowania przestrzennego dla wybranych terenów istotnych dla rozwoju społeczno-gospodarczego w gminach województwa kujawsko-pomorskiego,
- i) koordynacja opracowania Ekspertyzy pn. „Energetyka wiatrowa w kontekście ochrony krajobrazu przyrodniczego i kulturowego w województwie kujawsko-pomorskim” przygotowywanej przez Instytut Przestrzennego Zagospodarowania Polskiej Akademii Nauk,
- j) przygotowanie opinii nt. oferty sporządzania metodologii opracowania strategii energetycznej dla województwa kujawsko-pomorskiego,
- k) aktualizacja opracowania „Synteza monitoringu planu zagospodarowania przestrzennego województwa kujawsko-pomorskiego – zadania ponadlokalne celu publicznego 2003-2009”, o stan realizacji w/w zadań w 2010 r.
- l) wykonanie bilansu kopalin za rok 2010 w województwie kujawsko-pomorskim wg złóż:
  - zasoby geologiczne bilansowe i przemysłowe lub eksploatacyjne wydobycie
  - zestawienie porównawcze z 2001 r., 2005 r., 2010 r.
- m) wykonanie analizy przebiegu granic Obszaru Chronionego Krajobrazu na terenie powiatu golubsko-dobrzyńskiego,
- n) monitorowanie zmian w zakresie Obszarów „NATURA 2000” na obszarze województwa kujawsko-pomorskiego.

Dodatkowe informacje:

Barbara Szymecka

Departament Rozwoju Regionalnego

Wydział Planowania Strategicznego

tel.: 56 656 10 48

## **2. Programy Rozwoju realizowane w województwie kujawsko-pomorskim**

### **2.1. Programy realizowane na rzecz ochrony środowiska**

#### **2.1.1 „Program odbudowy populacji zwierzyny drobnej w województwie kujawsko-pomorskim”**

Okres realizacji programu: 2010-2014

Program do realizacji przyjął Zarząd Województwa

Celem programu jest utrzymanie obecnego stanu populacji gatunków zwierzyny drobnej (zając, kuropatwa, bażant, dziki królik) i zapoczątkowanie wzrostu liczebności tych populacji.

Stan prac nad programem (wg założonego systemu monitorowania realizacji i osiągnięcia celów programu): w ramach działań programu zrealizowano działania w zakresie restytucji zwierzyny drobnej; edukacji ekologicznej; rozwoju bazy hodowlanej dla zwierzyny drobnej; ograniczania liczebności drapieżników.

Program finansowany jest w całości ze środków Polskiego Związku Łowieckiego i Wojewódzkiego Funduszu Ochrony Środowiska.

Dodatkowe informacje:

Departament Środowiska i Geologii

- Biuro Parków Krajobrazowych,

Obszarów Chronionych i Edukacji Ekologicznej

Piotr Kasprzycki

tel.: 784 987 356, 56 646 20 35 wew. \*4359

e-mail: p.kasprzycki@kujawsko-pomorskie.pl

### 2.1.2. „Program gospodarowania rolniczymi zasobami wodnymi na lata 2007-2015”

Okres realizacji programu: 2007-2015

Program do realizacji przyjął Zarząd Województwa

Cel nadrzędny Programu harmonijny i zrównoważony rozwój województwa poprzez zapewnienie bezpieczeństwa powodziowego i ekologicznego, zmierzający do nakreślenia charakteru regionu i rozwoju gospodarczego.

Realizowany poprzez cele szczegółowe:

#### 1) Zapewnienie odpowiednich zasobów dyspozycyjnych wody

W 2011 roku zrealizowano zadanie „Budowa zastawki na Kanale Głównym Świeckim w km 9+321, gm. Świecie”. Całkowity koszt inwestycji wyniósł 124,0 tys. zł.

Ponadto rozpoczęto realizację zadania „Odbudowa systemu nawodnień grawitacyjnych Kanału Dolnego Niziny Toruńskiej w km 0+000 – 24+460 etap I, gm. Zławieś Wielka”, którego zakończenie planowane jest w 2013 roku. Planowany efekt rzeczowy to uzyskanie 29,3 tys.m<sup>3</sup> retencji korytowej. Wartość ogółem: 4.733,2 tys. zł.

#### 2) Tworzenie warunków trwałego bezpieczeństwa powodziowego

W 2011 roku zakończono realizację 13 inwestycji z zakresu ochrony przeciwpowodziowej, których całkowite nakłady, poniesione do końca roku 2011, wyniosły 34.312,6 tys. zł. W wyniku powodzi, jaka miała miejsce w 2010 roku na terenie województwa, wystąpiły straty powodziowe, m.in. na stacji pomp w Przechowie i Chełmnie. W 2011 roku zrealizowane zostały zadania z zakresu usuwania szkód powodziowych dotyczące:

- a) usuwania skutków powodzi na przepompowni Przechowo na wartość 901,1 tys. zł,
- b) usuwania skutków powodzi na przepuszczeniu wałowym przy stacji pomp Chełmno na wartość 1.459,9 tys. zł.

Osiągnięte efekty rzeczowe:

- regulacja rzek i kanałów – 83,77 km,
- odbudowa rurociągu – 3,039 km,
- modernizacja budowli hydrotechnicznych – 11 szt.,
- usuwanie skutków powodzi - remont przepompowni oraz przepustu wałowego

Ponadto rozpoczęto realizację następujących zadań w zakresie przebudowy wałów przeciwpowodziowych, kształtowania przekroju podłużnego i poprzecznego rzek, regulacji rzeki Niwki. Wartość ogółem: 4.228,1 tys. zł.

Efekty rzeczowe inwestycji znajdujących się w trakcie realizacji będą następujące:

- regulacja rzek i kanałów km 22,605
- przebudowa wałów p.pow.km 14,812
- budowle hydrotechniczne szt. 7
- budowle komunikacyjne szt. 22

3) Poprawa efektywności produkcyjnej gleby poprzez regulację stosunków powietrzno-wodnych  
Realizacja celu w roku 2011 odbywała się poprzez wykonanie melioracji gruntów rolnych w miejscowości Zasady, gm. Świdziebnia (115,08 ha) oraz w miejscowości Błenna, gm. Izbica Kujawska (83,17 ha), łącznie na obszarze 198,25 ha oraz odbudowę rurociągu melioracji szczegółowej w gminie Świdziebnia na długości 0,175 km. Łączny całkowity koszt poniesiony do końca 2011 r. na realizację przedsięwzięć wyniósł 2.558,9 tys. zł. Inwestycje zawarte w programie realizowane są, począwszy od 2007 roku w ramach zadań: Budowa urządzeń melioracji wodnych, Program dla Odry 2006, Program Rozwoju Obszarów Wiejskich na lata 2007-2013.

Dodatkowe informacje:

Departament Rolnictwa i Rozwoju Obszarów Wiejskich  
oraz Kujawsko-Pomorski Zarząd Melioracji  
i Urządzeń Wodnych we Włocławku  
Aneta Markowska  
tel.: 54 230-20-00 fax: 54 230-20-30  
e-mail: [aneta.markowska@kpzmiuw.pl](mailto:aneta.markowska@kpzmiuw.pl)

### **2.1.3. Program ochrony środowiska z planem gospodarki odpadami województwa kujawsko-pomorskiego 2010”**

Okres realizacji programu: lata 2007-2010 z perspektywą na lata 2011-2014

Program przyjęty do realizacji przez Sejmik Województwa

Nowy „Program ochrony środowiska z planem gospodarki odpadami województwa kujawsko-pomorskiego na lata 2011-2014 z perspektywą na lata 2015-2018” uchwalony został przez Sejmik Województwa Kujawsko-Pomorskiego Uchwałą Nr XVI/299/11 z dnia 19 grudnia 2011r. Celem programu: dokument stanowi podstawę działań Samorządu Województwa Kujawsko-Pomorskiego w zakresie polityki ekologicznej i tworzenia innych programów branżowych oraz stanowi podstawę formułowania wytycznych do powiatowych i gminnych programów ochrony środowiska i planów gospodarki odpadami. Jest realizacją polityki ekologicznej państwa.

Dodatkowe informacje

Departament Środowiska i Geologii  
Katarzyna Osenkowska  
tel.:56 646 20 35 w. 4389  
e-mail: [k.osenkowska@kujawsko-pomorskie.pl](mailto:k.osenkowska@kujawsko-pomorskie.pl)

## **2.2. Programy realizowane na rzecz rozwoju edukacji**

### **2.2.1. „Strategia Edukacji Województwa Kujawsko-Pomorskiego”**

Program do realizacji przyjął Sejmik Województwa Kujawsko-Pomorskiego

Okres realizacji programu: do 2013 roku

Stan prac nad programem: zapisy Programu są wypełniane poprzez realizację konkretnych projektów edukacyjnych:

1. Projekty realizowane w ramach Regionalnego Programu Operacyjnego Województwa Kujawsko-Pomorskiego:

- 1) Przystosowane obserwatoria astronomiczne – Astro-Baza (wartość: 4.191.058,00 zł);
- 2) Racjonalizacja gospodarki energetycznej poprzez termomodernizację budynków placówek oświatowych podległych Samorządowi Województwa Kujawsko-Pomorskiego (wartość: 9.996.059,37 zł);



3) Rozbudowa budynku warsztatowego przy Specjalnym Ośrodku Szkolno-Wychowawczym nr 2 dla Dzieci i Młodzieży Słabo Słyszącej i Niesłyszącej im. gen. Stanisława Maczka w Bydgoszczy przy ul. Akademickiej 3 (wartość: 5.500.000,00 zł);

**2. Projekty realizowane w ramach Programu Operacyjnego Kapitał Ludzki:**

1) Program Indywidualizacji Procesu nauczania i wychowania uczniów klas I-III Szkół Podstawowych w Województwie Kujawsko-Pomorskim (wartość: 23.110.578,50 zł);

2) Klucz do uczenia – program wsparcia kujawsko-pomorskich nauczycieli (wartość: 8.511.007,42 zł);

3) Nowa jakość kształcenia zawodowego w województwie kujawsko-pomorskim (wartość: 7.000.058,00 zł);

4) W drodze do sukcesu (wartość: 3.000.000,00 zł).

Dodatkowe informacje:

Departament Edukacji i Sportu - Wydział Edukacji

Jarosław Przybył

tel.: 56 646 20 21

e-mail: [j.przybyl@kujawsko-pomorskie.pl](mailto:j.przybyl@kujawsko-pomorskie.pl)

**2.2.2. Wojewódzki Program Doskonalenia Kadr Pomocy Społecznej Województwa Kujawsko-Pomorskiego „PROFESJA”**

Okres realizacji programu: Program jest realizowany od roku 2000 jako Program wieloletnie. i finansowany ze środków Samorządu Województwa Kujawsko-Pomorskiego, jego realizacja wynika z zadań ustawowych ROPS w Toruniu

Program do realizacji przyjął Sejmik Województwa Kujawsko-Pomorskiego

Stan prac nad programem: w roku 2011 zorganizowano i przeprowadzono 6 szkoleń warsztatowych. Przeszkolono 144 osoby. Wsparciem objęto następujące grupy docelowe: pracowników Domów Pomocy Społecznej, Warsztatów Terapii Zajęciowej, Środowiskowych Domów Samopomocy, Placówek Opiekuńczo–Wychowawczych.

Program finansowany w całości ze środków Samorządu Województwa. Środki wydatkowane na realizację programu w roku 2011 wyniosły 15.000,00 zł.

Dodatkowe informacje:

Regionalny Ośrodek Polityki Społecznej w Toruniu

Maria Rosołek

tel.: 56 657 14 65

fax: 56 657 14 61

e-mail: [m.rosolek@ropstorun.home.pl](mailto:m.rosolek@ropstorun.home.pl)

**2.3. Programy realizowane na rzecz ochrony zabytków**

**2.3.1 „Program Opieki nad Zabytkami Województwa Kujawsko-Pomorskiego na lata 2009-2012”**

Program do realizacji przyjął Zarząd Województwa Kujawsko-Pomorskiego

Stan prac nad programem (wg założonego systemu monitorowania realizacji i osiągnięcia celów programu): Samorząd Województwa realizuje zapisy programu głównie poprzez udzielanie dotacji na prace konserwatorskie, restauratorskie i roboty budowlane przy zabytkach wpisanych do rejestru zabytków województwa kujawsko-pomorskiego.

Udzielono dotacji na prace konserwatorskie, restauratorskie lub roboty budowlane przy zabytkach na podstawie podjętych uchwał:

1) w I kwartale roku 2011 Sejmik przyjął uchwałę o udzieleniu dotacji na prace konserwatorskie, restauratorskie lub roboty budowlane przy zabytkach (Uchwała nr VI/108/11 z dnia 21 marca 2011 r., zmieniona Uchwałą Nr X/156/11 z dnia 27 czerwca 2011 r.)

Przyznano 88 dotacji na kwotę: 6.877.159,54 zł (RPO WK-P) oraz 818.612,27 zł (budżet województwa). Wykonanie na koniec IV kwartału 2011 r. wynosi: 6.678.588,38 zł (RPO WK-P) oraz 797.255,50 zł (budżet województwa);

2) w II kwartale roku 2011 Sejmik Województwa Kujawsko-Pomorskiego przyjął uchwałę o udzieleniu w roku 2011, w drugim terminie, dotacji na prace konserwatorskie, restauratorskie lub roboty budowlane przy zabytkach (Uchwała Nr X/155/11 z dnia 27 czerwca 2011 r.). Przyznano 6 dotacji z budżetu województwa na kwotę 360.049,00 zł, wykonanie na koniec IV kwartału 2011 r. wynosi 358.255,24 zł.

Dodatkowe informacje:

Departament Kultury i Dziedzictwa Narodowego

Lech Narebski

tel.: 56/ 646-20-22 w \*2510; kom. 604-086-634

e-mail: l.narebski@kujawsko-pomorskie.pl

## **2.4. „Programy realizowane na rzecz ochrony zdrowia**

### **2.4.1 „Regionalny Program Aktywności Fizycznej Seniorów”**

Okres realizacji programu: 2007-2011

Program do realizacji przyjął Sejmik Województwa Kujawsko-Pomorskiego. Celem programu jest poprawa sprawności fizycznej oraz wykształcenie nawyków systematycznych ćwiczeń fizycznych wśród uczestników programu, zwiększenie wiedzy uczestników programu dotyczącej wpływu aktywności fizycznej na zdrowie, przygotowanie trenerów do pracy z ludźmi po 50 roku życia, dzięki ćwiczeniom ruchowym uczestnicy programu będą mogli zachować sprawność fizyczną i samowystarczalność do późnej starości. W ramach programu organizowane są szkolenia dla trenerów, zajęcia ruchowe oraz szkolenia dla osób powyżej 50 roku życia w zakresie nowoczesnych zasad treningu dla poprawy sprawności krążeniowo-oddechowej i wytrzymałości mięśniowej, uczestnicy kwalifikowani są do programu przez zespół specjalistów z Wojewódzkiej Przychodni Sportowo-Lekarskiej w Bydgoszczy.

Z 25 ośrodków samorządowych 23 zorganizowały grupy ćwiczących seniorów. Gmina Golub-Dobrzyń i Gmina Książki zrezygnowały z uczestnictwa w Programie. Działania zrealizowane w ramach programu w 2011 r.:

- przeprowadzono 1496 badań kwalifikacyjnych (wywiad lekarski, EKG, badanie antropometryczne, test sprawności, ocena szybkości reakcji oraz badania równowagi i kognitywne)
- przeprowadzono 794 badania kontrolne (test sprawności oraz badanie równowagi i kognitywne)
- przebadano 2290 osób,
- przeszkolono 13 trenerów do pracy z osobami po 50 r. ż.,
- w 71 grupach aktywności fizycznej ćwiczyło 1169 seniorów,
- przeprowadzono 5 zajęć edukacyjnych dla 216 osób.

Środki wydatkowane z Budżetu Województwa na realizację programu w roku 2011: 138.969,00 zł.

Pozostałe koszty realizacji pokryte zostały ze środków samorządów lokalnych.

Dodatkowe informacje:

Wojewódzka Przychodnia Sportowo-Lekarska w Bydgoszczy

dr Gabriel Chęsy

tel.: 608655937

e-mail: [gabrielchesy@poczta.onet.pl](mailto:gabrielchesy@poczta.onet.pl)

#### **2.4.2 „Regionalny Program Przeciwnowotworowej Edukacji Młodzieży Szkół Ponadgimnazjalnych”**

Okres realizacji programu: 2007-2011

Program do realizacji przyjął Sejmik Województwa Kujawsko-Pomorskiego

Celem programu jest zmniejszenie umieralności z powodu chorób nowotworowych w województwie kujawsko-pomorskim poprzez zwiększenie świadomości zdrowotnej młodzieży, wytworzenie prawidłowych nawyków zdrowotnych, umiejętności dostrzegania niepokojących objawów, zminimalizowanie lęku przed rakiem, pokazanie możliwości wczesnej diagnostyki i skuteczności leczenia.

Wskaźniki programu osiągnięte w roku 2011:

- Liczba godzin zajęć edukacyjnych wyjazdowych : 400
- Liczba uczestników zajęć edukacyjnych wyjazdowych: 9601
- Liczba wypełnionych ankiet edukacyjnych: 9168
- Liczba uczestników telewizyjnego forum młodzieżowego: 30
- Liczba przygotowanych i rozpropagowanych książek pt. „Uczymy się walczyć z rakiem” – 200 szt.

Środki wydatkowane z Budżetu Województwa na realizację programu w roku 2011: 64.000,00 zł. Pozostałe koszty realizacji pokryte zostały ze środków samorządów lokalnych.

Dodatkowe informacje:

Program realizowany przez Centrum Onkologii w Bydgoszczy ul. Romanowskiej

dr n.med. Tomasz Mierzwa

tel.: 052 3743239

fax: 052 3743436

e-mail: profilaktyka@co.bydgoszcz.pl

#### **2.4.3 „Regionalny Program Edukacji w Zakresie Profilaktyki Raka Jelita Grubego i Prostaty”**

Okres realizacji programu: 2007-2011

Program do realizacji przyjął Sejmik Województwa Kujawsko-Pomorskiego

Celem programu jest obniżenie umieralności z powodu chorób nowotworowych poprzez zwiększenie świadomości zdrowotnej społeczeństwa, wytworzenie prawidłowych nawyków zdrowotnych, umiejętności dostrzegania niepokojących objawów, zminimalizowanie lęku przed rakiem, pokazanie możliwości wczesnej diagnostyki i skuteczności leczenia.

W ramach realizacji programu w roku 2011 uzyskano następujące wskaźniki:

Liczba godzin zajęć edukacyjnych wyjazdowych : 400

Liczba uczestników zajęć edukacyjnych wyjazdowych: 9514

Liczba wypełnionych ankiet edukacyjnych: 8932

Liczba uczestników forum prozdrowotnego w TVP Bydgoszcz – 30

Liczba przygotowanych i rozpropagowanych ulotek (4 rodzaje) – 80 000

Liczba przygotowanych i rozpropagowanych plakatów (5 rodzajów) – 2 000

Środki wydatkowane z Budżetu Województwa na realizację programu w roku 2011 64.000,00 zł. Pozostałe koszty realizacji pokryte zostały ze środków samorządów lokalnych.

Dodatkowe informacje:

Centrum Onkologii w Bydgoszczy ul. Romanowskiej

dr n.med. Tomasz Mierzwa

tel.: 052 3743239

fax: 052 3743436

e-mail: profilaktyka@co.bydgoszcz.pl

#### **2.4.4 „Regionalny Program Wczesnego Wykrywania Nowotworów Skóry”**

Okres realizacji programu: 2007-2011

Program do realizacji przyjął Sejmik Województwa Kujawsko-Pomorskiego

Celem programu jest zwiększenie wczesnej wykrywalności nowotworów skóry, stanów przedrakowych, zwiększenie świadomości zdrowotnej mieszkańców województwa w zakresie nowotworów skóry i odpowiedniego zabezpieczenia jej przed promieniowaniem słonecznym i infekcjami HPV, wyleczenie infekcji HPV przed transformacją złośliwą.

W ramach programu w roku 2011 osiągnięte zostały następujące wskaźniki:

- wykonano badania dermatoskopowe u 2637 osób,
- przeprowadzono wśród 2637 osób indywidualną edukację dotyczącą konieczności systematycznej kontroli znamion u dermatologa, samokontroli znamion oraz odpowiedniej ochrony przeciwsłonecznej.

W wyniku programu:

- stwierdzono 26 podejrzeń czerniaka
- stwierdzono 41 podejrzeń raków skóry: raka podstawnokomórkowego i raka kolczystokomórkowego
- 81 osób skierowano do Poradni Dermatologii Szpitala Uniwersyteckiego nr 1 im. A. Jurasza w Bydgoszczy
- 49 osób skierowano do Poradni Dermatologii Szpitala Uniwersyteckiego nr 1 im. A. Jurasza w Bydgoszczy
- 38 osób skierowano do Centrum Onkologii im. prof. F. Łukaszczyka w Bydgoszczy

Środki wydatkowane z Budżetu Województwa na realizację programu w roku 2011: 375,00 zł.

Pozostałe koszty realizacji pokryte zostały ze środków samorządów lokalnych.

Dodatkowe informacje:

Katedra i Klinika Dermatologii, Chorób Przenoszonych Drogą Płciową i Immunodermatologii Collegium Medicum im. L. Rydygiera w Bydgoszczy

dr Jolanta Maciejewska

tel.: 052 585 45 68

e-mail: maciejewskajola@wp.pl

#### **2.4.5 „Regionalny Program Profilaktyki Chorób Płuc”**

Okres realizacji programu: 2007-2011

Program do realizacji przyjął Sejmik Województwa Kujawsko-Pomorskiego

Stan prac nad programem (wg założonego systemu monitorowania realizacji i osiągnięcia celów programu)

Celem programu jest zwiększenie wykrywania wczesnych postaci raka płuc, zwiększenie wiedzy lekarzy i pielęgniarek w zakresie zwalczania chorób układu oddechowego z uwzględnieniem nowoczesnych metod profilaktyki i leczenia, szczególnie poprawnego wykonywania i interpretowania badania spirometrycznego oraz stosowania minimalnej interwencji antynikotynowej oraz zwiększenie wiedzy mieszkańców na temat chorób układu oddechowego i ich powikłań a także czynników ryzyka ze szczególnym uwzględnieniem palenia tytoniu, stworzenie regionalnej bazy danych z możliwością konsultacji specjalistycznej z wykorzystaniem telespirometrii i teleradiologii.

W 2011 r. osiągnięte zostały następujące wskaźniki:

1. Szkolenia dotyczące problematyki gruźlicy i raka płuca w POZ – 5 godz.
2. Szkolenia z zakresu spirometrii i wczesnego rozpoznawania POChP – 45 godzin
3. Szkolenia w zakresie diagnostyki i leczenia uzależnienia od tytoniu: 15 godz.
4. Łączna liczba uczestników szkoleń - 216
5. Liczba konferencji nt. chorób płuc – 3
6. Liczba uczestników konferencji – 251
7. Liczba wykonanych badań spirometrycznych – 1 463
8. Liczba wykonanych badań rtg klatki piersiowej – 1 744
9. Liczba wydrukowanych materiałów edukacyjnych – 4 250 szt.
10. Liczba przeprowadzonych wizyt monitorujących – 48
11. Liczba wyemitowanych spotów telewizyjnych – 30

Środki wydatkowane z Budżetu Województwa na realizację programu w roku 2011: 60.180,00 zł. Pozostałe koszty realizacji pokryte zostały ze środków samorządów lokalnych.

Dodatkowe informacje:

Program realizowany przez Kujawsko-Pomorskie Centrum Pulmonologii w Bydgoszczy

dr Małgorzata Czajkowska-Malinowska

tel.: 502086402

e-mail: m.cz.malinowska@interia.pl

#### **2.4.6 „Regionalny Program Zwalczania Otyłości u Dzieci i Młodzieży”**

Okres realizacji programu: 2011 r.

Program do realizacji przyjął Sejmik Województwa Kujawsko-Pomorskiego

Stan prac nad programem (wg założonego systemu monitorowania realizacji i osiągnięcia celów programu): do programu przystąpiło 19 samorządów z terenu województwa kujawsko-pomorskiego. Pacjenci do programu (dzieci w wieku 2-18 lat) kierowani są na leczenie przez pielęgniarki szkolne, nauczycieli i lekarzy POZ. Program składa się z części edukacyjnej oraz leczniczej.

W ramach części edukacyjnej programu:

- przeprowadzono 95 zajęć edukacyjnych z lekarzem chorób metabolicznych,
- przeprowadzono 95 zajęć edukacyjnych z dietetykiem,
- przeprowadzono 95 zajęć edukacyjnych z psychologiem, który analizował najczęstsze przyczyny psychologiczne nieprawidłowych zachowań zdrowotnych,

- przeprowadzono 95 zajęć edukacyjnych z lekarzem rehabilitacji.

Łącznie z zajęciami edukacyjnymi wzięło udział 2257 osób (dzieci oraz ich rodzice i nauczyciele).

Po zakończeniu zajęć pacjenci otrzymali materiały edukacyjne. Część leczniczo-diagnostyczna miała miejsce w tym samym dniu.

W ramach części leczniczej programu:

- przeprowadzono badania laboratoryjne: 517 badań stężenia cholesterolu, 514 badań stężenia LDL, 517 badań poziomu HDL, 517 badań stężenia trójglicerydów, 516 badań stężenia glukozy i 108 badań stężenia leptyny.

Łącznie przebadano 950 dzieci, w zależności od potrzeb udzielono od 1 do 4 porad. Łącznie udzielono: 1856 porad lekarskich, 1856 porad dietetyka, 1856 porad psychologa.

Środki wydatkowane z Budżetu Województwa na realizację programu w roku 2011 wyniosły 236.095,00 zł. Pozostałe koszty realizacji pokryte zostały ze środków samorządów lokalnych.

Dodatkowe informacje:

Wojewódzki Szpital Dziecięcy im. J. Brudzińskiego w Bydgoszczy i Wojewódzki Szpital Zespolony im. L. Rydygiera w Toruniu

dr n. med. Danuta Kurylak

tel.: 52 32-62-200

fax: 52 32-62-101

e-mail: [dyr-medyczny@wsd.org.pl](mailto:dyr-medyczny@wsd.org.pl)

## **2.5. Inne Programy samorządu województwa**

### **2.5.1., „Wieloletni program współpracy samorządu województwa kujawsko-pomorskiego z organizacjami pozarządowymi na lata 2011-2015”**

Okres realizacji programu: listopad 2011 r. – grudzień 2015 r.

Program do realizacji przyjął Sejmik Województwa

Celem nadrzędnym Programu jest rozwój społeczeństwa obywatelskiego oraz zwiększenie stopnia zaspokojenia potrzeb społecznych.

Cel ten ma zostać zrealizowany poprzez następujące cele szczegółowe:

- 1) Aktywizowanie społeczności lokalnych z zapewnieniem równości szans rozwoju;
- 2) Budowanie partnerskiej współpracy opartej o wzajemne zaufanie stron;
- 3) Bieżące rozpoznawanie potrzeb społecznych i potencjału organizacji pozarządowych;
- 4) Zwiększenie efektywności realizacji zadań publicznych;
- 5) Wspieranie współpracy organizacji pozarządowych w wymiarze terytorialnym i branżowym.

Dodatkowe informacje:

Gabinet Marszałka – Biuro Współpracy z Organizacjami Pozarządowymi

Ewa Głodowska-Morawska

tel.: 56 62 18 371

fax: 56 62 18 275

e-mail: [e.glodowska@kujawsko-pomorskie.pl](mailto:e.glodowska@kujawsko-pomorskie.pl)

### 3. Projekty Samorządu Województwa

#### 3.1. Projekty na rzecz rozwoju przedsiębiorczości

**3.1.1.** „Wsparcie promocji i rozwoju markowych produktów dla przedsiębiorców Województwa Kujawsko-Pomorskiego” Działanie 5.5 RPO W K-P

**Kwota ogółem projektu:** 7 716 883,60 zł

**Okres realizacji projektu:** styczeń 2010 – sierpień 2011

**Stan realizacji projektu:** w trakcie realizacji

**Działania w II półroczu 2011r.:** w II półroczu 2011 roku zawarto 112 umów z wnioskodawcami, prowadzono ocenę wniosków o płatność, przeprowadzono kontrolę 5 projektów oraz dokonano pierwszych płatności na rzecz Beneficjentów projektu. Ponadto poniesiono wydatki związane z funkcjonowaniem Biura Produktu Markowego tj. wynagrodzenie osób zatrudnionych w biurze, koszty delegacji.

**3.1.2** „Wsparcie dla sieci Centrów Obsługi Inwestorów i Ekspertów” Działanie 6.2.1. PO IG

**Kwota ogółem projektu** 77.818.573 (kwota dla Ministerstwa Gospodarki i wszystkich województw)

**Okres realizacji projektu:** wrzesień 2010 – 31 grudnia 2015

**Stan realizacji projektu:** w trakcie realizacji

**Działania II półroczu 2011r.:** W ramach projektu poniesiono w II poł. 2011r. następujące wydatki kwalifikowalne: Wynagrodzenia wraz z pozapłacowymi kosztami pracy, w tym składkami na obowiązkowe ubezpieczenie społeczne i zdrowotne trzech pracowników zaangażowanych bezpośrednio w realizację projektu; Organizacja z Ministerstwem Gospodarki i firmą PricewaterhouseCoopers spotkania informacyjnego dla eksporterów/importerów, „Co powinien wiedzieć eksporter/importer towarów poza UE” w dniu 7 września 2011r. (catering); Druk materiałów konferencyjnych w związku z planowanymi spotkaniami informacyjnymi (teczki, notesy, długopisy); Zakup gotowych opracowań, wydawnictw, publikacji niezbędnych do świadczenia usług informacyjnych dot. eksportu i inwestycji; Zakup analizy w przedmiocie atrakcyjności inwestycyjnej województwa kujawsko-pomorskiego z oceną jego potencjału inwestycyjnego.

### **3.1.3. „Regionalne Strategie Innowacji” Działanie 8.2.2 PO KL**

**Kwota ogółem projektu: 626 120,00**

**Okres realizacji projektu:** maj 2011 – październik 2012

**Stan realizacji projektu:** w trakcie realizacji

**Działania w II półroczu 2011r.:** W III kwartale 2011 roku przygotowywano i konsultowano dokumentację przetargową. Odbyły się spotkania z Radą Innowacji oraz Zespołem Ekspertów w celu konsultacji opracowanych materiałów dotyczących założeń aktualizacji i wstępnych kryteriów oraz Szczegółowego Opisu Przedmiotu Zamówienia. W IV kwartale 2011 roku przedstawiono na Posiedzeniu Zarządu informację o założeniach Aktualizacji Regionalnej Strategii Innowacji, podjęto uchwałę wszczynającą odnośnie procedury przetargowej. Przeprowadzono szkolenie nt. „Zasad zachowania równości szans i płci w projektach POKL” dla kadry zarządzającej projektem.

W ramach projektu poniesiono wydatki związane z funkcjonowaniem zespołu zarządzającego projektem tj. wynagrodzenie osób zatrudnionych w projekcie, koszty związane z usługami telefonicznymi oraz wydatki poniesione na materiały promocyjne projektu.

Dodatkowe informacje:

Departament Rozwoju

Jowita Majewska

tel. 656 10 22

e-mail: [j.majewska@kujawsko-pomorskie.pl](mailto:j.majewska@kujawsko-pomorskie.pl)

## **3.2 Projekty realizowane w zakresie Promocji Województwa**

### **3.2.1 „Promocja osoby i twórczości Fryderyka Chopina jako kulturowej marki regionu w latach 2011-2013”**

Okres realizacji projektu: 01.10.2011 r. – 31.12.2013 r.

Wartość projektu: 970 000 zł w tym kwota dofinansowania z EFRR – 824 500 zł

Stan prac nad projektem: W ramach projektu zaplanowano 7 przedsięwzięć artystycznych:

**1. Wydanie płyty CD prof. Katarzyny Popowej-Zydroń i Katarzyny Rajs - 1.000 sztuk;**

**2. Cykl I koncertów pn. „Region Chopina” w największych miastach regionu;**

**3. Cykl II koncertów pn. „Region Chopina” w gminach i miasteczkach regionu;**

**4. Konkurs na scenariusz filmu pełnometrażowego;**

**5. Wydanie płyty CD Pawła Wakarecego - 1.000 sztuk;**

**6. Cykl wystaw „Chopin - inspirator wyobraźni”;**

**7. Cykl III koncertów pn. „Region Chopina. Barwy muzyki - obrazy malowane Chopinem”**

W grudniu 2011 r. w ramach przedsięwzięcia pn. **Cykl I koncertów pn. „Region Chopina” w największych miastach regionu** zrealizowano dwa koncerty – tzw. Koncerty Metropolitalne: w Bydgoszczy (10 grudnia 2011 r.) i w Toruniu (17 grudnia 2011 r.).

Dodatkowe informacje:

Alina Pawlak

Departament Kultury

i Dziedzictwa Narodowego

Biuro Projektów i Współpracy

tel.: 56-646 20 22 wewn. 2549

e-mail: [a.pawlak@kujawsko-pomorskie.pl](mailto:a.pawlak@kujawsko-pomorskie.pl)



**3.2.2** Działanie 5.5 RPO WK-P „Promocja marki Województwa Kujawsko-Pomorskiego jako destynacji turystycznej”

**Kwota ogółem projektu:** 470 564,02zł

**Okres realizacji projektu:** marzec – grudzień 2011

**Stan realizacji projektu:** zakończony w grudniu 2011

Dodatkowe informacje:

**Departament Promocji i Turystyki** Urzędu Marszałkowskiego  
Województwa Kujawsko-Pomorskiego w Toruniu

Wydział Turystyki

Marcin Habel

tel. 602 726 342

e-mail:m.habel@kujawsko-pomorskie.pl

### **3.3. Projekty realizowane w zakresie Edukacji**

#### **3.3.1. Przyszkolne obserwatoria astronomiczne – Astro-Baza – projekt realizowany w ramach Działania 3.1 RPO-WKP.**

Lider projektu: Departament Edukacji i Sportu

Wartość: 4 191 058 zł

Cel 1: System edukacji powiązany z potrzebami gospodarki opartej na wiedzy i nowoczesnych technologiach.

Działanie 1.4: Wyższa jakość kształcenia w zakresie przedmiotów matematycznych i przyrodniczych.

Poddziałanie 1.4.4: Tworzenie centrów nowoczesności popularyzujących nauki matematyczne, przyrodnicze i techniczne.

Wskaźnik: liczba odebranych budynków technicznych w IV kwartale 2011 – zostały już odebrane wszystkie budynki astro-baz, tj. 14.

Nastąpiło oficjalne otwarcie 5 z 14 obserwatoriów (Gniewkowo, Radziejów, Jabłonowo Pomorskie, Dobrzyń nad Wisłą, Brodnica).

#### **3.3.2. „Racjonalizacja gospodarki energetycznej poprzez termomodernizację budynków placówek oświatowych podległych Samorządowi Województwa Kujawsko-Pomorskiego” – projekt realizowany w ramach Działania 2.3 RPO WK-P.**

Lider projektu: Departament Edukacji i Sportu

Wartość: 9 996 059,37 zł

Cel 2: W regionie funkcjonuje efektywny system kształcenia i wychowania.

Działanie 2.5: Baza szkół, placówek i uczelni odpowiada potrzebom edukacyjnym.

Poddziałanie 2.5.3: Modernizacja i rozwijanie infrastruktury umożliwiającej rozwój, w szczególności fizyczny, dzieci, młodzieży dorosłych.

Wskaźnik: „liczba obiektów objętych termomodernizacją” – w IV kwartale 2011 – 10

Wszystkie przetargi zostały rozstrzygnięte w związku z tym 11 budynków placówek oświatowych zostanie objętych termomodernizacją.

#### **3.3.3. „Rozbudowa budynku warsztatowego przy Specjalnym Ośrodku Szkolno-Wychowawczym nr 2 dla Dzieci i Młodzieży Słabo Słyszącej i Niestyszącej im. gen. Stanisława Maczka w Bydgoszczy przy ul. Akademickiej 3” – projekt realizowany w ramach Działania 3.1 RPO WKP.**

Lider projektu: Departament Edukacji i Sportu

Wartość: 5.500.000,00 zł

Cel 2: W regionie funkcjonuje efektywny system kształcenia i wychowania.

Działanie 2.5: Baza szkół, placówek i uczelni odpowiada potrzebom edukacyjnym.

Poddziałanie 2.5.3: Modernizacja i rozwijanie infrastruktury umożliwiającej rozwój, w szczególności fizyczny, dzieci, młodzieży dorosłych.

Wskaźnik: IV odebrano stan surowy zamknięty obiektu.

**3.3.4. Regionalny Ośrodek Polityki Społecznej w Toruniu realizuje projekt systemowy pn. „Akademia pomocy i integracji społecznej–wsparcie kadr” w ramach Programu Operacyjnego Kapitał Ludzki, Priorytet VII Promocja integracji społecznej, Poddziałanie 7.1.3 Podnoszenie kwalifikacji kadr pomocy i integracji społecznej.**

Celem projektu jest podniesienie kwalifikacji, wzrost kompetencji i potencjału merytorycznego pracowników pomocy i integracji społecznej w województwie kujawsko-pomorskim, poprzez szkolenia, kursy, seminaria realizowane w formach pozaszkolnych oraz specjalistyczne doradztwo dla ośrodków pomocy społecznej i powiatowych centrów pomocy rodzinie.

**Podstawa prawna.**

- Uchwała nr 26/429/11 Zarządu Województwa Kujawsko-Pomorskiego z dnia 14 kwietnia 2011 r. w sprawie dofinansowania projektu systemowego, pn. „Akademia pomocy i integracji społecznej -wsparcie kadr” w ramach Poddziałania 7.1.3 Podnoszenie kwalifikacji kadr pomocy i integracji społecznej, Działania 7.1 Rozwój i upowszechnianie aktywnej integracji, Priorytetu VII Promocja integracji społecznej, Programu Operacyjnego Kapitał Ludzki i powierzenia jego realizacji.

**II półrocze 2011 r.**

Forma wsparcia		Ilość	Łączna ilość	Ilość osób/jednostek uczestniczących <sup>1</sup>	Łączna ilość osób/jednostek uczestniczących /miejsc szkoleniowych
Doradztwo specjalistyczne	Doradztwo indywidualne	8	8	8 ops/pcpr	33 instytucje <sup>2</sup>
	Doradztwo telefoniczne/ mailowe	53	53	46 ops/pcpr	
	Grupowe spotkania doradcze nt. przygotowywania załącznika nr 2 do wniosku beneficjenta o płatność	8	18	53 ops/pcpr	
	Grupowe spotkania doradcze dla pcpr w zakresie wsparcia osób niepełnosprawnych	1		19 pcpr	
	Grupowe spotkania doradcze nt. zasad realizacji programów aktywności lokalnej jako metody środowiskowej pracy socjalnej	4		53 ops/pcpr	

<sup>1</sup> Każda osoba i instytucja mogły kilkakrotnie skorzystać ze wsparcia w ramach projektu systemowego.

<sup>2</sup> Liczba instytucji, które przystąpiły do projektu w II półroczu 2011 roku i skorzystały co najmniej raz z doradztwa specjalistycznego. Wśród 33 instytucji wyróżnia się 25 ops/pcpr oraz 8 innych instytucji biorących udział w spotkaniu doradczym z zakresu funkcjonowania zespołów interdyscyplinarnych.

**STAN REALIZACJI ZADAŃ W ZAKRESIE POLITYKI ROZWOJU REGIONALNEGO**

Forma wsparcia		Ilość	Łączna ilość	Ilość osób/jednostek uczestniczących <sup>1</sup>	Łączna ilość osób/jednostek uczestniczących /miejsc szkoleniowych
	Grupowe spotkania doradcze nt. zasad realizacji kontraktów socjalnych jako metody pracy z indywidualnym przypadkiem i pracy z rodziną	4		55 ops/pcpr	
	Grupowe spotkanie doradcze nt. funkcjonowania zespołu interdyscyplinarnego.	1		9 instytucji	
Konferencje	Konferencja podsumowująca projekt systemowy	1	1	181 osób	181 osób
	Konferencja podsumowująca kampanię na rzecz rodzicielstwa zastępczego	1	1	137 osób	137 osób
Kampanie promocyjno-informacyjne	Kampania promocyjno-informacyjna o zasięgu regionalnym w zakresie rodzicielstwa zastępczego.	1	1	-	-
Szkolenia	Szkolenia warsztatowe	50	59	1073 osoby	1307 miejsc szkoleniowych.
	Seminaria jednodniowe	1		22 osoby	
	Seminaria dwudniowe	2		71 osób	
	Kursy specjalistyczne	3		65 osób	
	Wizyty Studyjne	3		76 osób	
Utworzenie Kujawsko - Pomorskiej Platformy Współpracy w Obszarze Pracy Socjalnej	Grupowe spotkania w celu utworzenia Kujawsko-Pomorskiej Platformy Współpracy w Obszarze Pracy Socjalnej	6	6	76 instytucji	76 instytucji <sup>3</sup>
Badania/analizy	Diagnoza sektora ekonomii społecznej w Województwie Kujawsko-Pomorskim	1	1	-	-
Działania promocyjno-informacyjne	Opracowanie merytoryczne oraz druk biuletynu informacyjnego	2 biuletyny	2 biuletyny	-	500 egzemplarzy
	Produkcja i emisja programów telewizyjnych poświęconych tematyce wolontariatu w pomocy społecznej	2 programy	2 programy	-	2 emisje w TVP Bydgoszcz
	Opracowanie merytoryczne oraz opublikowanie artykułów sponsorowanych	3 artykuły	3 artykuły	-	4 publikacje w prasie regionalnej

<sup>3</sup> Do udziału w spotkaniach służących utworzeniu Kujawsko-Pomorskiej Platformy Współpracy w Obszarze Pracy Socjalnej zaproszono jednostki organizacyjne pomocy społecznej oraz powiatowe urzędy pracy z województwa kujawsko-pomorskiego.

Więcej informacji na temat bieżącej realizacji projektu systemowego można uzyskać na stronach internetowych Regionalnego Ośrodka Polityki Społecznej w Toruniu [www.ropstorun.home.pl](http://www.ropstorun.home.pl), [www.wsparciekadr.ropstorun.pl](http://www.wsparciekadr.ropstorun.pl).

Budżet projektu: **1 859 553,00 PLN**

Przekazane środki na realizację projektu systemowego w 2011 roku: 1 859 552,94 PLN.

Wydatkowane środki : 1 537 390,83 PLN.

Informacja dodatkowa:

W 2011 Instytucja Pośrednicząca zaakceptowała złożone wnioski o płatność na kwotę 521 163,20. Do rozliczenia we wniosku końcowym o płatność pozostała kwota w wysokości 1 016 227,63 PLN.

Dodatkowe informacje:

Departament Edukacji i Sportu

Anna Koralewska

Dział Naboru i Promocji EFS

Regionalny Ośrodek Polityki Społecznej w Toruniu

tel. 056 610 21 51

[anna.koralewska@ropstorun.home.pl](mailto:anna.koralewska@ropstorun.home.pl)

**3.3.5. Program Indywidualizacji Procesu nauczania i wychowania uczniów klas I - III Szkół Podstawowych w Województwie Kujawsko-Pomorskim**

Lider projektu: Departament Edukacji i Sportu

Wartość: 23.110.578,50 zł

Cel 2: W regionie funkcjonuje efektywny system kształcenia i wychowania.

Działanie 2.3: Tworzenie warunków rozwoju dzieci, młodzieży i dorosłych ze specjalnymi potrzebami dydaktycznymi, wychowawczymi, zdrowotnymi.

Poddziałanie 2.3.7: Stworzenie i realizacja oferty dodatkowych zajęć służących wyrównywaniu dysproporcji edukacyjnych.

Poddziałanie 2.6.1: Organizowanie dodatkowych zajęć (pozaszkolnych i pozalekcyjnych dla uczniów ukierunkowanych na rozwój kompetencji kluczowych)

Wskaźniki:

- ilość szkół biorących udział w projekcie 471,

- ilość parterów projektu 113 jednostek samorządu terytorialnego,

- 40 615 uczniów biorących udział w projekcie.

**3.3.6. Klucz do uczenia – program wsparcia kujawsko-pomorskich nauczycieli – projekt systemowy w ramach działania 9.4 Priorytet IX PO KL.**

Lider projektu: Kujawsko-Pomorskie Centrum Edukacji Nauczycieli w Toruniu – jednostka oświatowa nadzorowana przez Departament Edukacji i Sportu

Wartość: 8 511 007,42 zł

Okres realizacji: 01.01.2010 – 31.12.2011

Cel 2: W regionie funkcjonuje efektywny system kształcenia i wychowania.

Działanie 2.1: Kompetencje nauczycieli służą podnoszeniu skuteczności kształcenia i wychowania.

Poddziałanie 2.1.1: Oferta doskonalenia i doksztalcenia nauczycieli zgodna z polityką edukacyjną i potrzebami regionu.

Wskaźnik: 3 339 nauczycieli, pedagogów szkolnych, dyrektorów szkół, pracowników administracji oświatowej przeszkolonych w różnych formach doskonalenia.

**3.3.7. „Nowa jakość kształcenia zawodowego w województwie kujawsko – pomorskim” – projekt systemowy w ramach działania 9.2 Priorytet IX POKL**

Lider projektu: Kujawsko-Pomorskie Centrum Edukacji Nauczycieli we Włocławku – jednostka oświatowa nadzorowana przez Departament Edukacji i Sportu.

Wartość: 7 000 058 zł

Okres realizacji: 01.07.2010 – 30.09.2013

Cel 1: System edukacji powiązany z potrzebami gospodarki opartej na wiedzy i nowoczesnych technologiach.

Działanie 1.5: Absolwenci kierunków technicznych i przyrodniczych zaspokajają potrzeby regionu.

Poddziałanie 1.5.4: Podniesienie atrakcyjności i jakości kształcenia zawodowego w połączeniu z potrzebami regionu.

Wskaźniki:

- W ramach zajęć dla uczniów szkół zawodowych (m.in. zajęcia wyrównawcze z matematyki, języka obcego zawodowego, specjalistyczne zajęcia zawodowe) ok. 700 uczniów zostało objętych wsparciem.

- funkcjonuje Wojewódzkie Forum na rzecz Szkolnictwa Zawodowego.

**3.3.8. W drodze do sukcesu – projekt systemowy realizowany w ramach poddziałania 9.1.2 Priorytet IX PO KL.**

Lider projektu: Specjalny Ośrodek Szkolno-Wychowawczy nr 1 w Bydgoszczy - jednostka oświatowa nadzorowana przez Departament Edukacji i Sportu.

Wartość: 3 000 000 zł

Okres realizacji: 01.03.2010 – 31.12.2011

Cel 2: W regionie funkcjonuje efektywny system kształcenia i wychowania.

Działanie 2.3: Tworzenie warunków rozwoju dzieci, młodzieży i dorosłych ze specjalnymi potrzebami dydaktycznymi, wychowawczymi, zdrowotnymi.

Poddziałanie 2.3.5: Dostosowanie oferty edukacyjnej do potrzeb uczniów o specjalnych potrzebach edukacyjnych i zdrowotnych.

Wskaźniki:

- 57 szkół podstawowych objętych wsparciem w ramach projektu,

- 742 uczniów szkół podstawowych w wieku 10-13 lat z dysfunkcją wzroku, słuchu, ruchu i intelektualną w stopniu lekkim i z niezdiagnozowanymi trudnościami w nauce podniosło swoje umiejętności w ramach dodatkowych zajęć pozalekcyjnych w zakresie matematyki, języka nowożytnego, przyrody, ICT.

Dodatkowe informacje:

Departament Edukacji i Sportu

Wydział Szkolnictwa

Biuro Programów Edukacyjnych

Jarosław Przybył

tel.: 056 646 20 21

e-mail: [j.przybyl@kujawsko-pomorskie.pl](mailto:j.przybyl@kujawsko-pomorskie.pl)

**3.3.9 Nazwa projektu - „Krok w przyszłość – stypendia dla doktorantów III edycja”**

**Podmiot realizujący** – Departament Edukacji i Sportu

**Kwota ogólna** – 5 875 453,14 zł

**Okres realizacji** – 1.06.2009 r. – 31.12.2011 r.

**Stan realizacji na koniec kolejnego półrocza** – 5 428 999,15 zł

**3.3.10 Nazwa projektu** – „Krok w przyszłość – stypendia dla doktorantów IV edycja”

**Podmiot realizujący** – Departament Edukacji i Sportu

**Kwota ogólna** – 5 426 048,00 zł

**Okres realizacji** – 1.06.2011 r. – 31.10.2013 r.

**Stan realizacji na koniec kolejnego półrocza** – 718 603, 55 zł

W III kwartale 2011 r. w projekcie „Krok w przyszłość – stypendia dla doktorantów III edycja” (II nabór) Z dwóch odwołań przyznano stypendia w kwocie 30 000 zł, 36 stypendystów po 5 000 zł miesięcznie na okres 12 miesięcy - „Krok w przyszłość IV edycja”. W drugiej połowie listopada i miesiącu grudniu wystawiono decyzje administracyjne o przyznaniu stypendium, o nieprzyznaniu stypendium oraz przygotowano umowy stypendialne, które zostały podpisane przed rozpoczęciem konferencji w dniu 6 grudnia 2011 r. Podczas uroczystej gali Marszałek Województwa Kujawsko-Pomorskiego Pan Piotr Całbecki wręczył umowy stypendialne oraz decyzje administracyjne o przyznaniu stypendium wraz z listem gratulacyjnym wszystkim stypendystom projektu. W połowie grudnia przygotowano listy wypłat do stypendiów i wypłacono pierwszą transzę stypendiów.

Dodatkowe informacje:

Marta Zdrojewska

Asystent koordynatora

Biuro Stypendiów

Wydział Szkolnictwa

Departament Edukacji i Sportu

ul. Św. Jana 1/3, 87-100 Toruń

tel. 668 506 915

**3.4. Projekty realizowane w zakresie Społeczeństwa Informacyjnego**

**3.4.1 „Infostrada Kujaw i Pomorza - usługi w zakresie e-Administracji i Informacji Przestrzennej”**

Wartość projektu: 42 564 999,98 zł

Okres realizacji: 01.03.2009 – 31.12.2013

Projekt realizowany jest w ramach działania 4.2 Rozwój usług i aplikacji dla ludności.

Stan prac nad programem (wg założonego systemu monitorowania realizacji i osiągnięcia celów programu)

W II półroczu 2011 roku kontynuowano prace związane z przygotowywaniem postępowań przetargowych związanych z dostarczeniem i wdrożeniem oprogramowania dla modułu Informacji Przestrzennej oraz dostarczeniem rozwiązań e-Administracji na bazie istniejących i dostarczonych systemów IT.

Zawarte w III kwartale 2011 roku umowy zlecenia z ekspertami na opracowanie specyfikacji istotnych warunków zamówienia na budowę rozwiązania e-Administracji na bazie istniejących i dostarczonych systemów IT zostaną zakończone zgodnie z planem do 29 lutego 2012 roku. W zakresie e-Administracji została przeprowadzona ankietyzacja partnerów doprecyzowująca koszty w zakresie Elektronicznego Obiegu Dokumentów. Uzgadniana jest ostateczna wersja rozwiązań dla e-Administracji na bazie istniejących i dostarczonych systemów IT, czyli specyfikacje istotnych warunków zamówienia w zakresie: elektronicznego obiegu dokumentów, elektronicznej skrzynki podawczej, systemu obsługi poczty elektronicznej,

Regionalnego Centrum Certyfikacji i Autoryzacji, zarządzania treścią w Internecie CMS, portalu regionalnego i modułu płatności internetowych.

W IV kwartale 2011 r. przygotowana została, przy pomocy dwóch partnerów projektu Infostrada Kujaw i Pomorza, próbka danych pozbawiona informacji zawierających dane osobowe, będąca referencyjną podstawą akceptacji zdolności wykonawcy do przystąpienia do przetargu. Aktualnie przygotowany komplet dokumentacji przetargowej dotyczącej przetargu na część Systemu Informacji Przestrzennej projektu Infostrada Kujaw i Pomorza jest uzgadniany z Wydziałem Zamówień Publicznych i Partnerstwa Publiczno-Prawnego celem ogłoszenia postępowania w I kwartale 2012 roku.

### **3.4.2. „e-Usługi - e-Organizacja - pakiet rozwiązań informatycznych dla jednostek organizacyjnych województwa kujawsko-pomorskiego”**

Wartość projektu: 105 544 725,01 zł

Okres realizacji: 01.07.2009 – 31.12.2012

Projekt realizowany jest w ramach działania 4.2 Rozwój usług i aplikacji dla ludności. Projekt składa się z trzech modułów, które stanowią odrębnie prowadzone podprojekty (e-Zdrowie, e-Edukacja, e-Kultura).

Stan prac nad programem (wg założonego systemu monitorowania realizacji i osiągnięcia celów programu)

**Promocja projektu e-Usługi:**

**Dot. przetargu „Przygotowanie 1030 tablic informacyjnych wraz z elementami instalacyjnymi oraz montażem w miejscach realizacji projektów „Infostrada Kujaw i Pomorza – usługi w zakresie e-Administracji i Informacji Przestrzennej” i „e-Usługi -e-Organizacja – pakiet rozwiązań informatycznych dla jednostek organizacyjnych województwa kujawsko-pomorskiego”.**

**Do III kwartału zostały przygotowane wszystkie dokumenty do postępowania przetargowego** (przygotowanie specyfikacji technicznej wraz z załącznikami m.in. umowa z wykonawcą, szczegółowy opis przedmiotu zamówienia, protokół odbioru tablic, formularz informacyjny dotyczący rozmieszczenia tablic informacyjnych). Zadanie zostało poprzedzone badaniem rynku w kierunku produkcji i montażu tablic. Został przygotowany projekt uchwały dot. wszczęcia postępowania przetargowego.

- wrzesień 2011 - przesłanie mailem do Zamówień Publicznych przygotowanej dokumentacji przetargowej

- październik 2011 – na str. Internetowej UM zostało zamieszczone ogłoszenie o przetargu (17.10.2011 – termin składania wniosków)

Ze względu na pytania dotyczące przetargu – przedłużono termin składania wniosków do 21 października 2011 r.).

- koniec października – Departament Społeczeństwa Informacyjnego otrzymał od Departamentu Zamówień Publicznych oferty firm do konsultacji, gdyż były duże różnice w cenach.

W IV kwartale zakończyło się zbieranie danych kontaktowych osób odpowiedzialnych za montaż tablic z ramienia jst, szkół, szpitali i instytucji kultury.

Aktualnie trwa wybór oferenta.

**2) modyfikacja Planu Komunikacji z zewnętrznymi grupami docelowymi projektu,**

**3) przygotowanie dokładnego opisu 12 programów telewizyjnych dot. projektu,**

**4) organizacja, przygotowywanie materiałów i uczestnictwo w spotkaniach dot. promocji.**

**e-Zdrowie**

W wyniku zmian organizacyjno-prawnych oraz licznych inwestycji w infrastrukturę techniczną u partnerów projektu, w III kwartale 2011 r. Departament Społeczeństwa Informacyjnego wystąpił do Instytucji Zarządzającej RPO o zaktualizowanie zapotrzebowania zgłoszonego przez partnerów projektu w zakresie budowy lub modernizacji sieci komputerowych LAN. Trwały prace nad przygotowaniem dokumentów niezbędnych do uruchomienia postępowania przetargowego na wyłonienie wykonawcy zadania pn.: *Modernizacja infrastruktury teleinformatycznej – sieci LAN*, które aktualnie są kończone. W ramach ww. zadania planowana jest modernizacja infrastruktury serwerowej w szpitalach w Bydgoszczy i Toruniu. W chwili obecnej trwają ustalenia dotyczące aktualizacji zapotrzebowania szpitali w zakresie infrastruktury serwerowej. Pozostali partnerzy projektu otrzymają sprzęt serwerowy i macierz dyskową podczas realizacji zadania pn. *Dostawa szpitalnych systemów informacyjnych* (realizacja zadania planowana jest w roku 2012 r.).

**e-Kultura**

III kwartał 2011 r.

W ramach zadania 1 *Serwerownia Centralna* rozpoczęto rozpoznanie rynku pod kątem rozwiązań technologicznych z uwzględnieniem planowanego zespolecia serwerowni wszystkich projektów osi IV RPO.

W ramach zadania 2 *Dostawa i konfiguracja serwerów wraz z oprogramowaniem dla jednostek*, po konsultacji projektu opisu przedmiotu zamówienia z partnerami projektu, została przygotowana finalna wersja dokumentacji. Trwały przygotowania do uruchomienia procedury zamówień publicznych i rozpoczęcia realizacji zadania.

W ramach zadania 4 *Strony WWW i BIP dla jednostek kultury* wykonano audyt istniejących prezentacji internetowych jednostek. Odbywały się spotkania konsultacyjne z przedstawicielami partnerów mające na celu ustalenie zakresu rzeczowego realizacji zadania. Jednocześnie zespół ds. e-Kultury dokonywał rozpoznania rynku w zakresie rozwiązań typu *Content Management Systems*.

W ramach zadania 5 *Dostawa sprzętu, oprogramowania oraz wdrożenie systemu digital signage* zakończono rozpoznanie rynku oraz wizje lokalne w jednostkach kultury. Trwało przygotowywanie dokumentacji przetargowej.

W ramach zadania 6 *Dostawa sprzętu dostarczającego treści do portalu*, w trakcie konsultacji projektu opisu zamówienia z partnerami projektu, ujawniły się nowe potrzeby partnerów. W ramach zadania 8 *Dostawy Usług i produktów związanych ze specyfiką pracy jednostek* trwały przygotowania do uruchomienia procedury zamówień publicznych i rozpoczęcia realizacji zadania - wprowadzane były ostatnie poprawki do opisu przedmiotu zamówienia.

IV kwartał 2011 r.

Instytucja Zarządzająca RPO wyraziła wstępną zgodę na wykorzystanie budżetu po partnerze Centrum Sztuki Współczesnej na potrzeby pozostałych partnerów projektu, zezwalając na zachowanie pierwotnego budżetu projektu na obecnym etapie. Oznacza to możliwość pełnej realizacji zakresu wymienionych zadań 8 (*Dostawy Usług i produktów związanych ze specyfiką pracy jednostek*) oraz zadania 6 (*Sprzęt dostarczający treści do portalu*).

**e-Edukacja**

W lutym 2011 roku rozpoczęto przygotowania do procedury wdrożenia zadania pn. *Kontent dla tablic interaktywnych dostępny na platformie*. W III kwartale 2011 r. odbyły się spotkania robocze z potencjalnymi dostawcami zasobów.



Trwały działania związane z ogłoszeniem procedury przetargowej na wyłonienie dostawcy dla Kontentu. Ponadto został wybrany skład osobowy zespołu do utworzenia treści dydaktycznych do wykorzystania w nauczaniu zintegrowanym. Równolegle podjęto działania zmierzające do oficjalnego powołania ww. składu osobowego zespołu. Zadania zostały wdrożone w IV kwartale 2011 roku.

W październiku 2011 r. odbyło się spotkanie z przedstawicielami Kujawsko-Pomorskich Centrów Edukacji Nauczycieli z Torunia, Bydgoszczy i Włocławka oraz z Dyrektorem Departamentu Edukacji i Sportu na temat utworzenia platformy e-learningowej dla szkół, stopnia realizacji zadań w module e-Edukacja oraz planów na rok 2012.

W ramach realizacji zadania pn. „Wyposażenie oddziałów od I do III szkół podstawowych w zestawy do interaktywnego nauczania” przygotowano dla partnerów instrukcje korzystania z dołączonego do tablicy interaktywnej oprogramowania *SMART BRIDGIT CONFERENCING*. W tym celu powstał *Instruktarz Smart Bridgit Conferencing* oraz *Film instruktażowy z wykorzystania oprogramowania dla nauczycieli województwa kujawsko-pomorskiego*. Wytworzone materiały instruktażowe posłużą nauczycielom do tworzenia zdalnych konferencji. Opracowane materiały zostaną umieszczone na stronie internetowej [www.euslugi.mojregion.info](http://www.euslugi.mojregion.info).

Obecnie trwają przygotowania do realizacji II edycji zadania „Wyposażenia oddziałów od I do III szkół podstawowych w zestawy do interaktywnego nauczania”. Zebrane zostały dane od partnerów dotyczące zapotrzebowania na tablice interaktywne oraz przeprowadzono wstępną weryfikację przesłanych zgłoszeń.

Ponadto w ramach umów zlecenia zatrudniono 2 osoby do zespołu ds. utworzenia treści dydaktycznych wykorzystanych w nauczaniu zintegrowanym oraz wytypowano pozostałe osoby, które w 2012 roku mają dołączyć do zespołu.

Kontynuowano przygotowania do realizacji zadania związanego z zakupieniem kontentu dla tablic interaktywnych. Dokonano analizy rynku pod kątem możliwych rozwiązań technicznych i zgodności z założeniami zadania.

Zgromadzono i weryfikowano dokumentację związaną z przekazaniem zestawów tablic interaktywnych do szkół prowadzonych przez Partnerów oraz jednostek budżetowych Województwa Kujawsko-Pomorskiego. Przygotowano i przekazano do Instytucji Zarządzającej dokumentację niezbędną do rozliczenia zadania „Wyposażenie oddziałów od I do III szkół podstawowych w zestawy do interaktywnego nauczania”.

### **3.4.3. „Budowa Infrastruktury dla Regionalnego Ośrodka Społeczeństwa Informacyjnego”.**

Wartość projektu: 33 282 400,00 zł

Okres realizacji: 01.01.2009 – 31.12.2013

Stan prac nad programem (wg założonego systemu monitorowania realizacji i osiągnięcia celów programu)

W drugim półroczu 2009 r. przygotowano dokumentację niezbędną do złożenia wniosku do Wojewody o decyzję o ustaleniu lokalizacji regionalnej sieci szerokopasmowej.

Zebrano od organów wymienionych w ustawie z dnia 7 maja 2010 roku o wspieraniu rozwoju usług i sieci telekomunikacyjnych opinie na temat lokalizacji regionalnej sieci szerokopasmowej. Jednocześnie wykonano wizje lokalne poszczególnych lokalizacji celem weryfikacji założeń przedstawionych w projektach budowlanych na planach zagospodarowania przestrzennego.

Została dokonana analiza projektu pod względem możliwości wystąpienia pomocy publicznej. Aktualnie kontynuowane są prace dotyczące przygotowania projektów budowlanych.

#### **3.4.4. Nazwa projektu „Przeciwdziałanie wykluczeniu cyfrowemu na terenie województwie kujawsko-pomorskiego”.**

##### **Projekty realizowane w zakresie Społeczeństwa Informacyjnego przez Biuro Koordynacji Przeciwdziałania Wykluczeniu Cyfrowemu**

W ramach Programu Operacyjnego Innowacyjna Gospodarka 2007-2013, działanie 8.3 „Przeciwdziałanie wykluczeniu cyfrowemu – eInclusion”

Wartość projektu: 25 738 875,00 PLN z czego 3 860 831,25 zł (15%) zostanie pokryte z budżetu województwa, a 21 878 043,75 (85%) ze środków zewnętrznych (budżet państwa, środki unijne).

##### **I edycja**

Okres realizacji: 02.01.2010 do 30.06.2014.

Stan prac nad programem (wg założonego systemu monitorowania realizacji i osiągnięcia celów programu)

Projekt realizowany jest przez Departament Spraw Społecznych przy współpracy Departamentu Społeczeństwa Informacyjnego.

W III kwartale 2011 roku wykonano następujące prace:

- przeprowadzono rekrutację beneficjentów ostatecznych projektu. Wśród nich znalazło się 2100 rodzin objętych pomocą społeczną oraz 1400 osób niepełnosprawnych, w tym 350 niedowidzących i niewidomych,
- przygotowano specyfikację istotnych warunków zamówienia do postępowań przetargowych na zakup sprzętu komputerowego wraz z jego dostosowaniem do potrzeb osób niepełnosprawnych oraz zapewnienie dostępu do Internetu uczestnikom projektu,
- w ramach realizacji projektu przeprowadzono pierwszą kampanię promocyjną, utworzono także stronę internetową, na której zamieszczane są na bieżąco wszystkie informacje związane z realizacją projektu.

W IV kwartale 2011 roku wykonano w zakresie I edycji POIG 8.3. następujące prace:

1. Analiza rynku sprzętu komputerowego pod kątem użyteczności w projekcie. Pod uwagę były brane następujące rozwiązania: terminale, all-in-one, desktopy, laptopy,
2. Opis oprogramowania i sprzętu specjalistycznego dedykowanego dla uczestników niewidomych, niedowidzących i niepełnosprawnych,
3. Dokonanie wstępnej kalkulacji kosztów realizacji projektu w okresie jego trwałości,
4. Podsumowanie cyklu testów systemu terminalowego pod kątem możliwości jego zastosowania w projekcie. Wyniki testów przedstawiono na posiedzeniu Zarządu Województwa w dniu 25 października 2011 r.,
5. Rozpoznanie funkcjonalności systemów przeciwkradzieżowych, umożliwiających zdalny serwis przekazanego uczestnikom projektu sprzętu komputerowego,
6. Analiza zakresu świadczenia helpdesku i serwisu sprzętu,
7. Przygotowanie projektu Opisu przedmiotu zamówienia w zakresie zakupu sprzętu podstawowego i specjalistycznego oraz organizacji i przeprowadzenia szkoleń dla 3 500 osób z zakresu obsługi komputera (opis ogólny, program szkolenia, podział grupy docelowej wg. rodzaju przewidzianego wsparcia i ilości osób w grupie szkoleniowej),

8. Sporządzenie projektu Istotnych postanowień umownych dla postępowania przetargowego na zakup sprzętu komputerowego wraz z dostosowaniem do potrzeb osób niepełnosprawnych,
9. Opracowanie szczegółowej specyfikacji technicznej, w zgodzie z ustaleniami podjętymi na posiedzeniu Zarządu Województwa, w zakresie zakupu sprzętu komputerowego podstawowego i specjalistycznego wraz z oprogramowaniem. Stworzony dokument określa:
4. wymagane minimalne parametry podstawowego sprzętu komputerowego i oprogramowania,
5. wymagane parametry specjalistycznych urządzeń peryferyjnych i oprogramowania dla osób niepełnosprawnych,
6. warunki świadczenia usług help desku/service desku, ubezpieczenia, gwarancji jakości i rękojmi.
10. Dokonanie niezbędnych modyfikacji specyfikacji istotnych warunków zamówienia dla postępowania przetargowego dot. zapewnienia dostępu do Internetu dla uczestników projektu.

Dodatkowe informacje:

Wydział Społeczeństwa Informacyjnego w II półroczu 2011 r.

Agnieszka Kwiatkowska

tel. 56 6218 532

e-mail: agnieszka.kwiatkowska@kujawsko-pomorskie.pl

### **3.5. Projekty realizowane w ramach ochrony zdrowia**

#### **3.5.1. Projekt: „Modernizacja Szpitalnego Oddziału Ratunkowego wraz z zakupem sprzętu dla Szpitala Wojewódzkiego we Włocławku”**

W ramach projektu zostało zrealizowane:

- prace przygotowawcze – pracowanie studium wykonalności,
- modernizacja SOR- obejmująca kompleksową przebudowę,
- zakup sprzętu i doposażenia medycznego,
- modernizacja elewacji budynku nr 2 i 3 szpitala,
- sfinansowano nadzory inwestorskie branży budowlanej i elektrycznej.

#### **3.5.2. Projekt: „Zakup sprzętu i aparatury medycznej niezbędnej w diagnozowaniu i leczeniu stanów nagłych dla Szpitala Wojewódzkiego we Włocławku”**

W ramach projektu zostało zrealizowane:

- zakup tomografu komputerowego 32 rzędowy z wyposażeniem,
- zakup sprzętu i aparatury medycznej m.in. elektroda do elektrochirurgii, lampa operacyjna sufitowa podwójna, lampa operacyjno-zabiegowa, stół operacyjny z wyposażeniem do neurochirurgii, stół operacyjny z wyposażeniem do ginekologii,
- zakup kardiomonitorów stacjonarnych modułowych FX2000MD z wyposażeniem (10), centrala kardiologiczna monitorująca FX2000, kardiomonitor stacjonarno-przenośny FX2000P z wyposażeniem (5), aparat EKG 12-kanałowy M-TRACE 3-6-12 (10),
- zakup wideokolonoskopu, wideogastroskopu (2),
- zakup lampy do fototerapii, mikroskopu operacyjnego OPMI Vario 700, aparatu RTG ramię C Siemens, respiratora z wyposażeniem, aparatu do znieczulania PRIMUS z monitorem, sterylizatora parowego STERIVAP.

Wykorzystanie środków finansowych - stan na dzień 31 grudnia 2011 roku w inwestycjach realizowanych w ramach powyższych projektów przedstawia się następująco:

L.p.	Podmiot realizujący Projekt	Nazwa projektu	Wartość całkowita projektu (PLN)	Wartość dofinansowania z Województwa Kujawsko-Pomorskiego(PLN)	Etap realizacji projektu
1.	Szpital Wojewódzki we Włocławku	„Modernizacja Szpitalnego Oddziału Ratunkowego wraz z zakupem sprzętu dla Szpitala Wojewódzkiego we Włocławku”	15 684 579,91	2 349 575,07 co stanowi 14,98% wartości całkowitej projektu	Na dzień 31 grudnia 2011 r. zostały uruchomione środki <b>z budżetu województwa</b> w wysokości: - w 2010 r. kwota 804 494 PLN - w 2011 r. kwota 1 024 108 PLN <b>razem wydatkowano 1 828 602 PLN</b>
2.	Szpital Wojewódzki we Włocławku	„Zakup sprzętu i aparatury medycznej niezbędnej w diagnozowaniu i leczeniu stanów nagłych dla Szpitala Wojewódzkiego we Włocławku”	11 566 079,87	4 790 352,03	Na dzień 31 grudnia 2011 r. zostały uruchomione środki <b>z budżetu województwa</b> w wysokości: - w 2008 r. kwota 1 009 800 PLN - w 2009 r. kwota 1 830 770 PLN - w 2010 r. kwota 588 157 PLN - w 2011 r. kwota 1 230 835 PLN <b>razem wydatkowano 4 659 562 PLN</b>

Źródło: Departament Zdrowia Urzędu Marszałkowskiego w Toruniu

Dodatkowe informacje  
Departament Zdrowia  
Lidia Ptaszyńska  
tel. 056 62 18 494  
e-mail:l.ptaszynska@kujawsko-pomorskie.pl

### 3.6. Projekty realizowane w zakresie infrastruktury transportowej

#### 3.6.1. „Szybka Kolej Metropolitalna w bydgosko-toruńskim obszarze metropolitalnym BiT-City oraz integracja systemów transportu miejskiego”.

Stan prac nad programem (wg założonego systemu monitorowania realizacji i osiągnięcia celów programu)

L.p.	Wyszczególnienie	Szczegóły
1	Przygotowanie STEŚ dla budowy połączenia kolejowego Bydgoszcz Główna – Port Lotniczy w Bydgoszczy	zrealizowano
2	Raport Oddziaływania na Środowisko budowy połączenia kolejowego Bydgoszcz Główna – Port Lotniczy w Bydgoszczy	Przygotowanie karty
3	Projekt systemu Bilet Metropolitalny dla bydgosko-toruńskiego obszaru metropolitalnego	zrealizowano
	Zintegrowany Program Rozwoju Transportu Publicznego dla aglomeracji bydgosko-toruńskiej	Dokument odebrany, przyjęty przez Zarząd Województwa, poddany konsultacjom społecznym

#### 3.6.2. „Zagospodarowanie infrastruktury kolejowej dla potrzeb ruchu turystycznego – linia kolejowa nr 209 od Torunia do Brodnicy. Etap I”.

Stan prac nad programem (wg założonego systemu monitorowania realizacji i osiągnięcia celów programu)

L.p.	Wyszczególnienie	Szczegóły
1	Transport taboru do bazy w Toruniu	Zrealizowano
2	Ekspertyza dot. stanu technicznego taboru	Wykonano ekspertyzę lokomotywy parowej, nadal trwają próby znalezienia wykonawcy ekspertyzy dla lokomotywy spalinowej produkcji węgierskiej
3.	Rewitalizacja taboru	Przygotowano postępowanie przetargowe na rewitalizację lokomotywy parowej

**3.6.3. „Zagospodarowanie infrastruktury kolejowej dla potrzeb ruchu turystycznego – linia kolejowa nr 209 od Torunia do Brodnicy. Etap II”.**

Stan prac nad programem (wg założonego systemu monitorowania realizacji i osiągania celów programu)

L.p.	Wyszczególnienie	Szczegóły
1.	Mapy geodezyjne do celów projektowych	Zrealizowano
2.	Decyzja środowiskowa i decyzja o warunkach zabudowy	Przygotowane wnioski do wystąpień dla uzyskania decyzji (zgodnie z obecnym stanem prawnym, w trybie postępowania dla terenów zamkniętych)
3.	Studium wykonalności	Zaopiniowany projekt dokumentu przekazany wykonawcy

Dodatkowe informacje:

Departament Infrastruktury - Biuro do spraw  
Zintegrowanego Transportu Publicznego i Projektów

Unijnych

Beata Dul

tel. 56 646 2014 w.3000

e-mail:b.dul@kujawsko-pomorskie.pl

**3.7. Projekty realizowane w zakresie doskonalenia administracji „Mapowanie kompetencji oraz wzrost poziomu kultury etycznej, wiedzy i umiejętności urzędników poprzez metodę blended learning i studia podyplomowe” (PO KL.05.02.01-00-101/09-00).**

**Kwota ogólna projektu:** 3 690 498,28 PLN, w tym dofinansowanie 3 321 448,45 PLN (płatność ze środków europejskich 3 136 923,54 PLN, dotacja celowa z budżetu krajowego 184 524,91 PLN); wkład własny JST 369 049,83 PLN.

**Okres realizacji projektu:** od 1.04.2010 do 31.03.2012 r.

**Zadanie 1: Utworzenie i funkcjonowanie Biura Zarządzania Projektem (BZP)**

Biuro Zarządzania Projektem (BZP) kontynuuje nadzór nad właściwą realizacją zadań projektu. Prowadzona jest kampania informacyjna o projekcie, m. in. poprzez umieszczenie informacji w prasie, na stronie www. UM WK-P (zakładka – Kadry Urzędu), przekazywanie informacji pracownikom, uczestnikom szkoleń, dystrybuowanie przygotowanych materiałów informacyjnych.

Pracownicy BZP na bieżąco uzupełniają informacje o uczestnikach projektu, które zamieszczane są w załączniku nr 2 do wniosku o płatność oraz w PEFS 2007.

W dn. 8.07.2011 r. do Urzędu Marszałkowskiego WK-P wpłynęła Informacja pokontrolna (DAP-WKEFS-795-38-4/11/JW) z kontroli planowej projektu (już drugiej podczas realizacji projektu), która przeprowadzona została w dn. 27 - 30.06.2011 r. przez zespół pod kierunkiem p. Joanny

Wójcik (MSWiA). Stwierdzono w niej, że „W ogólnej ocenie zespołu kontrolującego projekt jest realizowany prawidłowo”.

#### **Zadanie 2: Wdrożenie systemu mapowania luk kompetencyjnych**

Wdrożony system mapowania luk kompetencyjnych jest utrzymywany, rozbudowywane są jego funkcjonalności. System jest wykorzystywany w zarządzaniu zasobami ludzkimi UM WK-P.

W dniach 14.10 – 5.11.2011 przeprowadzone zostały 2-dniowe szkolenia specjalistyczne dla kadry kierowniczej UM WK-P dotyczące „Doskonalenia metod i sposobów zarządzania zasobami ludzkimi”, w tym wykorzystania systemu mHR w opiniowaniu i zarządzaniu personelem. W szkoleniu wzięło udział 109 uczestników.

#### **Zadanie 3: Wdrożenie systemu szkoleń dla metody blended learning**

W oparciu o platformę LMS zapewniony jest dostęp do szkoleń e-learning. Firma COIG administruje systemem, zapewnia HelpDesk technologiczny. Systematycznie w oparciu o elektroniczną ewidencję szkoleń monitorowane są osiągnięcia przez uczestników szkoleń wyniki końcowe.

#### **Zadanie 4: Udział pracowników UM WK-P w studiach podyplomowych**

Studia podyplomowe dotychczas ukończyło w ramach projektu 68 pracowników UM WK-P. Trzech pracowników obecnie realizuje podnoszenie kwalifikacji w ramach tej formy kształcenia.

#### **Zadanie 5: Udział pracowników UM WK-P w szkoleniach ogólnych i specjalistycznych**

W II połowie 2011 r. pracownicy urzędu w ramach kolejnych grup szkoleniowych realizowali wg harmonogramu udział w szkoleniach warsztatowych oraz w e-learningu znajdującym się na platformie LMS. W ww. okresie zrealizowane zostały szkolenia warsztatowe z: „System obiegu spraw i dokumentów Mdok” - 11 grup szkoleniowych, „Umiejętności negocjacji” – 16 grup szkoleniowych, „Kodeks postępowania administracyjnego” - 5 grup szkoleniowych, „Prawo zamówień publicznych” - 13 grup szkoleniowych, „Funduszy celowych” - 8 grup szkoleniowych, „Obsługa inwestora” - 8 grup szkoleniowych, „Rachunkowość i finanse” – 13 grup szkoleniowych oraz „E-usługi i Biuletyn Informacji Publicznej” – 9 grup szkoleniowych. Na bieżąco dostarczane były uczestnikom szkoleń materiały dydaktyczne oraz wsparcie merytoryczne trenerów. Zrealizowane zostało również szkolenie z „Kodeksu etycznego” dla pracowników UM WK-P (szkolenia e-learningowe). Analiza wyników przeprowadzonych szkoleń wskazuje, że wzięło w nich udział ok. 99% przewidywanych uczestników.

W poszczególnych szkoleniach liczba osób, które dotychczas zdały pozytywnie zdały egzamin na platformie LMS przekroczyła wymagany projektem wskaźnik minimum 70% uczestników danych szkoleń.

#### **Zadanie 6: Utworzenie i funkcjonowanie systemu redaktorów BIP**

Uaktualniony został skład redaktorów Biuletynu Informacji Publicznej – zmiany spowodowane były wdrożeniem nowego Regulaminu Organizacyjnego UM WK-P (wprowadzenie nowych departamentów). Pracownicy wchodzący w skład redakcji BIP realizują na bieżąco umieszczanie informacji w biuletynie o funkcjonowaniu urzędu i usługach realizowanych dla klientów zewnętrznych, dokonują aktualizacji informacji uprzednio zamieszczonych w opisach usług.

#### **Zadanie 7: Stosowanie kodeksu w UM WK-P**

W miesiącu wrześniu poszerzono skład Grupy ds. Kodeksu Etyki o Grupę ds. Konsultacji (11 osób). Obie grupy utworzyły zespół ds. Kodeksu Etyki, który zajmował się będzie realizacją zadań zmierzających do upowszechniania zachowań etycznych pracowników, dokonywaniem zmian we wdrożonym kodeksie etyki. Poszerzony zespół zakończy przygotowanie standardów zachowań etycznych pracowników UM WK-P, realizował będzie badania (w tym ankietowe) dotyczące zachowań etycznych.

**Zadanie 8: Udział pracowników w kursach specjalistycznych**

Kolejni pracownicy UM WK-P podnoszą swoje kwalifikacje w ramach kursów specjalistycznych. Dotychczas w tej formie doskonalenia wiedzy wzięło udział 277 pracowników. Po uzyskaniu zgody MSWiA na przedłużenie realizacji zadania do końca marca 2012 r. oraz przesunięcie na zadanie dodatkowych środków (ok. 56 tys. zł z oszczędności na innych zadaniach) rozpatrywane są kolejne wnioski dotyczące zarówno kursów wyjazdowych jak i możliwych do zorganizowania w Urzędzie.

Dodatkowe informacje:

Departament Administracji - Mocne Kadry - Biuro Zarządzania Projektem

Eugeniusz Lala – Koordynator projektu,

tel. 56 6218 286,

e-mail: e.lala@kujawsko-pomorskie.pl

## II PROGRAMY FINANSOWANE ZE ŚRODKÓW UNII EUROPEJSKIEJ

### 1. REGIONALNY PROGRAM OPERACYJNY - WDRAŻANIE RPO WK-P 2007-2013 II półrocze 2011 r.

#### I. Tryb konkursowy

W drugim półroczu 2011 roku (od 01.07 do 31.12.2011r.) w ramach RPO ogłoszono 6 naborów wniosków w ramach następujących działań:

2.2: Gospodarka odpadami

Nabór w ramach działania 2.2: 03.10.2011 - 14.10.2011:

2.5. Rozwój infrastruktury bezpieczeństwa powodziowego i przeciwdziałanie zagrożeniom środowiska - schemat: zapobieganie i ograniczanie skutków zagrożeń naturalnych – konkurs otwarty.

Nabór wniosków w ramach działania 2.5: otwarty od 07.11.2011

3.2. Rozwój infrastruktury ochrony zdrowia i pomocy społecznej – konkurs otwarty

Nabór w ramach działania 3.2: otwarty od 03.10.2011

5.2.1. Wsparcie inwestycji mikroprzedsiębiorstw

Nabór wniosków w ramach działania 5.2.1: 09.01.2012 – 20.01.2012

Schemat 1. Projekt będzie realizowany w gminie, w której dotychczas nie realizowano projektu mikroprzedsiębiorstwa w ramach Działania 5.2 Wsparcie inwestycji przedsiębiorstw RPO WK-P, a bezrobocie w powiecie obejmującym daną gminę jest większe niż 24%;

Schemat 2. Projekt będzie realizowany w gminie, w której dotychczas realizowano mniej niż 5 projektów mikroprzedsiębiorstw w ramach Działania 5.2 Wsparcie inwestycji przedsiębiorstw RPO WK-P, a bezrobocie w powiecie obejmującym daną gminę jest większe niż 10%;

Schemat 3. Projekt będzie realizowany w gminie, w której dotychczas realizowano co najmniej 5 projektów mikroprzedsiębiorstw w ramach działania 5.2 Wsparcie inwestycji przedsiębiorstw RPO WK-P, a bezrobocie w powiecie obejmującym daną gminę jest większe niż 10%;

Schemat 4. Projekt będzie realizowany w powiecie o bezrobociu wynoszącym maksymalnie 10%.

5.1. Rozwój instytucji otoczenia biznesu, schemat: projekty związane z zaawansowanym wsparciem dla przedsiębiorstw (w tym roboty oraz wyposażenie w środki i zasoby).

Nabór wniosków w ramach działania 5.1: 20.02.2012 – 02.03.2012

5.4. Wzmocnienie regionalnego potencjału badań i rozwoju technologii Schemat: Projekty celowe – wdrożenie potencjału naukowo-badawczego województwa kujawsko-pomorskiego w obszarze nowych technologii dla firm z regionu kujawsko-pomorskiego

Nabór wniosków w ramach działania 5.4: 20.02.2012 – 02.03.2012

W drugim półroczu 2011 roku (od 01.07 do 31.12.2011r.) złożono w konkursach 164 projekty:

W ramach działania **1.1. Infrastruktura drogowa** złożono 10 wniosków na kwotę dofinansowania 9 714 156,69 PLN.

W ramach działania **2.2. Gospodarka odpadami** złożono 6 wniosków na kwotę dofinansowania 21 680 115,87 PLN.

W ramach działania **2.5. Rozwój infrastruktury bezpieczeństwa powodziowego i przeciwdziałanie zagrożeniom środowiska** złożono 8 wniosków na kwotę dofinansowania 46 137 619,09 PLN.



W ramach działania **2.6. Ochrona i promocja zasobów przyrodniczych** złożono 37 wniosków na kwotę dofinansowania 11 366 728,44 PLN.

W ramach działania **3.1. Rozwój infrastruktury edukacyjnej** złożono 1 wniosek na kwotę dofinansowania 11 708 346,49 PLN.

W ramach działania **3.2. Rozwój infrastruktury ochrony zdrowia i pomocy społecznej** złożono 1 wniosek na kwotę dofinansowania 2 200 000,00 PLN.

W ramach działania **3.3. Rozwój infrastruktury kultury** złożono 3 wnioski na kwotę dofinansowania 16 684 885,80 PLN.

W ramach działania **5.5. Promocja i rozwój markowych produktów** złożono 5 wniosków na kwotę dofinansowania 2 346 313,12 PLN.

W ramach działania **6.1. Rozwój usług turystycznych w oparciu o zasoby przyrodnicze** złożono 20 wniosków na kwotę dofinansowania 11 775 323,90 PLN.

W ramach działania **6.2. Rozwój usług turystycznych i uzdrowiskowych** złożono 40 wniosków na kwotę dofinansowania 58 606 568,66 PLN.

W ramach działania **7.1. Rewitalizacja zdegradowanych dzielnic miast** złożono 33 wnioski na kwotę dofinansowania 20 488 440,09 PLN.

Szczegółowe informacje na temat terminów poszczególnych naborów, liczby złożonych wniosków oraz stanu zaawansowania procedury dostępne są na stronie [www.mojregion.eu](http://www.mojregion.eu) w zakładce Konkursy <http://mojregion.eu/regionalny-program-operacyjny-wojewodztwa-kujawsko-pomorskiego/konkursy.html>

## II. Tryb indywidualny

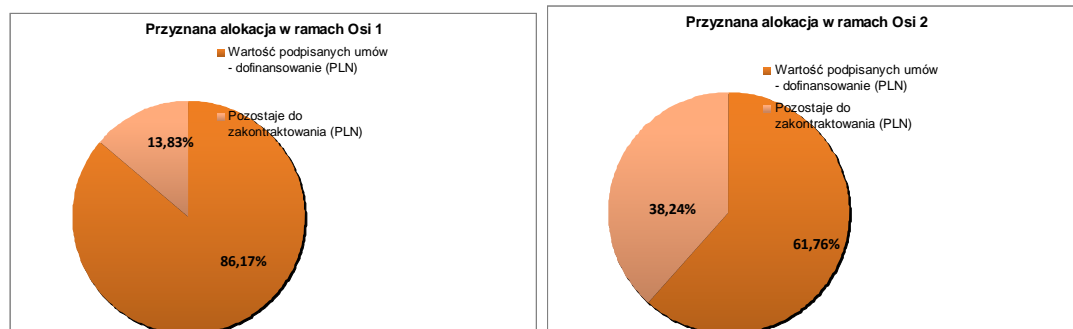
W drugim półroczu 2011 roku (od 01.07 do 31.12.2011r.) złożono 2 wnioski o dofinansowanie projektu w ramach trybu indywidualnego.

W ramach działania **2.4. Infrastruktura energetyczna przyjazna środowisku** złożono 2 wnioski na kwotę dofinansowania 5 410 514,35 PLN.

## III. Ilość i wartość podpisanych umów/decyzji o dofinansowanie

Do dnia 31 grudnia 2011 roku zostało podpisanych 1407 umów/decyzji/uchwał o dofinansowanie projektów na łączną kwotę 5 607 138 678,07 PLN, w tym dofinansowanie UE 2 970 679 755,35 PLN w tym:

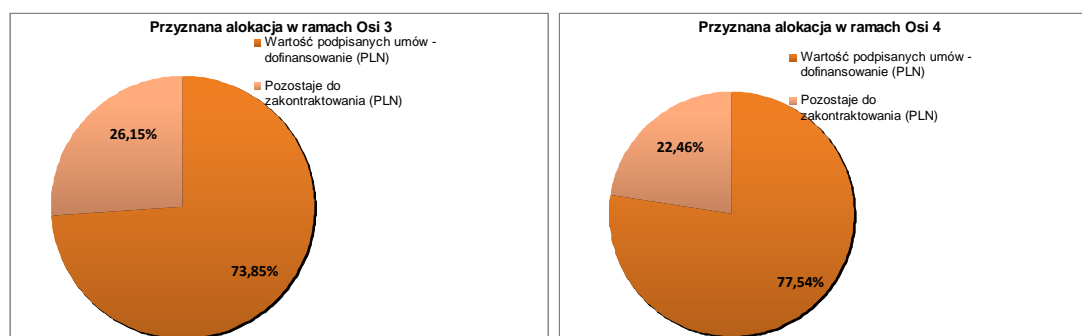
**1.Oś priorytetowa 1 Rozwój infrastruktury technicznej** - do realizacji wybrano 236 projektów na łączną kwotę dofinansowania 913 489 458,43 PLN. Zaplanowany wkład ze środków unijnych wynosi 238 701 959 euro. Alokacja jest wykorzystana w 86,17%.



Źródło: Opracowanie na podstawie danych z Oracle Discoverer.

**2.Oś priorytetowa 2. Zachowanie i racjonalne użytkowanie środowiska** - do realizacji wybrano 123 projekty na łączną kwotę dofinansowania 373 566 365,34 PLN. Zaplanowany wkład ze środków unijnych wynosi 117 924 474 euro. Alokacja jest wykorzystana w 68,04%.

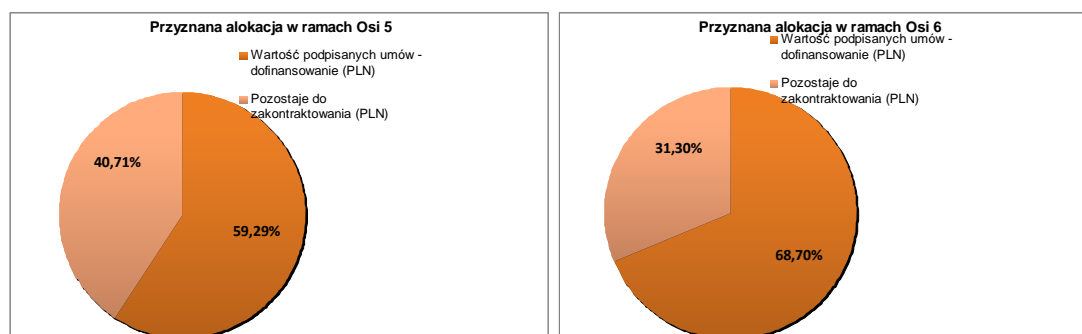
**3. Oś priorytetowa 3. Rozwój infrastruktury społecznej** - do realizacji wybrano 115 projektów na łączną kwotę dofinansowania 405 495 140,96 PLN. Zaplanowany wkład ze środków unijnych wynosi 123 630 496 euro. Alokacja jest wykorzystana w 73,85%.



Źródło: Opracowanie na podstawie danych z Oracle Discoverer.

**4. Oś priorytetowa 4. Rozwój infrastruktury społeczeństwa informacyjnego** - do realizacji wybrano 76 projekty na łączną kwotę dofinansowania 196 501 058,66 PLN. Zaplanowany wkład ze środków unijnych wynosi 57 060 229 euro. Alokacja jest wykorzystana w 77,54%.

**5. Oś priorytetowa 5. Wzmocnienie konkurencyjności przedsiębiorstw** - do realizacji wybrano 713 projekty na łączną kwotę dofinansowania z UE 663 562 782,7 PLN. Przewidziany wkład ze środków unijnych wynosi 252 016 012 euro. Alokacja jest wykorzystana w 59,29%.

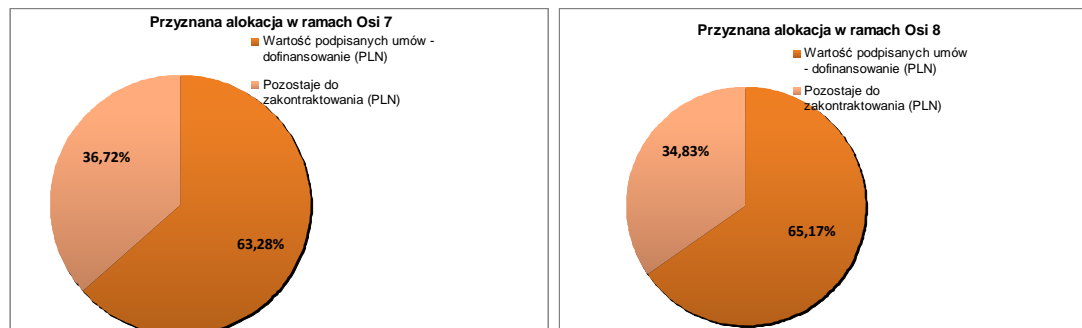


Źródło: Opracowanie na podstawie danych z Oracle Discoverer.

**6. Oś priorytetowa 6. Wsparcie rozwoju turystyki** - do realizacji wybrano 25 projektów na łączną kwotę dofinansowania z UE 145 082 132,48 PLN. Zaplanowany wkład ze środków unijnych na Oś 6 wynosi 47 550 191 euro. Alokacja jest wykorzystana w 68,70%.

**7. Oś priorytetowa 7. Wspieranie przemian w miastach i w obszarach wymagających odnowy** - do realizacji wybrano 98 projektów na łączną kwotę dofinansowania 240 519 876,36

PLN. Zaplanowany wkład ze środków unijnych wynosi 85 590 344 euro. Alokacja jest wykorzystana w 63,28%.



Źródło: Opracowanie na podstawie danych z Oracle Discoverer.

**8. Oś priorytetowa 8. Pomoc techniczna** - do realizacji wybrano 21 projektów na łączną kwotę dofinansowania 82 576 114,99 PLN, w tym:

- 17 projektów w Działaniu 8.1 Wsparcie procesu zarządzania i wdrażania na łączną kwotę dofinansowania 72 760 869,85 PLN,
- 4 projekty w Działaniu 8.2 Działania informacyjne i promocyjne na łączną kwotę dofinansowania 9 815 245,14 PLN.

Zaplanowany wkład ze środków unijnych na Oś 8 wynosi 28 530 115 euro. Alokacja jest wykorzystana w 65,17%.

**IV. Płatności zrealizowane na rzecz beneficjentów (dotyczy danych ujętych w Krajowym Systemie Informacyjnym).**

Do dnia 30 września 2011 r. na rzecz Beneficjentów przekazano w części odpowiadającej dofinansowaniu z EFRR 36,31% dostępnej alokacji. Łącznie planowane dofinansowanie ze środków Unii Europejskiej dla całego RPO wynosi 951 003 820 euro.



Źródło: Opracowanie na podstawie danych z Oracle Discoverer.

Dodatkowe informacje:

Kamil Kojak

Departament Wdrażania RPO

tel. 56 621 8706 e-mail: k.kojak@kujawsko-pomorskie.pl

**2. PROGRAM OPERACYJNY KAPITAŁ LUDZKI - WDRAŻANIE POKL**  
(komponent regionalny) stan II półrocze 2011 r.

**PROGRAM OPERACYJNY KAPITAŁ LUDZKI**  
**STAN WDRAŻANIA PRIORYTETÓW VI, VII, VIII, IX**

**Postęp finansowy**

<i>Stan na: 31.12.2011 r.</i>	Alokacja po zmianach (PLN)	Wartość środków zakontraktowanych (zgodnie z algorytmem Upln) (PLN)	kontraktacja %	ilość podpisanych umów	Środki przekazane na rzecz beneficjentów	Wydatki kwalifikowalne	Wydatki poświadczone przez MRR
<b>Priorytet VI RYNEK PRACY OTWARTY DLA WSZYSTKICH</b>	<b>600 648 805</b>	<b>439 874 320</b>	<b>73%</b>	<b>308</b>	<b>433 136 253</b>	<b>400 930 262</b>	<b>370 969 287</b>
Działanie 6.1 Poprawa dostępu do zatrudnienia oraz wspierania aktywności zawodowej	428 140 506	<b>362 669 656</b>	<b>85%</b>	<b>192</b>	357 511 461	337 509 759	323 386 420
<i>Poddziałanie 6.1.1 Wsparcie osób pozostających bez zatrudnienia</i>	77 065 290	<b>42 911 773</b>	<b>56%</b>	<b>94</b>	40 236 639	34 800 062	30 972 559
<i>Poddziałanie 6.1.2 Wsparcie urzędów pracy na rzecz aktywizacji os. Bezrobotnych</i>	21 407 026	<b>13 034 078</b>	<b>61%</b>	<b>78</b>	10 736 757	12 132 590	11 446 738
<i>Poddziałanie 6.1.3 Projekt sys. - 20 Powiatowych Urzędów Pracy</i>	329 668 190	<b>306 723 805</b>	<b>93%</b>	<b>20</b>	306 538 065	290 577 107	280 967 123
Działanie 6.2 Wsparcie oraz promocja przedsiębiorczości i samozatrudnienia	165 474 542	<b>72 922 914</b>	<b>44%</b>	<b>17</b>	71 240 621	59 874 165	44 509 085
Działanie 6.3 Inicjatywy lokalne na rzecz podnoszenia aktywności zawodowej	7 033 757	<b>4 281 750</b>	<b>61%</b>	<b>99</b>	4 384 171	3 546 338	3 073 782
<b>Priorytet VII PROMOCJA INTEGRACJI SPOŁECZNEJ</b>	<b>385 539 831</b>	<b>453 576 272</b>	<b>57%</b>	<b>504</b>	<b>178 099 841</b>	<b>163 305 720</b>	<b>142 251 476</b>
Działanie 7.1 Rozwój i upowrzedzenie aktywnej integracji	204 855 115	<b>241 006 018</b>	<b>55%</b>	<b>163</b>	98 096 393	95 869 772	85 649 846
<i>Poddziałanie 7.1.1 projekty sys. - Ośrodki Pomocy Społecznej</i>	170 620 866	<b>200 730 430</b>	<b>56%</b>	<b>139</b>	82 084 593	81 152 402	72 773 248
<i>Poddziałanie 7.1.2 projekty sys. - Powiatowe Centra Pomocy Rodzinie</i>	21 963 888	<b>25 839 869</b>	<b>55%</b>	<b>19</b>	10 593 334	10 322 951	8 928 493
<i>Poddziałanie 7.1.3 projekty sys. - Regionalny Ośrodek Polityki Społecznej</i>	12 270 361	<b>14 435 719</b>	<b>49%</b>	<b>5</b>	5 418 467	4 394 419	3 948 105

**STAN REALIZACJI ZADAŃ W ZAKRESIE POLITYKI ROZWOJU REGIONALNEGO**

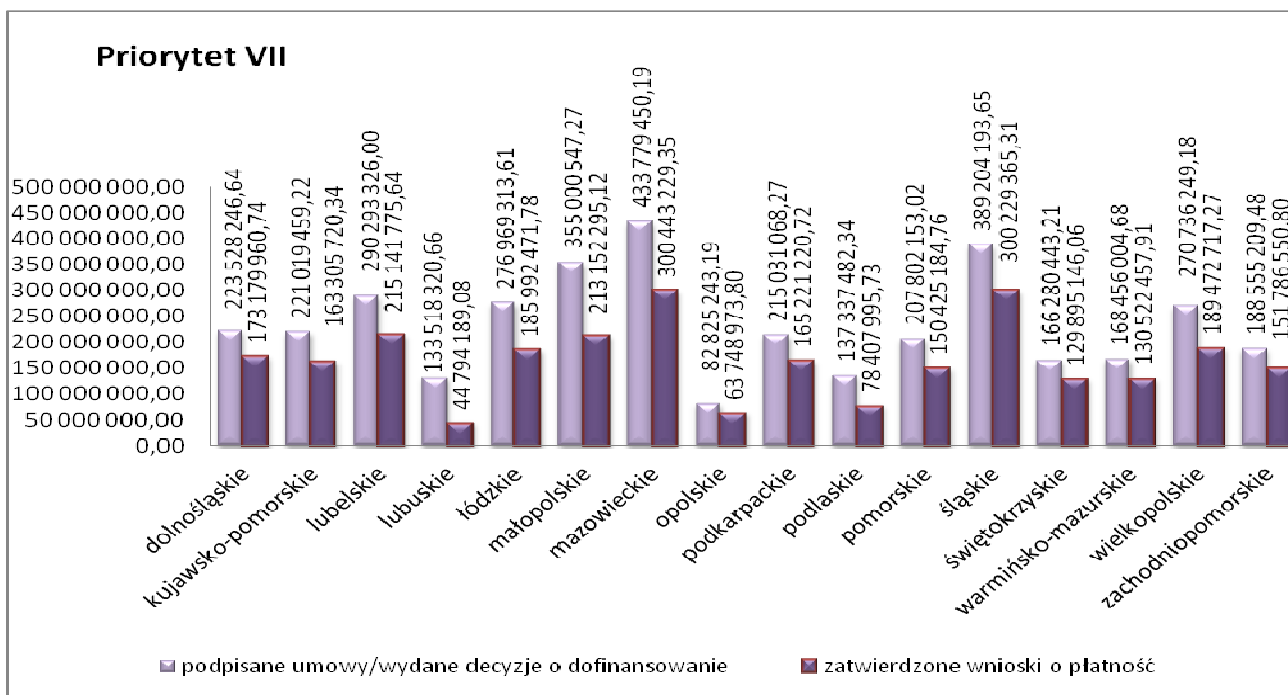
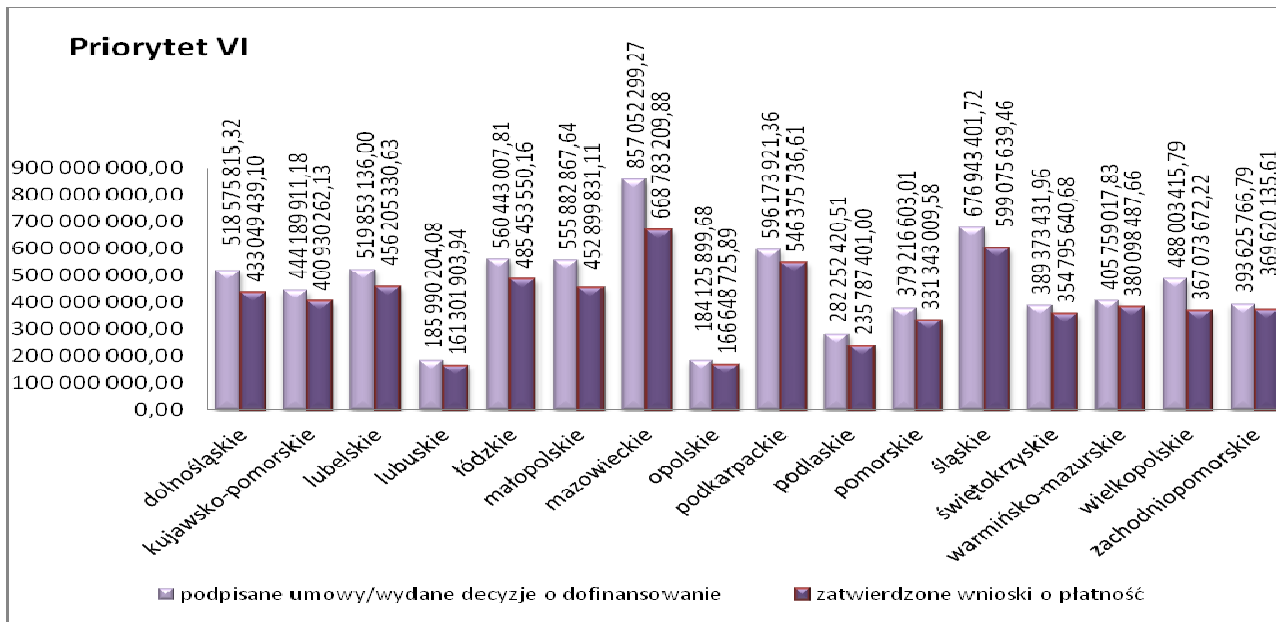
<i>Stan na: 31.12.2011 r.</i>	<b>Alokacja po zmianach (PLN)</b>	<b>Wartość środków zakontraktowanych (zgodnie z algorytmem Upln) (PLN)</b>	kontraktacja %	ilość podpisanych umów	<b>Środki przekazane na rzecz beneficjentów</b>	<b>Wydatki kwalifikowalne</b>	<b>Wydatki poświadczone przez MRR</b>
Działanie 7.2 Przeciwdziałanie wykluczeniu i wsparcie ekonomii społecznej	154 795 038	<b>182 111 809</b>	<b>63%</b>	<b>131</b>	71 743 168	61 002 120	50 872 094
<i>Poddziałanie 7.2.1 Aktywizacja zawodowa i społeczna</i>	121 544 179	<b>142 993 152</b>	<b>64%</b>	<b>115</b>	64 048 280	54 514 088	44 843 234
<i>Poddziałanie 7.2.2 Wsparcie ekonomii społecznej</i>	33 250 858	<b>39 118 657</b>	<b>58%</b>	<b>16</b>	7 694 888	6 488 032	6 028 860
Działanie 7.3 Inicjatywy lokalne na rzecz lokalnej integracji	10 297 554	<b>12 114 769</b>	<b>94%</b>	<b>210</b>	8 260 281	6 433 829	5 729 536
Działanie 7.4 Niepełnosprawni na rynku pracy	15 592 125	<b>18 343 676</b>	<b>0%</b>	<b>0</b>	0	0	0
<b>Priorytet VIII REGIONALNE KADRY GOSPODARKI</b>	<b>372 432 608</b>	<b>438 156 009</b>	<b>58%</b>	<b>359</b>	<b>152 468 742</b>	<b>127 481 664</b>	<b>115 432 316</b>
Działanie 8.1 Rozwój pracowników i przedsiębiorstw w regionie	297 946 087	<b>350 524 808</b>	<b>59%</b>	<b>321</b>	130 674 991	108 432 676	97 457 118
<i>Poddziałanie 8.1.1 Wspieranie rozwoju kwalifikacji zawodowych</i>	218 030 550	<b>256 506 529</b>	<b>64%</b>	<b>293</b>	107 489 791	91 752 594	82 274 230
<i>Poddziałanie 8.1.2 Wsparcie procesów adaptacyjnych i modernizacyjnych w regionie</i>	74 486 521	<b>87 631 201</b>	<b>44%</b>	<b>23</b>	20 794 762	14 937 463	13 440 340
<i>Poddziałanie 8.1.3 Wzmacnianie lokalnego partnerstwa na rzecz adaptacyjności</i>	5 065 083	<b>5 958 921</b>	<b>48%</b>	<b>4</b>	2 049 726	1 451 445	1 451 374
<i>Poddziałanie 8.1.4 Przewidywanie zmiany gospodarczej - projekty systemowe</i>	363 933	<b>428 157</b>	<b>96%</b>	<b>1</b>	340 713	291 174	291 174
Działanie 8.2 Transfer wiedzy	74 486 521	<b>87 631 201</b>	<b>56%</b>	<b>38</b>	21 793 751	19 048 989	17 975 198
<i>Poddziałanie 8.2.1 Wsparcie dla współpracy sfery nauki i przedsiębiorstw</i>	29 794 608	<b>35 052 480</b>	<b>78%</b>	<b>32</b>	13 924 169	10 187 295	9 113 505
<i>Poddziałanie 8.2.2 Regionalne Strategie Innowacji - projekty systemowe</i>	44 691 913	<b>52 578 721</b>	<b>40%</b>	<b>6</b>	7 869 582	8 861 693	8 861 693
<b>Priorytet IX ROZWÓJ WYKSZTAŁCENIA I KOMPETENCJI W</b>	<b>526 370 687</b>	<b>619 259 632</b>	<b>56%</b>	<b>470</b>	<b>195 672 659</b>	<b>160 176 141</b>	<b>146 226 560</b>

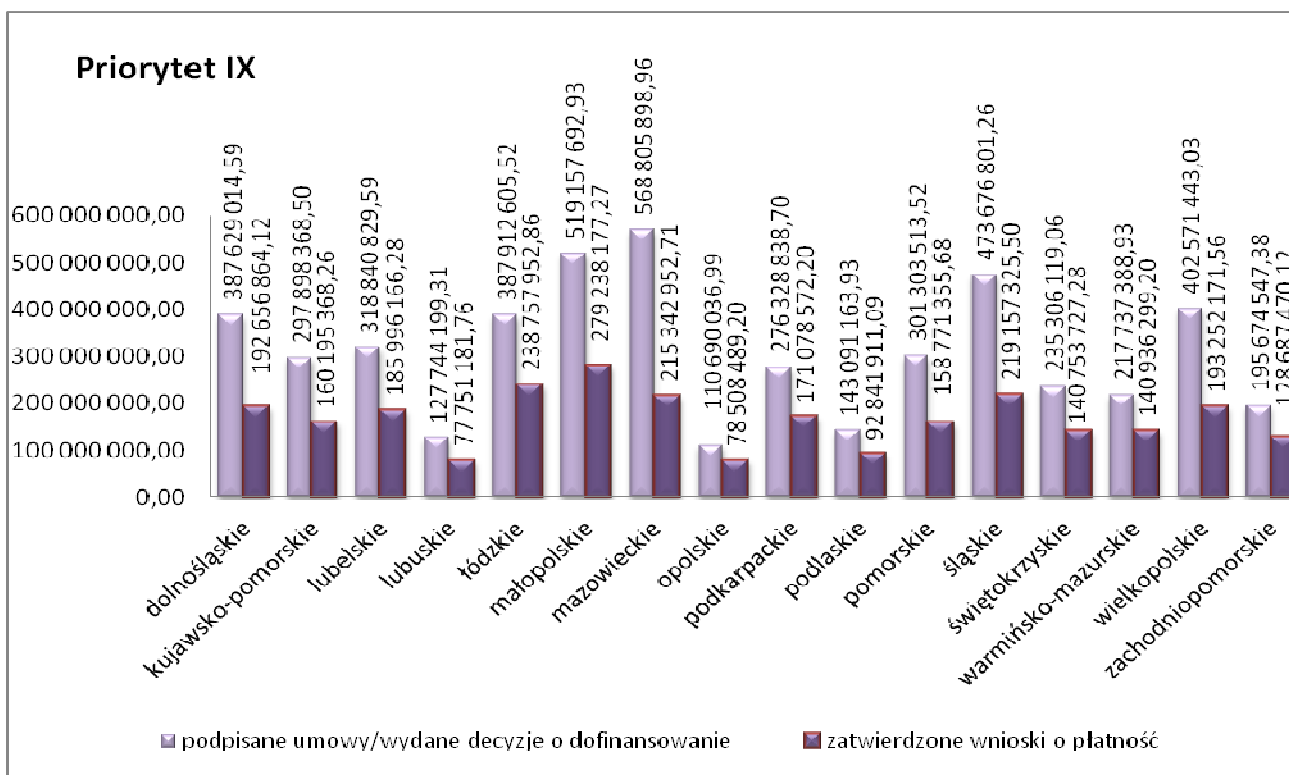
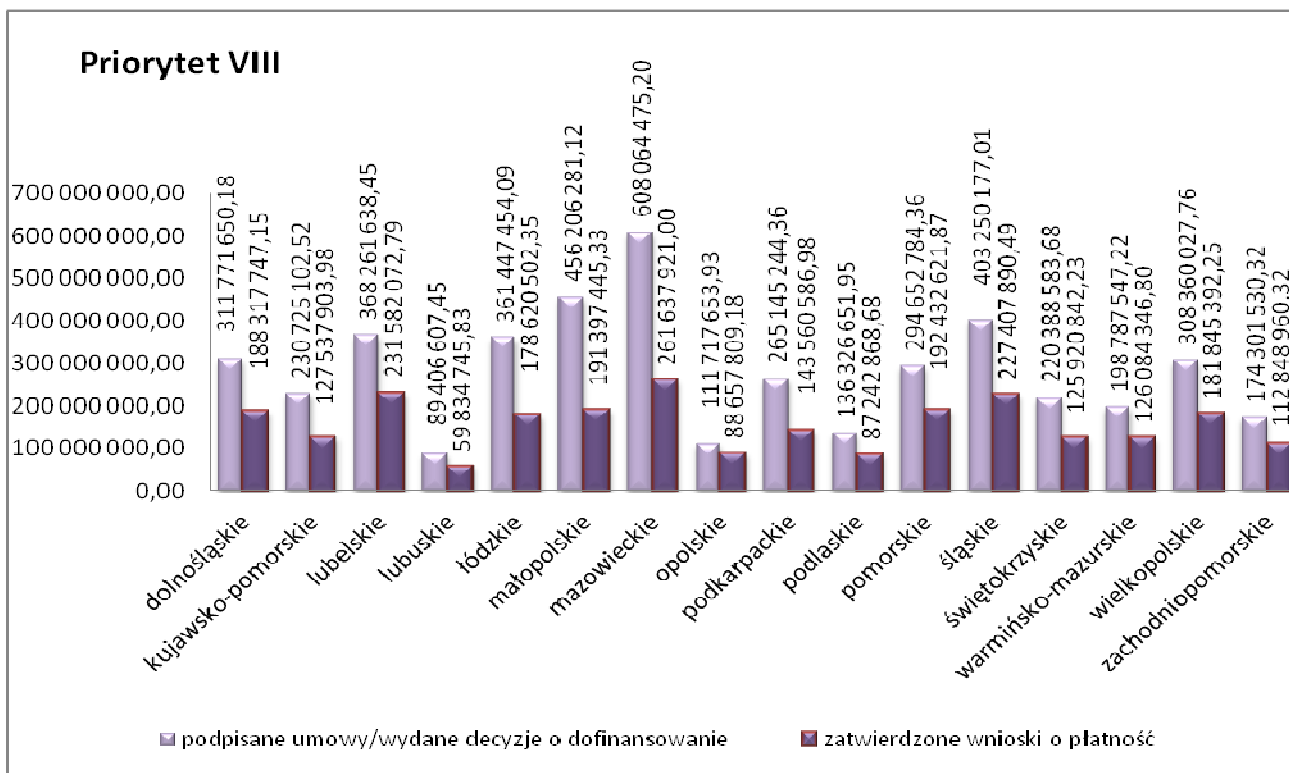
**STAN REALIZACJI ZADAŃ W ZAKRESIE POLITYKI ROZWOJU REGIONALNEGO**

<i>Stan na: 31.12.2011 r.</i>	<b>Alokacja po zmianach (PLN)</b>	<b>Wartość środków zakontraktowanych (zgodnie z algorytmem Upln) (PLN)</b>	kontraktacja %	ilość podpisanych umów	<b>Środki przekazane na rzecz beneficjentów</b>	<b>Wydatki kwalifikowalne</b>	<b>Wydatki poświadczone przez MRR</b>
<b>REGIONACH</b>							
Działanie 9.1 Wyrównywanie szans edukacyjnych	304 249 919	<b>357 941 081</b>	<b>57%</b>	<b>114</b>	127 106 109	93 822 442	87 002 261
<i>Poddziałanie 9.1.1 Zmniejszanie nierówności w upowszechnieniu edukacji przedszkolnej</i>	150 301 733	<b>176 825 568</b>	<b>43%</b>	<b>45</b>	39 620 976	32 058 616	28 373 429
<i>Poddziałanie 9.1.2 Wyrównywanie szans edukacyjnych uczniów</i>	146 562 742	<b>172 426 755</b>	<b>67%</b>	<b>66</b>	82 797 748	57 892 152	54 796 339
<i>Poddziałanie 9.1.3 Pomoc stypendialna dla uczniów uzdolnionych - projekty systemowe</i>	7 385 444	<b>8 688 758</b>	<b>111%</b>	<b>3</b>	4 687 386	3 871 674	3 832 493
Działanie 9.2 Podniesienie jakości i atrakcyjności szkolnictwa zawodowego	120 907 266	<b>142 243 843</b>	<b>51%</b>	<b>76</b>	25 923 522	32 911 902	29 861 283
Działanie 9.3 Upowszechnienie formalnego kształcenia ustawicznego	53 154 361	<b>62 534 542</b>	<b>70%</b>	<b>31</b>	23 528 856	19 367 807	15 372 582
Działanie 9.4 Wysoko wykwalifikowane kadry sys. Oświaty - projekt systemowy	22 713 793	<b>26 722 109</b>	<b>49%</b>	<b>4</b>	9 757 851	8 169 472	8 114 782
Działanie 9.5 Oddolne inicjatywy edukacyjne	11 708 172	<b>13 774 320</b>	<b>94%</b>	<b>245</b>	9 356 320	5 904 517	5 875 651
Działanie 9.6 Upowszechnienie uczenia się dorosłych	13 637 176	<b>16 043 737</b>	<b>0%</b>	<b>0</b>	0	0	0
<i>Poddziałanie 9.6.1 Upowszechnienie kształcenia formalnego osób dorosłych</i>	6 136 729	<b>7 219 681</b>	<b>0%</b>	<b>0</b>	0	0	0
<i>Poddziałanie 9.6.2 Podwyższanie kompetencji osób dorosłych (ICT i j. Obce)</i>	6 136 729	<b>7 219 681</b>	<b>0%</b>	<b>0</b>	0	0	0
<i>Poddziałanie 9.6.3 Doradztwo dla osób dorosłych w zakresie diagnozy potrzeb</i>	1 363 718	<b>1 604 374</b>	<b>0%</b>	<b>0</b>	0	0	0

**Wdrażanie Programu Operacyjnego Kapitał Ludzki w Województwie Kujawsko-Pomorskim na tle innych województw**

(na podstawie danych z Krajowego Systemu Informatycznego)







### Konkursy

W ramach **Priorytetu VI Rynek pracy otwarty dla wszystkich** ogłoszono (w okresie 01.07.2011r.-31.12.2011r.) **4 konkursy**, w tym w ramach:

- Poddziałania 6.1.1 *Wsparcie osób pozostających bez zatrudnienia na regionalnym rynku pracy* ogłoszono **3 konkursy** na łączną kwotę **14 000 000,00 PLN**:
  - w ramach konkursu nr 6/6.1.1/2011 (alokacja 5 000 000,00 PLN) zostało złożonych 60 wniosków o dofinansowanie projektu na łączną kwotę 36 206 692,22 PLN, kryteria formalne spełniły 52 wnioski na łączną kwotę 31 078 480,40 PLN. Ponadto 4 wnioski na kwotę 3 332 530,32 PLN podlegają procedurze uzupełnienia. Do dnia 31.12.2011 r. nie zakończono oceny merytorycznej,
  - w ramach konkursu nr 7/6.1.1/2011 (alokacja 3 000 000,00 PLN) zostały złożone 32 wnioski o dofinansowanie projektu na łączną kwotę 21 099 239,82 PLN, kryteria formalne spełniło 27 wniosków na łączną kwotę 18 201 146,82 PLN. Ponadto 1 wniosek na kwotę 978 280,00 PLN podlega procedurze uzupełnienia. Do dnia 31.12.2011 r. nie zakończono oceny merytorycznej,
  - w ramach konkursu nr 8/6.1.1/2011 (alokacja 6 000 000,00 PLN) do dnia 31.12.2011 r. nie zakończono naboru wniosków o dofinansowanie.
- Poddziałania 6.1.2 *Wsparcie powiatowych i wojewódzkich urzędów pracy w realizacji zadań na rzecz aktywizacji zawodowej osób bezrobotnych w regionie* ogłoszono **1 konkurs** na kwotę **3 500 000,00 PLN**. W ramach ww. konkursu zostało złożonych 19 wniosków o dofinansowanie projektu na łączną kwotę 5 023 203,15 PLN. Wszystkie wnioski o dofinansowanie pozytywnie przeszły ocenę formalną. Do dnia 31.12.2011 r. nie zakończono oceny merytorycznej.

W ramach **Priorytetu VII Promocja integracji społecznej** ogłoszono (w okresie 01.07.2011r.-31.12.2011r.) **1 konkurs**, w ramach:

- Poddziałania 7.2.1 *Aktywizacja zawodowa i społeczna osób zagrożonych wykluczeniem społecznym* ogłoszono **1 konkurs** na kwotę **7 493 764,07 PLN**. Zostało złożonych 108 wniosków o dofinansowanie na łączną kwotę 119 904 486,61 PLN, kryteria formalne spełniły 104 wnioski na łączną kwotę 116 309 233,65 PLN 3 z nich zostały wycofane przez projektodawców i nie przeszły oceny merytorycznej, ocenę merytoryczną przeszło pozytywnie 36 wniosków na łączną kwotę 42 457 573,51 PLN.

W ramach **Priorytetu VIII Regionalne kadry Gospodarki** ogłoszono (w okresie 01.06.2011r.-31.12.2011r.), **4 konkursy** w tym w ramach:

- Poddziałania 8.1.1 *Wspieranie rozwoju kwalifikacji zawodowych i doradztwo dla przedsiębiorstw* ogłoszono **1 konkurs** na kwotę **35 000 000,00 PLN**. Do dnia 31.12.2011 r. nie zakończono rejestracji wniosków.
- Poddziałania 8.1.2 *Wsparcie procesów adaptacyjnych i modernizacyjnych w regionie* ogłoszono **2 konkursy** na łączną kwotę **12 000 000,00 PLN**:
  - w ramach konkursu nr 6/POKL/8.1.2/2011 (alokacja 2 000 000,00 PLN) zostało złożonych 8 wniosków o dofinansowanie projektu na łączną kwotę 5 393 484,82 PLN, kryteria formalne spełniło 8 wniosków na łączną kwotę 3 382 406,34 PLN. Do dnia 31.12.2011 r. nie zakończono oceny merytorycznej;

- w ramach konkursu nr 8/POKL/8.1.2/2011 - szybka ścieżka (alokacja 10 000 000,00 PLN) zostało złożonych 20 wniosków o dofinansowanie projektu na łączną kwotę 36 469 179,75 PLN, kryteria formalne spełniło 19 wniosków na łączną kwotę 32 240 789,75 PLN. Zostały podpisane 2 umowy o dofinansowanie projektów.
- Poddziałanie 8.2.1 *Wsparcie dla współpracy sfery nauki i przedsiębiorstw* ogłoszono **1** konkurs na kwotę 10 000 000,00 PLN. Zostało złożonych 30 wniosków o dofinansowanie projektu na łączną kwotę 31 997 415,88 PLN, kryteria formalne spełniło 27 wniosków na łączną kwotę 28 523 973,86 PLN. Do dnia 31.12.2011 r. nie zakończono oceny merytorycznej.
- projektów innowacyjnych testujących z możliwością realizacji komponentu ponadnarodowego Temat: „Analiza, testowanie nowych metod zarządzania różnorodnością w przedsiębiorstwie” na kwotę **7 000 000,00 PLN**. Zostało złożonych 16 wniosków o dofinansowanie projektu na łączną kwotę 25 982 257,02 PLN.

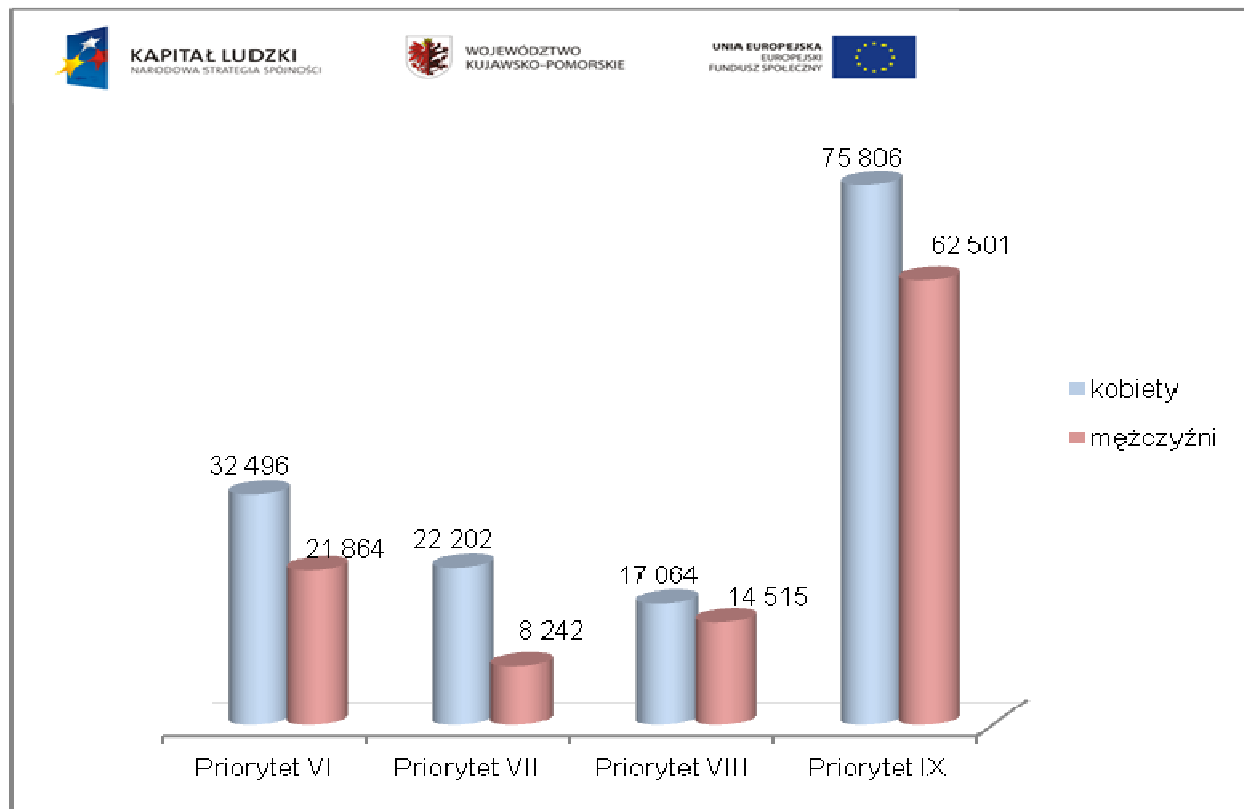
W ramach **Priorytetu IX Rozwój kompetencji i wykształcenia w regionach** ogłoszono (w okresie 01.07.2011 r.-31.12.2011 r.) **4** konkursy, w tym w ramach:

- Działania 9.3 *Upowszechnienie formalnego kształcenia ustawicznego w formach szkolnych* **1** konkurs na kwotę **13 000 000,00 PLN**.
- projektów innowacyjnych testujących z możliwością realizacji komponentu ponadnarodowego na łączną kwotę **21 000 000,00 PLN**:
  - Temat: „Nowe modele doradztwa edukacyjnego/zawodowego ukierunkowanego na rozwijanie kompetencji ogólnych (kluczowych) i zawodowych” na kwotę **7 000 000,00 PLN**,
  - Temat: „Działania służące zwiększeniu zainteresowania uczniów szkół gimnazjalnych i ponadgimnazjalnych kontynuacją kształcenia na kierunkach o kluczowym znaczeniu dla gospodarki opartej na wiedzy” na kwotę **7 000 000,00 PLN**,
  - Temat: „Nowe modele kształcenia przez całe życie, w tym integrowanie funkcjonujących modeli kształcenia ustawicznego” na kwotę **7 000 000,00 PLN**.

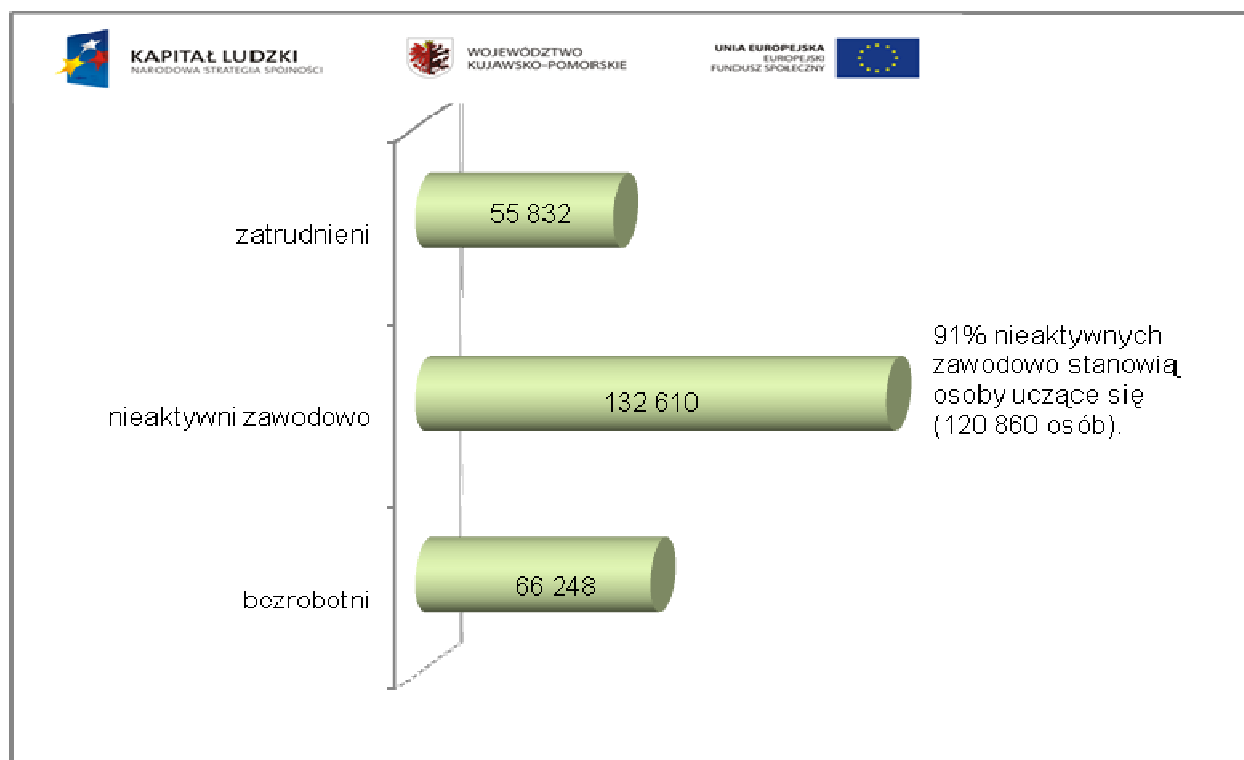
#### **Postęp rzeczowy**

(na podstawie sprawozdania z realizacji Komponentu Regionalnego POKL zaakceptowanego dnia 12.09.2011 r.)

Dotychczas udział w projektach rozpoczęło **254 690 osób** (zgodnie z Zasadami sprawozdawczości w POKL monitorowane są osoby powyżej 12 roku życia)



Źródło: Opracowanie własne UM na podstawie Sprawozdania z realizacji Komponentu Regionalnego POKL.



Źródło: Opracowanie własne UM na podstawie Sprawozdania z realizacji Komponentu Regionalnego POKL

**Wybrane wskaźniki:**

- Liczba osób, które uzyskały **środki na podjęcie działalności gospodarczej: 6 098**  
w tym:
  - 121 osób niepełnosprawnych,
  - 1 767 osób długotrwale bezrobotnych,
  - 2 475 osób z terenów wiejskich,
- Liczba klientów instytucji pomocy społecznej objętych **kontraktami socjalnymi** w ramach realizowanych projektów: **9 509**,
- Liczba **inicjatyw z zakresu ekonomii społecznej** wspartych z EFS: **204**,
- Liczba osób, które otrzymały **wsparcie w ramach instytucji ekonomii społecznej: 4 742**,
- Liczba projektów wspierających **rozwój inicjatyw lokalnych**: 101 w ramach Priorytetu VI, 160 w ramach Priorytetu VII, 169 w ramach Priorytetu IX – łącznie **430**,
- Liczba **przedsiębiorstw**, które zostały objęte **wsparciem w zakresie projektów szkoleniowych** (projekty o charakterze regionalnym): **1 905**,
- Liczba **pracujących** osób dorosłych, które **zakończyły udział w projektach szkoleniowych: 18 662**,
- Liczba osób, które były objęte **wsparciem w zakresie rozpoczynania własnej działalności gospodarczej typu spin off lub spin out: 1 377**,
- Liczba **doktorantów**, którzy otrzymali **stypendia naukowe: 194**,
- Liczba **dzieci** w wieku 3-5 lat, które uczestniczyły w **różnych formach edukacji przedszkolnej na obszarach wiejskich: 6 258**,
- Liczba **osób dorosłych** w wieku 25-64 lata, które uczestniczyły w **formalnym kształceniu ustawicznym: 2 262**.

Dodatkowe informacje:

Joanna Skulska

Biuro Wdrażania Projektów EFS Wydział Zarządzania EFS

Departament Spraw Społecznych Urzędu Marszałkowskiego WK-P

tel. 56 6561144 e-mail: j.skulska@kujawsko-pomorskie.pl

### **3. PROGRAM ROZWOJU OBSZARÓW WIEJSKICH**

**Program realizowany przez Agencję Restrukturyzacji i Modernizacji Rolnictwa  
Kujawsko-Pomorski Oddział Regionalny w Toruniu**

**Realizacja działań w województwie kujawsko-pomorskim  
wg stanu na dzień 1 stycznia 2012 r.**

**Płatności bezpośrednie - kampania 2011**

Termin składania wniosków: **15.03 – 16.05.2011** bez sankcji, do 10.06.2011 – sankcja 1% za dzień opóźnienia

Ilość złożonych wniosków OB – **65 800**

Procent wniosków po kontroli kompletności – **100,00 %**

**STAN REALIZACJI ZADAŃ W ZAKRESIE POLITYKI ROZWOJU REGIONALNEGO**

Procent wniosków OB po kontroli administracyjnej – **98.41 %**

**Wysłanych decyzji – 52 266**

**Kwota zrealizowanych płatności – 360 178 110.79 zł (29.12.2011 r.)**

**Procent zrealizowanych płatności – 50% (44% średnia krajowa)**

BP	liczba wszystkich wniosków OB. złożonych w BP (w szt.)	Kwota płatności na LZP w PLN	Liczba rolników na LZP	Kwota zrealizowanych płatności	Liczba beneficjentów ze zrealizowaną płatności
aleksandrowski	2 741	35 136 021.67	2461	27 587 996.79	2 117
brodnicki	4 175	49 199 806.27	3698	28 164 390.38	2 627
bydgoski	3 975	40 359 306.82	3078	13 910 951.26	1 846
chełmiński	2 309	27 495 933.92	1823	15 192 382.44	1 212
golubsko-dobrzyński	3 078	30 261 910.74	2429	11 242 727.15	1 308
grudziądzki	3 175	37 179 701.09	2396	12 727 240.40	1 271
inowrocławski	4 269	49 910 809.14	3296	18 154 213.02	1 909
lipnowski	4 764	30 302 958.95	2822	12 296 410.56	1 485
mogileński	2 291	34 193 790.16	1865	21 531 551.66	1 449
nakielski	2 645	30 702 820.31	1171	19 196 394.39	993
radziejowski	3 527	41 642 300.07	3066	16 914 678.92	1 653
rypiński	3 144	29 178 442.13	2749	15 766 380.24	1 819
sępoleński	1 935	30 382 693.61	1631	14 678 523.66	1 046
świecki	4 136	29 690 923.97	2719	17 180 349.82	1 950
toruński	4 608	50 003 734.77	3861	25 333 864.75	2 477
tucholski	2 530	29 056 984.37	2227	13 037 686.14	1 395
wąbrzeski	2 080	25 785 848.21	1719	11 980 899.75	1 072
włocławski	7 536	88 197 847.77	6682	40 019 882.43	3 736
zniński	2 882	56 051 203.75	2530	25 261 587.03	1 669
<b>Razem województwo</b>	<b>65 800</b>	<b>744 733 037.72</b>	<b>52 223</b>	<b>360 178 110.79</b>	<b>33 034</b>

Źródło: ARiMR OR w Toruniu

**Płatność ONW - kampania 2011**

Ilość złożonych wniosków ONW – **30 770**

Procent wniosków ONW po kontroli administracyjnej – **98,21 %**

**Wysłanych decyzji ONW – 25 522**

**Kwota zrealizowanych płatności 50 730 606.70 zł (29.12.2011 r.)**

**Procent zrealizowanych płatności – 78% (79%- średnia krajowa)**

BP	liczba wszystkich wniosków ONW złożonych w BP (w szt.)	Kwota płatności na LZP w PLN	Liczba rolników na LZP	Kwota zrealizowanych płatności	Liczba beneficjentów ze zrealizowaną płatności
aleksandrowski	865	1 445 799,22	814	1 409 299.46	794
brodnicki	2 191	4 063 599.42	2032	3 957 175.88	1 998
bydgoski	1 808	2 460 307.86	1400	2 278 386.95	1 336
chełmiński	176	346 217.70	163	280 608.87	133
golubsko-dobrzyński	1 006	1 648 847.52	923	1 520 791.92	869

**STAN REALIZACJI ZADAŃ W ZAKRESIE POLITYKI ROZWOJU REGIONALNEGO**

BP	liczba wszystkich wniosków ONW złożonych w BP (w szt.)	Kwota płatności na LZP w PLN	Liczba rolników na LZP	Kwota zrealizowanych płatności	Liczba beneficjentów ze zrealizowaną płatności
grudziądzki	821	1 055 141.42	694	887 005.39	619
inowrocławski	855	1 854 755.68	774	1 623 141.51	693
lipnowski	3 266	4 696 896.28	1979	4 389 481.94	1 885
mogileński	594	1 070 129.02	537	1 056 875.86	534
nakielski	1 968	2 152 263.53	643	2 083 106.87	629
radziejowski	1 590	2 912 980.36	1486	2 774 827.84	1 437
rypiński	1 635	3 617 006.98	1507	3 300 186.41	1 401
sępoleński	1 899	5 663 885.09	1775	4 857 423.24	1 619
świecki	2 537	3 808 723.53	1933	3 242 091.77	1 726
toruński	1 709	3 017 055.46	1550	2 668 069.77	1 425
tucholski	2 187	4 578 332.05	2017	4 345 581.43	1 951
wąbrzeski	224	1 825 304.84	201	407 934.36	185
włocławski	3 909	6 195 665.24	3628	6 013 504.46	3 528
żniński	1 530	3 774 183.84	1431	3 635 112.77	1 394
<b>Razem OR 02</b>	<b>30 770</b>	<b>56 187 095.04</b>	<b>25487</b>	<b>50 730 606.70</b>	<b>24 156</b>

Źródło: ARiMR OR w Toruniu

**Programu Rozwoju Obszarów Wiejskich 2007–2013**

**Renty strukturalne 2010 (PROW 2007-2013)**

Termin składania wniosków: **01.09.2010 - 10.09.2010 r.**

Ilość złożonych wniosków – **1 048**

Ilość wniosków z naliczona punktacją – **994**

Wydane postanowienia o spełnieniu warunków – **364**

Wydane decyzje o przyznaniu renty strukturalnej – **260**

**Zalesienie kampania 2011 – wnioski kontynuacyjne w ramach PROW 2007-2013**

Termin składania wniosków **15.03-16.05.2011 r.**

Ilość złożonych wniosków – **300**

Schemat I zalesianie gruntów rolnych – **276**

Schemat II zalesianie gruntów innych niż rolne – **24**

Termin realizacji płatności – **do dnia 30 czerwca następnego roku**

**Zalesienie kampania 2011 – wnioski nowe 2007-2013**

Termin składania wniosków **01.06-01.08.2011 r.**

Ilość złożonych wniosków – **127**

Schemat I zalesianie gruntów rolnych – **123**

Schemat II zalesianie gruntów innych niż rolne – **4**

**Programy rolnośrodowiskowe 2011 (PROW2007-2013) – wnioski nowe i kontynuacyjne**

Termin składania wniosków: **15.03-16.05.2011 r.**

Ilość złożonych wniosków – **7 508**

Kwota złożonych wniosków – **89 994 886 zł**

**Ilość wydanych decyzji przyznających pomoc – 3 971**

**Kwota wydanych decyzji – 36 649,4 tys. złotych**

**Uczestnictwo rolników w systemach jakości żywności:**

Rozpoczęcie naboru: **15.04.2009 r.**  
Ilość złożonych wniosków – **285**  
Ilość wydanych decyzji pozytywnych o płatność – **103**  
Kwota przyznanej płatności – **72 198 zł**

**Wspieranie grup producentów rolnych PROW 2007-2013 (92 grupy)**

Ilość złożonych wniosków o przyznanie pomocy – **83**  
Ilość wydanych decyzji o przyznaniu pomocy – **78**  
Ilość wniosków pozostawionych bez rozpoznania - **4**  
Ilość wniosków o wypłatę środków – **135**  
Ilość wydanych decyzji o wypłacie – **115**  
Kwota pomocy finansowej – **17 764 910 zł**

**Korzystanie z usług doradczych przez rolników i posiadaczy lasów**

**Kampania 2010**

Od dnia 16 sierpnia 2010 r. można składać wnioski w siedzibach Biur Powiatowych (do dnia 31.12.2010 – złożono 754 wnioski na kwotę **3 113 750,00 zł**, wydano 696 decyzji przyznających pomoc. Obecnie w Biurach Powiatowych przyjmowane są wnioski o płatność. Złożono **426** wnioski o płatność i wydano **354** decyzji przyznających płatność w wysokości 779 707,91 zł.

**Kampania 2011**

Od dnia 03 stycznia 2011 r. można składać wnioski w siedzibach Biur Powiatowych - złożono 851 wnioski na kwotę **3 414 700 zł**, oraz wydano 735 decyzje przyznających pomoc. Równolegle w Biurach Powiatowych przyjmowane są wnioski o płatność. Złożono **164** wnioski o płatność i wydano **128** decyzje przyznające płatność w wysokości 266 647,58 zł.

**Obsługa pomocy finansowej dla wstępnie uznanych  
grup producentów owoców i warzyw**

Ilość wstępnie uznanych grup producentów owoców i warzyw korzystających z pomocy – **22**  
Ilość złożonych wniosków o przyznanie pomocy – **208**  
Ilość wniosków pozostawionych bez rozpatrzenia – **1**  
Ilość wniosków wycofanych – **1**  
Ilość wydanych decyzji o przyznaniu pomocy – **200**  
Kwota przyznanej pomocy finansowej – **307 868 130 zł**  
Ilość decyzji o odmowie przyznania pomocy - **3**

**Wspieranie gospodarstw niskotowarowych**

Ilość decyzji o przyznaniu pomocy – **6.130**  
Kwota przyznanej pomocy – **7.662.500 Euro (transza jednoroczna)**  
Ilość złożonych oświadczeń – **4694**  
Ilość oświadczeń po kontroli kompletności – **4692**  
Ilość oświadczeń po kontroli administracyjnej – **4692**  
Ilość informacji o kontynuowaniu płatności – **4491**  
Ilość decyzji o wstrzymaniu płatności – **1518**

**Działania inwestycyjne PROW 2007-13**

Działanie	Ilość złożonych wniosków we wszystkich dotychczasowych naborach	Wnioskowana kwota pomocy w tys. złotych	Zawarte umowy/ wydane decyzje	Kwota pomocy w zawartych umowach/wydanych decyzjach w tys. złotych	Ilość zrealizowanych wniosków o płatność	Kwota pomocy z wniosków o płatność w tys. złotych
Modernizacja gospodarstw rolnych	7 276	1 040,6	3 937	549 541,1	3 929	379 151,5
Różnicowanie w kierunku działalności nierolniczej <b>W tym nabór 2011</b>	1 876 <b>946</b>	177 902,7 <b>96 614,9</b>	516	46 607,5	376	30 184,8
Tworzenie i rozwój mikroprzedsiębiorstw <b>W tym nabór 2011</b>	1 524 <b>771</b>	292 902,8 <b>159 263 9</b>	228	38 613,4	101	10 751,8
Ułatwianie startu młodemu rolnikom	2 673	180 675,0	1 891	126 925,0	1 552	101 500,0
Przywracanie potencjału produkcji rolnej zniszczonego w wyniku klęsk żywiołowych	175	16 302,7	46	3 869,1	26	1 829,2
<b>PROW 2007 - 2013</b>	<b>13 524</b>	<b>1 708 349,7</b>	<b>6 618</b>	<b>765 556,2</b>	<b>5 984</b>	<b>523 417,3</b>

Źródło: ARiMR OR w Toruniu

**Stawki płatności bezpośrednich za 2011 r.**

Znany jest już kurs wymiany PLN/EUR, po którym przeliczane będą stawki płatności bezpośrednich za 2011 r.

Zgodnie z obowiązującymi przepisami terminem operacyjnym dla kursu wymiany jest data określona w art. 45 ust. 2 rozporządzenia (WE) nr 1290/2005, a więc ostatni kurs wymiany walut ustalony przez Europejski Bank Centralny przed dniem 1 października roku, dla którego pomoc została przyznana. W przypadku kampanii 2011 r. był to dzień 30 września 2011 r., a kurs określony na ten dzień przez Europejski Bank Centralny wynosi **4,4050 PLN/EUR**.

Minister Rolnictwa i Rozwoju Wsi przygotował już projekty stosownych rozporządzeń w sprawie stawek poszczególnych płatności, które zakładają określenie stawek płatności na maksymalnym dopuszczalnym poziomie, tj.:

- Jednolita Płatność Obszarowa (JPO) – **710,57 PLN/ha**;
- uzupełniająca płatność podstawowa - do powierzchni innych roślin i do powierzchni gruntów ornych, na których nie jest prowadzona uprawa roślin – **274,21 PLN/ha**;
- płatność uzupełniająca do powierzchni uprawy chmielu, do której przyznano płatność uzupełniającą do powierzchni uprawy chmielu za 2006 r. (płatność niezwiązana z produkcją) - **1 476,08 PLN/ha**;
- płatność do powierzchni roślin przeznaczonych na paszę, uprawianych na trwałych użytkach zielonych (płatność zwierzęca) – **396,14 PLN/ha**;
- oddzielna płatność z tytułu owoców i warzyw (płatność do pomidorów) – **173,33 PLN/tonę**;
- przejściowa płatność z tytułu owoców miękkich – **1 762 PLN/ha (łącznie część unijna i krajowa)**;



- płatność cukrowa – **55,60 PLN/tonę**;
- płatność do krów – **410,03 PLN/szt.**;
- płatność do owiec – **102,69 PLN/szt.**;
- specjalna płatność obszarowa do powierzchni uprawy roślin strączkowych i motylkowatych drobnonasiennych – **219,19 PLN/ha**.

Należy jednak podkreślić, że ostateczne wysokości stawek, które zostaną wykorzystane przez Agencję Restrukturyzacji i Modernizacji Rolnictwa do naliczania płatności rolnikom, będą znane po zakończeniu procesu legislacyjnego, tj. po opublikowaniu stosownych rozporządzeń. Do tego czasu podane wartości stanowią jedynie stawki proponowane przez Ministra Rolnictwa i Rozwoju Wsi.

Ponadto wymaga zaznaczenia, że stosownie do art. 29 ust. 2 rozporządzenia Rady (WE) nr 73/2009, wypłata płatności będzie następowała w okresie od 1 grudnia 2011 r. do 30 czerwca 2012 r.

Dodatkowe informacje:

ARiMR

Paweł Pokojski,

Biuro Zarządzania Zasobami Ludzkimi

Kujawsko-Pomorskiego OR ARiM,R,

tel. 0 56 619 83 24

### **Program realizowany przez Departament Rozwoju Obszarów Wiejskich**

Stan realizacji działań za okres od 01.07.2011 r. do 31.12.2011 r.

Działanie 125 „Poprawianie i rozwijanie infrastruktury związanej z rozwojem i dostosowywaniem rolnictwa i leśnictwa”

schemat I - Scalanie gruntów

schemat II - Gospodarowanie rolniczymi zasobami wodnymi

Województwo kujawsko-pomorskie

Tab. 1. Zestawienie liczby złożonych wniosków o przyznanie pomocy wraz z kwotami dla schematu I i II dla województwa kujawsko-pomorskiego

	schemat I	schemat II
Liczba złożonych wniosków	0,00	30
Kwota kosztów kwalifikowalnych w zł	0,00	91 022 735,22

Zestawienie liczby wydanych decyzji wraz z kwotami dla schematu I i II

	schemat I	schemat II
Liczba wydanych decyzji	0,00	19
Kwota kosztów kwalifikowalnych w zł	0,00	68 492 665,79



Informacja o realizacji pomocy w ramach Działania „Poprawianie i rozwijanie infrastruktury związanej z rozwojem i dostosowywaniem rolnictwa i leśnictwa” w ramach Programu Rozwoju Obszarów Wiejskich na lata 2007-2013

Województwo	Liczba złożonych wniosków	Wnioskowana kwota pomocy	Liczba wydanych decyzji	Kwota wydanych decyzji	Zrealizowane płatności
Dolnośląskie	31	259 433 168,02	26	205 171 242,70	4 050 576,58
Kujawsko-Pomorskie	30	91 022 735,22	19	69 198 020,35	354 284,41
Lubelskie	63	323 997 219,73	42	172 277 101,10	38 944 536,17
Lubuskie	19	163 875 994,44	15	95 772 352,81	4 669 200,62
Łódzkie	11	34 354 247,65	8	18 154 425,14	483 691,77
Małopolskie	16	81 255 149,69	11	46 652 124,86	3 026 136,38
Mazowieckie	59	237 883 883,64	41	92 383 823,09	3 190 245,79
Opolskie	10	28 695 168,41	10	28 370 600,30	3 923 144,42
Podkarpackie	16	83 529 058,09	8	43 923 001,49	10 892 482,56
Podlaskie	28	99 885 322,31	19	55 137 050,71	4 184 239,58
Pomorskie	18	66 817 768,11	16	40 865 521,01	5 475 225,08
Śląskie	23	119 146 627,41	17	81 642 952,49	12 396 367,12
Świętokrzyskie	6	44 222 508,90	5	28 794 000,04	7 093 031,16
Warmińsko-Mazurskie	34	89 331 865,54	32	62 425 322,16	242 132,04
Wielkopolskie	47	306 143 578,99	43	213 701 035,32	48 381 024,20
Zachodniopomorskie	58	84 356 036,36	58	61 672 404,35	24 823 185,71
<b>Razem Działanie</b>	<b>469</b>	<b>2 113 950 332,51</b>	<b>370</b>	<b>1 316 140 977,92</b>	<b>172 129 503,59</b>

Źródło: System Informacji Zarządczej ARiMR.

### Schemat I – Scalanie gruntów

Uchwałą z dnia 13 lipca 2011 roku Zarząd Województwa Kujawsko-Pomorskiego ogłosił nabór wniosków o przyznanie pomocy dla działania „Poprawianie i rozwijanie infrastruktury związanej z rozwojem i dostosowywaniem rolnictwa i leśnictwa przez scalanie gruntów”. Termin składania wniosków o przyznanie pomocy ustalono od dnia 1 sierpnia 2011 roku do dnia 29

września 2011 roku. Do Urzędu Marszałkowskiego nie wpłynął żaden wniosek o przyznanie pomocy.

Informacja o ogłoszonym naborze została przedstawiona m. in. na Konwencji Starostów, który odbył się w dniach 7-8 września 2011 roku w Sokole-Kuźnicy k. Koronowa.

Pismem OW-I.040.1.16.2011 nr dokumentu 62531/11/2011 z dnia 15 listopada 2011 roku Marszałek Województwa Kujawsko-Pomorskiego wystąpił do Ministra Rolnictwa i Rozwoju Wsi z prośbą o przesunięcie limitu środków dla schematu I Scalanie gruntów na schemat II Gospodarowanie rolniczymi zasobami wodnymi (7 996 416,00 PLN).

### **Schemat II – Gospodarowanie rolniczymi zasobami wodnymi**

Zakończono weryfikację wniosków o przyznanie pomocy złożonych w lutym 2011 roku. Wnioskodawca złożył 4 wnioski o przyznanie pomocy. Dwa z nich dotyczą kształtowania przekroju poprzecznego i podłużnego rzek, a dwa pozostałe - odbudowy systemu nawodnień grawitacyjnych oraz budowy zastawki. Łącznie K-PZMiUW we Włocławku ubiegał się o dofinansowanie w wysokości 12 261 717,19 PLN (EFRROW). Dnia 20 lipca 2011 roku dla ww. operacji Marszałek Województwa Kujawsko-Pomorskiego wydał decyzje o przyznaniu pomocy na łączną kwotę 16 347 847,55 PLN (koszty kwalifikowalne), w tym 12 260 885,65 PLN EFRROW.

Zakończono proces uzgadniania 13 projektów decyzji Marszałka Województwa Kujawsko-Pomorskiego z Wojewodą Kujawsko-Pomorskim. Marszałek Województwa Kujawsko-Pomorskiego wydał stosowne decyzje dnia 7 października 2011 roku (9 decyzji), oraz 22 grudnia 2011 roku (4 decyzje). Konieczność zmiany decyzji wynikała m. in. ze zmian kosztów po przeprowadzeniu postępowania o udzielenie zamówienia publicznego dla projektów złożonych w czterech pierwszych naborach wniosków o przyznanie pomocy.

28 listopada 2011 roku Marszałek Województwa Kujawsko-Pomorskiego wydał 3 decyzje zmieniające nie wymagające uzgodnienia z Wojewodą Kujawsko-Pomorskim. Beneficjent wniósł o zmianę mierników rzeczonych oraz o zmianę terminu złożenia wniosku o płatność.

Uchwałą z dnia 13 października 2011 roku Zarząd Województwa Kujawsko-Pomorskiego przyjął zmienioną procedurę wdrażania Programu w zakresie wykonywania zadań Instytucji Zarządzającej w ramach Programu Rozwoju Obszarów Wiejskich na lata 2007-2013 dla przedmiotowego działania.

Uchwałą z dnia 31 sierpnia 2011 roku Zarząd Województwa Kujawsko-Pomorskiego ogłosił nabór wniosków o przyznanie pomocy dla działania „Poprawianie i rozwijanie infrastruktury związanej z rozwojem i dostosowywaniem rolnictwa i leśnictwa przez gospodarowanie rolniczymi zasobami wodnymi”. Termin składania wniosków o przyznanie pomocy ustalono od 19 września 2011 roku do 14 października 2011 roku. Wpłynęło 11 wniosków na łączną kwotę kosztów kwalifikowalnych 5 741 838,65 PLN w tym 4 306 378,93 PLN EFRROW.

#### Retencja małych zbiorników wodnych na terenach wiejskich

W dniach 18 sierpnia i 27 października 2011 roku odbyły się spotkania w sprawie planowanych do realizacji inwestycji. Na trzech obiektach wybranych do realizacji Instytut Geografii i Przestrzennego Zagospodarowania Polskiej Akademii Nauk przeprowadził prace badawcze. Na podstawie badań i ekspertyz będzie można stwierdzić zasadność zaplanowanych inwestycji oraz sporządzić dokumentację techniczną.

- Zbiornik retencyjny na rzece Zgłowiączka w miejscowości Lubrańczyk (Gmina Lubraniec) - do dnia 30 kwietnia 2012 roku ma zostać przekazana ostateczna wersja ekspertyzy,
- Zbiornik retencyjny na rzece Lubieńka w miejscowości Śmiłowice (Gmina Chocień) – ekspertyza została wykonana i przekazana do Urzędu Gminy w Choceniu,
- Zbiornik retencyjny na rzece Kotomierzanka w miejscowości Kotomierz (Gmina Dobrcz) – ekspertyza została wykonana i przekazana do Urzędu Gminy w Dobrczu.

W połowie stycznia 2012 roku zaplanowano spotkanie, na którym zostaną omówione wyniki ekspertyz dla poszczególnych zbiorników.

W II połowie roku 2011 na bieżąco uruchamiano również środki finansowe na realizację zadań zgodnie ze zgłaszanym przez Kujawsko-Pomorski Zarząd Melioracji i Urządzeń Wodnych we Włocławku zapotrzebowaniem.

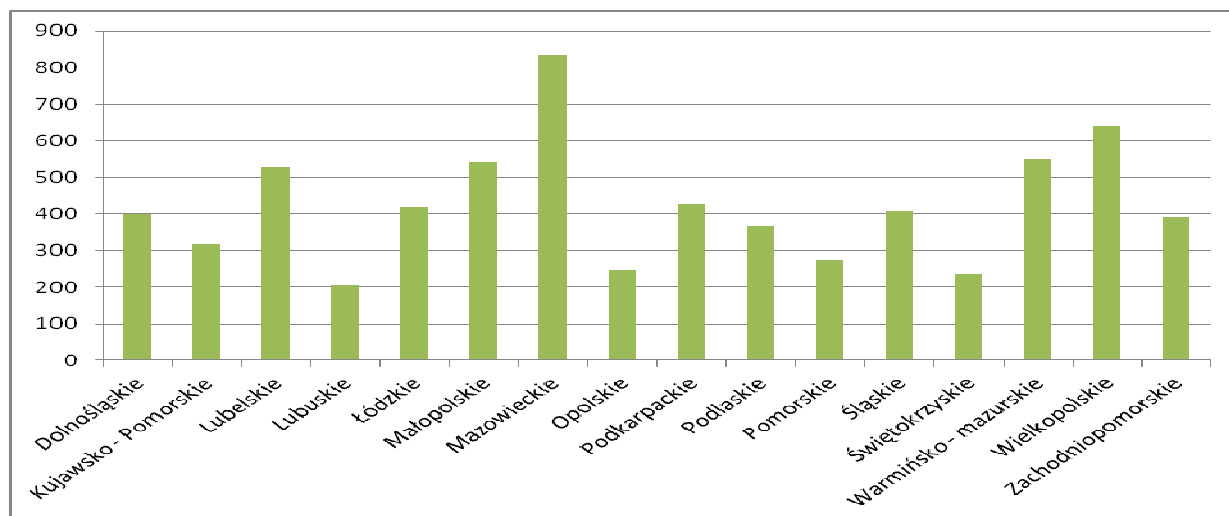
### 313, 322, 323 Odnowa i rozwój wsi

Na bieżąco są zawierane umowy w ramach działania 413 Wdrażanie lokalnych strategii rozwoju Programu Rozwoju Obszarów Wiejskich 2007–2013 dla operacji, które odpowiadają warunkom przyznawania pomocy w ramach działania „Odnowa i rozwój wsi”. Do dnia 31.12.2011 łącznie zawarto 163 umowy na łączną kwotę 35 429 793 PLN.

Wpływają również dokumentacje z przeprowadzonych postępowań o udzielenie zamówień publicznych dla beneficjentów działania 413 Wdrażanie lokalnych strategii rozwoju Programu Rozwoju Obszarów Wiejskich 2007–2013 dla operacji, które odpowiadają warunkom przyznawania pomocy w ramach działania Odnowa i rozwój wsi. Do dnia 31.12.2011 r. wpłynęło 109 wniosków o płatność na łączną kwotę 20 754 309,00 PLN. Do dnia 31.12.2011 r. wysłano do Agencji Płatniczej (Agencja Restrukturyzacji i Modernizacji Rolnictwa) 101 zleceń płatności na łączną kwotę 18 195 806,48 PLN.

Do dnia 31.12.2011 roku w ramach działania 313, 322, 323 „Odnowa i rozwój wsi” wpłynęło 180 wniosków o płatność na łączną kwotę 39 346 437,03 PLN. Do dnia 31.12.2011 roku wysłano do Agencji Płatniczej (Agencja Restrukturyzacji i Modernizacji Rolnictwa) 144 zlecenia płatności na łączną kwotę 30 784 375,54 PLN.

Wykres 2. Liczba złożonych wniosków w ramach działania „Odnowa i rozwój wsi” z podziałem na województwa (stan na dzień 30. 11. 2011 r.)



Zródło: [www.arimr.gov.pl](http://www.arimr.gov.pl)

## STAN REALIZACJI ZADAŃ W ZAKRESIE POLITYKI ROZWOJU REGIONALNEGO

Informacja o stanie wdrażania działania „Odnowa i rozwój wsi” na dzień 30. 11. 2011 r.

Lp	Województwo	Liczba złożonych wniosków	Wnioskowana kwota EFRROW [PLN]	Liczba zawartych umów	Kwota umów EFRROW [PLN]	Zrealizowane płatności EFRROW [PLN]
1	Dolnośląskie	399	141 157 842,74	341	98 656 562,00	47 736 889,18
2	Kujawsko - Pomorskie	316	96 635 893,00	285	73 456 140,00	28 087 874,89
3	Lubelskie	527	187 360 405,88	470	135 933 510,00	60 098 603,34
4	Lubuskie	208	75 131 096,82	89	27 915 737,00	23 228 200,44
5	Łódzkie	419	160 452 966,84	215	69 628 846,00	30 344 296,46
6	Małopolskie	543	203 125 967,05	442	139 781 907,00	45 971 328,00
7	Mazowieckie	832	301 274 527,04	287	83 472 853,00	72 912 111,10
8	Opolskie	247	72 294 069	192	49 907 291,38	18 826 927,52
9	Podkarpackie	428	141 192 277,45	390	108 147 019,00	56 548 341,08
10	Podlaskie	366	125 278 007,45	303	89 020 882,00	44 082 591,00
11	Pomorskie	275	89 216 021,55	238	60 056 619,00	31 659 332,00
12	Śląskie	411	131 768 921,44	324	93 493 815,51	34 042 040,63
13	Świętokrzyskie	238	95 824 195,77	216	70 971 064,00	38 461 578,28
14	Warmińsko - mazurskie	549	187 440 163,82	342	99 789 668,00	50 830 655,05
15	Wielkopolskie	642	222 777 209,68	584	166 159 175,00	68 735 702,00
16	Zachodniopomorskie	391	126 389 596,64	133	32 897 379,00	16 791 576,38
<b>RAZEM</b>		<b>6 791</b>	<b>2 357 319 162,11</b>	<b>4 851</b>	<b>1 399 288 467,89</b>	<b>668 358 047,35</b>

Źródło: [www.arimr.gov.pl](http://www.arimr.gov.pl)

Zgodnie z tabelą zamieszczoną powyżej na dzień 30 listopada 2011 r. łącznie na terenie całego kraju w ramach działania „Odnowa i rozwój wsi” zawarto 4 851 umów na kwotę 1 399 288 467,89 PLN. Najwięcej umów zostało zawartych w województwie wielkopolskim, tj. 584 na kwotę 166 159 175,00 PLN, natomiast najmniej umów zostało zawartych w województwie lubuskim, tj. 89 na kwotę 27 915 737,00 PLN. W województwie kujawsko-pomorskim zostało zawartych 285 umów na kwotę 73 456 140,00 PLN, co sytuuje nasze województwo na 9 pozycji.

### 321 Podstawowe usługi dla gospodarki i ludności wiejskiej

Beneficjenci powyższego działania składają dokumentację z przeprowadzonych postępowań o udzielenie zamówień publicznych, które podlegają weryfikacji poprawności udzielania zamówień, dla umów zawartych w ramach pierwszego naboru wniosków

W dniu 21 grudnia 2011 roku Zarząd Województwa Kujawsko-Pomorskiego podjął uchwały w sprawie ogłoszenia naborów wniosków o przyznanie pomocy na trzy zakresy, w ramach działania „Podstawowe usługi dla gospodarki i ludności wiejskiej”, tj.:

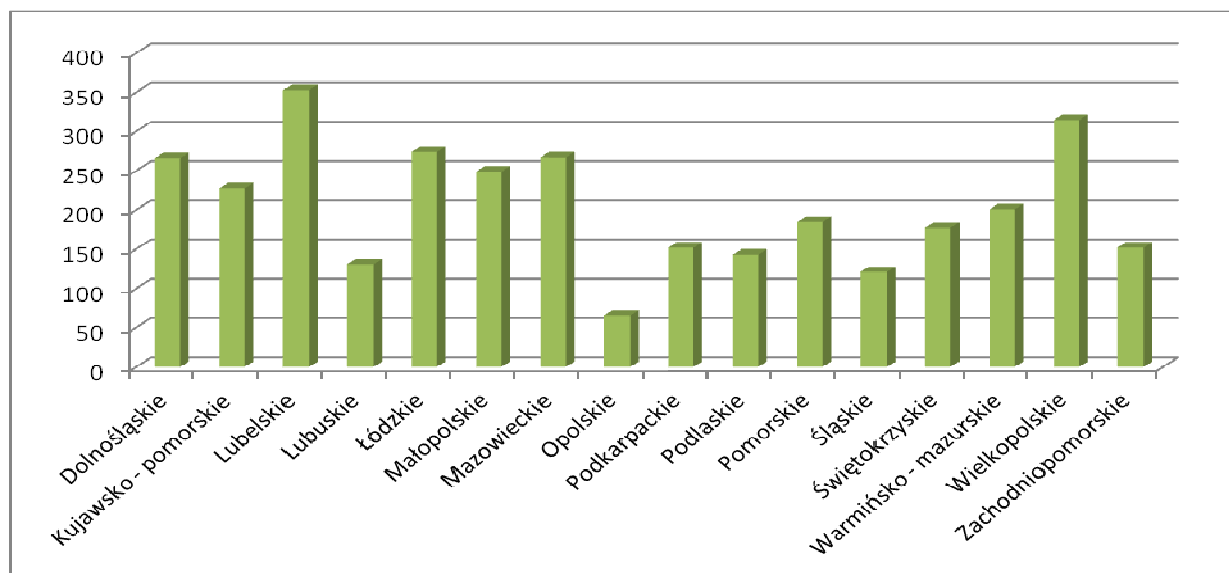
1. tworzenie systemu zbiórki, segregacji lub wywozu odpadów komunalnych;
2. gospodarki wodno-ściekowej;
3. wytwarzania lub dystrybucji energii ze źródeł odnawialnych.

Nabory wniosków będzie trwał od dnia 9 stycznia 2012 r. do dnia 31 stycznia 2012 r. do godziny 12.00.

STAN REALIZACJI ZADAŃ W ZAKRESIE POLITYKI ROZWOJU REGIONALNEGO

Do dnia 31.12.2011 r. wpłynęły 374 wnioski o płatność na kwotę 123 604 658,66 PLN. Do dnia 31.12.2011 r. wysłano do Agencji Płatniczej (Agencja Restrukturyzacji i Modernizacji Rolnictwa) 130 zleceń płatności na łączną kwotę 88 256 924,43 PLN.

Liczba złożonych wniosków w ramach działania „Podstawowe usługi dla gospodarki i ludności wiejskiej” z podziałem na województwa (stan na dzień 30. 11. 2011 r.)



Źródło: www.arimr.gov.pl

Informacja o stanie wdrażania działania „Podstawowe usługi dla gospodarki i ludności wiejskiej” na dzień 30. 11. 2011

Lp	Województwo	Liczba złożonych wniosków	Wnioskowana kwota EFRROW [PLN]	Liczba zawartych umów	Kwota zawartych umów EFRROW [PLN]	Zrealizowane płatności EFRROW [PLN]
1	Dolnośląskie	266	487 316 067,45	105	160 278 265,00	53 466 418,01
2	Kujawsko - pomorskie	228	261 928 434,00	211	194 279 528,00	71 325 505,50
3	Lubelskie	353	588 235 711,66	288	370 597 351,00	118 629 112,62
4	Lubuskie	131	466 670 007,83	61	74 829 199,00	26 304 114,90
5	Łódzkie	274	466 670 007,83	211	289 933 534,00	35 252 285,44
6	Małopolskie	249	578 318 912,00	102	207 688 765,00	46 579 041,00
7	Mazowieckie	267	510 885 834,27	187	301 287 062,00	89 816 881,59
8	Opolskie	66	127 728 408,00	61	90 267 076,00	25 671 037,29
9	Podkarpackie	152	292 757 006,00	129	176 936 058,00	75 288 584,44
10	Podlaskie	143	261 751 032,00	120	155 905 110,00	83 190 174,00
11	Pomorskie	185	313 369 099,52	154	213 747 198,00	34 443 482,00

**STAN REALIZACJI ZADAŃ W ZAKRESIE POLITYKI ROZWOJU REGIONALNEGO**

Lp	Województwo	Liczba złożonych wniosków	Wnioskowana kwota EFRROW [PLN]	Liczba zawartych umów	Kwota zawartych umów EFRROW [PLN]	Zrealizowane płatności EFRROW [PLN]
12	Śląskie	121	248 296 323,21	103	164 502 958,43	34 644 712,08
13	Świętokrzyskie	177	368 057 469,06	88	124 256 561,00	54 373 170,93
14	Warmińsko-mazurskie	201	358 744 914,80	173	232 702 584,00	87 820 797,22
15	Wielkopolskie	315	615 486 665,00	273	425 812 127,00	133 472 857,00
16	Zachodniopomorskie	152	240 662 655,00	117	159 851 869,00	7 627 462,05
<b>RAZEM</b>		<b>3 280</b>	<b>5 966 998 224,80</b>	<b>2 383</b>	<b>3 342 875 245,43</b>	<b>977 905 636,07</b>

Źródło: [www.arimr.gov.pl](http://www.arimr.gov.pl)

Zgodnie z zamieszczoną powyżej tabelą na dzień 30 listopada 2011 r. łącznie na terenie całego kraju w ramach działania „Podstawowe usługi dla gospodarki i ludności wiejskiej” zawarto 2 383 umowy na kwotę 3 342 875 245,43 PLN. Najwięcej umów zostało zawartych w województwie lubelskim, tj. 288 na kwotę 370 597 351,00 PLN, natomiast najmniej umów zostało zawartych w województwie lubuskim, tj. 61 na kwotę 74 829 199,00 PLN. W województwie kujawsko-pomorskim zostało zawartych 211 umów na kwotę 194 279 528,00 PLN sytuuje to województwo kujawsko-pomorskie na wysokiej 3 pozycji.

#### **Oś IV „Leader”**

W ramach działania 413 „Wdrażanie lokalnych strategii rozwoju dla małych projektów, tj. operacji, które nie odpowiadają warunkom przyznania pomocy w ramach działań Osi 3 ale przyczyniają się do osiągnięcia celów tej Osi” w dniach od 1 lipca 2011 r. do 31 grudnia 2011 r. wpłynęły 272 nowe wnioski o przyznanie pomocy na kwotę 4 598 424,88 PLN, podpisano 196 umów na łączną kwotę 5 095 566,58 PLN i w tym okresie zrealizowano zlecenia płatności na kwotę 676 630,49 PLN. Dla działania „Wdrażanie projektów współpracy” objętego programem Rozwoju Obszarów Wiejskich na lata 2007–2013 podpisano jedną umowę o charakterze międzynarodowym na kwotę 37 774,76 PLN. W ramach działania „Funkcjonowanie lokalnej grupy działania, nabywanie umiejętności i aktywizacja” z lokalnymi grupami działania podpisana została jedna umowa na kwotę 1 104 745,66 PLN.

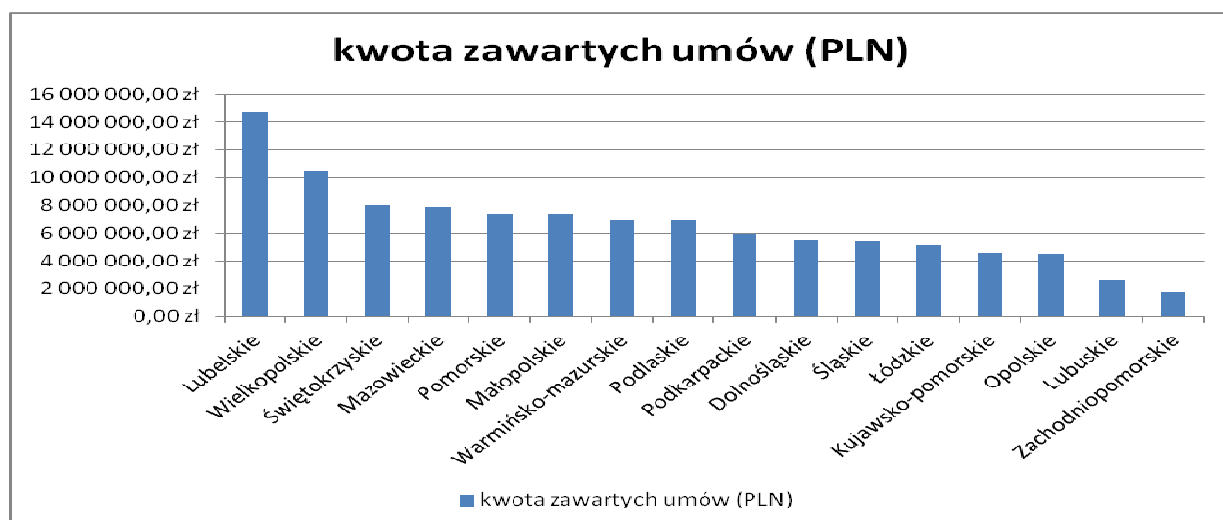
STAN REALIZACJI ZADAŃ W ZAKRESIE POLITYKI ROZWOJU REGIONALNEGO

Informacja o stanie wdrażania działania „Wdrażanie lokalnych strategii rozwoju - małe projekty PROW 2007-2013” na dzień 30. 11. 2011

Lp	Województwo	liczba złożonych wniosków	wnioskowana kwota	liczba zawartych umów	kwota zawartych umów (PLN)	kwota zrealizowanych płatności
1	Lubelskie	1848	33 698 409,93	885	14 738 926,54	6 081 025,41
2	Wielkopolskie	1563	24 380 267,37	739	10 455 185,07	4 449 496,99
3	Świętokrzyskie	1127	19 422 542,36	520	8 013 635,63	4 064 160,98
4	Mazowieckie	2178	41 544 021,94	467	7 853 092,33	3 674 567,03
5	Pomorskie	1296	23 278 500,08	447	7 384 766,07	2 272 740,30
6	Małopolskie	1683	30 751 860,41	441	7 366 142,94	2 812 336,52
7	Warmińsko-mazurskie	933	17 646 867,19	414	6 921 199,47	3 607 890,84
8	Podlaskie	714	14 825 263,80	368	6 905 709,75	3 498 486,33
9	Podkarpackie	1151	20 852 965,06	362	5 982 467,34	3 273 449,07
10	Dolnośląskie	1061	19 919 201,56	330	5 488 025,90	2 477 409,76
11	Śląskie	1010	18 110 063,78	333	5 452 110,09	2 228 300,60
12	Łódzkie	661	12 417 804,88	286	5 111 602,74	1 437 194,85
13	Kujawsko-pomorskie	688	11 881 187,33	278	4 583 591,06	1 132 034,46
14	Opolskie	667	12 768 731,27	259	4 488 596,06	1 419 251,73
15	Lubuskie	738	11 693 465,37	194	2 598 576,29	928 174,28
16	Zachodniopomorskie	714	12 327 279,76	131	1 753 468,96	657 361,03
	<b>RAZEM</b>	<b>18032</b>	<b>325 518 432,09</b>	<b>6 454</b>	<b>105 097 096,24</b>	<b>44 013 880,18</b>

Źródło: www.arimr.gov.pl

Informacja o stanie wdrażania działania „Wdrażanie lokalnych strategii rozwoju - małe projekty PROW 2007-2013” na dzień 30. 11. 2011





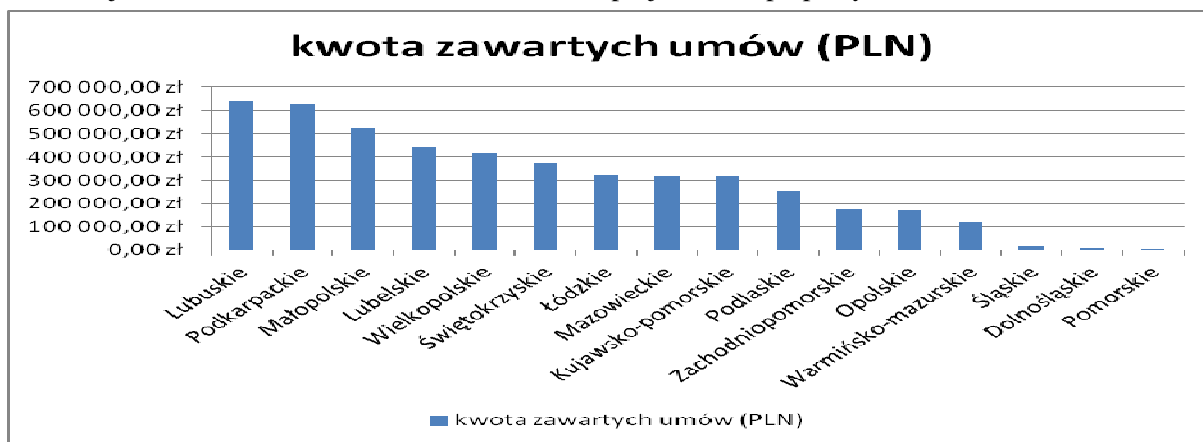
Zgodnie z tabelą zamieszczoną powyżej na dzień 30 listopada 2011 r. łącznie w ramach działania „Wdrażanie lokalnych strategii rozwoju dla małych projektów, tj. operacji, które nie odpowiadają warunkom przyznania pomocy w ramach działań Osi 3 ale przyczyniają się do osiągnięcia celów tej Osi” na terenie całego kraju zawarto 6454 umowy na kwotę 105 097 096,24 PLN. Najwięcej umów zostało zawartych w województwie lubelskim, tj. 885 na kwotę 14 738 926,54 PLN, natomiast najmniej umów zostało zawartych w województwie zachodniopomorskim, tj. 131 na kwotę 1 753 468,96 PLN. W województwie kujawsko-pomorskim zostało zawartych 278 umów na kwotę 4 583 591,06 PLN sytuuje to województwo kujawsko-pomorskie na wysokiej 13 pozycji.

**Informacja o stanie wdrażania działania „Wdrażanie projektów współpracy” na dzień 30. 11. 2011**

lp.	Województwo	liczba złożonych wniosków	wnioskowana kwota	liczba zawartych umów	kwota zawartych umów (PLN)	kwota zrealizowanych płatności
1	Małopolskie	45	1 494 792,57	28	522 427,08	136 665,61
2	Kujawsko-pomorskie	21	358 430,85	21	315 113,85	254 770,08
3	Świętokrzyskie	22	790 497,65	18	376 803,20	105 578,14
4	Zachodniopomorskie	19	321 224,87	14	176 732,57	73 171,91
5	Wielkopolskie	21	761 213,84	13	417 195,55	101 929,75
6	Podkarpackie	21	1 224 482,60	11	632 765,45	310 564,71
7	Łódzkie	25	1 443 811,00	11	323 910,42	78 530,67
8	Lubelskie	26	2 437 066,02	9	441 083,84	133 451,72
9	Mazowieckie	26	1 946 285,35	8	315 641,42	28 323,20
10	Warmińsko-mazurskie	15	879 735,40	8	124 957,18	0,00
11	Podlaskie	10	319 795,54	7	254 434,98	39 895,67
12	Opolskie	6	384 980,79	5	172 706,32	0,00
13	Lubuskie	11	985 882,00	4	644 743,64	127 635,37
14	Śląskie	15	541 047,74	3	20 633,08	20 478,36
15	Pomorskie	6	218 580,08	2	3 945,27	0,00
16	Dolnośląskie	3	220 000,00	1	10 000,00	4 000,00
	<b>RAZEM</b>	<b>292</b>	<b>14 327 826,30</b>	<b>163</b>	<b>4 753 093,85</b>	<b>1 414 995,19</b>

Źródło: [www.arimr.gov.pl](http://www.arimr.gov.pl)

Informacja o stanie wdrażania działania „Wdrażanie projektów współpracy” - na dzień 30. 11. 2011



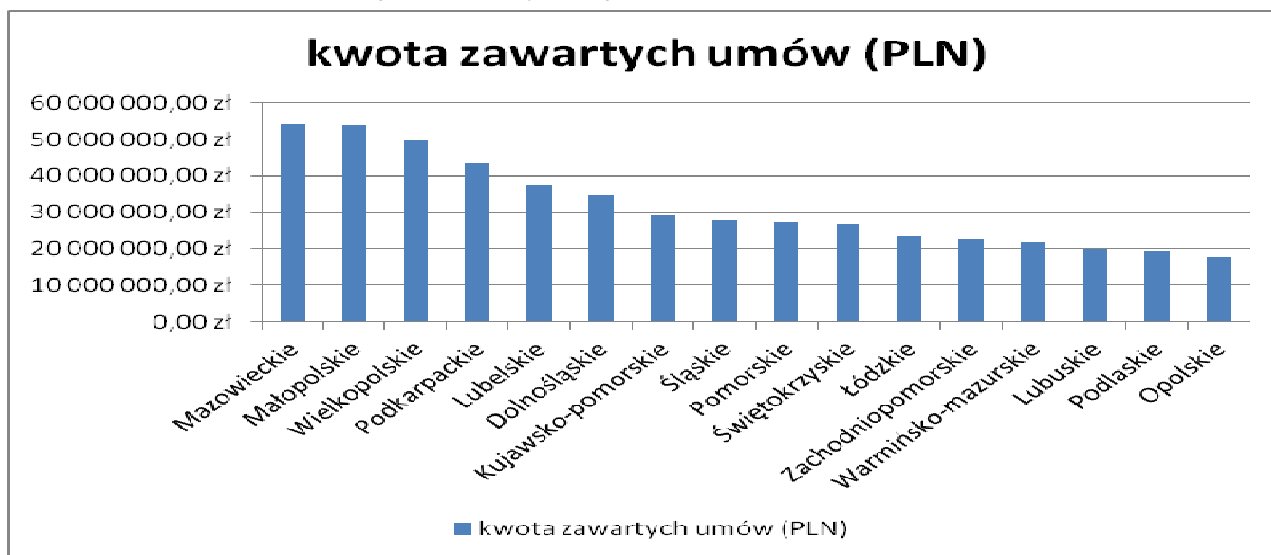
Zgodnie z tabelą umieszczoną powyżej na dzień 30 listopada 2011 r. łącznie w ramach działania „Wdrażanie projektów współpracy” na terenie całego kraju zawarto 163 umowy na kwotę 4 753 093,85 PLN. Najwięcej umów zostało zawartych w województwie małopolskim, tj. 28 na kwotę 522 427,08 PLN, natomiast najmniej umów zostało zawartych w województwie dolnośląskim, tj. 1 na kwotę 10 000,00 PLN. W województwie kujawsko-pomorskim zostało zawartych 21 umów na kwotę 315 113,85 PLN sytuuje to województwo kujawsko-pomorskie na wysokiej 2 pozycji.

Informacja o stanie wdrażania działania „Funkcjonowanie lokalnej grupy działania, nabywanie umiejętności i aktywizacja”- na dzień 30.11.2011

L.p.	Województwo	liczba złożonych wniosków	wnioskowana kwota	liczba zawartych umów	kwota zawartych umów (PLN)	kwota zrealizowanych płatności
1	Mazowieckie	107	54 988 656,09	105	54 021 063,39	17 885 766,21
2	Małopolskie	120	59 655 102,57	114	53 982 791,14	15 857 033,63
3	Wielkopolskie	94	51 550 842,42	92	49 525 949,43	13 672 695,90
4	Podkarpackie	93	46 333 390,06	93	43 247 978,32	14 152 713,04
5	Lubelskie	78	38 720 996,13	78	37 438 388,73	11 926 907,80
6	Dolnośląskie	57	46 468 284,82	56	34 596 534,78	7 613 736,91
7	Kujawsko-pomorskie	60	26 121 464,71	59	29 233 381,20	8 238 275,38
8	Śląskie	45	25 812 586,80	44	27 665 129,12	8 441 059,74
9	Pomorskie	48	28 050 807,33	48	27 349 227,87	8 574 813,44
10	Świętokrzyskie	56	32 774 227,05	54	26 829 939,84	10 619 563,03
11	Łódzkie	60	19 695 586,41	59	23 318 940,30	4 589 852,20
12	Zachodniopomorskie	45	22 708 674,38	45	22 583 438,26	4 060 122,86
13	Warmińsko-mazurskie	40	21 515 954,64	37	21 636 773,79	7 599 618,19
14	Lubuskie	31	20 708 683,70	30	20 053 438,27	6 075 666,83
15	Podlaskie	48	20 240 140,17	48	19 364 082,91	6 834 734,93
16	Opolskie	36	19 214 455,03	36	18 039 967,54	5 051 528,05
	<b>RAZEM</b>	<b>1018</b>	<b>534 559 852,31</b>	<b>998</b>	<b>508 887 024,89</b>	<b>151 194 088,14</b>

Źródło: [www.arimr.gov.pl](http://www.arimr.gov.pl)

Informacja o stanie wdrażania działania „Funkcjonowanie lokalnej grupy działania, nabywanie umiejętności i aktywizacja”- na dzień 30. 11. 2011



Zgodnie z tabelą umieszczoną powyżej na dzień 30 listopada 2011 r. łącznie w ramach działania „Funkcjonowanie lokalnej grupy działania, nabywanie umiejętności i aktywizacja” na terenie całego kraju zawarto 998 umowy na kwotę 508 887 024,89 PLN. Najwięcej umów zostało zawartych w województwie mazowieckim, tj. 105 na kwotę 54 021 063,39 PLN, natomiast najmniej umów zostało zawartych w województwie opolskim, tj. 36 na kwotę 18 039 967,54 PLN. W województwie kujawsko-pomorskim zostało zawartych 59 umów na kwotę 29 233 381,20 PLN sytuuje to województwo kujawsko-pomorskie na wysokiej 7 pozycji.

### **PROGRAM OPERACYJNY „ZRÓWNOWAŻONY ROZWÓJ SEKTORA RYBOŁÓWSTWA I NADBRZEŻNYCH OBSZARÓW RYBACKICH 2007-2013”.**

**Stan realizacji działań w okresie 01.01.2011r. - 31.12.2011r.:**

#### **Oś 4. środek 4.1. „Rozwój obszarów zależnych od rybactwa”**

W okresie sprawozdawczym, Minister Rolnictwa i Rozwoju Wsi 29 lipca br. zatwierdził listę zawierającą ocenę punktową lokalnych grup rybackich sporządzoną w ramach weryfikacji wniosków o wybór lokalnych grup rybackich (LGR) na realizację lokalnych strategii rozwoju obszarów rybackich (LSROR) w ramach osi priorytetowej 4 Programu Operacyjnego *Zrównoważony rozwój sektora rybołówstwa i nadbrzeżnych obszarów rybackich 2007-2013* (PO RYBY 2007-2013) złożonych przez stowarzyszenia z obszaru całej Polski, w ramach II naboru wniosków.

Do realizacji LSROR w II konkursie wybrane zostały 22 stowarzyszenia, które uzyskały najwyższą liczbę punktów w ramach oceny LGR i LSROR.

Z terenu województwa kujawsko-pomorskiego o dofinansowanie ubiegały się cztery stowarzyszenia i wszystkie spełniły wymagania formalne i merytoryczne. W dniu 4 sierpnia grupy podpisały umowy z Ministrem Rolnictwa i Rozwoju Wsi na realizację swoich strategii:

1. Lokalna Grupa Rybacka „Drwęca” - 8 887 845, 87 PLN,
2. Lokalna Grupa Rybacka „Rybak” - 9 433 179, 28 PLN,

3. Lokalna Grupa Działania „Dorzecza Zgłowiączki” - 16 186 328, 83 PLN,

4. Lokalna Grupa Rybacka „Nasza Krajna i Pałuki” - 17 945 683, 19 PLN.

Ponadto w ramach pierwszego konkursu (w 2010 roku) została wybrana do realizacji LSROR Lokalna Grupa Rybacka „Borowiacka Rybka” uzyskując wsparcie w wysokości 12 868 867, 46 PLN.

Łączna kwota dofinansowania dla 5 grup z naszego regionu wynosi **65 321 904, 63 PLN**.

Województwo Kujawsko-Pomorskie na tle innych województw przedstawia się następująco:

Informacja o stanie wdrażania Oś 4. Środek 4.1. „Rozwój obszarów zależnych od rybactwa

Województwo	Liczba LGR	Kwota dla województwa w PLN
Pomorskie	8	323 816 522,9
Zachodniopomorskie	7	196 411 933,67
Kujawsko-Pomorskie	5	65 321 904,63
Lubuskie	5	104 578 567,05
Warmińsko-Mazurskie	4	106 204 967,71
Świętokrzyskie	3	56 377 307,37
Wielkopolskie	3	62 500 337,93
Dolnośląskie	2	68 439 249,11
Małopolskie	2	41 477 347,41
Podkarpackie	2	24 291 813,59
Śląskie	2	66 495 266,83
Lubelskie	1	31 230 926,05
Łódzkie	1	16 593 285,19
Mazowieckie	1	17 675 552,90
Opolskie	1	22 191 258,73
Podlaskie	1	53 414 008,00
<b>OGÓŁEM</b>	<b>48</b>	<b>1 257 020 249,12</b>

W 2011 roku wszystkie grupy otworzyły swoje biura, rozpoczęły aktywizację społeczności lokalnych oraz ogłosiły pierwsze konkursy dla wnioskodawców z obszaru LSROR. Samorząd Województwa podpisał umowy z lokalnymi grupami rybackimi na ich funkcjonowanie oraz współpracy międzyregionalną na 2011 rok. Środki przekazane grupom w ramach zaliczek zostały przez grupy wydatkowane.

Wnioski z konkursów, ogłoszonych przez LGR „Borowiacka Rybka” zostały przekazane do Samorządu Województwa na kwotę ponad 4,5 mln zł. Wnioski są w trakcie weryfikacji.

Dodatkowe informacje:

Sylwia Osowska

Departament Obszarów Wiejskich

tel. 56 646 2012 \*wew.5320

e-mail: s.osowska@kujawsko-pomorskie.pl

#### 4. KRAJOWE PROGRAMY OPERACYJNE realizowane na terenie województwa kujawsko-pomorskiego POIG, POiŚ, KPO, POKL

##### ZMIANY W STOSUNKU DO PIERWSZEGO PÓŁROCZA 2011 r.:

Porównując najbardziej istotne zmiany, jakie zaszły w absorpcji środków unijnych krajowych programów operacyjnych w drugim półroczu 2011 r. w stosunku do półrocza pierwszego należy zauważyć łączny wzrost liczby projektów z 532 do 626. W wyniku przyrostu łącznej liczby realizowanych projektów jak i aktualizacji (zwiększenia lub zmniejszenia kwoty dofinansowania) podpisanych umów (kluczowych i konkursowych) dało to wzrost dofinansowania UE o **827 702 954,12 zł**.

Lista projektów kluczowych uległa zmianie i wzrosła z 20 do 25 na koniec drugiego półrocza 2011 r. Zgodnie z aktualizacją listy projektów indywidualnych Programu Operacyjnego Infrastruktura i Środowisko w sierpniu 2011 przybyło **5 projektów**:

2 projekty na listę podstawową:	"Polepszenie jakości usług przewozowych poprzez poprawę stanu technicznego linii kolejowej nr 18 Kutno-Piła na odcinku Toruń - Bydgoszcz"
	"Rekultywacja na cele przyrodnicze terenów zdegradowanych, popolygonowych i powojсковych zarządzanych przez PGL LP"
3 projekty na listę rezerwową:	"Zakup i modernizacja kolejowego taboru pasażerskiego o napędzie elektrycznym, od obsługi połączeń międzyregionalnych na obszarze co najmniej dwóch województw"
	"Budowa zintegrowanego centrum komunikacyjnego w Bydgoszczy - etap I"
	"Podziemny magazyn ropy naftowej i paliw - Góra"
a) Przełożyło się to na wzrost wartości dofinansowania z UE o <b>+409 830 000 zł</b>	
Ponadto Ministerstwo Rozwoju Regionalnego dokonało zmiany wartości dofinansowania z UE dla projektów:	
	"Szybka Kolej Metropolitalna w bydgosko-toruńskim obszarze metropolitalnym BiT-City oraz integracja systemów transportu"
	"Budowa Zakładu Termicznego Przekształcania Odpadów dla Bydgosko -Toruńskiego Obszaru Metropolitalnego"
b) Przełożyło się to na wzrost wartości dofinansowania z UE o <b>+171 190 000 zł</b>	
a) + b) Łączny wzrost wartości dofinansowania z UE dla projektów indywidualnych realizowanych na terenie WK-P wyniósł <b>581 020 000 zł</b>	

Zgodnie z aktualizacją listy projektów indywidualnych Programu Operacyjnego Innowacyjna Gospodarka w sierpniu 2011 wartość całkowita projektu *Toruń - Hanza nad Wisłą* wzrosła o 90 000,00zł do kwoty 24 020 000,00 zł (było 23 930 000,00 zł) Liczba projektów konkursowych wzrosła z 512 do 601 (w tym POiŚ WZROST o 9, POIG zrost o 80).

Przełożyło się to na wzrost wartości unijnego dofinansowania o **332 534 158,47 zł**

**STAN REALIZACJI ZADAŃ W ZAKRESIE POLITYKI ROZWOJU REGIONALNEGO**

Nazwa programu	Środki dla WK-P z KPO :			Dofinansowanie UE
<b>Lista projektów kluczowych Programu Operacyjnego Infrastruktura i Środowisko dla Województwa Kujawsko-Pomorskiego*</b>	Lista podstawowa:		Orientacyjny koszt całkowity projektu	Szacunkowa kwota dofinansowania z UE
	1.	Gospodarka wodno - ściekowa na terenie aglomeracji Toruń - II etap (09.04.2010, Toruńskie Wodociągi Sp. z o.o.)	138 200 000,00	64 170 000,00
	2.	Budowa Zakładu Termicznego Przekształcania Odpadów dla Bydgosko -Toruńskiego Obszaru Metropolitalnego (Międzygminny Kompleks Unieszkodliwiania Odpadów ProNatura Sp. z o.o.)	619 650 000,00	339 690 000,00
	3.	Ekologiczne bezpieczeństwo stopnia wodnego Włocławek: modernizacja stopnia wodnego we Włocławku i poprawa bezpieczeństwa powodziowego zbiornika włocławskiego	152 550 000,00	90 000 000,00
	4.	Budowa autostrady A1, odcinek Toruń – Stryków (01.09.2010, Generalna Dyrekcja Dróg Krajowych i Autostrad)	5 833 260 000,00	1 788 144 494,44
	5.	Budowa mostu drogowego w Toruniu wraz z drogami dojazdowymi (07.01.2011, Gmina Miasta Toruń)	753 000 000,00	327 010 000,00
	6.	Szybka Kolej Metropolitalna w bydgosko-toruńskim obszarze metropolitalnym BiT-City oraz integracja systemów transportu	952 620 000,00	509 900 000,00
	7.	Bezpieczne Centrum – wyposażenie jednostek organizacyjnych Państwowej Straży Pożarnej w ciężkie pojazdy i sprzęt specjalistyczny do ratownictwa technicznego na drogach (21.12.2010, Komenda Wojewódzka Państwowej Straży Pożarnej w Toruniu)	26 500 000,00	4 082 975,00
	8.	Budowa Trasy Średnicowej Etap II – od ul. Droga Łąkowa do węzła A1 „Grudziądz”	157 980 000,00	128 550 000,00
	9.	Modernizacja ul. Szosa Lubicka w Toruniu – zadanie 2. Odcinek od Strugi Lubickiej do węzła Lubicz (A 1) (Gmina Miasta Toruń)	38 036 113,00	29 772 779,00
	10.	KPMG Mogilno	220 360 000,00	23 130 000,00
	11.	Gazociąg Gustorzyn-Odolanów (24.11.2010, Operator Gazociągów Przesyłowych GAZ-SYSTEM S.A.)	778 360 000,00	37 074 255,95
	12.	Gazociąg Rembelszczyzna – Gustorzyn (15.12.2010, Operator Gazociągów Przesyłowych GAZ-SYSTEM S.A.)	1 058 780 000,00	28 218 937,50
				<b>4 831 171 600,62</b>

**STAN REALIZACJI ZADAŃ W ZAKRESIE POLITYKI ROZWOJU REGIONALNEGO**

Nazwa programu	Środki dla WK-P z KPO :				Dofinansowanie UE
	13.	Remont i doposażenie Centrum Urazowego Szpitala Uniwersyteckiego Nr 1 im. Dr A. Jurasza w Bydgoszczy (04.10.2010, Szpital Uniwersytecki im. dr. Antoniego Jurasza w Bydgoszczy)	11 183 549,00	9 506 016,65	
	14.	Rozbudowa Wydziału Fizyki, Astronomii i Informatyki Stosowanej UMK – utworzenie Centrum Optyki Kwantowej – zastosowania w naukach przyrodniczych i biomedycznych (02.11.2010, Uniwersytet Mikołaja Kopernika w Toruniu)	26 300 000,00	21 890 000,00	
	15.	Doposażenie jednostek Policji w specjalistyczny sprzęt służący poprawie bezpieczeństwa w ruchu drogowym na obszarze całego kraju (Komendant Główny Policji)	70 590 000,00	1 802 142,08	
	16.	Polepszenie jakości usług przewozowych poprzez poprawę stanu technicznego linii kolejowej nr 18 Kutno-Piła na odcinku Toruń - Bydgoszcz	203 500 000,00	108 930 000,00	
	17.	Rekultywacja na cele przyrodnicze terenów zdegradowanych, popolygonowych i powojkowych zarządzanych przez PGL LP	159 570 000,00	11 220 000,00	
	<b>Lista rezerwowa:</b>				
	18.	Budowa drogi ekspresowej S5, odcinek Żnin - Gniezno, odcinek Żnin - Mielno	422 650 000,00	295 860 000,00	
	19.	Budowa drogi ekspresowej S5, odcinek Nowe Marzy - Bydgoszcz	878 970 000,00	386 720 000,00	
	20.	Budowa drogi ekspresowej S5, odcinek Bydgoszcz – Żnin	958 390 000,00	421 660 000,00	
	21.	Zakup i modernizacja kolejowego taboru pasażerskiego o napędzie elektrycznym, od obsługi połączeń międzyregionalnych na obszarze co najmniej dwóch województw	65 870 000,00	26 780 000,00	
	22.	Budowa zintegrowanego centrum komunikacyjnego w Bydgoszczy - etap I	139 430 000,00	80 000 000,00	
	23.	Podziemny magazyn ropy naftowej i paliw - Góra	211 000 000,00	97 060 000,00	
<b>Lista projektów kluczowych Programu Operacyjnego Innowacyjna Gospodarka dla Województwa Kujawsko-Pomorskiego *</b>	<b>Lista podstawowa:</b>				
	1.	Rozbudowa i rozwój działalności Toruńskiego Parku Technologicznego (Toruńska Agencja Rozwoju Regionalnego S.A.)	73 360 000,00	29 610 000,00	<b>40 250 000,00</b>
	2.	Toruń – Hanza nad Wisłą (30.09.2010, Gmina Miasta Toruń)	24 020 000,00	10 640 000,00	

**STAN REALIZACJI ZADAŃ W ZAKRESIE POLITYKI ROZWOJU REGIONALNEGO**

Nazwa programu	Środki dla WK-P z KPO :	Dofinansowanie UE
Projekty konkursowe zatwierdzone do wsparcia w województwie kujawsko-pomorskim – Program Operacyjny Kapitał Ludzki (komponent centralny) **	190	243 100 241,76
Projekty konkursowe zatwierdzone do wsparcia w województwie kujawsko-pomorskim – Program Operacyjny Infrastruktura i Środowisko **	74	545 968 505,51
Projekty konkursowe zatwierdzone do wsparcia w województwie kujawsko-pomorskim – Program Operacyjny Innowacyjna Gospodarka**	337	783 657 174,71
	<b>RAZEM</b>	
Projekty kluczowe***	25	4 871 421 600,62
Projekty konkursowe	601	1 572 725 921,98
Projekty kluczowe i konkursowe	626	6 444 147 522,60
* zgodnie z aktualizacją listy na dzień 12.08.2011 r.   ** zgodnie z raportem SIMIK na dzień 31.12.2011 r.   *** w tym projekty z listy rezerwowej		

Dodatkowe informacje:  
 Agnieszka Jabłońska  
 Biuro Koordynacji Funduszy UE  
 Wydział Koordynacji i Informacji  
 Departament Rozwoju Regionalnego  
 tel. 56 656 1076  
 a.jablonska@kujawsko-pomorskie.pl



**III. PRZEDSIĘWZIĘCIA REALIZOWANE PRZEZ JEDNOSTKI  
PODLEGLĘ LUB NADZOROWANE PRZEZ SAMORZĄD WOJEWÓDZTWA  
TORUŃSKA AGENCJA ROZWOJU REGIONALNEGO S.A.**

**1. Projekty realizowane w ramach Programu Operacyjnego Innowacyjna Gospodarka POIG**

**1.1 Działanie 1.4-4.1 „Wsparcie na prace badawcze i rozwojowe oraz wdrożenie wyników tych prac”**

Od początku obsługi działania w ramach czterech rund aplikacyjnych TARR S.A. zarejestrowała i oceniła formalnie 87 wniosków. Do oceny merytorycznej przekazano 51 wniosków pozytywnych pod względem formalnym. TARR S.A. podpisała dotychczas 10 umów o dofinansowanie na łączną kwotę dofinansowania 41 694 950,00 PLN, w tym w III kwartale br. została podpisana 1 umowa o dofinansowanie. Od 29.08.2011 r. do 30.09.2011 r. przedsiębiorcy mieli możliwość aplikowania o środki działania 1.4 POIG, w ramach kolejnego, IV naboru wniosków. Do Toruńskiej Agencji Rozwoju Regionalnego S.A. wpłynęło 27 wniosków o dofinansowanie. W II półroczu 2011 do Toruńskiej Agencji Rozwoju Regionalnego wpłynęło 6 protestów od oceny formalnej – wszystkie uznano za bezzasadne.

W zakresie wdrażania w II półroczu 2011 RIF otrzymała 16 wniosków o płatność oraz 12 wniosków o wprowadzenie zmian do umów. W ramach działania zostało przeprowadzonych 6 wizyt monitorujących.

**1.2 Działanie 4.2 „Stymulowanie działalności B+R przedsiębiorstw oraz wsparcie w zakresie wzornictwa przemysłowego”**

W ramach działania Regionalna Instytucja Finansująca odpowiedzialna jest za przeprowadzanie kontroli projektów. W omawianym terminie nie odbyły się wizyty monitorujące.

**1.3 Działanie 4.4. „Nowe inwestycje o wysokim potencjale innowacyjnym”**

Od początku obsługi działania w ramach trzech rund aplikacyjnych TARR S.A. zarejestrowała i oceniła formalnie 84 wnioski. Do oceny merytorycznej przekazano 76 wniosków pozytywnych pod kątem formalnym. TARR S.A. podpisała dotychczas 34 umowy o dofinansowanie na łączną kwotę dofinansowania 563 834 629,34 PLN, w tym ostatnie dwie umowy o dofinansowanie zostały podpisane w III oraz w IV kwartale br. Od 2010 r. w ramach powyższego działania nie ma już możliwości składania wniosków o dofinansowanie ze względu na brak wystarczających środków.

W zakresie wdrażania w II półroczu 2011 r. RIF otrzymała 16 wniosków o płatność oraz 13 wniosków o wprowadzenie zmian do umów. Dotyczą one głównie aktualizacji harmonogramu rzeczowo – finansowego w zakresie zmiany terminów realizacji działań czy też wysokości kosztów kwalifikowanych dla danego działania. W ramach działania zostały przeprowadzone 3 wizyty monitorujące.

**1.4 Działanie 6.1 „Paszport do eksportu”**

Od początku obsługi działania w ramach dziewięciu rund aplikacyjnych złożono 220 wniosków, które zostały poddane ocenie formalnej, a następnie merytorycznej przez Komisję Konkursową w TARR S.A. Podpisano dotychczas 130 umów o łącznej wartości 5 006 569,64 PLN. W II półroczu 2011 r. w województwie kujawsko-pomorskim zostało podpisanych 35 umów o dofinansowanie na kwotę 1 853 075,50 PLN z Wnioskodawcami, których projekty zostały zatwierdzone przez Instytucję Wdrażającą (PARP) i Ministerstwo z I rundy 2011 i częściowo z II rundy 2011. Obecnie w RIF trwa procedura podpisywania umów z II rundy 2011 i ocena formalna wniosków złożonych w ramach II etapu 6.1, których nabór zakończy się 02.01.2012 r.

W II półroczu 2011 do Toruńskiej Agencji Rozwoju Regionalnego wpłynęły 2 protesty od oceny merytorycznej – wszystkie uznano za bezzasadne.

W ramach wdrażania projektów dotyczących I etapu działania PO IG 6.1 w II półroczu 2011 r. RIF otrzymała 18 Planów Rozwoju Eksportu, wpłynęło także 9 wniosków o płatność. W ramach II etapu PO IG 6.1 Regionalna Instytucja Finansująca otrzymała 26 nowych wniosków o płatność. Beneficjenci przedłożyli także 17 wniosków o aneks w zakresie zmiany harmonogramu rzeczowo-finansowego. W zakresie działania 6.1 odbyło się 5 wizyt monitorujących.

### **1.5 Działanie 8.1 PO IG „Wspieranie działalności gospodarczej w dziedzinie gospodarki elektronicznej”**

Od początku obsługi działania w ramach siedmiu rund aplikacyjnych do Toruńskiej Agencji Rozwoju Regionalnego S.A. wpłynęło 306 wniosków. Od początku obsługi działania w RIF zostały podpisane 52 umowy o dofinansowanie na łączną kwotę dofinansowania 28 933 027,67 PLN. Na przełomie listopada i grudnia 2011 odbywał się siódmy nabór wniosków o dofinansowanie. Do Regionalnej Instytucji Finansującej wpłynęło 31 wniosków o dofinansowanie. Obecnie trwa ocena formalna złożonych wniosków. W II półroczu 2011 do Toruńskiej Agencji Rozwoju Regionalnego wpłynęło 8 protestów od oceny formalnej – 4 uznano za zasadne, natomiast 1 nie podlegał rozpatrzeniu. Wpłynęło również 13 protestów od oceny merytorycznej – wszystkie uznano za bezzasadne.

W zakresie wdrażania w II półroczu 2011 r. RIF otrzymała 41 wniosków o płatność, natomiast odnośnie wprowadzania zmian do umów Beneficjenci przedłożyli 19 wniosków. Dotyczyły one głównie zmiany harmonogramu rzeczowo-finansowego w zakresie terminów etapów, wysokości kosztów, a także lokalizacji projektu. W danym okresie RIF przeprowadziła 9 wizyt monitorujących.

### **1.6 Działania 8.2 „Wspieranie wdrażania elektronicznego biznesu typu B2B”**

Od początku obsługi działania w ramach siedmiu rund aplikacyjnych do Toruńskiej Agencji Rozwoju Regionalnego S.A. wpłynęły 144 wnioski. Podpisano dotychczas 49 umów o dofinansowanie na łączną kwotę wsparcia 39 339 961,19 PLN. W III kwartale 2011 r. Instytucja Zarządzająca zatwierdziła listę projektów rekomendowanych do objęcia dofinansowaniem, które zostały złożone w ramach I naboru w 2011 r. oraz w wyniku protestów. W wyniku czego, w województwie kujawsko-pomorskim podpisano 7 umów o dofinansowanie na kwotę 2 885 225,92 PLN. Obecnie w RIF trwa ocena merytoryczna złożonych w ramach ostatniej rundy aplikacyjnej 27 wniosków, które otrzymały pozytywną ocenę formalną. W II półroczu 2011 do Toruńskiej Agencji Rozwoju Regionalnego wpłynęło 7 protestów od oceny formalnej – 4 są w trakcie rozpatrywania, 1 uznano za zasadny. Wpłynął również 1 protest od oceny merytorycznej – został uznany za zasadny.

W zakresie wdrażania w II półroczu 2011 r. RIF otrzymała 28 wniosków o płatność. Beneficjenci przedłożyli 21 wniosków o wprowadzenie zmian do umów, które dotyczyły głównie aktualizacji harmonogramu rzeczowo-finansowego. W danym okresie RIF przeprowadziła 6 wizyt monitorujących.

Dodatkowe informacje:

Alicja Kozłowska Asystent Zarządu  
Toruńska Agencja Rozwoju Regionalnego S.A.  
ul. Kopernika 4 87-100 Toruń  
tel. 56 657 60 78 e-mail: [kozłowska@tarr.org.pl](mailto:kozłowska@tarr.org.pl)

**2. KUJAWSKO-POMORSKI FUNDUSZ PORĘCZEŃ KREDYTOWYCH Sp. z o.o.**

Kujawsko-Pomorski Fundusz Poręczeń Kredytowych powstał w 2003 roku z inicjatywy Sejmiku Województwa Kujawsko-Pomorskiego w ramach realizacji strategii Województwa Kujawsko-Pomorskiego.

Fundusz jest zaliczany do instytucji otoczenia biznesu i poprzez udzielanie poręczeń kredytów bankowych wspiera mikro, małe i średnie przedsiębiorstwa, które swoją siedzibę mają na terenie Województwa Kujawsko-Pomorskiego. W zakresie udzielanych poręczeń Fundusz współpracuje z bankiem PKO BP, bankiem BGŻ, Kujawsko-Pomorskim Funduszem Pożyczkowym, Subregionalnym Funduszem Pożyczkowym „Kujawiak”, Bankiem Spółdzielczym w Toruniu oraz SGB Bank SA. Kapitał Poręczeniowy Funduszu wynosi ponad 58 mln PLN i składa się ze środków samorządu województwa kujawsko-pomorskiego (3 mln), Banku Gospodarstwa Krajowego (2,9 mln PLN), dwóch dotacji z Sektorowego Programu Operacyjnego „Wzrost Konkurencyjności Przedsiębiorstw” (24 mln PLN) oraz pierwszej transzy dotacji z Regionalnego Programu Operacyjnego Województwa Kujawsko-Pomorskiego 2007-2013 (28 mln PLN).

Fundusz stara się również informować o innych formach finansowania działalności gospodarczej poprzez organizację szkoleń i konferencji.

Działalność funduszu prezentuje poniższa tabela

okres	Ilość poręczeń	Deklarowana ilość nowo zatrudnionych osób	Kwota kredytu w PLN	Kwota poręczeń w PLN
2003	48	61	3 873 000,00	1 699 200,00
2004	294	458	21 862 887,56	10 634 443,00
2005	408	474	40 066 591,89	17 924 295,00
2006	517	372	57 070 221,33	29 514 206,90
2007	595	463	82 307 003,21	36 876 818,16
2008	672	332	110 154 031,28	51 981 422,47
2009	726	477	132 496 548,56	61 063 521,26
2010	837	582	152 391 364,96	85 082 909,00
<b>2011</b>	<b>497</b>	<b>671</b>	<b>150 461 656,87</b>	<b>75 757 314,28</b>
<b>Ogółem</b>	<b>4594</b>	<b>3890</b>	<b>442 230 246,4</b>	<b>257 489 186,3</b>

Źródło: Kujawsko-Pomorski Fundusz Poręczeń Kredytowych w Toruniu

Dodatkowe informacje:

Agnieszka Łaptuta

Kujawsko-Pomorski Fundusz Poręczeń

Kredytowych sp. z o.o.

tel. 56 660 57 64

fax 56 660 57 63

[a.laptuta@kujawsko-pomorskie.pl](mailto:a.laptuta@kujawsko-pomorskie.pl)

### 3. KUJAWSKO–POMORSKI FUNDUSZ POŻYCZKOWY Sp. z o.o.

Aktualne oprocentowanie pożyczek wynosi od 5,56% w stosunku rocznym. Maksymalna wysokość pożyczki wynosi 370 tys. PLN a maksymalne zaangażowanie kapitału na jednego przedsiębiorcę 500 tys. PLN.

Fundusz udziela pożyczek na cele obrotowe, inwestycyjne i inwestycyjno–obrotowe.

O pożyczkę ubiegać się mogą przedsiębiorcy należący do sektora mikro, małych i średnich przedsiębiorstw, którzy:

- złożą odpowiedni wniosek wraz z załącznikami,
- mają siedzibę na terenie województwa kujawsko-pomorskiego,
- posiadają zdolność do spłaty pożyczki wraz z odsetkami w umówionym terminie spłaty,
- nie mają zaległości w opłacie podatków, opłat lokalnych i składek na ZUS.

Kujawsko–Pomorski Fundusz Pożyczkowy sp. z o.o.. do końca IV kwartału 2011r. udzielił 117 pożyczek o wartości 12 409 528,28 PLN a łącznie od początku działalności 725 pożyczek o wartości 52 519 446,28 PLN.

W dniu 21.12.2010r. K-PFP sp. z o.o. podpisał umowę z Instytucją Zarządzającą – Zarząd Województwa Kujawsko–Pomorskiego na wdrożenie projektu „Zwiększenie dostępności przedsiębiorstw z regionu kujawsko–pomorskiego do kapitału w ramach Funduszu Powierniczego JEREMIE”. Kujawsko–Pomorski Fundusz Pożyczkowy sp. z o.o. pełni rolę Menadżera Funduszu Powierniczego JEREMIE. Suma wkładu do projektu wynosi 39 806 000,00 PLN. Środki Funduszu Powierniczego JEREMIE zostały przekazane Pośrednikom Finansowy wybranym w drodze konkursów na pożyczki dla przedsiębiorców i reporeczenia udzielanych przez Fundusze Poręczeniowe poręczeń.

Regulamin udzielania pożyczek oraz formularze można pobrać ze strony internetowej [www.pozyczki.kujawsko-pomorskie.pl](http://www.pozyczki.kujawsko-pomorskie.pl) lub otrzymać w siedzibie funduszu.

**STAN REALIZACJI ZADAŃ W ZAKRESIE POLITYKI ROZWOJU REGIONALNEGO**

Działalność funduszu w tym ilość udzielonych pożyczek prezentuje poniższa tabela

<b>Kryterium</b>		<b>2009r.</b>	<b>2010r</b>	<b>2011r.</b>	<b>Razem od początku działalności</b>
Ilość udzielonych pożyczek		114	89	117	<b>725</b>
Wartość udzielonych pożyczek	<b>Razem</b>	5 923 938,00	11 925 270,00	12 409 528,28	<b>52 519 446,28</b>
	Średnia	51 964,37	133 991,80	106 064,34	<b>72 440,62</b>
Ilość udzielonych pożyczek wg celu	ilość - inwestycyjne	67	55	73	<b>425</b>
	inwestycyjno obrotowe	1	10	4	<b>15</b>
	ilość - obrotowe	46	24	40	<b>285</b>
	wartość - inwestycyjne	3 478 738,00	9 206 946,00	10 022 934,28	<b>36 275 628,28</b>
	wartość inwest - obrotowe	370 000,00	1 325 000,00	125 000,00	<b>1 820 000,00</b>
	wartość - obrotowe	2 075 200,00	1 393 324,00	2 261 594,00	<b>14 423 818,00</b>
Ilość pożyczek wg wielkości przedsiębiorstwa	Ilość - mikro przedsiębiorstw	104	69	106	<b>653</b>
	Wartość pożyczek dla mikro przeds.	5 062 938,00	7 146 270,00	10 544 528,28	<b>42 461 096,28</b>
	Ilość - małe przedsiębiorstwa	10	16	8	<b>65</b>
	Wartość pożyczek dla małych przedsiębiorstw	861 000,00	3 555 000,00	1 015 000,00	<b>7 984 350,00</b>
	Ilość - średnie przedsiębiorstwa	0,00	4	3	<b>7</b>
	Wartość pożyczek dla średnich przedsiębiorstw	0,00	1 224 000,00	850 000,00	<b>2 074 000,00</b>
Ilość pożyczek wg branży	<b>usługi</b>	66	47	75	<b>403</b>
	<b>handel</b>	38	25	28	<b>239</b>
	<b>inne</b>	10	17	14	<b>83</b>
Miejsca pracy	<b>Nowe</b>	91	133	160	<b>986</b>
	<b>Utrzymane</b>	215	877	574	<b>2660</b>

Źródło: Kujawsko-Pomorski Fundusz Pożyczkowy w Toruniu

Dodatkowe informacje:

Małgorzata Martin

Sp. ds. monitorowania i windykacji

Kujawsko-Pomorski Fundusz Pożyczkowy sp. z o.o.

Tel. 56 622-71-62

#### 4. ZARZĄD DRÓG WOJEWÓDZKICH W BYDGOSZCZY

Projekty realizowane w ramach Regionalnego Programu Operacyjnego WK-P.

**Połączenie układu drogowego korytarza TEN-T VIa, S-5 w Żninie z korytarzem VI - autostrada A-1, droga krajowa Nr 1. odcinek Żnin - Inowrocław - Włocławek - A-1.** Inwestycja dotyczy dróg wojewódzkich Nr 251 i 252. Termin rozliczenia końcowego robót został przesunięty z dnia 31.12.2011 r. na dzień 30.11.2012 r. Powodem jest aktualnie kontynuowana budowa autostrady A-1 na odcinku przecinającym przebudowę drogi woj. Nr 252 w m. Brzezie. Droga woj. stanowi więc drogę dojazdową na teren budowy autostrady. Transport technologiczny dla potrzeb budowy autostrady przewiduje ruch pojazdów z obciążeniem do 110 kN/oś wraz z dodatkowym przewozem ponadnormatywnym, natomiast nośność drogi wojewódzkiej aktualnie dopuszcza ruch pojazdów z obciążeniem do 80 kN/oś. W związku z powyższym, celem zabezpieczenia drogi przed dekapitalizacją przedmiotowego odcinka drogi wojewódzkiej realizacja inwestycji ulegnie przedłużeniu o 1 rok kalendarzowy.

**Zadania współfinansowane w ramach Regionalnego Programu Operacyjnego Województwa Kujawsko-Pomorskiego na lata 2007-2013 realizowane przez Zarząd Dróg Wojewódzkich w Bydgoszczy stan na dzień 31.12.2011 r.**

lp.	nazwa zadania	zakres rzeczowy zadania	okres realizacji	całkowity koszt zadania w PLN	realizacja na dzień 31.12.2011 r. w PLN	%	uwagi
1	Połączenie układu drogowego drogi krajowej Nr 15 z drogą S-10. Odcinek drogi wojewódzkiej Nr 560 Brodnica - Sierpc	od km 1+306 do km 1+645, od km 2+975 do km 22+015, od km 22+616 do km 26+400, od km 30+600 do km 40+048, łącznie 32,611 km	2009 - 2011	48 676 954,75	48 676 954,75	100,00%	<b>zakończono</b>
2	Połączenie układu drogowego korytarza TEN-T VIa, S-5 w Żninie z korytarzem VI - autostrada A-1, droga krajowa Nr 1. odcinek Żnin - Inowrocław - Włocławek - A-1	droga Nr 251 od km 35+620 do km 45+145, droga Nr 252 od km 0+661 do km 29+079, od km 29+136 do km 41+413, od km 42+052 do km 54+512, łącznie 62,680 km	2008 - 2012	108 532 830,00	89 980 361,39	82,91%	realizacja na dzień 31.12.2011 r.
3	Przebudowa drogi wojewódzkiej Nr 247 Kcynia - Szubin	od km 0+307 do km 15+629, dł. 15,322 km	2008 - 2009	35 656 082,89	35 656 082,89	100,00%	<b>zakończone</b>
4	Połączenie drogi ekspresowej S-10 z korytarzem TEN-T VIa, drogą ekspresową S-5. Odcinek drogi wojewódzkiej Nr 246 Nakło - Szubin.	od km 2+000 do km 16+400, dł. 14,400 km	2007 - 2008	20 548 325,07	20 548 325,07	100,00%	<b>zakończone</b>
5	Przebudowa drogi wojewódzkiej Nr 246 Paterek - Dąbrowa Biskupia, odcinek Szubin - Łabiszyn.	od km 16+958 do km 18+215, od km 18+845,70 do km 31+496,17, łącznie 13,90747 km	2007 - 2009	21 456 365,43	21 456 365,43	100,00%	<b>zakończone</b>
6	Przebudowa drogi wojewódzkiej Nr 553 Toruń - Wybcz	od km 7+142 do km 21+871 (po przekilometrowaniu 7+142 do 21+780), dł.14,638km	2008 - 2009	23 941 035,00	23 870 151,23	99,70%	<b>zakończone</b>

**STAN REALIZACJI ZADAŃ W ZAKRESIE POLITYKI ROZWOJU REGIONALNEGO**

lp.	nazwa zadania	zakres rzeczowy zadania	okres realizacji	całkowity koszt zadania w PLN	realizacja na dzień 31.12.2011 r. w PLN	%	uwagi
7	Połączenie autostrady A-1 z obszarem Tucholi, Sępólna Krajeńskiego, Nakła, S-10, Kcyni. Odcinek Sępólno - Kcynia	od km 26+360 do km 28+354, od km 62+732 do km 68+503, od km 68+744 do km 69+845, od km 69+938 do km 71+059, od km 71+135 do km 83+703, od km 88+722 do km 89+263, łącznie 23,096 km	2008 - 2011	65 147 158,65	65 147 158,65	100,00%	<b>zakończone</b>
8	Połączenie autostrady A-1 w korytarzu TEN-T VI z obszarem Wąbrzeźna, Golubia Dobrzyń, Rypina do drogi S-10	od km 6+190 do km 30+306, od km 34+850 do km 44+946, od km 45+750 do km 53+536, od km 53+536 do km 54+980, od km 55+080 do km 55+375, od km 56+100 do km 60+800, łącznie 48,437 km	2008 - 2010	99 720 692,00	99 720 692,00	100,00%	<b>zakończone</b>
9	Przebudowa drogi wojewódzkiej Nr 251 Kaliska - Inowrocław	od km 19+649 do km 34+130, od km 34+590 do km 35+237 (w tym przebudowa mostu przez rzekę Gąsawkę w m. Żnin, od km 34+985 do km 35+011), łącznie 15,128 km	2010 - 2012	30 797 200,00	0,00	0,00%	w trakcie opracowywania dokumentacji
10	Połączenie autostrady A-1 w korytarzu TEN-T VI z, Golubia Dobrzyń, Rypina do drogi S-10. Przebudowa drogi wojewódzkiej Nr 534 Grudziądz - Rypin na odcinku od km 61+650 do km 76+705	od km 61+650 do km 76+705, dł. 15,055 km	2010 - 2011	21 756 728,00	21 756 728,00	100,00%	<b>zakończono</b>

Dodatkowe informacje:

Krzysztof Kodzis

Wydział Planowania i Rozwoju Sieci Drogowej

Zarząd Dróg Wojewódzkich w Bydgoszczy