

Załącznik
Do Uchwały Nr 6/130/13
Zarządu Województwa
Kujawsko-Pomorskiego
z dnia 6 lutego 2013 r.

Zarząd Województwa Kujawsko-Pomorskiego

**INFORMACJA PÓLROCZNA
O ZADANIACH REALIZOWANYCH
W ZAKRESIE POLITYKI ROZWOJU REGIONALNEGO
WOJEWÓDZTWA KUJAWSKO-POMORSKIEGO**

Stan na koniec II półrocza 2012 r.

SPIS TREŚCI:

I. ZADANIA REALIZOWANE PRZEZ SAMORZĄD WOJEWÓDZTWA W ZAKRESIE POLITYKI REGIONALNEJ	4
1. Planowanie i realizacja Polityki Rozwoju Regionalnego	4
1.1 Prace nad aktualizacją Strategii rozwoju województwa kujawsko-pomorskiego.	4
1.2 Prace nad zmianą projektu Planu zagospodarowania przestrzennego województwa kujawsko-pomorskiego	4
1.3 Działania związane z procesem rozwoju regionalnego	4
2. Programy Rozwoju realizowane w WK-P	5
2.1. Program realizowany na rzecz ochrony środowiska	5
2.2. Program na rzecz rozwoju edukacji	8
2.3. Program na rzecz ekonomii społecznej	9
2.4. Program na rzecz rozwoju turystyki i zachowania dziedzictwa kulturowego	9
2.5. Program na rzecz na rzecz rozwoju Infrastruktury Drogowej	10
2.6. Program na rzecz ochrony zdrowia	11
2.7. Programy współpracy z partnerami	14
3. Projekty Samorządu Województwa	15
3.1. Projekty na rzecz rozwoju przedsiębiorczości	15
3.2. Projekty realizowane na rzecz promocji województwa	17
3.3. Projekty realizowane w zakresie realizacji edukacji	19
3.4. Projekt realizowany w zakresie społeczeństwa informacyjnego	20
3.5. Projekty realizowane w zakresie infrastruktury drogowej	21
3.7. Projekty realizowane w zakresie infrastruktury transportowej	23
II. PROGRAMY FINANSOWE ZE ŚRODKÓW UNII EUROPEJSKIEJ	26
1. Regionalny Program Operacyjny	26
2. Program Operacyjny Kapitał Ludzki	30
3. Program Rozwoju Obszarów Wiejskich	37
4. Program Operacyjny „Zrównoważony Rozwój Sektora Rybołówstwa i Nadbrzeżnych Obszarów Rybackich 2007-2013”	60
5. Krajowe Programy Operacyjne	61

**STAN REALIZACJI ZADAŃ W ZAKRESIE
POLITYKI ROZWOJU REGIONALNEGO**

Materiał przygotowany przez Zarząd Województwa jako realizacja uchwały Sejmiku Województwa Kujawsko-Pomorskiego Nr XII/202/11 z dnia 26 września 2011 r. w sprawie zobowiązania Zarządu Województwa do przedstawienia okresowej informacji na temat stanu realizacji zadań w zakresie polityki rozwoju regionalnego Województwa Kujawsko-Pomorskiego. Niniejszy materiał opracowano w Departamencie Planowania Regionalnego w Wydziale Planowania Strategicznego w oparciu o dostępne dane pochodzące z następujących instytucji:

- Ministerstwo Rozwoju Regionalnego,
- Ministerstwo Rolnictwa i Rozwoju Wsi,
- Agencja Restrukturyzacji i Modernizacji Rolnictwa w Warszawie
Oddział Regionalny w Toruniu,
- Kujawsko-Pomorskie Biuro Planowania Przestrzennego i Regionalnego.

oraz departamentów Urzędu Marszałkowskiego Województwa Kujawsko-Pomorskiego.

Informacja dostępna jest na stronie internetowej www.kujawsko-pomorskie.pl/>Planowanie Strategiczne i Przestrzenne>Raporty>Wdrażanie Polityki Spójności Unii Europejskiej w Województwie Kujawsko-Pomorskim 2012 rok.

I. Zadania realizowane przez Zarząd Województwa w zakresie polityki regionalnej

1. Planowanie i realizacja polityki rozwoju regionalnego

1.1. Prace nad aktualizacją *Strategii rozwoju województwa kujawsko-pomorskiego (SRW)* w zakresie:

- a) zorganizowanie i przeprowadzenie dwóch tur spotkań powiatowych, których celem była dyskusja na temat najważniejszych problemów rozwoju powiatów w kontekście założeń polityki regionalnej na lata 2014-2020 oraz uzyskanie od władz powiatowych, uzgodnionej z samorządami miast i gmin oraz partnerami społeczno-gospodarczymi, informacji na temat propozycji kierunków rozwoju regionu kujawsko-pomorskiego z punktu widzenia danego powiatu,
- b) powołanie oraz praca tematycznych zespołów społeczno-ekspertkich, których zadaniem jest wypracowanie obiektywnych wniosków i propozycji w zakresie operacyjnych kierunków działań w danym obszarze,
- c) wstępne podsumowanie wyników prac tematycznych zespołów społeczno-ekspertkich oraz wniosków zebranych w czasie spotkań powiatowych,
- d) bieżące zbieranie i analiza wniosków przesyłanych na adres mailowy: strategia@kujawsko-pomorskie.pl,
- e) utworzenie i rozpoczęcie działania Rady Programowej SRW, której zadaniem jest m.in. opiniowanie wypracowanych w procesie tworzenia SRW materiałów oraz doradztwo w zakresie przygotowania jej części programowej,
- f) prowadzenie prac projektowych dotyczących kierunków rozwoju województwa,
- g) przygotowanie do rozpoczęcia prac nad projektem SRW.

1.2 Prace nad zmianą projektu *Planu zagospodarowania przestrzennego województwa kujawsko-pomorskiego*:

- a) analiza uwarunkowań zagospodarowania przestrzennego województwa – pełna aktualizacja i weryfikacja wcześniej wykonanych prac wraz z poszerzeniem zakresu tematyki prac o nowe zagadnienia. Prace nad wyznaczeniem obszarów funkcjonalnych (obszar metropolitalny),
- b) przygotowanie i zreferowanie materiału dotyczącego Miejskich Obszarów Funkcjonalnych podczas posiedzenia Wojewódzkiej Komisji Urbanistyczno-Architektonicznej oraz Kolegium Bydgosko-Toruńskiego Obszaru Metropolitalnego,
- c) zapoznanie Komisji Polityki Regionalnej, Rozwoju Województwa i Infrastruktury z przyjętym dokumentem pn. *Koncepcja Przestrzennego Zagospodarowania Kraju 2030*.

1.3 Działania związane z procesem rozwoju regionalnego:

- a) prace nad opracowaniem *Koncepcji rozwoju i zagospodarowania przestrzennego terenów wokół Zbiornika Włocławskiego*: organizacja spotkania konsultacyjnego; redakcja, rozesłanie i analiza ankiet; przeprowadzenie inwentaryzacji terenowej,
- b) korekta i ostateczna redakcja *Planu gospodarki odpadami województwa kujawsko-pomorskiego na lata 2012-2017 z perspektywą na lata 2018-2023*,
- c) weryfikacja podziału województwa na podjednostki NUTS 3: Udział w konferencji Komitetu Przestrzennego Zagospodarowania PAN dotyczącej korekty podziału Polski na podregiony NUTS 3; Prace studialne mające na celu wybór optymalnego wariantu podziału województwa na podregiony statystyczne NUTS 3,
- d) przygotowanie opracowania pt. „*Kujawsko-pomorskie 2020+. Najważniejsze wyzwania rozwojowe województwa*” – korekta, weryfikacja, uzupełnienia.

Dodatkowe informacje:

Departament Planowania Regionalnego

Justyna Gostkowska-Kunert (strategia)

Tel.56 656 10 47

e-mail: j.gostkowska@kujawsko-pomorskie.pl

Barbara Szymecka (planowanie przestrzenne)

Tel. 56 656 10 48e-mail: b.szymecka@kujawsko-pomorskie.pl

2. Programy Rozwoju realizowane w województwie kujawsko-pomorskim

2.1. Programy na rzecz ochrony środowiska

2.1.1. „Program ochrony środowiska z planem gospodarki odpadami województwa kujawsko-pomorskiego na lata 2011-2014 z perspektywą na lata 2015-2018”

Nadzór nad wdrażaniem: Departament Środowiska

Realizacja: Departament Środowiska oraz Kujawsko-Pomorskie Biuro Planowania Przestrzennego i Regionalnego we Włocławku, Wojewódzki Fundusz Ochrony Środowiska i Gospodarki Wodnej

Podstawa prawna realizacji: uchwała nr XVI/299/11 Sejmiku Województwa Kujawsko-Pomorskiego z dnia 19 grudnia 2011 r.

Okres realizacji: 2011-2014 z perspektywą 2015-2018

Cel główny: zachowanie wysokich walorów środowiska przyrodniczego regionu w celu poprawy jakości życia jego mieszkańców oraz zwiększenia atrakcyjności i konkurencyjności województwa.

Cele szczegółowe:

- 1) dalsza poprawa jakości wód powierzchniowych, zwłaszcza jezior,
- 2) zachowanie jakości wód podziemnych i ich ochrona przed degradacją,
- 3) dalsza poprawa jakości powietrza atmosferycznego,
- 4) poprawa warunków klimatu akustycznego,
- 5) zapobieganie powodziom i skutkom suszy,
- 6) wykorzystanie energii ze źródeł odnawialnych,
- 7) wdrożenie i prowadzenie racjonalnego systemu gospodarowania odpadami,
- 8) zachowanie i kształtowanie różnorodności biologicznej regionu, z ograniczeniem populacji obcych gatunków roślin i zwierząt,
- 9) zwiększanie lesistości województwa,
- 10) ochrona gruntów przed erozją i przeciwdziałanie degradacji gleb,
- 11) rekultywacja terenów poeksploatacyjnych i zdegradowanych,
- 12) ochrona złóż kopalin przed nieracjonalną eksploatacją,
- 13) kształtowanie systemu obszarów chronionych i dostosowanie go do nowych uwarunkowań prawnych,
- 14) przeciwdziałanie poważnym awariom i poważnym awariom przemysłowym.

Stan realizacji: m.in. poprzez następujące działania:

- wykonano opracowanie pn.: „Ocena stanu gospodarki wodno-ściekowej na terenie województwa kujawsko-pomorskiego w zakresie wypełnienia przepisów Unii Europejskiej” (koszt zadania: 49 869,00 zł),
- organizacja konferencji pt. „Odnawialne źródła energii w województwie kujawsko-pomorskim” (koszt zadania: 7 500,00 zł),
- przeprowadzenie badań, wraz z opracowaniem wniosków, sporządzeniem dokumentacji tekstowej, fotograficznej oraz multimedialnej, dotyczących wpływu elektrowni wiatrowych na stan zwierząt hodowlanych na przykładzie gęsi oraz prosiąt (koszt zadania na rok 2012: 60 000,00 zł),
- Wydanie drukiem dwóch publikacji popularnonaukowych, poświęconych szeroko pojętej ochronie środowiska, pt. „REGIONALNIK WK-P Partnerstwo – Środowisko – Rozwój” (koszt zadania 59 000,00 zł),
- Zorganizowanie i przeprowadzenie pobytu edukacyjno-rekreacyjnego dla dzieci z terenów wiejskich pod hasłem „Eko-Wakacje – cykl zajęć rozwojowych z zakresu edukacji ekologiczno-przyrodniczej” (koszt zadania 4 800,00 zł),
- Zorganizowanie i przeprowadzenie zajęć dla dzieci i młodzieży w ramach edukacji ekologiczno-przyrodniczej w Ośrodku Edukacji Ekologicznej WILGA w Górznie oraz

na terenie Górznięsko-Lidzbarskiego Parku Krajobrazowego (koszt zadania 66 500,00 zł).

Źródła finansowania: WFOŚiGW, budżet województwa.

Dodatkowe informacje:

Katarzyna Osenkowska – Biuro Gospodarki Odpadami, Departament Środowiska

tel.: 784 987 129

e-mail: k.osenkowska@kujawsko-pomorskie.pl

2.1.2. „Plan gospodarki odpadami województwa kujawsko-pomorskiego na lata 2012-2017 z perspektywą na lata 2018-2023”

Nadzór nad wdrażaniem: Departament Środowiska

Realizacja: Departament Środowiska oraz Kujawsko-Pomorskie Biuro Planowania Przestrzennego i Regionalnego we Włocławku, Wojewódzki Fundusz Ochrony Środowiska i Gospodarki Wodnej

Podstawa prawna realizacji: uchwała nr XXVI/434/12 Sejmiku Województwa Kujawsko-Pomorskiego z dnia 24 września 2012 r.

Okres realizacji: 2011-2017 z perspektywą 2018-2023

Cel główny: zapewnienie zintegrowanej gospodarki odpadami na obszarze regionu w sposób zapewniający ochronę wszystkich elementów środowiska, z uwzględnieniem obecnych i przyszłych możliwości technicznych, organizacyjnych oraz uwarunkowań ekonomicznych, jak również z uwzględnieniem poziomu technicznego istniejącej infrastruktury.

Cele szczegółowe:

- 1) objęcie 100% mieszkańców województwa zorganizowaną zbiórką odpadów i wyeliminowaniem niekontrolowanego wprowadzania odpadów do środowiska,
- 2) minimalizacja ilości wytworzonych odpadów niebezpiecznych poddanych procesowi unieszkodliwiania poprzez składowanie, sukcesywne zwiększanie ilości odpadów poddanych procesom odzysku oraz rozwój i organizacja nowych systemów zbierania odpadów niebezpiecznych,
- 3) zwiększenie udziału odzyskiwanych i ponownie stosowanych w procesach produkcyjnych odpadów przemysłowych,
- 4) wdrożenie systemów pełnej i wiarygodnej ewidencji odpadów i metod ich zagospodarowania,
- 5) identyfikacja zagrożeń i rozszerzenie zakresu prac na rzecz likwidacji „starych” składowisk odpadów,
- 6) modernizacja składowisk eksploatowanych i rekultywacja terenów zdegradowanych,
- 7) zorganizowanie systemu odzysku wszystkich surowców wtórnych z wykorzystaniem najlepszych dostępnych technik,
- 8) ograniczanie ilości odpadów deponowanych na składowiskach.

Stan realizacji: w szczególności poprzez następujące działania:

- Opracowanie dokumentu pn. „Inwentaryzacja składowisk odpadów komunalnych znajdujących się na terenie województwa kujawsko-pomorskiego” (koszt zadania: 49 200,00 zł),
- Konferencja pn. Zasady prowadzenia selektywnej zbiórki odpadów w gminie (koszt zadania 6 480,00 zł),
- Cykl szkoleń dla przedstawicieli samorządów gmin z terenu województwa kujawsko-pomorskiego dotyczących nowych obowiązków gmin związanych z gospodarowaniem odpadami komunalnymi (koszt zadania 35 537,25 zł),
- Konferencja na temat przygotowywania przez gminy uchwał, o których mowa w art. 6 ustawy z dnia 13 września 1996 r. o utrzymaniu czystości i porządku w gminach (Dz. U. z 2012 r. poz. 391) oraz przygotowywania przetargów na odbieranie odpadów komunalnych od właścicieli nieruchomości lub odbieranie i zagospodarowanie tych

odpadów, o których mowa w art. 6d cytowanej powyżej ustawy (koszt zadania 2 000,00 zł).

Źródła finansowania: WFOŚiGW, budżet państwa, budżet województwa.

Dodatkowe informacje:

Katarzyna Osenkowska– Biuro Gospodarki Odpadami, Departament Środowiska

tel.: 784 987 129

e-mail: k.osenkowska@kujawsko-pomorskie.pl

2.1.3. „Program gospodarowania rolniczymi zasobami wodnymi na lata 2007-2015”

Nadzór nad wdrażaniem: Departament Rolnictwa

Realizacja: Kujawsko-Pomorski Zarząd Melioracji i Urzędzeń Wodnych we Włocławku

Podstawa prawna realizacji: uchwała nr 60/793/07 Zarządu Województwa Kujawsko-Pomorskiego z dnia 18 września 2007 r.

Okres realizacji: 2007-2015

Cel główny: Harmonijny i zrównoważony rozwój województwa poprzez zapewnienie bezpieczeństwa powodziowego i ekologicznego, zmierzający do nakreślenia charakteru regionu i rozwoju gospodarczego.

Cele szczegółowe:

- 1) Zapewnienie odpowiednich zasobów dyspozycyjnych wody,
- 2) Tworzenie warunków trwałego bezpieczeństwa powodziowego,
- 3) Poprawa efektywności produkcyjnej gleby poprzez regulację stosunków powietrzno-wodnych.

Stan realizacji: w II półroczu przebudowano wały przeciwpowodziowe na długości ogółem 14,812 km, uregulowano cieki na długości 13,817 km wraz z budowlami komunikacyjnymi szt. 8, ukończono inwestycje, których efektem jest melioracja gruntów rolnych na powierzchni 40,60 ha, budowa 2 szt. zastawek, budowa 1 szt. przepustu oraz zamiana rowu na rurociąg na długości 450 m.

Źródła finansowania: budżet państwa, WFOŚiGW, Program dla Odry – 2006, PROW.

Dodatkowe informacje:

Aneta Markowska

tel.: 54 230 20 00

e-mail: aneta.markowska@kpzmiuw.pl

2.1.4. „Program odbudowy populacji zwierzyny drobnej w województwie kujawsko-pomorskim”

Nadzór nad wdrażaniem: Departament Środowiska

Realizacja: Polski Związek Łowiecki Zarząd Okręgowy we Włocławku

Podstawa prawna realizacji: uchwała nr 43/668/10 Zarządu Województwa Kujawsko-Pomorskiego z dnia 27 maja 2010 r.

Okres realizacji: 2010-2014

Cel główny: utrzymanie obecnego stanu populacji czterech gatunków zwierzyny drobnej (zając, kuropatwa, bażant, dziki królik) i zapoczątkowanie wzrostu liczebności tych populacji.

Cele szczegółowe:

- 1) restytucja i reintrodukcja 4 gatunków zwierzyny drobnej (zająca, kuropatwy, bażanta i dzikiego królika) na wybranych obszarach województwa kujawsko-pomorskiego,
- 2) ograniczenie liczebności drapieżników, przyczyniających się do spadku liczebności populacji zwierzyny drobnej,
- 3) rozwój bazy hodowlanej zwierzyny drobnej poprzez budowę odpowiedniej infrastruktury (m.in. urzędzeń łowieckich),
- 4) edukacja ekologiczna w zakresie ochrony i wzrostu liczebności populacji zwierzyny drobnej.

Stan realizacji:

wskaźniki zagęszczenia osiągnęły:

- dla zająca szaraka planowaną wielkość 39,94 os./1000 ha,
- dla kuropatwy wskaźnik zagęszczenia osiągnął 10,54 os./1000 ha, zgodny z prognozowaną wielkością,
- dla bażanta wskaźnik zagęszczenia osiągnął wartość 25,03 os./1000 ha, co jest wartością mniejszą od zaplanowanej (28-29 os./1000 ha). Wśród przyczyn tego stanu, należy wymienić trudne warunki pogodowe podczas zimy 2010/2011 oraz fakt, że bażant jest traktowany jako gatunek osłonowy wobec kuropatwy, który winien łagodzić presję drapieżniczą, skierowaną na te gatunki ptaków łownych.

Źródła finansowania: środki Polskiego Związku Łowieckiego i Wojewódzkiego Funduszu Ochrony Środowiska i Gospodarki Wodnej w Toruniu

Dodatkowe informacje:

Piotr Kasprzycki – Biuro Ochrony Przyrody i Ekologii, Departament Środowiska

tel.: 784 987 356

e-mail: p.kasprzycki@kujawsko-pomorskie.pl

2.2. Programy na rzecz rozwoju edukacji

2.2.1. „Strategia Edukacji Województwa Kujawsko-Pomorskiego”

Nadzór nad wdrażaniem: Departament Edukacji i Sportu

Realizacja: Biuro Innowacyjnych Projektów Edukacyjnych, Biuro Programów Europejskich, Kujawsko-Pomorskie Centrum Edukacji Nauczycieli we Włocławku

Podstawa prawna realizacji: uchwała nr XXV/498/08 Sejmiku Województwa Kujawsko-Pomorskiego z dnia 8 września 2008 r.

Okres realizacji: 2008-2013

Cele:

- 1) system edukacji ma być powiązany z potrzebami gospodarki opartej na wiedzy i nowoczesnych technologiach,
- 2) w regionie ma funkcjonować efektywny system kształcenia i wychowania,
- 3) w regionie ma funkcjonować partnerstwo na rzecz efektywnej edukacji.

Stan realizacji: cele Programu są wypełniane poprzez realizację następujących projektów edukacyjnych:

- Przyszkolne obserwatoria astronomiczne – Astro-Baza (wartość: 4.191.058,00 zł),
- Racjonalizacja gospodarki energetycznej poprzez termomodernizację budynków placówek oświatowych podległych Samorządowi Województwa Kujawsko-Pomorskiego (wartość: 9 996 059,37 zł),
- Rozbudowa budynku warsztatowego przy Specjalnym Ośrodku Szkolno-Wychowawczym nr 2 dla Dzieci i Młodzieży Słabo Słyszącej i niesłyszącej im. gen. Stanisława Maczka w Bydgoszczy przy ul. Akademickiej 3 (wartość: 5 500 000,00 zł),
- Program Indywidualizacji Procesu nauczania i wychowania uczniów klas I-III Szkół Podstawowych w Województwie Kujawsko-Pomorskim (wartość: 23 110 578,50 zł),
- Nowa jakość kształcenia zawodowego w województwie kujawsko-pomorskim (wartość: 7 000 058,00 zł),
- Regionalne Koła Fizyczne, Matematyczne, Informatyczne, Astronomiczne (wartość: 1 000 000,00 zł).

Źródła finansowania: Regionalny Program Operacyjny Województwa Kujawsko-Pomorskiego, Program Operacyjny Kapitał Ludzki, budżet województwa.

Dodatkowe informacje:

Jarosław Przybył – Biuro Innowacyjnych Projektów edukacyjnych, Dep. Edukacji i Sportu

tel.: 784 952 061

e-mail: j.przybyl@kujawsko-pomorskie.pl

2.3. Programy na rzecz rozwoju ekonomii społecznej

2.3.1. Wojewódzki Program Doskonalenia Kadr Pomocy Społecznej Województwa Kujawsko-Pomorskiego „PROFESJA”

Nadzór nad wdrażaniem: Departament Spraw Społecznych

Realizacja: Regionalny Ośrodek Polityki Społecznej w Toruniu

Podstawa prawna realizacji: uchwała nr 365/2000 Sejmiku Województwa Kujawsko-Pomorskiego z dnia 20 marca 2000 r.

Okres realizacji: program wieloletni realizowany od 2000 r.

Cel główny: Dążenie do profesjonalnego rozwoju kadry pomocy społecznej województwa kujawsko-pomorskiego i wyposażenie jej w instrumenty, które pozwolą na umiejętne rozwiązywanie problemów społecznych będących w kręgu zainteresowania pracy socjalnej poprzez uzupełnianie i podnoszenie jakości wiedzy merytorycznej w ramach różnorodnych form kształcenia i doskonalenia zawodowego.

Cele szczegółowe:

- 1) podnoszenie kwalifikacji zawodowych kadr pomocy społecznej województwa kujawsko-pomorskiego dla polepszenia jakości i efektywności działań w pracy socjalnej,
- 2) kształcenie i doszkalcenie kadr pomocy społecznej w obliczu zmian polityczno-gospodarczych zachodzących w kraju,
- 3) udział samorządu województwa w procesie uzyskiwania specjalizacji w zawodzie „pracownik socjalny” poprzez ich dofinansowanie,
- 4) wzbogacanie warsztatu pracy kadry pomocy społecznej o nowatorskie rozwiązania w dziedzinie pomocy społecznej,
- 5) kreowanie nowego typu pracownika służb społecznych jako animatora, twórcy, inspiratora korzystnych zmian środowiska lokalnego.

Stan realizacji: we wrześniu i październiku 2012 r. (10-11.09.12 i 15-16.10.12) we współpracy z Departamentem Zdrowia – Biurem Profilaktyki i Przeciwdziałania Uzależnieniom oraz HIV/AIDS zorganizowano dwa szkolenia dla przedstawicieli domów pomocy społecznej z województwa. W szkoleniach wzięło udział 47 osób.

Źródła finansowania: budżet województwa.

Dodatkowe informacje:

Maria Rosolek

tel.: 56 657 14 65

e-mail: m.rosolek@ropstorun.home.pl

2.4. Programy na rzecz rozwoju turystyki i zachowania dziedzictwa kulturowego

2.4.1. „Strategia rozwoju turystyki w województwie kujawsko-pomorskim”

Nadzór nad wdrażaniem: Zarząd Województwa

Realizacja: Gabinet Marszałka, Wydział Turystyki, Biuro ds. rozwoju turystyki, organizacje pozarządowe

Podstawa prawna realizacji: uchwała nr XXV/303/04 Sejmiku Województwa Kujawsko-Pomorskiego z dnia 31 sierpnia 2004 r.

Okres realizacji: nie został określony

Cel główny: podniesienie konkurencyjności i atrakcyjności turystycznej województwa

Cele szczegółowe:

- 1) zwiększenie ruchu turystycznego,
- 2) rozwój instytucjonalnej obsługi turystyki,
- 3) zapewnienie dostępności walorów i produktów turystycznych.

Stan realizacji:

Cele programu są osiągnięte m.in. poprzez realizację następujących zadań:

- „Rowerowy szlak turystyczny wzdłuż Wisły w województwie kujawsko-pomorskim”, kwota projektu: 1 400 000,00 zł, okres realizacji: 01.09.2011-30.06.2013,
- „Kampania promocyjna i informacyjna dotycząca dziedzictwa przyrodniczego i ochrony przyrody na terenie województwa kujawsko-pomorskiego”, kwota projektu: 1 999 480,00 zł, okres realizacji: 01.06.2011-31.12.2013,
- „Promocja marki Województwa jako destynacji turystycznej w 2012 roku”, kwota projektu: 460 500,00 zł, okres realizacji: 01.02.2012-31.12.2013,
- „Organizacja Kujawsko-Pomorskiej Organizacji Turystycznej”, kwota 150.000,00 zł,
- Organizacja konkursu na realizację zadań samorządu pod nazwą „Upowszechnianie krajoznawstwa”, kwota 150.000,00 zł.

Źródła finansowania: RPO WK-P, budżet województwa.

Dodatkowe informacje:

Gabinet Marszałka

Marcin Habel

tel.: 602 726 342

e-mail: turystyka@kujawsko-pomorskie.pl

2.4.2. „Program Opieki nad Zabytkami Województwa Kujawsko-Pomorskiego na lata 2009-2012”

Nadzór nad wdrażaniem: Departament Kultury i Dziedzictwa Narodowego

Realizacja: Departament Kultury i Dziedzictwa Narodowego – Biuro Dziedzictwa Narodowego

Podstawa prawna realizacji: uchwała nr XXV/469/08 Sejmiku Województwa Kujawsko-Pomorskiego z dnia 8 września 2008 r.

Okres realizacji: 2009-2012

Cel główny: ochrona materialnego dziedzictwa i dóbr kultury, określenie działań i instrumentów zmierzających do poprawy stanu zasobów regionalnego dziedzictwa kulturowego.

Stan realizacji: Samorząd Województwa realizuje zapisy programu głównie poprzez udzielanie dotacji na prace konserwatorskie, restauratorskie i roboty budowlane przy zabytkach wpisanych do rejestru zabytków województwa kujawsko-pomorskiego.

Decyzją Zarządu Województwa przyznano dotacje dla dwóch wojewódzkich instytucji kultury, których siedziby znajdują się w zabytkowych obiektach (Wojewódzka Biblioteka Publiczna Książnica Kopernikańska oraz Pałac Lubostroń) na kwotę 111 974,00 zł z budżetu województwa oraz 207.948,81 zł planowane do dofinansowania w ramach RPO WK-P.

Źródła finansowania: RPO WK-P, budżet województwa, środki w dyspozycji Wojewódzkiego Konserwatora Zabytków.

Dodatkowe informacje:

Monika Butowska

tel.: 56 646 20 22 w*2539

e-mail: m.butowska@kujawsko-pomorskie.pl

2.5. Programy na rzecz rozwoju infrastruktury drogowej

2.5.1. „Program Rozwoju Infrastruktury Drogowej Województwa Kujawsko-Pomorskiego na lata 2009-2015”

Nadzór nad realizacją: Departament Infrastruktury Drogowej

Realizacja: Zarząd Dróg Wojewódzkich w Bydgoszczy

Podstawa prawna realizacji: stanowisko Sejmiku Województwa Kujawsko-Pomorskiego z dnia 17 listopada 2008 r.

Okres realizacji: 2009-2015

Cele:

- 1) określenie i zabezpieczenie niezbędnych środków na zadania bieżącego utrzymania i remonty w celu powstrzymania dekapitalizacji dróg,
- 2) zapewnienie dostępności sieci do dróg wyższej kategorii przez przebudowę, budowę dróg – wariant inwestycyjny – zwiększenie stanu dróg o nawierzchniach nowych i odnowionych oraz eksploatowanych niewymagających remontu i zmniejszenie stanu dróg o nawierzchni z uszkodzeniami wymagającymi remontu poprawiającego stan nawierzchni lub wymagającymi natychmiastowego remontu.

Stan realizacji: w II półroczu 2012 r. zostały zrealizowane:

- przebudowa DW 223 w m. Białe Błota: 1,3 mln zł,
- przebudowa DW 239 w m. Gródek: 1,45 mln zł,
- zostało również dokończzone zadanie dotyczące przebudowy DW 252 na odcinku Zakrzewo – Włocławek: 17,97 mln zł,
- realizowane były także zadania remontowe: 9,69 mln zł,
- kontynuowane jest opracowanie projektów technicznych na przebudowę dróg Nr 240, 241, 251, 254, 255, 265, 548, 559: 0,65 mln zł,
- budowa obwodnicy m. Mogilna – w trakcie realizacji: 30,37 mln zł, w tym RPO: 6,08 mln zł, budżet województwa: 8,45 mln zł i wkład Gminy Mogilno: 15,84 mln zł,
- budowa obwodnicy m. Mroczy – w trakcie realizacji: 16,59 mln zł, w tym RPO: 6,27 mln zł, budżet Województwa: 2,01 mln zł, wkład Gminy Mrocza: 8,31 mln zł.

Źródła finansowania: RPO WK-P, budżet województwa, budżety jst.

Dodatkowe informacje:

Danuta Zagubień

tel.: 56 65 11 94

e-mail: d.zagubien@kujawsko-pomorskie.pl

Krzysztof Kodzis

tel.: (52) 37-05-734

e-mail: k.kodzisz@zdw-bydgoszcz.pl

2.6. Programy na rzecz ochrony zdrowia

2.6.1. „Równe szanse. Program działania na rzecz osób niepełnosprawnych do 2020 r.”

Nadzór nad wdrażaniem: Departament Spraw Społecznych Realizacja: Wydział Integracji Osób Niepełnosprawnych, organizacje pozarządowe

Podstawa prawna realizacji: uchwała nr 45/1376/12 Zarządu Województwa z dnia 7 listopada 2012 r.

Okres realizacji: do 2020

Cel główny: wyrównywanie szans osób niepełnosprawnych, przeciwdziałanie wykluczeniu społecznemu oraz zwiększenie ich aktywności zawodowej w województwie kujawsko-pomorskim.

Cele szczegółowe:

- 1) budowanie pozytywnych postaw społecznych w stosunku do osób niepełnosprawnych oraz pogłębianie wiedzy na temat ich potrzeb,
- 2) poprawa dostępu osób niepełnosprawnych i ich otoczenia do informacji,
- 3) wyrównywanie szans w zakresie dostępności do kształcenia i zdobywania zawodu przez osoby niepełnosprawne,
- 4) zwiększenie możliwości zatrudnienia osób niepełnosprawnych,
- 5) zwiększenie potencjału w zakresie świadczenia usług na rzecz osób niepełnosprawnych,
- 6) zwiększenie dostępu osób niepełnosprawnych do leczenia specjalistycznego, terapii i rehabilitacji.

Stan realizacji: m.in. poprzez następujące działania:

- Obsługa Zespołów Opiniodawczo-Doradczych oraz Wojewódzkiej Społecznej Rady ds. Osób Niepełnosprawnych,
- Promocja twórczości osób niepełnosprawnych – Bożonarodzeniowy kiermasz i wystawa twórczości artystycznej i gastronomicznej osób niepełnosprawnych,
- Impreza edukacyjno-wychowawcza dla dzieci i młodzieży z Domu Pomocy Społecznej w Chełmnie, prowadzonego przez Zgromadzenie Sióstr Miłosierdzia Św. Wincentego a Paulo,
- Konferencja pt. „Aktywność zawodowa osób niepełnosprawnych - ich możliwości a potrzeby”, w tym utworzenie strony internetowej wspólnej dla wszystkich zakładów aktywności zawodowej oraz katalog ZAZów.

Źródła finansowania: Państwowy Fundusz Rehabilitacji Osób Niepełnosprawnych oraz budżet województwa.

Dodatkowe informacje:

Maria Dreszer – Pełnomocnik Zarządu ds. Osób Niepełnosprawnych

tel.: 56 62-18-577

e-mail: m.dreszer@kujawsko-pomorskie.pl

2.6.2. “Wojewódzki Program Profilaktyki i Rozwiązywania Problemów Alkoholowych w Województwie Kujawsko-Pomorskim do roku 2015”

Nadzór nad wdrażaniem: Departament Zdrowia Realizacja: Biuro Profilaktyki i Przeciwdziałania Uzależnieniom oraz HIV/AIDS, organizacje pozarządowe

Podstawa prawna realizacji: uchwała nr XXXIX/494/12 Sejmiku Województwa Kujawsko-Pomorskiego z dnia 17 grudnia 2012 r.

Okres realizacji: do 2015

Cel główny: podejmowanie działań na rzecz profilaktyki i rozwiązywania problemów alkoholowych w województwie kujawsko-pomorskim.

Cele szczegółowe:

- 1) poprawa jakości działań podejmowanych przez samorządy gmin w ramach realizacji gminnych programów profilaktyki i rozwiązywania problemów alkoholowych,
- 2) ograniczenie szkód zdrowotnych wynikających ze spożywania alkoholu,
- 3) ograniczenie zaburzeń życia rodzinnego i rozwojowych dzieci z rodzin z problemem alkoholowym,
- 4) ograniczenie zjawiska picia alkoholu przez dzieci i młodzież,
- 5) ograniczenie przypadków naruszenia prawa w związku z alkoholem,
- 6) ograniczenie skali zjawiska przemocy w rodzinie spowodowanej używaniem alkoholu.

Stan realizacji: m.in. poprzez następujące działania:

- „Dialog motywujący w pracy gminnej komisji rozwiązywania problemów alkoholowych” - szkolenie dla członków gminnych komisji rozwiązywania problemów alkoholowych z terenu województwa kujawsko-pomorskiego,
- Kurs dla psychologów dotyczący „Diagnozy klinicznej w pracy z osobami uzależnionymi od alkoholu i współuzależnionymi. Wyznaczanie kierunków terapii psychologicznej”,
- Szkolenie dla członków gminnych komisji rozwiązywania problemów alkoholowych pn. „Profilaktyka zachowań problemowych/ryzykownych młodzieży - jak ocenić jakość szkolnych programów profilaktycznych?”,
- Szkolenie „Przeciwdziałanie niepożądanym zachowaniom w szkole” (PNZ) wg D.A. Corne, R.H Horner, L.S. Hawken,
- Szkolenie „Rozwiązywanie problemów alkoholowych w społeczności lokalnej” dla pracowników policji działających w gminnych komisjach rozwiązywania problemów alkoholowych z terenu województwa kujawsko-pomorskiego,

- Działania pozalecnicze prowadzone przez Wojewódzki Ośrodek Terapii Uzależnień i Współuzależnienia,
- Projekty realizowane przez organizacje pozarządowe w ramach otwartego konkursu ofert nr 3/2012 pn. „Rozwiązywanie problemów alkoholowych w województwie kujawsko-pomorskim”,
- Projekty realizowane przez organizacje pozarządowe w ramach otwartego konkursu ofert nr 5/2012 pn. „Aktywizacja środowisk wiejskich w zakresie rozwiązywania problemów alkoholowych, narkomanii i innych uzależnień”.

Źródła finansowania: budżet województwa – opłaty za wydanie zezwoleń na obrót hurtowy napojami alkoholowymi.

Dodatkowe informacje:

Elżbieta Rachowska – Pełnomocnik Zarządu Województwa ds. Profilaktyki i Przeciwdziałania Uzależnieniom oraz HIV/AIDS

tel.: 56 656 11 82

e-mail: uzl@kujawsko-pomorskie.pl

2.6.3. “Wojewódzki Program Przeciwdziałania Narkomanii w Województwie Kujawsko-Pomorskim do roku 2016”

Nadzór nad wdrażaniem: Departament Zdrowia Realizacja: Biuro Profilaktyki i Przeciwdziałania Uzależnieniom oraz HIV/AIDS, organizacje pozarządowe

Podstawa prawna realizacji: uchwała nr XXV/421/12 Sejmiku Województwa Kujawsko-Pomorskiego z dnia 27 sierpnia 2012 r.

Okres realizacji: do 2016

Cel główny: Ograniczenie używania narkotyków i związanych z tym problemów społecznych i zdrowotnych

Cele szczegółowe:

- 1) zmniejszenie popytu na narkotyki wśród mieszkańców województwa kujawsko-pomorskiego,
- 2) poprawa jakości życia osób używających narkotyków szkodliwie i osób uzależnionych oraz ich rodzin,
- 3) wsparcie analityczne realizacji wojewódzkiego programu przeciwdziałania narkomanii poprzez monitorowanie przebiegu programu.

Stan realizacji: poprzez następujące działania:

- Rozwiązywanie Problemów Alkoholowych w Domach Pomocy Społecznej – szkolenie dla personelu Domów Pomocy Społecznej,
- „Innowatorskie metody walki młodych z uzależnieniami” projekt realizowany przez Komendę Straży Miejskiej w Toruniu, Petrus Tvk, Wydział Zdrowia i Polityki Społecznej Urzędu Miasta Toruń, Caritas Diecezji Toruńskiej oraz Urząd Marszałkowski Województwa Kujawsko-Pomorskiego,
- „Sztuka wyboru” – program realizowany z Komendą Wojewódzką Policji i Fundacją TUMULT z Torunia,
- Narada dla Pełnomocników Gminnych ds. Rozwiązywania Problemów Uzależnień i Członków Gminnych Komisji Rozwiązywania Problemów Alkoholowych,
- Badanie ewaluacyjne, mające na celu monitoring i analizę działań w zakresie rozwiązywania problemów alkoholowych oraz przeciwdziałania narkomanii oraz HIV/AIDS podejmowanych w województwie kujawsko-pomorskim,
- Projekty realizowane przez organizacje pozarządowe w ramach otwartego konkursu ofert nr 4/2012 pn. „Przeciwdziałanie narkomanii w Województwie Kujawsko – Pomorskim”.

Źródła finansowania: budżet województwa – opłaty za wydanie zezwoleń na obrót hurtowy napojami alkoholowymi.

Dodatkowe informacje:

Elżbieta Rachowska – Pełnomocnik Zarządu Województwa ds. Profilaktyki i Przeciwdziałania Uzależnieniom oraz HIV/AIDS

tel.: 56 656 11 82

e-mail: uzl@kujawsko-pomorskie.pl

2.7. Programy współpracy z partnerami

2.7.1. „Wieloletni program współpracy samorządu województwa kujawsko-pomorskiego z organizacjami pozarządowymi na lata 2011-2015”

Nadzór nad wdrażaniem: Gabinet Marszałka Realizacja: Biuro Współpracy z Organizacjami Pozarządowymi, organizacje pozarządowe

Podstawa prawna realizacji: uchwała nr XV/267/11 Sejmiku Województwa Kujawsko-Pomorskiego z dnia 28 listopada 2011 r.

Okres realizacji: 2011-2015

Cel główny: rozwój społeczeństwa obywatelskiego oraz zwiększenie stopnia zaspokojenia potrzeb społecznych.

Cele szczegółowe:

- 1) aktywizowanie społeczności lokalnych z zapewnieniem równości szans rozwoju,
- 2) budowanie partnerskiej współpracy opartej o wzajemne zaufanie stron,
- 3) bieżące rozpoznawanie potrzeb społecznych i potencjału organizacji pozarządowych;
- 4) zwiększenie efektywności realizacji zadań publicznych,
- 5) wspieranie rozwoju współpracy organizacji pozarządowych w wymiarze terytorialnym i branżowym.

Stan realizacji: Organizacje pozarządowe realizowały około 520 zadań publicznych dofinansowanych w ramach dotacji z budżetu województwa, przyznanych w drodze otwartych konkursów ofert.

Podjęto szereg działań dotyczących budowania partnerskiej współpracy opartej o wzajemne zaufanie stron. Biuro Współpracy z Organizacjami Pozarządowymi w II półroczu 2012 r. zorganizowało 28 godzin bezpłatnego doradztwa z zakresu prawa i rachunkowości trzeciego sektora. Prowadzony jest portal internetowy dla organizacji pozarządowych www.ngo.kujawsko-pomorskie.pl oraz baza NGO-sów w województwie. Przeprowadzono 2 dwudniowe szkolenia z pisania projektów pn. „Projekt krok po kroku” oraz 5 szkoleń z wypełniania oferty w trybie pożytku publicznego w największych miastach regionu. W ramach współpracy pozafinansowej udzielono wsparcia organizacjom pozarządowym w formie bezpłatnego użyczenia sal konferencyjnych w celach szkoleniowych.

Źródła finansowania: budżet województwa.

Dodatkowe informacje:

Gabinet Marszałka

Ewa Głodowska-Morawska – Kierownik Biura Współpracy z Organizacjami Pozarządowymi

tel.: 56 62 18 371

e-mail: e.glodowska@kujawsko-pomorskie.pl

3. Projekty Samorządu Województwa

3.1. Projekty na rzecz rozwoju przedsiębiorczości realizowane przez Departament Współpracy Regionalnej i Rozwoju Gospodarczego UM WK-P.

3.1.1. Działanie 5.5 RPO W K-P „Wsparcie promocji i rozwoju markowych produktów dla przedsiębiorców Województwa Kujawsko-Pomorskiego”

Kwota projektu: 7 716 883,60 zł

Okres realizacji projektu: 01.01.2010-31.12.2012 r. (planowane przedłużenie realizacji projektu do 31.03.2013 r.)

Działania w II półroczu 2012r.: W II półroczu została podpisana jedna umowa, przeprowadzono 47 kontroli na miejscu u Beneficjentów projektów (w tym 5 rozpoczętych w I, zakończonych w II półroczu i 5 rozpoczętych w II półroczu, ale niezakończonych). Ponadto zrealizowano 95 płatności na rzecz Beneficjentów.

Dodatkowe informacje:

Violetta Weroniecka

tel. 56 656 1058

e-mail: v.weroniecka@kujawsko-pomorskie.pl

3.1.2. Działanie 6.2.1. PO IG „Wsparcie dla sieci Centrów Obsługi Inwestorów i Ekspertów”

Kwota projektu: 77.818.573 (kwota dla Ministerstwa Gospodarki i wszystkich województw).

Okres realizacji projektu: wrzesień 2010 – 31 grudnia 2015

Stan realizacji projektu: w trakcie realizacji

Działania II półroczu 2012r.: Centrum Obsługi Inwestorów i Eksporterów w II półroczu br. obsłużyło 174 (w I polr.141) przedsiębiorców w zakresie pomocy eksportowej i 13 projektów inwestycyjnych.

Dodatkowe informacje:

Violetta Weroniecka

tel. 56 656 1058

e-mail: v.weroniecka@kujawsko-pomorskie.pl

Cezar Buczyński, LL.M.

e-mail: c.buczynski@kujawsko-pomorskie.pl

3.1.3. Projekt CERREC - Europejskie sieci i centra napraw i ponownego wykorzystania.

Kwota projektu: 705 432,00 PLN

Dofinansowanie (Europejski Fundusz Rozwoju Regionalnego) – 599 617,00 PLN

Okres realizacji: lata 2011 – 2014.

Stan prac nad projektem:

1. Angażowanie zainteresowanych środowisk w zakresie tematyki ponownego wykorzystania, wizyty studyjne, analiza dobrych praktyk.
2. Planowanie realizacji działań pilotażowych.

Dodatkowe informacje:

Dorota Olszewska

Departament Współpracy Regionalnej i Rozwoju Gospodarczego

Tel. 56 62 18 505

d.olszewska@kujawsko-pomorskie.pl

3.1.4. Projekt RECOMMEND – Regiony wykorzystujące ekozarządzanie dla rozwoju ekoinnowacji.

Kwota projektu: 566 903,00 PLN

Dofinansowanie (Europejski Fundusz Rozwoju Regionalnego) – 481 867,00 PLN

Okres realizacji: lata 2011 – 2014.

Stan prac nad projektem:

Przygotowanie opisu przedmiotu zamówienia i podpisanie umowy z wykonawcą analizy dotyczącej stanu i perspektyw rozwoju ekoinnowacji i ekozarządzania w województwie kujawsko-pomorskim.

Dodatkowe informacje:

Joanna Zielińska

Departament Współpracy Regionalnej i Rozwoju Gospodarczego

Tel. 56 62 18 392

j.zielińska@kujawsko-pomorskie.pl

3.1.5. Działanie 8.2.2 PO KL „Regionalne Strategie Innowacji”

Nazwa projektu „Aktualizacja Regionalnej Strategii Innowacji”, nr projektu: POKL.08.02.02-04-001/11

Kwota projektu ogółem: 544 320 zł

Wyjaśnienie: wartość projektu została zmniejszona o oszczędności powstałe podczas realizacji projektu oraz o część działań, których wykonanie nie było konieczne – m.in. strategiczna ocena oddziaływania na środowisko. Ogółem oszczędności zmniejszające wartość projektu wyniosły 81 800 zł. Okres realizacji projektu: 01.05.2011 r. – 31.12.2012 r.

Działania wykonane w II półroczu 2012 r.:

Okres ten był kluczowy dla projektu, bowiem w tym czasie został przedstawiony wstępny projekt RSI WK-P na lata 2014-2020 r. wraz z Planem Działań na lata 2013-2015 i załącznikami. Projekt został przyjęty przez Zarząd Województwa i skierowany do konsultacji społecznych w dniu 31 października 2012 r. Konsultacje trwały do 14 grudnia 2012 r. Zostały zorganizowane spotkania konsultacyjne we wszystkich powiatach województwa (w połączeniu z konsultacjami do założeń Strategii Rozwoju Województwa). Została przeprowadzona ewaluacja ex ante projektu (przez wyłonioną zewnętrzną instytucję). Zostały przygotowane Zeszyty tematyczne PROGRES promujące innowacyjność nagrano debatę w TVP Bydgoszcz o finansowaniu innowacji. Została zamówiona i przygotowana animacja komputerowa dot. innowacji. Zorganizowano spotkania z Radą Innowacji i Zespołem ekspertów oraz z Kujawsko-Pomorskim Sejmikiem Gospodarczym oraz z innymi przedstawicielami świata nauki, biznesu i władz lokalnych. 13 grudnia odbyło się Regionalne Forum Innowacji, które było podsumowaniem prac w projekcie. Przygotowano projekty RSI WK-P w wersji elektronicznej (pamięć przenośna USB) oraz w wersji papierowej. Zostało także przygotowane sprawozdanie przygotowane przez doradcę ewaluacyjnego w oparciu o przeprowadzone ankiety podczas spotkań i za pośrednictwem strony internetowej: innowacje.kujawsko-pomorskie.pl.

Dodatkowe informacje:

Marta Dolecka

tel. 56 656 10 96

e-mail: m.dolecka@kujawsko-pomorskie.pl

3.2. Projekty realizowane w zakresie Promocji Województwa

3.2.1. „Promocja osoby i twórczości Fryderyka Chopina jako kulturowej marki regionu w latach 2011-2013”

Kwota projektu: 970 000,00 zł

Okres realizacji projektu: 01.10.2011 r. – 31.12.2013 r.

Dodatkowe informacje:

Alina Pawlak

Departament Kultury i Dziedzictwa Narodowego

tel.: 56-646 20 22 wewn. 2549

e-mail: a.pawlak@kujawsko-pomorskie.pl

3.2.2. „Ochrona i zachowanie materialnego dziedzictwa regionu kujawsko-pomorskiego”

Kwota projektu: 11 595 024,98 zł

Okres realizacji projektu: maj 2011 - wrzesień 2012

Realizacja rzeczowa projektu zakończona, trwa weryfikacja wniosku o płatność końcową.

Dodatkowe informacje:

Monika Butowska,

tel. 56 646 20 22 wew. *2539, 604 – 086 – 729,

e-mail: m.butowska@kujawsko-pomorskie.pl

3.2.3. „Dziedzictwo kulturowe województwa kujawsko-pomorskiego – wsparcie opieki nad zabytkami w 2012 roku

Kwota projektu: 13 580 371,23 zł (kwota planowana)

Okres realizacji projektu: maj 2012 – luty 2013

W ramach projektu 116 Partnerów zrealizowało 124 zadania przy obiektach zabytkowych, przeprowadzono promocję przedsięwzięcia (koncerty). Trwa rozliczenie finansowe pomiędzy Liderem – województwem a Partnerami, następnie (koniec stycznia) zostanie złożony wniosek o płatność – rozliczenie zaliczki.

3.2.4. „Ochrona dziedzictwa kulturowego województwa kujawsko-pomorskiego”

Kwota projektu: 12 131 034,25 zł

Okres realizacji projektu: marzec - grudzień 2010

Projekt zakończony, w II półroczu 2012 r. zrealizowano płatność końcową.

Dodatkowe informacje:

Monika Butowska,

Tel. 56 646 20 22 wew. *2539, 604 – 086 – 729,

e-mail: m.butowska@kujawsko-pomorskie.pl

3.2.5. „Dziedzictwo kulturowe województwa kujawsko-pomorskiego „Kujawsko-Pomorskie Menu Kulturalne” projekt realizowany z RPO Działanie 5.5.

Kwota ogółem projektu: 1 690 000,00 zł (wg wniosku o dofinansowanie i uchwały o dofinansowaniu, po poniesieniu wszystkich kosztów kwota projektu ogółem wyniosła 1 688 895,00 zł, w przygotowaniu na rok 2013 uchwała o zmianie wysokości dofinansowania)

Okres realizacji projektu: luty-grudzień 2012 r.

Dodatkowe informacje:

Anna Rzemkowska

Departament Kultury i Dziedzictwa Narodowego

tel. 566462022 w. *2483, 883 359 311

e-mail a.rzemkowska@kujawsko-pomorskie.pl

3.2.6. „Promocja dziedzictwa kulturowego poprzez markowe imprezy kulturalne”

Kwota ogółem projektu: 1 540 000,00 PLN,

Okres realizacji projektu: 01.09.2012 r. – 30.04.2013 r.

Dodatkowe informacje:

Alina Pawlak,

tel. 56-6462022, wewn. 2549,

e-mail: a.pawlak@kujawsko-pomorskie.pl

3.2.7. „Promocja marki Województwa Kujawsko-Pomorskiego poprzez realizację wybranych imprez promocyjnych oraz w Polskich Liniach Lotniczych LOT”

Kwota projektu: 6 533 800,00 PLN,

Okres realizacji projektu: 01.2012-12.2014

3.2.8. „Promocja marki Województwa Kujawsko-Pomorskiego poprzez realizację projektów promocyjno-kulturalnych w latach 2012-2013”

Kwota projektu: 5 284 900,00 PLN,

Okres realizacji projektu: 04.2012-12.2013

Dodatkowe informacje:

Marcin Stasiak

Departament Promocji

Tel. 56 62 18 692,

e-mail: m.stasiak@kujawsko-pomorskie.pl

3.2.9. „Promocja Turystyki Województwa K-P”

„Rowerowy szlak turystyczny wzdłuż Wisły w województwie kujawsko-pomorskim”

Kwota projektu: 1 400 000,00 PLN

Okres realizacji projektu: 2011-2013

Dodatkowe informacje:

Marek Wiśniewski

Gabinet Marszałka

Tel. 795 536 701,

e-mail: m.wisniewski@kujawsko-pomorskie.pl

3.2.10. „Kampania promocyjna i informacyjna dotycząca dziedzictwa przyrodniczego i ochrony przyrody w województwie kujawsko-pomorskim”

Kwota projektu: 1 999 480,00 zł

Okres realizacji projektu: 2012-2013

Dodatkowe informacje:

Jacek Kowalski/Wiesława Budzichowska

Gabinet Marszałka

Tel. 56 660 485 902,

e-mail: j.kowalski@kujawsko-pomorskie.pl

e-mail: w.budzichowska@kujawsko-pomorskie.pl

3.2.11. „Promocja marki Województwa jako destynacji turystycznej w 2012 roku”

Kwota projektu: 460 500,00 PLN,

Okres realizacji projektu: 01.02.2012-31.12.2012

Dodatkowe informacje:

Małgorzata Stokłosa – Biuro ds. Rozwoju Turystyki

Gabinet Marszałka

Tel. 728 494 689

e-mail: m.stoklosa@kujawsko-pomorskie.pl

3.3. Projekty realizowane w zakresie Edukacji

3.3.1. „Zdolni na start III edycja”

Kwota projektu: 3 429 181,32 PLN,

Okres realizacji projektu: 2011-2013

Źródła finansowania programu - POKL (EFS 85%, BP 13,5%), budżet województwa 1,5%.

Cel projektu: Wyrównanie szans edukacyjnych uzdolnionych uczniów szkół gimnazjalnych i ponadgimnazjalnych z województwa kujawsko-pomorskiego poprzez udzielanie wsparcia stypendialnego w postaci 510 rocznych stypendiów w latach szkolnych 2011-2012 i 2012-2013.

Dodatkowe informacje

Piotr Nadolny

Departament Edukacji i Sportu

Tel. 668 507 768

e-mail: p.nadolny@kujawsko-pomorskie.pl

3.3.2. Regionalny Ośrodek Polityki Społecznej w Toruniu realizuje projekt systemowy pn. „**Akademia pomocy i integracji społecznej – wsparcie kadr**” w ramach Programu Operacyjnego Kapitał Ludzki, Priorytet VII Promocja integracji społecznej, Poddziałanie 7.1.3 Podnoszenie kwalifikacji kadr pomocy i integracji społecznej.

Kwota projektu: 8 528 165,66 PLN

Okres realizacji projektu: 2011-2015 r.

Więcej informacji na temat bieżącej realizacji projektu systemowego można uzyskać na stronach internetowych Regionalnego Ośrodka Polityki Społecznej w Toruniu www.ropstorun.home.pl, www.wsparciekadr.ropstorun.pl.

Dodatkowe informacje

Maria Rosolek

Koordynator projektu systemowego

tel. (56) 657-14-64,

e-mail: m.rosolek@ropstorun.home.pl

3.4. Projekty realizowane w zakresie Społeczeństwa Informacyjnego

3.4.1. „Infostrada Kujaw i Pomorza - usługi w zakresie e-Administracji i Informacji Przestrzennej”

Kwota projektu: 42 564 999,98 zł

Okres realizacji projektu: 01.03.2009 – 31.12.2013 przedłużony do 31.12.2013 r.

Projekt realizowany jest w ramach działania 4.2 Rozwój usług i aplikacji dla ludności.

Stan prac nad projektem (wg założonego systemu monitorowania realizacji i osiągnięcia celów)

W II półroczu 2012 roku kontynuowano prace związane z przygotowaniem postępowań przetargowych związanych z dostarczeniem i wdrożeniem oprogramowania dla modułu Informacji Przestrzennej oraz dostarczeniem rozwiązań e-Administracji na bazie istniejących i dostarczonych systemów IT.

Dodatkowe informacje:

Anna Laskowska Departament Społeczeństwa Informacyjnego

Tel. 56 62 18 532

e-mail: a.laskowska@kujawsko-pomorskie.pl

3.4.2. „e-Usługi - e-Organizacja - pakiet rozwiązań informatycznych dla jednostek organizacyjnych województwa kujawsko-pomorskiego”

„e-Usługi - e-Organizacja - pakiet rozwiązań informatycznych dla jednostek organizacyjnych województwa kujawsko-pomorskiego”

Kwota projektu: 105 544 725,01 zł

Okres realizacji projektu: 01.07.2009 – 31.12.2012 przedłużony do 30.06.2015 r.

Projekt realizowany jest w ramach działania 4.2 Rozwój usług i aplikacji dla ludności. Projekt składa się z trzech modułów, które stanowią odrębnie prowadzone podprojekty (e-Zdrowie, e-Edukacja, e-Kultura).

Stan realizacji projektu: (wg założonego systemu monitorowania realizacji i osiągnięcia celów)

W okresie sprawozdawczym kontynuowano prace związane z przygotowaniem postępowań przetargowych związanych z dostarczeniem i wdrożeniem wyposażenia oprogramowania oraz modernizacją infrastruktury informatycznej w ramach zadań zaplanowanych do realizacji modułów e-Edukacja, e-Kultura i e-Zdrowie.

Dodatkowe informacje:

Krzysztof Nowakowski

Departament Społeczeństwa Informatycznego

Tel. 56 62 18 532

e-mail: k.nowakowski@kujawsko-pomorskie.pl

3.4.3. „Budowa Infrastruktury dla Regionalnego Ośrodka Społeczeństwa Informatycznego”.

Kwota projektu: 33 282 400,00 zł

Okres realizacji projektu: 01.01.2009 – 31.12.2013

W związku z podjętą decyzją o zmianie beneficjenta projektu na Kujawsko-Pomorską Sieć Informatyczną Sp z o. o. oraz podniesieniem poziomu dofinansowania projektu do 85% EFRR, trwają prace nad realizacją procedury oraz wprowadzeniem koniecznych zmian do dokumentacji projektu. Zmiany w projekcie będą związane ze zmniejszeniem zakresu rzeczowego, który wystąpi w związku z podniesieniem poziomu dofinansowania. Ponadto planuje się również wprowadzenie nowej technologii transmisji LTE. Dalsza realizacja projektu będzie prowadzona przez spółkę w trybie zaprojektuj i wybuduj na podstawie przygotowanego programu funkcjonalno-użytkowego.

Dodatkowe informacje:

Paweł Bukowski

Prezes Kujawsko-Pomorskiej Sieci Informatycznej Sp. z o. o.

Tel: 56 655 00 79

e-mail: pawel.bukowski@kpsi.pl

Ryszard Rumiński

Departament Społeczeństwa Informatycznego

Tel. 56 62 18 557

e-mail: r.ruminski@kujawsko-pomorskie.pl

3.4.4. „Przeciwdziałanie wykluczeniu cyfrowemu na terenie województwa kujawsko-pomorskiego – I edycja” projekt współfinansowany przez Unię Europejską ze środków Europejskiego Funduszu Rozwoju Regionalnego w ramach Programu Operacyjnego Innowacyjna Gospodarka Działanie 8.3

Kwota projektu: 15 189 794,35 PLN

Okres realizacji projektu: 02.01.2010 – 31.03.2015

Cel projektu: Likwidowanie wykluczenia cyfrowego na terenie województwa kujawsko-pomorskiego poprzez zapewnienie dostępu do Internetu, technologii informacyjnych i wiedzy.

Stan realizacji projektu: w trakcie realizacji

Dodatkowe informacje:

Agnieszka Malinowska – Pelczar

Departament Spraw Społecznych

Tel. 56 6562129

e-mail: a.pelczar@kujawsko-pomorskie.pl

3.4.5. „Przeciwdziałanie wykluczeniu cyfrowemu na terenie województwa kujawsko-pomorskiego – I edycja” projekt współfinansowany przez Unię Europejską ze środków Europejskiego Funduszu Rozwoju Regionalnego w ramach Programu Operacyjnego Innowacyjna Gospodarka Działanie 8.3

Kwota projektu: 30 734 563,99 PLN

Okres realizacji projektu: 02.01.2012 – 31.12.2015

Cel projektu: Likwidowanie wykluczenia cyfrowego na terenie województwa kujawsko-pomorskiego poprzez zapewnienie dostępu do Internetu, technologii informacyjnych i wiedzy.

Stan realizacji projektu: w trakcie realizacji

Dodatkowe informacje:

Robert Nowak

Departament Spraw Społecznych

Tel. 56 6561067

e-mail: r.nowak@kujawsko-pomorskie.pl

3.5. Realizacja projektów nadzorowanych przez Departament Infrastruktury Drogowej

Zadania współfinansowane w ramach Regionalnego Programu Operacyjnego Województwa Kujawsko-Pomorskiego na lata 2007-2013 realizowane przez Zarząd Dróg Wojewódzkich w Bydgoszczy stan na dzień 31.12.2012 r.

Połączenie układu drogowego korytarza TEN-T VIa, S-5 w Żninie z korytarzem VI - autostrada A-1, droga krajowa Nr 1. odcinek Żnin - Inowrocław - Włocławek - A-1. Inwestycja dotyczy dróg wojewódzkich Nr 251 i 252. Termin rozliczenia końcowego robót został przesunięty z dnia 31.12.2011 r. na dzień 30.11.2012 r. Powodem jest aktualnie kontynuowana budowa autostrady A-1 na odcinku przecinającym przebudowę drogi wojewódzkiej Nr 252 w m. Brzezcie. Droga woj. stanowi więc drogę dojazdową na teren budowy autostrady. Transport technologiczny dla potrzeb budowy autostrady przewiduje ruch pojazdów z obciążeniem do 110 kN/oś wraz z dodatkowym przewozem ponadnormatywnym, natomiast nośność drogi wojewódzkiej aktualnie dopuszcza ruch pojazdów z obciążeniem do 80 kN/oś. W związku z powyższym, celem zabezpieczenia drogi przed dekapitalizacją przedmiotowego odcinka drogi wojewódzkiej realizacja inwestycji ulegnie przedłużeniu o 1 rok kalendarzowy.

l.p.	nazwa zadania	zakres rzeczowy zadania	okres realizacji	całkowity koszt zadania [zł]	realizacja na dzień 31.12.2012 r. [zł]	%	uwagi
2	Połączenie układu drogowego korytarza TEN-T VIa, S-5 w Żninie z korytarzem VI - autostrada A-1, droga krajowa Nr 1. odcinek Żnin - Inowrocław - Włocławek - A-1	droga Nr 251 od km 35+620 do km 45+145, droga Nr 252 od km 0+661 do km 29+079, od km 29+136 do km 41+413, od km 42+052 do km 54+512, łącznie 62,680 km	2008 - 2012	107 954 298,00 wartość wg WPF	107 954 074,83 rzeczywiste koszty całkowite	100,00%	zakończone
9	Przebudowa drogi wojewódzkiej Nr 251 Kaliska - Inowrocław	od km 19+649 do km 34+130, od km 34+590 do km 35+237 (w tym przebudowa mostu przez rzekę Gąsawkę w m. Żnin, od km 34+985 do km 35+011), łącznie 15,128 km	2010 – 2015	30 797 200,00	491 631,00	1,60%	w trakcie opracowywania dokumentacji

Dodatkowe informacje:

Krzysztof Kodzis

Zarząd Dróg Wojewódzkich Bydgoszcz

Wydział Planowania i Rozwoju Sieci Drogowej

Tel. 52 370 57 34

e-mail: k.kodzis@zdw-bydgoszcz.pl

STAN REALIZACJI ZADAŃ W ZAKRESIE POLITYKI ROZWOJU
REGIONALNEGO ZA II PÓLROCZE 2012 ROKU

**Realizacja projektów nadzorowanych przez Departament Infrastruktury Drogowej
na dzień 31 grudnia 2013 r.**

L.p.	Nazwa	Kwota ogółem w zł	Okres realizacji	Osoba odpowiedzialna za szczegółowe informacje	Uwagi
1	Budowa obwodnicy miasta Mogilna	ogółem: 30.670.211,72 w tym: RPO: 6.417.610,11 , środki z budżetu województwa: 8.917.495,75, środki Gminy Mogilno: 15.335.105,86	01.08.2007 - 31.12.2012	Danuta Zagubień	Zadanie wykonane w 62,82%, co stanowi 19.135.605,45 zł
2	Poprawa bezpieczeństwa na drogach publicznych poprzez wybudowanie dróg rowerowych droga Toruń-Złotoria-Osiek-Etap I	ogółem: 4.353.692,00, w tym: RPO: 2.612.215,00, środki z budżetu województwa: 865.079,00, udział powiatu toruńskiego, gminy Obrowo, gminy Lubicz - 876.398,00 zł	03.11.2010 - 30.06.2013	Danuta Zagubień	W wyniku przetargu nieograniczonego został wyłoniony wykonawca, z którym podpisano umowę nr PZD 11.253.198.2012 w dniu 29 sierpnia 2012 r. Zadanie wykonane w 25,81%, co stanowi 1.123.720,20 zł.
3	Poprawa bezpieczeństwa na drogach publicznych poprzez wybudowanie dróg rowerowych droga Toruń-Lubianka-Wybcz-Uniśław-Etap II	ogółem: 6.504.776,00, w tym RPO: 3.902.865,30, środki z budżetu województwa: 250.434,00, udział powiatu toruńskiego, gminy Łysomice, gminy Uniśław i gminy Lubianka - 2.351.476,70 zł	09.09.2011 - 30.06.2013	Danuta Zagubień	W wyniku przetargu nieograniczonego został wyłoniony wykonawca, z którym podpisano umowę nr PZD 11.253.03.2012 w dniu 20 marca 2012 r. Zadanie wykonane w 75,59%, co stanowi 4.917.034,91 zł.

Dodatkowe informacje:

Danuta Zagubień

Departament Infrastruktury Drogowej

Tel. 56 656 11 94

e-mail: d.zagubien@kujawsko-pomorskie.pl

3.5.1. Projekt „Drogowa Inicjatywa Samorządowa” realizowany z działania RPO prowadzonego przez Departament Infrastruktury Drogowej.

Kwota projektu: 4 133 459,00 zł;

Okres realizacji projektu: od lipca do grudnia 2012 r.;

Stan prac nad projektem: Złożony wniosek do RPO 01.06.2012 r.;

Roboty budowlane od 07.2012 do 10.2012 r.;

Audyt zewnętrzny od 07.2012 do 12.2012 r.;

Promocja projektu od 07.2012 do 12.2012 r.

Dodatkowe informacje:

Agnieszka Miąskowska

Departament Infrastruktury Drogowej

Koordinator ds. Drogowej Inicjatywy Samorządowej

Wydział Inwestycji Drogowych.

Tel. 56 656 11 85

e-mail: a.miaskowska@kujawsko-pomorskie.pl

Zarząd Dróg Wojewódzkich w Bydgoszczy – Wydział Inwestycji

Sławomir Knoff

tel.: 52 3662915

fax: 52 3662915

e-mail: s.knoff@zdw-bydgoszcz.pl

3.6. Projekty realizowane w zakresie infrastruktury transportowej

3.6.1. „Szybka Kolej Metropolitalna w bydgosko-toruńskim obszarze metropolitalnym BiT-City oraz integracja systemów transportu miejskiego”.

W wyniku zmian w projekcie BiT-City wyodrębniono grupę projektów realizowanych przez różnych beneficjentów, tj.

1. Integracja systemu transportu miejskiego wraz z zakupem taboru tramwajowego niskopodłogowego w Toruniu w ramach BiT – City – beneficjent Gmina Miasta Toruń, wartość całkowita projektu 319 210 000,00 PLN, dofinansowanie 157 780 000,00 PLN, okres realizacji lata 2011 – 2015.
2. Zakup taboru kolejowego dla Szybkiej Kolei Metropolitalnej BiT City – beneficjent Województwo Kujawsko-Pomorskie, wartość całkowita projektu 130 000 000,00 PLN, dofinansowanie 59 000 000,00 PLN, okres realizacji lata 2011 – 2014.
3. Budowa linii tramwajowej do dzielnicy Fordon z przebudową układu drogowego w ciągu ulic Fordońskiej, Lewińskiego, Akademicka i Andersa i węzłem integracyjnym w obszarze stacji kolejowej Bydgoszcz Wschód w Bydgoszczy – beneficjent Tramwaj Fordon Sp. z o.o., wartość całkowita projektu – 442 800 000,00 PLN, dofinansowanie 209 770 000,00 PLN, okres realizacji w latach 2010 – 2014.
4. Budowa wiaduktów i przystanków dla Szybkiej Kolei Metropolitalnej BiT City – beneficjent Miasto Bydgoszcz, podmioty upoważnione Województwo Kujawsko-Pomorskie, Gmina i Miasto Solec Kujawski, Gmina Wielka Nieszawka, PKP PLK S.A., wartość całkowita projektu 130 380 000,00 PLN, dofinansowanie 62 540 000,00 PLN, okres realizacji lata 2010 – 2014.
5. System Bilet Metropolitalny BiT City dla Bydgosko-Toruńskiego Obszaru Metropolitalnego – beneficjent Województwo Kujawsko-Pomorskie, podmioty upoważnione Gmina Miasta Toruń, Miasto Bydgoszcz, wartość całkowita projektu 41 820 000,00 PLN, dofinansowanie 20 060 000,00 PLN, okres realizacji lata 2011 – 2014.

3.6.2. „Zakup taboru kolejowego dla Szybkiej Kolei Metropolitalnej BiT City”.

Projekty realizowane w zakresie infrastruktury transportowej przez Departament Transportu Publicznego - Biuro Bit i Infrastruktury Kolejowej

Tytuł projektu – „Zakup taboru kolejowego dla Szybkiej Kolei Metropolitalnej BiT City”.

Kwota projektu: całkowita wartość projektu 130 000 000,00 PLN, dofinansowanie 59 000 000,00 PLN,

Okres realizacji projektu: 2011 – 2015.

Stan prac nad projektem (wg założonego systemu monitorowania realizacji i osiągnięcia celów projektu)

- | | | |
|----|--|------------|
| 1. | Studium wykonalności na zakup taboru kolejowego dla Szybkiej Kolei Metropolitalnej | opracowano |
| 2. | OPZ na zakup taboru | opracowano |
| 3. | Przetarg na zakup taboru | 10.01.2013 |

3.6.3. „Zagospodarowanie infrastruktury kolejowej dla potrzeb ruchu turystycznego – linia kolejowa nr 209 od Torunia do Brodnicy. Etap I”.

Tytuł projektu – „System Bilet Metropolitalny BiT City dla Bydgosko-Toruńskiego Obszaru Metropolitalnego”

Kwota projektu: 41 820 000,00 PLN, dofinansowanie 20 060 000,00 PLN,

Okres realizacji: 2011 – 2014.

Stan prac nad projektem (wg założonego systemu monitorowania realizacji i osiągnięcia celów projektu)

1. Projekt Systemu Bilet Metropolitalny dla
 2. bydgosko-toruńskiego obszaru metropolitalnego opracowano
 2. OPZ na studium wykonalności i zakup Systemu Bilet Metropolitalny opracowano
 3. Studium wykonalności wraz z analizą instytucjonalną w opracowaniu
- Zadanie „Budowa połączenia kolejowego Bydgoszcz Główna - Port Lotniczy w Bydgoszczy” jest obecnie przygotowywane jako zadanie własne Województwa Kujawsko-Pomorskiego na dalszą perspektywę finansową.

Stan prac nad projektem (wg założonego systemu monitorowania realizacji i osiągnięcia celów projektu)

- 1 Przygotowanie STEŚ dla budowy połączenia kolejowego Bydgoszcz Główna – Port Lotniczy w Bydgoszczy* opracowano
- 2 Raport Oddziaływania na Środowisko budowy połączenia kolejowego Bydgoszcz Główna – Port Lotniczy w Bydgoszczy* opracowano

3.6.4. „Kujawsko-Pomorska Kolej Turystyczna”

W wyniku rezygnacji z pierwotnych założeń projektu „Zagospodarowanie infrastruktury kolejowej dla potrzeb ruchu turystycznego – linia kolejowa nr 209 od Torunia do Brodnicy”, powstała koncepcja nowe przedsięwzięcia, które wykorzystuje zakupiony do obsługi ruchu turystycznego tabor, nie przywiązując go jednocześnie do konkretnej linii kolejowej.

Tytuł projektu – „Kujawsko-Pomorska Kolej Turystyczna”

Kwota projektu: wartość projektu ok. 8 mln PLN, dofinansowanie 1 650 000 EURO,

Okres realizacji projektu: lata 2010 – 2014.

Stan prac nad projektem (wg założonego systemu monitorowania realizacji i osiągnięcia celów projektu)

1. Zakup taboru zrealizowano
- 1 Transport taboru do bazy w Toruniu zrealizowano
- 2 Ekspertyza dot. stanu technicznego taboru wykonano ekspertyzę lokomotywy parowej.
3. Rewitalizacja lokomotywy spalinowej w trakcie
4. Rewitalizacja parowozu Postępowanie „z wolnej ręki”.
Poprzednie wa postępowania przetargowe na rewitalizację lokomotywy parowej unieważnione – pierwsze brak ofert, drugie oferta nieważna, zawierała błędy.
5. Studium wykonalności w przygotowaniu

3.6.5. „INTER-Regio-Rail – redukcja barier w dostępie do transportu kolejowego”.

Tytuł projektu – „INTER-Regio-Rail – redukcja barier w dostępie do transportu kolejowego”.

Kwota projektu: projektu 870 627,00 PLN, dofinansowanie 740 033,00 PLN, okres realizacji lata 2010 – 2013.

Stan prac nad projektem (wg założonego systemu monitorowania realizacji i osiągnięcia celów projektu)

1. Analiza stanu dworców i przystanków kolejowych na terenie Województwa Kujawsko-Pomorskiego opracowano
2. Koncepcja rewitalizacji dworca kolejowego w Tucholi wraz z placem dworcowym i terenami przyległymi Zawarto
porozumienie pomiędzy Gminą a Województwem dot. zasad współpracy przy realizacji przedsięwzięcia, w trakcie przygotowania jest Opis Przedmiotu Zamówienia

Dodatkowe informacje:

Beata Dul

Departament Transportu Publicznego

Tel.56 646 2014 w.3000

e-mail: b.dul@kujawsko-pomorskie.pl

3.6.6. Projekt INTER-Regio-Rail – redukcja barier w dostępie do transportu kolejowego.

Kwota projektu: 1 159 074,00 PLN

Dofinansowanie (Europejski Fundusz Rozwoju Regionalnego) – 985 213,00 PLN

Okres realizacji: lata 2011 – 2013.

Stan prac nad projektem:

1. Analiza stanu dworców i przystanków kolejowych na terenie Województwa Kujawsko-Pomorskiego - zrealizowane
2. Koncepcja rewitalizacji dworca kolejowego w Tucholi wraz z placem dworcowym i terenami przyległymi - zrealizowano postępowanie przetargowe, podpisano umowę z wykonawcą.

Dodatkowe informacje:

Wiktor Plesiński

Departament Transportu Publicznego

Tel.56 646 20 14 w.3000

e-mail: w.plesinski@kujawsko-pomorskie.pl

II. PROGRAMY FINANSOWANE ZE ŚRODKÓW UNII EUROPEJSKIEJ

1. REGIONALNY PROGRAM OPERACYJNY - WDRAŻENIE RPO WK-P 2007-2013 II półrocze 2012 r.

I. Tryb konkursowy

W drugim półroczu 2012 roku (od 02.07 do 31.12.2012r.) w ramach RPO ogłoszono 4 nabory wniosków w ramach następujących działań:

2.1. Rozwój infrastruktury wodno-ściekowej – Schemat: Woda i ścieki

Nabór wniosków w ramach działania 2.1: nabór wniosków preselekcyjnych od 03.12.2012r. do 14.12.2012r.

3.2. Rozwój infrastruktury ochrony zdrowia i pomocy społecznej – schemat: opieka zdrowotna

Nabór wniosków w ramach działania 3.2: od 03.09.2012 r. do 14.09.2012 r.

4.2 Rozwój usług i aplikacji dla ludności - Schemat: Zintegrowane systemy zarządzania lekami wraz z elektronicznym systemem obiegu dokumentacji medycznej

Nabór wniosków w ramach działania 4.2: od 01.10.2012 r. do 12.10.2012 r.

7.1. Rewitalizacja zdegradowanych dzielnic miast – Schemat: Rewitalizacja (2012)

Nabór wniosków w ramach działania 7.1: od 19.11.2012 r. do 30.11.2012 r.

W drugim półroczu 2012 roku (od 02.07 do 31.12.2012r.) złożono w konkursach 128 projektów:

W ramach działania **1.1. Infrastruktura drogowa** złożono 8 wniosków na kwotę dofinansowania 12 669 716,04 PLN,

W ramach działania **2.1. Rozwój infrastruktury wodno-ściekowej** złożono 4 wnioski preselekcyjne na kwotę dofinansowania 6 137 985,92 PLN,

W ramach działania **2.2. Gospodarka odpadami** złożono 2 wnioski na kwotę dofinansowania 12 465 875,00 PLN,

W ramach działania **2.3. Rozwój infrastruktury w zakresie ochrony powietrza** złożono 12 wniosków na kwotę dofinansowania 8 870 123,62 PLN oraz 39 wniosków preselekcyjnych na kwotę dofinansowania 24 904 742,00 PLN,

W ramach działania **2.4. Infrastruktura energetyczna przyjazna środowisku** złożono 6 wniosków na kwotę dofinansowania 8 795 111,47 PLN,

W ramach działania **2.5. Rozwój Infrastruktury bezpieczeństwa powodziowego i przeciwdziałanie zagrożeniom środowiska** złożono 3 wnioski na kwotę dofinansowania 10 005 807,20 PLN,

W ramach działania **2.6. Ochrona i promocja zasobów przyrodniczych** złożono 11 wniosków na kwotę dofinansowania 4 434 571,8 PLN,

W ramach działania **3.1. Rozwój infrastruktury edukacyjnej** złożono 2 wnioski na kwotę dofinansowania 36 667 071,06 PLN,

W ramach działania **3.2. Rozwój infrastruktury ochrony zdrowia i pomocy społecznej** złożono 1 wniosek na kwotę dofinansowania 12 792 500,00 PLN,

W ramach działania **3.3. Rozwój infrastruktury kultury** złożono 1 wniosek na kwotę dofinansowania 9 038 774,91 PLN,

W ramach działania **4.2. Rozwój usług i aplikacji dla ludności** złożono 7 wniosków na kwotę dofinansowania 9 441 180,38 PLN,

W ramach działania **5.5. Promocja i rozwój markowych produktów** złożono 5 wniosków na kwotę dofinansowania 5 020 693,97 PLN,

W ramach działania **7.1. Rewitalizacja zdegradowanych dzielnic miast** złożono 27 wniosków na kwotę dofinansowania 30 543 637,77 PLN.

Szczegółowe informacje na temat terminów poszczególnych naborów, liczby złożonych wniosków oraz stanu zaawansowania procedury dostępne są na stronie www.mojregion.eu w zakładce Konkursy <http://mojregion.eu/regionalny-program-operacyjny-województwa-kujawsko-pomorskiego/konkursy.html>

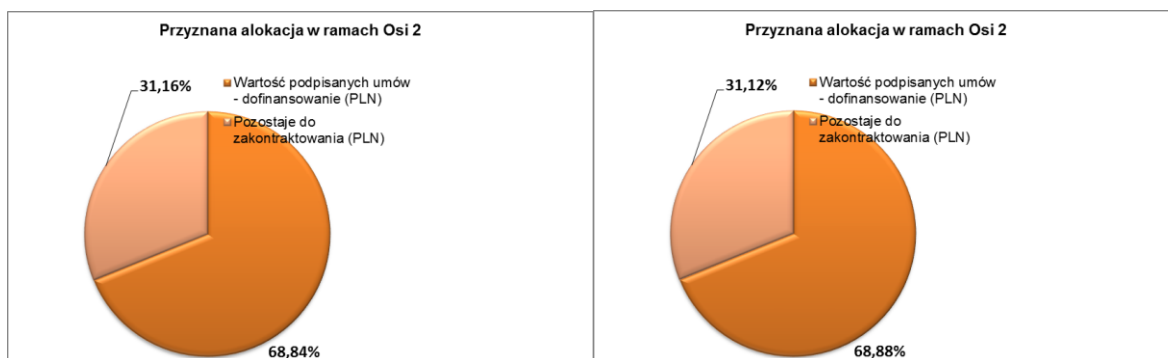
II. Tryb indywidualny

W drugim półroczu 2012 roku (od 02.07 do 31.12.2012r.) nie złożono wniosków o dofinansowanie projektu w ramach trybu indywidualnego.

III. Ilość i wartość podpisanych umów/decyzji o dofinansowanie

Do dnia 31 grudnia 2012 roku zostało podpisanych 1558 umów/decyzji/uchwał o dofinansowanie projektów na łączną kwotę 6 069 874 232,55 PLN, w tym dofinansowanie UE 3 168 709 786,79 w tym:

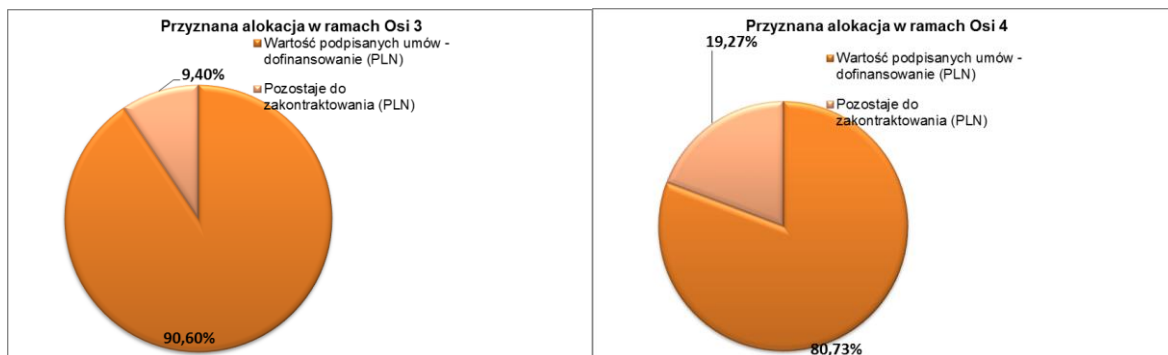
1.Oś priorytetowa 1 Rozwój infrastruktury technicznej - do realizacji wybrano 246 projektów na łączną kwotę dofinansowania 955 444 303,24 PLN. Zaplanowany wkład ze środków unijnych wynosi 238 701 959 euro. Alokacja jest wykorzystana w 88,08%.



Źródło: Opracowanie na podstawie danych z Oracle Discoverer.

2.Oś priorytetowa 2. Zachowanie i racjonalne użytkowanie środowiska - do realizacji wybrano 144 projekty 3 314 60 958,48 na łączną kwotę dofinansowania 348 050 073,65 PLN. Zaplanowany wkład ze środków unijnych wynosi 117 924 474 euro. Alokacja jest wykorzystana w 68,88%.

3. Oś priorytetowa 3. Rozwój infrastruktury społecznej - do realizacji wybrano 136 projektów na łączną kwotę dofinansowania 457 119 691,64 PLN. Zaplanowany wkład ze środków unijnych wynosi 123 630 496 euro. Alokacja jest wykorzystana w 90,06%.

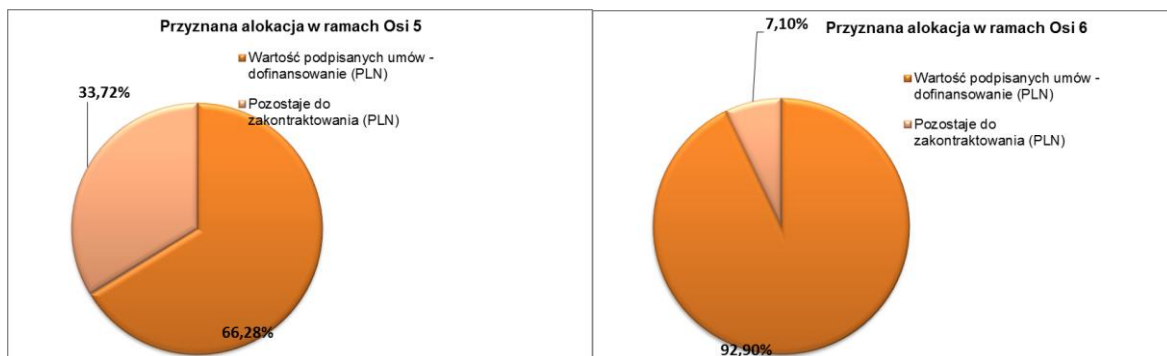


Źródło: Opracowanie na podstawie danych z Oracle Discoverer.

4. Oś priorytetowa 4. Rozwój infrastruktury społeczeństwa informacyjnego - do realizacji wybrano 79 projektów na łączną kwotę dofinansowania 192 842 995,29 PLN.

Zaplanowany wkład ze środków unijnych wynosi 57 060 229 euro. Alokacja jest wykorzystana w 82,82 %.

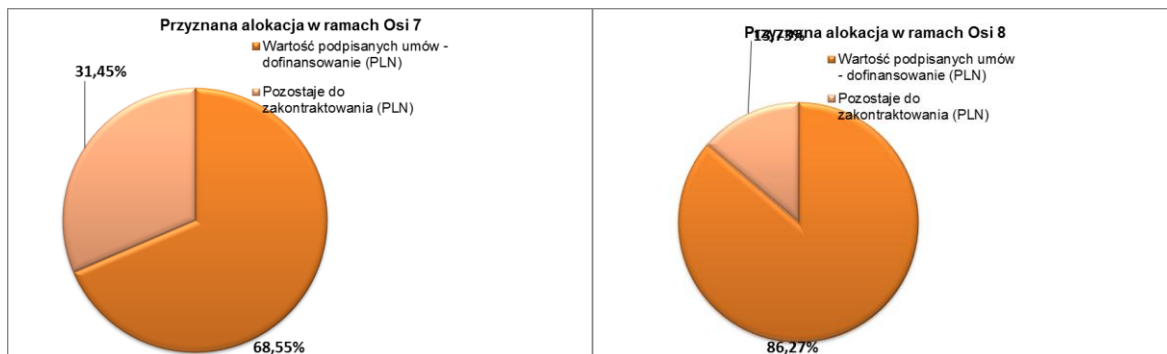
5. Oś priorytetowa 5. Wzmocnienie konkurencyjności przedsiębiorstw - do realizacji wybrano 737 projektów na łączną kwotę dofinansowania z UE 681 620 265,40 PLN. Przewidziany wkład ze środków unijnych wynosi 252 016 012 euro. Alokacja jest wykorzystana w 66,28%.



Źródło: Opracowanie na podstawie danych z Oracle Discoverer.

6. Oś priorytetowa 6. Wsparcie rozwoju turystyki - do realizacji wybrano 57 projektów na łączną kwotę dofinansowania z UE 180 268 573,50 PLN. Zaplanowany wkład ze środków unijnych na Oś 6 wynosi 47 550 191 euro. Alokacja jest wykorzystana w 92,90%.

7. Oś priorytetowa 7. Wspieranie przemian w miastach i w obszarach wymagających odnowy - do realizacji wybrano 132 projekty na łączną kwotę dofinansowania 269 080 557,74 PLN. Zaplanowany wkład ze środków unijnych wynosi 85 590 344 euro. Alokacja jest wykorzystana w 77,04%.



Źródło: Opracowanie na podstawie danych z Oracle Discoverer.

8. Oś priorytetowa 8. Pomoc techniczna - do realizacji wybrano 27 projektów na łączną kwotę dofinansowania 100 872 441,50 PLN, w tym:

- 22 projekty w Działaniu 8.1 Wsparcie procesu zarządzania i wdrażania na łączną kwotę dofinansowania 86 698 253,07 PLN,

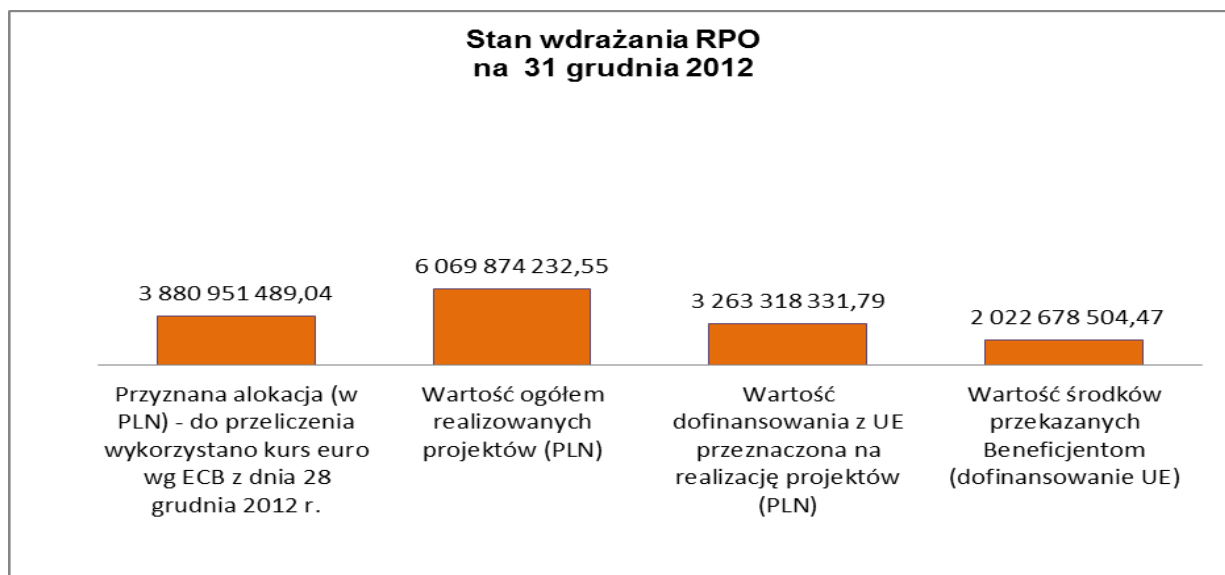
- 5 projektów w Działaniu 8.2 Działania informacyjne i promocyjne na łączną kwotę dofinansowania 14 174 188,43 PLN.

Zaplanowany wkład ze środków unijnych na Oś 8 wynosi 28 530 115 euro. Alokacja jest wykorzystana w 86,64 %.

IV. Płatności zrealizowane na rzecz beneficjentów (dotyczy danych ujętych w Krajowym Systemie Informacyjnym).

Do dnia 31 grudnia 2012 r. na rzecz Beneficjentów przekazano 2 022 678 504,47 PLN w części odpowiadającej dofinansowaniu z EFRR, co stanowi 52,12% dostępnej alokacji.

Łącznie planowane dofinansowanie ze środków Unii Europejskiej dla całego RPO wynosi 951 003 820 euro.



Źródło: Opracowanie na podstawie danych z Oracle Discoverer.

Dodatkowe informacje:

Kamil Kojak

Departament Wdrażania RPO

tel. 56 621 87 06, e-mail: k.kojak@kujawsko-pomorskie.pl

2. PROGRAM OPERACYJNY KAPITAŁ LUDZKI – WDRAŻANIE POKL
(9 komponent regionalny) stan II półrocze 2012 r.

STAN WDRAŻANIA PRIORYTETÓW VI, VII, VIII, IX

Postęp finansowy

<i>Stan na: 31.12.2012 r.</i>	Alokacja po zmianach (PLN)	Wartość środków zakontraktowanych (zgodnie z algorytmem Upln) (PLN)	kontraktacja %	ilość podpisanych umów	Środki przekazane na rzecz beneficjentów	Wydatki kwalifikowalne	Wydatki poświadczone przez MRR
Priorytet VI RYNEK PRACY OTWARTY DLA WSZYSTKICH	689 637 230	500 569 892	85%	436	489 308 334	499 740 239	491 991 415
Działanie 6.1 Poprawa dostępu do zatrudnienia oraz wspierania aktywności zawodowej	527 447 846	373 662 249	83%	254	408 091 702	404 211 950	396 953 388
<i>Poddziałanie 6.1.1 Wspieranie osób pozostających bez zatrudnienia</i>	101 864 546	54 355 455	63%	137	49 540 105	44 092 561	43 201 861
<i>Poddziałanie 6.1.2 Wspieranie urzędów pracy na rzecz aktywizacji os. Bezrobotnych</i>	22 731 171	15 319 467	79%	97	13 709 918	15 388 174	15 388 174
<i>Poddziałanie 6.1.3 Projekt sys. - 20 Powiatowych Urzędów Pracy</i>	402 852 129	303 987 327	89%	20	356 933 220	344 731 215	338 363 352
Działanie 6.2 Wspieranie oraz promocja przedsiębiorczości i samozatrudnienia	155 258 987	121 019 703	92%	19	108 153 574	90 421 516	90 071 554
Działanie 6.3 Inicjatywy lokalne na rzecz podnoszenia aktywności zawodowej	6 930 397	5 887 940	100%	163	6 942 256	5 106 774	4 966 473

<i>Stan na: 31.12.2012 r.</i>	Alokacja po zmianach (PLN)	Wartość środków zakontraktowanych (zgodnie z algorytmem Upln) (PLN)	kontraktacja %	ilość podpisanych umów	Środki przekazane na rzecz beneficjentów	Wydatki kwalifikowalne	Wydatki poświadczone przez MRR
Priorytet VII PROMOCJA INTEGRACJI SPOŁECZNEJ	379 874 355	284 618 360	88%	548	227 392 989	214 740 654	211 836 645
Działanie 7.1 Rozwój i upowrzczenie aktywnej integracji	202 618 422	159 728 805	93%	164	129 636 928	123 414 851	121 565 092
<i>Poddziałanie 7.1.1 projekty sys. - Ośrodki Pomocy Społecznej</i>	168 113 606	134 502 053	94%	139	109 026 125	104 205 311	102 961 533
<i>Poddziałanie 7.1.2 projekty sys. - Powiatowe Centra Pomocy Rodzinie</i>	23 211 213	18 348 613	93%	19	14 261 724	14 062 277	13 456 295

STAN REALIZACJI ZADAŃ W ZAKRESIE POLITYKI ROZWOJU REGIONALNEGO

<i>Poddziałanie 7.1.3 projekty sys. - Regionalny Ośrodek Polityki Społecznej</i>	11 293 603	6 878 139	72%	6	6 349 078	5 147 263	5 147 263
Działanie 7.2 Przeciwdziałanie wykluczeniu i wsparcie ekonomi społecznej	147 263 578	111 601 435	89%	167	88 243 339	81 914 340	81 083 994
<i>Poddziałanie 7.2.1 Aktywizacja zawodowa i społeczna</i>	119 758 098	95 184 579	76%	151	75 669 114	71 018 338	70 426 340
<i>Poddziałanie 7.2.2 Wsparcie ekonomii społecznej</i>	27 505 480	16 416 856	58%	16	12 574 225	10 896 001	10 657 654
Działanie 7.3 Inicjatywy lokalne na rzecz lokalnej integracji	9 372 596	8 044 046	92%	208	9 451 385	9 411 463	9 187 560
Działanie 7.4 Niepełnosprawni na rynku pracy	20 619 760	5 244 074	0%	9	61 338	0	0

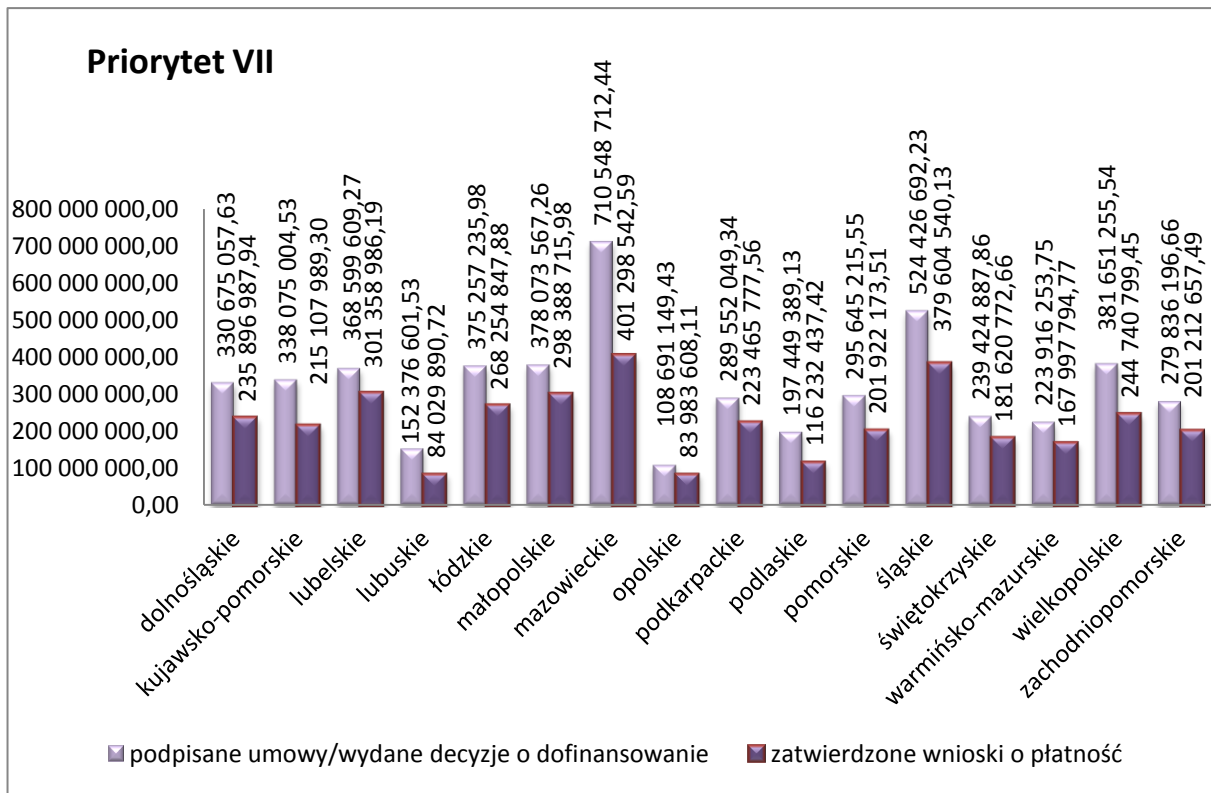
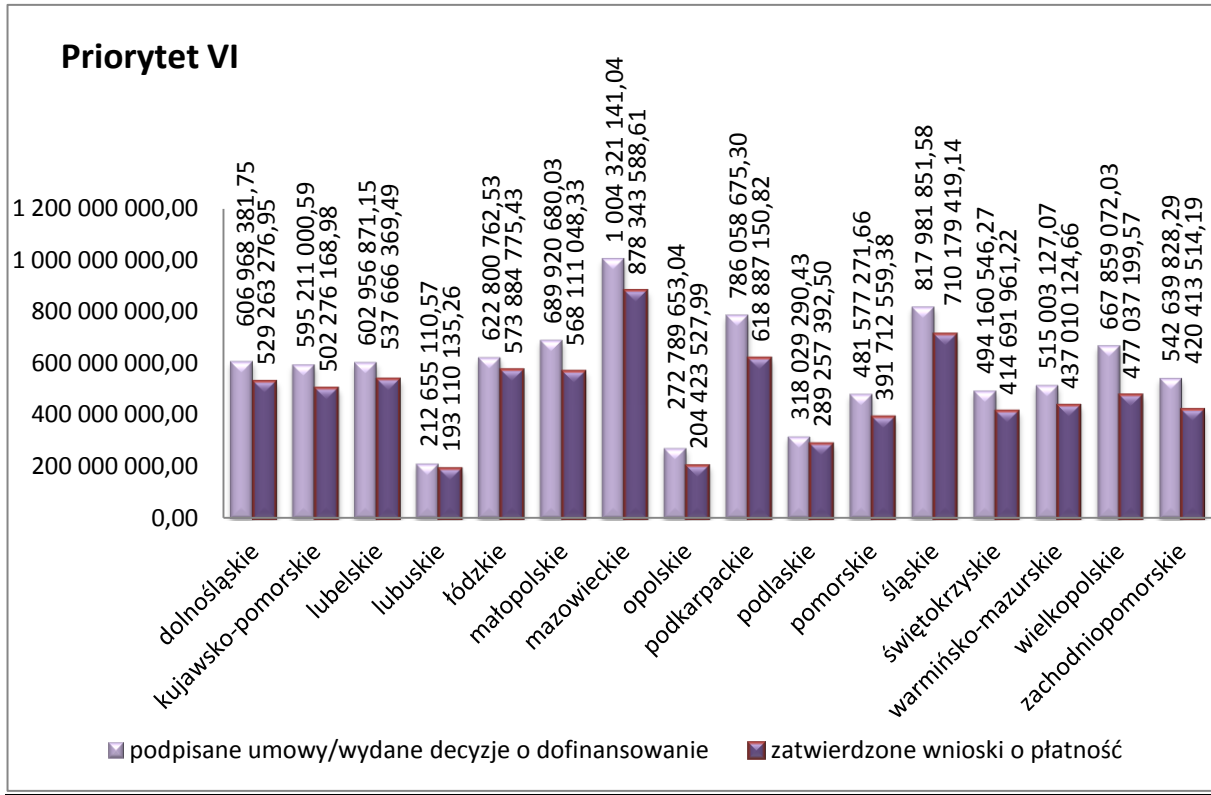
<i>Stan na: 31.12.2012 r.</i>	Alokacja po zmianach (PLN)	Wartość środków zакontraktowanych (zgodnie z algorytmem Upln) (PLN)	kontrakcja %	ilość podpisanych umów	Środki przekazane na rzecz beneficjentów	Wydatki kwalifikowalne	Wydatki poświadczane przez MRR
Priorytet VIII REGIONALNE KADRY GOSPODARKI	337 279 953	225 767 217	79%	443	205 798 818	185 561 458	182 900 484
Działanie 8.1 Rozwój pracowników i przedsiębiorstw w regionie	277 760 070	188 738 429	80%	402	176 416 242	157 995 870	155 982 812
<i>Poddziałanie 8.1.1 Wspieranie rozwoju kwalifikacji zawodowych</i>	217 070 394	151 886 449	82%	370	141 904 908	129 456 517	127 407 567
<i>Poddziałanie 8.1.2 Wsparcie procesów adaptacyjnych i modernizacyjnych w regionie</i>	55 340 439	34 524 379	73%	27	31 671 437	26 119 373	26 169 373
<i>Poddziałanie 8.1.3 Wzmacnianie lokalnego partnerstwa na rzecz adaptacyjności</i>	4 990 652	2 068 111	49%	4	2 499 185	2 114 698	2 114 698
<i>Poddziałanie 8.1.4 Przewidywanie zmiany gospodarczej - projekty systemowe</i>	358 585	259 489	85%	1	340 713	305 282	291 174
Działanie 8.2 Transfer wiedzy	59 519 884	37 028 788	73%	41	29 382 576	27 565 589	26 917 672
<i>Poddziałanie 8.2.1 Wsparcie dla współpracy sfery nauki i przedsiębiorstw</i>	35 109 456	21 707 441	73%	35	19 667 126	15 899 408	15 251 492
<i>Poddziałanie 8.2.2 Regionalne Strategie Innowacji - projekty systemowe</i>	24 410 428	15 321 347	74%	6	9 715 451	11 666 180	11 666 180

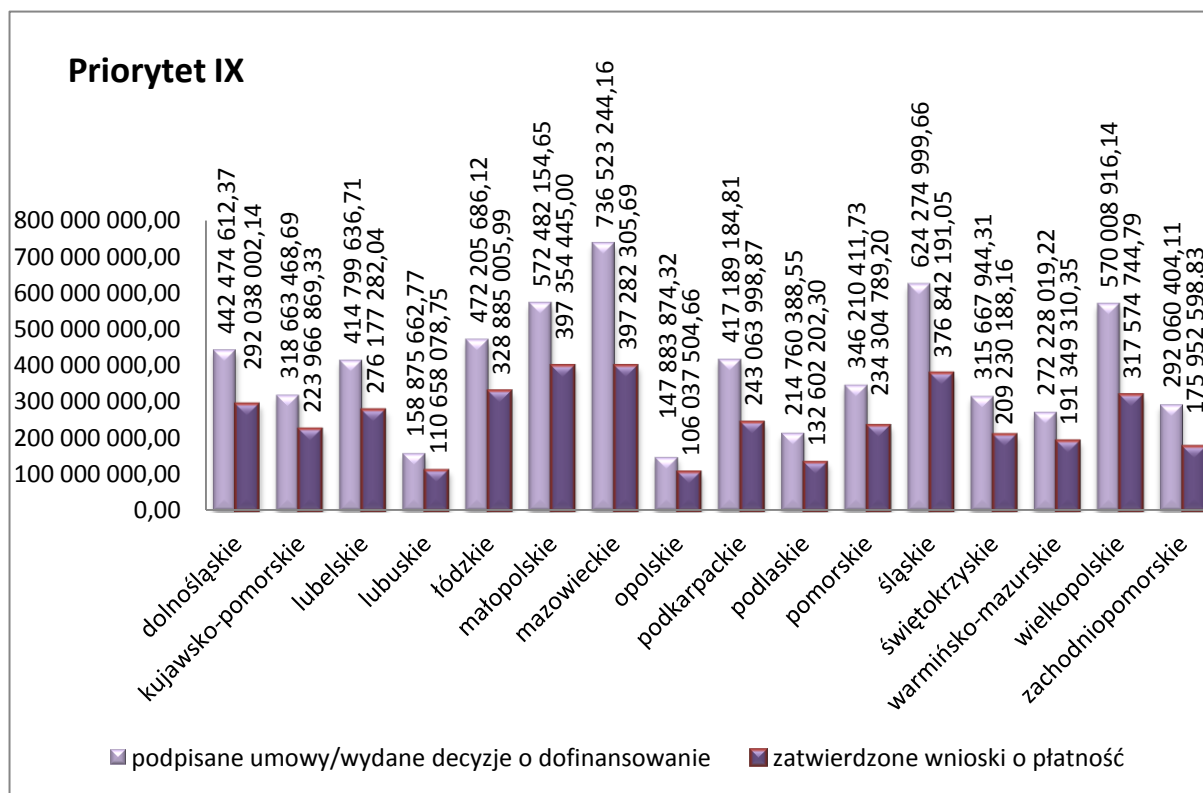
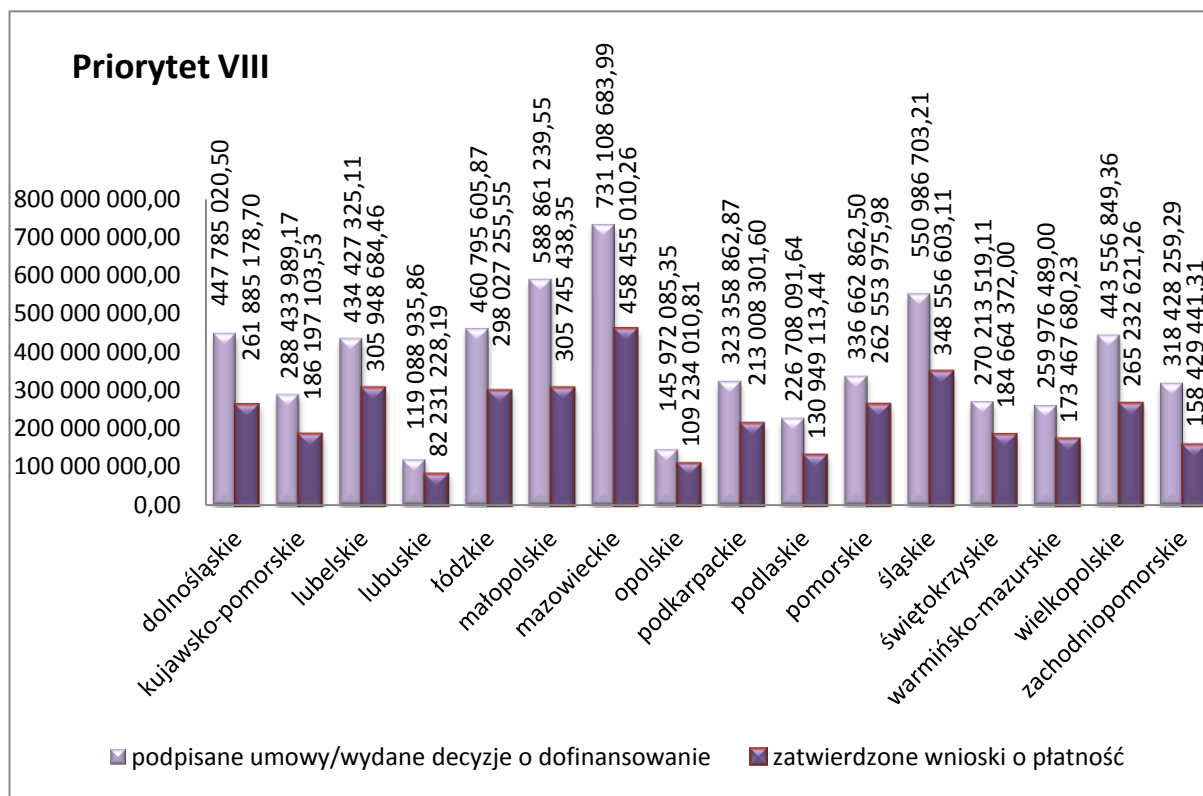
STAN REALIZACJI ZADAŃ W ZAKRESIE POLITYKI ROZWOJU REGIONALNEGONA

<i>Stan na: 31.12.2012 r.</i>	Alokacja po zmianach (PLN)	Wartość środków zakontraktowanych (zgodnie z algorytmem Upln) (PLN)	kontraktacja %	ilość podpisanych umów	Środki przekazane na rzecz beneficjentów	Wydatki kwalifikowalne	Wydatki poświadczone przez MRR
Priorytet IX ROZWÓJ WYKSZTAŁCENIA I KOMPETENCJI W REGIONACH	502 806 493	264 759 326	62%	485	202 447 733	223 298 781	219 280 651
Działanie 9.1 Wyrównywanie szans edukacyjnych	283 949 771	155 628 890	64%	125	109 537 991	132 915 160	131 304 503
<i>Poddziałanie 9.1.1 Zmniejszanie nierówności w upowszechnieniu edukacji przedszkolnej</i>	148 093 061	65 343 895	52%	56	12 221 778	48 062 982	46 638 122
<i>Poddziałanie 9.1.2 Wyrównywanie szans edukacyjnych uczniów</i>	123 059 992	83 308 741	80%	66	90 821 330	78 555 199	78 369 402
<i>Poddziałanie 9.1.3 Pomoc stypendialna dla uczniów uzdolnionych - projekty systemowe</i>	12 796 719	6 976 254	64%	3	6 494 883	6 296 979	6 296 979
Działanie 9.2 Podniesienie jakości i atrakcyjności szkolnictwa zawodowego	119 130 544	58 969 976	58%	79	38 867 111	44 780 889	43 559 791
Działanie 9.3 Upowszechnienie formalnego kształcenia ustawicznego	39 082 591	31 358 190	94%	31	32 742 183	27 623 947	26 511 910
Działanie 9.4 Wysoko wykwalifikowane kadry sys. Oświaty - projekt systemowy	22 380 015	9 404 988	49%	4	10 379 827	9 466 138	9 466 138
Działanie 9.5 Oddolne inicjatywy edukacyjne	11 536 122	9 397 283	96%	246	10 920 621	8 512 648	8 438 310
Działanie 9.6 Upowszechnienie uczenia się dorosłych	26 727 449	0	0%	0	0	0	0
<i>Poddziałanie 9.6.1 Upowszechnienie kształcenia formalnego osób dorosłych</i>	19 337 221	0	0%	0	0	0	0
<i>Poddziałanie 9.6.2 Podwyższanie kompetencji osób dorosłych (ICT i j. Obce)</i>	6 046 550	0	0%	0	0	0	0
<i>Poddziałanie 9.6.3 Doradztwo dla osób dorosłych w zakresie diagnozy potrzeb</i>	1 343 678	0	0%	0	0	0	0

**Wdrażanie Programu Operacyjnego Kapitał Ludzki w Województwie
Kujawsko-Pomorskim na tle innych województw**

(na podstawie danych z Krajowego Systemu Informatycznego)





Konkursy

W ramach **Priorytetu VI Rynek pracy otwarty dla wszystkich** ogłoszono (w okresie 01.07.2012.-31.12.2012.) **2 konkursy**, w tym w ramach:

- *Poddziałania 6.1.1 „Wsparcie osób pozostających bez zatrudnienia na regionalnym rynku pracy”* ogłoszono **1 konkurs** na kwotę **7 000 000,00 PLN**.
- *Poddziałania 6.1.2 „Wsparcie powiatowych i wojewódzkich urzędów pracy w realizacji zadań na rzecz aktywizacji zawodowej osób bezrobotnych w regionie”* ogłoszono **1 konkurs** na kwotę **3 500 000,00 PLN**.

Ponadto w II półroczu 2012 r. ogłoszono 1 nabór na projekty systemowe pup w ramach *Poddziałania 6.1.3 „Poprawa zdolności do zatrudnienia oraz podnoszenie poziomu aktywności zawodowej osób bezrobotnych”* na kwotę **104 000 000,00 PLN**.

W ramach **Priorytetu VII Promocja integracji społecznej** (w okresie 01.07.2012 r.-31.12.2012 r.) nie ogłoszono żadnych planowanych konkursów.

Jednakże w ramach konkursu ogłoszonego w I półroczu 2012 r. dla *Poddziałanie 7.2.1 „Aktywizacja zawodowa i społeczna osób zagrożonych wykluczeniem społecznym”* zwiększono alokację z 18 447 745,46 PLN do kwoty 25 000 000,00 PLN, W ramach konkursu ogłoszonego w I półroczu 2012 r. dla *Działania 7.4 „Niepełnosprawni na rynku pracy”* zwiększono alokację z 8 000 000,00 PLN do kwoty 12 000 000,00 PLN.

W ramach **Priorytetu VIII Rozwój kompetencji i wykształcenia w regionach** ogłoszono (w okresie 01.07.2012 r.-31.12.2012 r.) **5 konkursów**, w tym w ramach:

- *Poddziałania 8.1.1 „Wspieranie rozwoju kwalifikacji zawodowych i doradztwo dla przedsiębiorstw”* **2 konkursy** na łączną kwotę **65 000 000,00 PLN**;
- *Poddziałania 8.1.3 „Wzmacnianie lokalnego partnerstwa na rzecz Adaptacyjności”* **1 konkurs** na kwotę **2 600 000,00 PLN**;
- *Poddziałania 8.2.1 „Wsparcie dla współpracy sfery nauki i przedsiębiorstw”* **2 konkursy** na kwotę **10 000 000,00 PLN**.

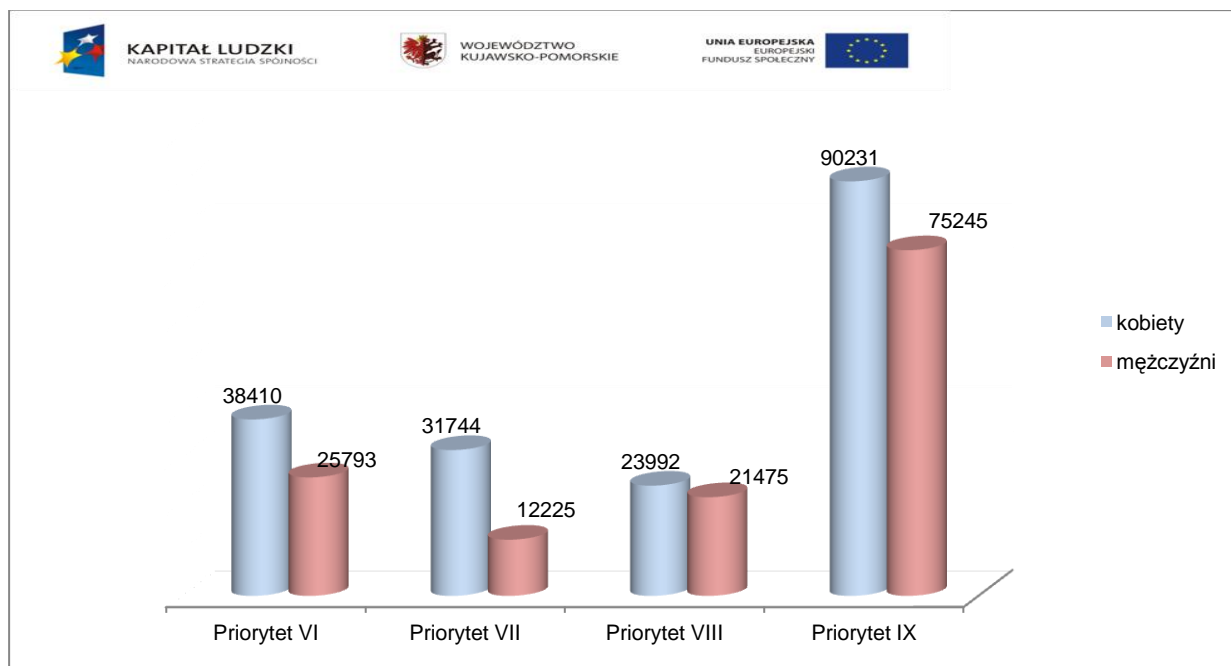
W ramach **Priorytetu IX Regionalne Kadry Gospodarki** ogłoszono (w okresie 01.07.2012 r.-31.12.2012 r.) **3 konkursy**, w tym w ramach:

- *Poddziałania 9.1.1 „Zmniejszanie nierówności w stopniu upowszechnienia edukacji przedszkolnej”* **2 konkursy** na łączną kwotę **29 000 000,00 PLN**;
- *Działania 9.2 „Podniesienie atrakcyjności i jakości szkolnictwa zawodowego”* **1 konkurs** na kwotę **4 000 000,00 PLN**.

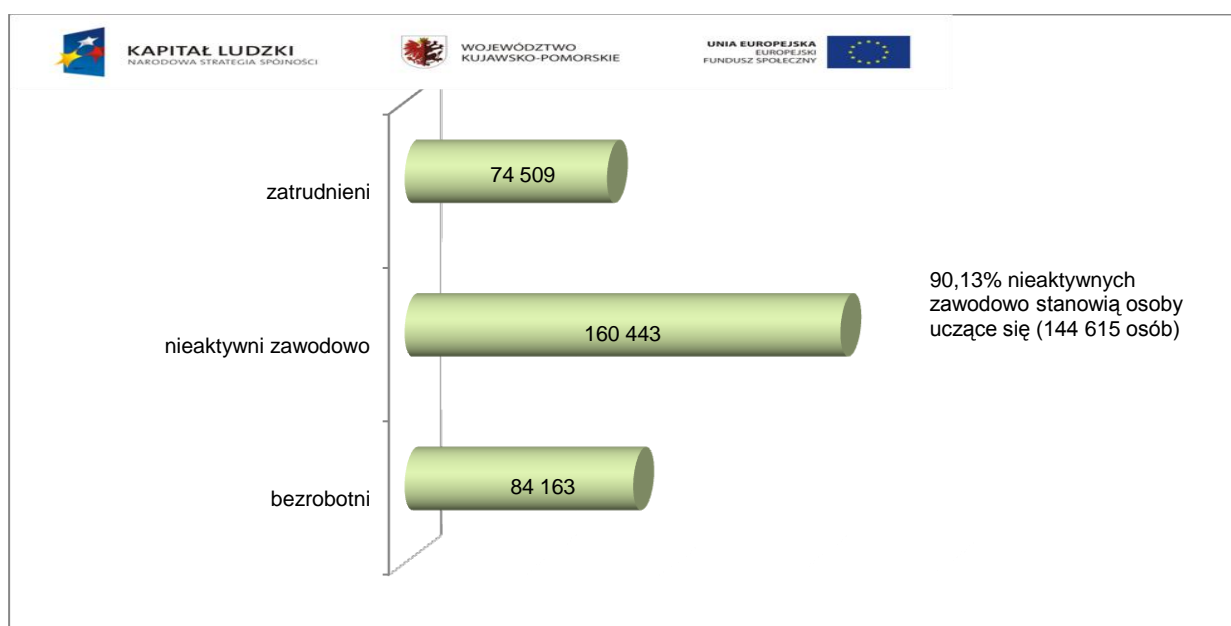
Postęp rzeczowy

(na podstawie sprawozdania z realizacji Komponentu Regionalnego POKL zaakceptowanego dnia 09.10.2012 r.)

Dotychczas udział w projektach rozpoczęło **319 115 osób** (zgodnie z Zasadami sprawozdawczości w POKL monitorowane są osoby powyżej 12 roku życia)



Źródło: Opracowanie własne na podstawie Sprawozdania z realizacji Komponentu Regionalnego POKL



Źródło: Opracowanie własne na podstawie Sprawozdania z realizacji Komponentu Regionalnego POKL

Wybrane wskaźniki (na podstawie KSI SIMIK, stan na dzień 31.12.2012 r.):

- Liczba osób, które uzyskały **środki na podjęcie działalności gospodarczej: 8 232**
w tym:
190 osób niepełnosprawnych
2 437 osób długotrwale bezrobotnych
3 371 osób z terenów wiejskich
- Liczba klientów instytucji pomocy społecznej objętych **kontraktami socjalnymi** w ramach realizowanych projektów: **20 787**
- Liczba **podmiotów ekonomii społecznej**, które otrzymały wsparcie z EFS za pośrednictwem instytucji wspierających ekonomię społeczną: **516**

- Liczba osób, które otrzymały **wsparcie w ramach instytucji ekonomii społecznej: 11 523**
- Liczba projektów wspierających **rozwój inicjatyw lokalnych**: 163 w ramach Priorytetu VI, 208 w ramach Priorytetu VII, 246 w ramach Priorytetu IX – łącznie **617**
- Liczba **przedsiębiorstw**, które zostały objęte **wsparciem w zakresie projektów szkoleniowych** (projekty o charakterze regionalnym): **2 997**
- Liczba **pracujących** osób dorosłych, które **zakończyły udział w projektach szkoleniowych: 36 751**
- Liczba osób, które były objęte **wsparciem w zakresie rozpoczynania własnej działalności gospodarczej typu spin off lub spin out: 2 245**
- Liczba **doktorantów**, którzy otrzymali **stypendia naukowe: 237**
- Liczba **dzieci** w wieku 3-5 lat, które uczestniczyły w **różnych formach edukacji przedszkolnej na obszarach wiejskich: 10 206**
- Liczba **osób dorosłych** w wieku 25-64 lata, które uczestniczyły w **formalnym kształceniu ustawicznym: 3 190**.

Dodatkowe informacje:

Joanna Skulska

Biuro Wdrażania Projektów EFS Wydział Zarządzania EFS

Departament Spraw Społecznych Urzędu Marszałkowskiego WK-P

Tel. 56 6561144

e-mail: j.skulska@kujawsko-pomorskie.pl

3. PROGRAM ROZWOJU OBSZARÓW WIEJSKICH

Program realizowany przez Agencję Restrukturyzacji i Modernizacji Rolnictwa Kujawsko-Pomorski oddział regionalny w Toruniu

Płatności w ramach systemów wsparcia bezpośredniego – kampania 2011 r.

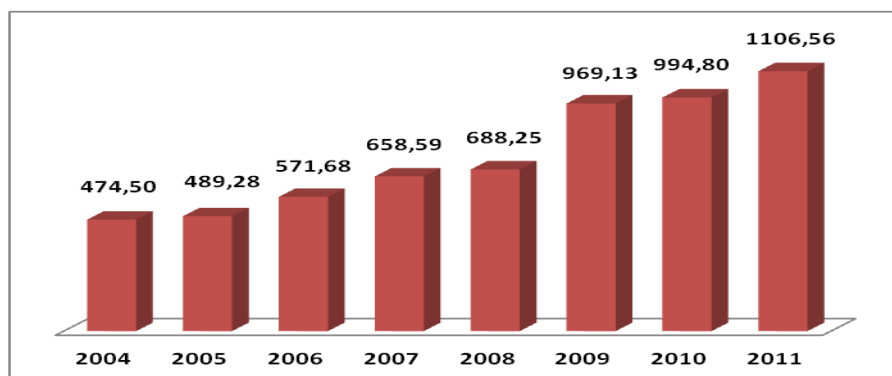
W 2011 r. w biurach powiatowych ARiMR w woj. kujawsko-pomorskim przyjęto **65 800** wniosków o przyznanie płatności w ramach systemów wsparcia bezpośredniego.

Powierzchnie i ilości produktów zgłaszane do płatności w ramach systemów wsparcia bezpośredniego w woj. kujawsko-pomorskim

Płatność	Powierzchnia/ilość zgłaszane do płatności w woj. kuj.-pom.	Udział woj. kuj.-pom. w %
Jednolita Płatność Obszarowa	1 029 399,63 ha	7,32
Uzupełniająca Płatność Obszarowa– inne rośliny	814 605,21 ha	8,56
Uzupełniająca Płatność Obszarowa – chmiel	10,57 ha	0,50
Uzupełniająca Płatność Obszarowa – płatność zwierzęca	77 238,10 ha	3,86
Przejsciowa płatność z tytułu owoców miękkich	1 019,04 ha	1,84
Płatność do pomidorów	45 017,94 t	26,70
Oddzielna płatność z tytułu cukru	2 123 091,41 t	17,01
Płatność do roślin strączkowych i motylkowatych drobnonasiennych	15 277,85 ha	6,95

STAN REALIZACJI ZADAŃ W ZAKRESIE POLITYKI ROZWOJU
REGIONALNEGO ZA II PÓLROCZE 2012 ROKU

Płatności zrealizowane w województwie kujawsko-pomorskim w latach 2004-2011 w mln zł.



Źródło: ARiMR OR w Toruniu

Do końca grudnia 2012 roku zrealizowano płatności dla **65 384** wnioskodawców przekazując na ich konta bankowe ponad **1 106,56 mln zł**.

Płatności bezpośrednie w układzie powiatowym - kampania 2011

Ilość złożonych wniosków OB – 65 800

Kwota zrealizowanych płatności – 1 106 560 950 zł

Źródło: ARiMR ODZZ. W Toruniu

Powiat	liczba wszystkich wniosków OB. złożonych w BP (w szt.)	Kwota zrealizowanych płatności w zł.	Liczba beneficjentów ze zrealizowaną płatnością
aleksandrowski	2 741	41 858 081	2 727
brodnicki	4 175	60 864 243	4 156
bydgoski	3 975	63 696 704	3 937
chełmiński	2 309	45 621 388	2 305
golubsko-dobrzyński	3 078	49 812 307	3 071
grudziądzki	3 175	63 455 393	3 154
inowrocławski	4 269	93 754 435	4 233
lipnowski	4 764	55 186 515	4 691
mogileński	2 291	47 916 137	2 283
nakielski	2 645	67 005 941	2 608
radziejowski	3 527	55 600 819	3 514
rypiński	3 144	35 112 012	3 129
sępoleński	1 935	42 792 743	1 931
świecki	4 136	64 344 292	4 114
toruński	4 608	68 750 371	4 567
tucholski	2 530	38 113 459	2 525
wąbrzeski	2 080	41 095 949	2 072
włocławski	7 536	104 131 473	7 492
żniński	2 882	67 448 686	2 875
Razem	65 800	1 106 560 950	65 384

Płatność ONW - kampania 2011

Ilość złożonych wniosków ONW – 30 770

Kwota zrealizowanych płatności 69 609 179 zł)

Powiat	liczba wszystkich wniosków ONW złożonych w BP (w szt.)	Kwota zrealizowanych płatności	Liczba beneficjentów ze zrealizowaną płatności
aleksandrowski	865	1 571 382	858
brodnicki	2 191	4 532 632	2 166
bydgoski	1 808	3 501 026	1 757
chełmiński	176	401 191	176
golubsko-dobrzyński	1 006	1 847 237	999
grudziądzki	821	1 450 616	811
inowrocławski	855	2 127 539	839
lipnowski	3 266	7 230 673	3 194
mogileński	594	1 238 614	588
nakielski	1 968	6 125 312	1 930
radziejowski	1 590	3 208 242	1 577
rypiński	1 635	3 949 297	1 624
sępoleński	1 899	6 235 716	1 893
świecki	2 537	5 946 158	2 507
toruński	1 709	3 459 990	1 696
tucholski	2 187	5 316 657	2 179
wąbrzeski	224	529 604	221
włocławski	3 909	6 875 851	3 872
żniński	1 530	4 061 446	1 518
Razem	30 770	69 609 179	30 405

Źródło: ARiMR OR w Toruniu

Płatności w ramach systemów wsparcia bezpośredniego – kampania 2012 r.

Wnioski o przyznanie płatności w ramach systemów wsparcia bezpośredniego na rok 2012, rolnicy mogli składać w biurach powiatowych ARiMR, właściwych ze względu na miejsce zamieszkania lub siedzibę wnioskodawcy osobiście lub za pośrednictwem poczty w terminie od dnia 15 marca do dnia 15 maja 2012 r.

Dopuszczalne było również złożenie wniosku w terminie 25 dni kalendarzowych po tym terminie, czyli do dnia 11 czerwca 2012 r. jednakże za każdy dzień roboczy opóźnienia należna rolnikowi płatność jest pomniejszana o 1% za każdy dzień roboczy opóźnienia.

Płatności bezpośrednie oraz ONW kampania 2012 na dzień 31-12-2012

Ilość złożonych wniosków OB (obsługiwanych) – **65 695**

Ilość złożonych wniosków ONW – **30 550**

Ilość wniosków OB po kontroli kompletności – **65 695**

Ilość wniosków złożonych w BP, co do których stosuje się sankcje za nieterminowe złożenie- **971**

Ilość wniosków OB po kontroli administracyjnej – **97,69 %**

Ilość wniosków ONW po kontroli administracyjnej – **98,57 %**

Powiat	liczba wniosków OB obsługiwanych w BP	liczba wszystkich wniosków ONW złożonych w BP	sprawy OB po zakończonej kontroli adm.		sprawy ONW po zakończonej kontroli adm.	
aleksandrowski	2 726	849	2 713	99,52%	868	99,88%
brodnicki	4 185	2 185	4 107	98,16%	2 134	97,76%
bydgoski	3 980	1 806	3 942	99,05%	1 786	99,00%
chełmiński	2 306	186	2 269	98,40%	182	98,91%
golubsko-dobrzyński	3 067	1 012	2 975	97,00%	1 004	99,50%
grudziądzki	3 222	807	2 603	80,79%	835	99,64%
inowrocławski	4 284	859	4 243	99,04%	859	99,19%
lipnowski	4 736	3 251	4 614	97,47%	3 187	97,73%
mogileński	2 307	582	2 297	99,57%	586	100,00%
nakielski	2 600	1 931	2 566	98,69%	1 913	99,02%
radziejowski	3 489	1 564	3 452	98,94%	1 558	98,98%
rypiński	3 134	1 621	3 076	98,18%	1 604	97,86%
sępoleński	1 941	1 895	1 922	99,07%	1 885	99,16%
świecki	4 149	2 436	4 004	96,51%	2 411	94,66%
toruński	4 624	1 737	4 592	99,33%	1 725	99,48%
tucholski	2 526	2 187	2 524	99,92%	2 181	100,00%
wąbrzeski	2 065	223	2 028	98,21%	219	98,21%
włocławski	7 478	3 888	7 376	98,75%	3 839	98,89%
żniński	2 876	1 531	2 860	99,48%	1 524	99,80%
Razem	65 695	30 550	64 163	97,69%	30 300	98,57%

Zaawansowanie kontroli administracyjnej w przypadku wniosków OB wynosi 97,7 % a w odniesieniu do wniosków o płatność ONW 98,6 %. Realizacja płatności z tytułu ONW rozpoczęła się w dniu 16 października a płatności przyznanych w ramach systemów wsparcia bezpośredniego 3 grudnia.

Realizacja płatności ONW

Realizacja płatności ONW (od 16-10-2012 r.) – 46 955 274 zł (stan na 31-12-2012 r.)

Ilość wydanych decyzji ONW – **79,76 %**

Powiat	Wydane decyzje ONW		Liczba beneficjentów na LZP	płatności ONW na LZP	kwota zrealizowanych płatności	liczba zrealizowanych płatności
aleksandrowski	742	85,39%	738	1 349 733	1 331 014	732
brodnicki	1 915	87,72%	1902	3 888 618	3 228 738	1 679
bydgoski	1 436	79,60%	1417	2 483 007	2 193 747	1 271
chełmiński	157	85,33%	155	350 650	279 405	143
golubsko-dobrzyński	805	79,78%	802	1 387 886	1 312 940	774
grudziądzki	603	71,96%	573	832 909	825 313	572

STAN REALIZACJI ZADAŃ W ZAKRESIE POLITYKI ROZWOJU REGIONALNEGO

inowrocławski	646	74,60%	642	1 459 046	1 247 420	566
lipnowski	2 557	78,41%	2518	5 325 481	4 962 475	2 379
mogileński	515	87,88%	512	1 049 491	982 562	483
nakielski	1 609	83,28%	1532	4 319 257	4 053 881	1 459
radziejowski	1 323	84,05%	1296	2 442 499	2 119 655	1 148
rypiński	1 303	79,50%	1220	2 664 510	2 660 755	1 219
sępoleński	1 526	80,27%	1520	4 549 399	4 382 288	1 489
świecki	2 001	78,56%	2000	4 201 524	4 089 693	1 968
toruński	1 449	83,56%	1443	2 640 580	2 359 892	1 351
tucholski	1 794	82,26%	1789	3 934 235	3 364 506	1 622
wąbrzeski	57	25,56%	55	211 938	112 822	46
włocławski	2 788	71,82%	2776	4 694 119	4 317 368	2 573
żniński	1 292	84,61%	1286	3 193 999	3 130 799	1 255
Razem	24 518	79,76%	24 176	50 978 882	46 955 274	22 729

Realizacja płatności OB

Realizacja płatności OB (od 03-12-2012 r.) – 256 966 123 zł (stan na 31-12-2012 r.)

Ilość wydanych decyzji OB – 63,06 %

Powiat	Wydane decyzje OB		Liczba beneficjentów na LZP	płatności OB na LZP	kwota zrealizowanych płatności	liczba zrealizowanych płatności
aleksandrowski	2 433	89,25%	2429	33 963 192	21 475 961	1 651
brodnicki	2 579	61,64%	2470	34 391 296	9 179 935	1 436
bydgoski	2 583	64,90%	2546	30 283 816	20 756 721	2 056
chełmiński	1 603	69,51%	1603	29 539 905	19 314 298	1 360
golubsko-dobrzyński	1 992	64,95%	1987	26 171 180	7 510 592	1 091
grudziądzki	1 666	51,71%	1588	26 918 667	12 584 309	965
inowrocławski	2 342	54,67%	2337	32 524 577	8 528 780	1 158
lipnowski	2 656	56,10%	2572	24 222 767	2 856 025	338
mogileński	1 440	62,42%	1437	27 166 980	13 618 692	934
nakielski	1 763	67,81%	1484	33 338 098	15 033 147	757
radziejowski	2 081	59,64%	2013	25 008 320	5 463 117	837
rypiński	2 453	78,30%	1834	17 126 499	7 165 003	1 109
sępoleński	1 290	66,49%	1236	23 487 581	14 995 693	679
świecki	2 389	57,58%	2289	25 538 377	22 875 514	2 212
toruński	3 324	71,90%	3302	40 080 876	27 665 357	1 755
tucholski	1 651	65,36%	1643	20 590 678	10 006 073	887
wąbrzeski	746	36,13%	559	10 714 814	6 975 656	425
włocławski	4 476	59,93%	3948	45 723 573	12 623 400	2 021
żniński	1 953	67,93%	1728	34 529 979	18 337 851	1 138
Razem	41 420	63,06%	39 005	541 321 175	256 966 123	22 809

Program Rozwoju Obszarów Wiejskich na lata 2007-13 realizowany

Program Rozwoju Obszarów Wiejskich na lata 2007–2013 (PROW 2007-2013) jest dokumentem określającym zakres i formę wsparcia obszarów wiejskich w Polsce w latach 2007-2013. Wśród krajów UE, Polska dysponuje największą alokacją z EFRROW3(13,4 mld euro) na realizację działań objętych PROW 2007-2013. Środki te uzupełnione są o wkład z budżetu krajowego, który wynosi 4 mld euro. W ramach wydatków EFRROW finansowane są także zobowiązania z lat 2004-2006 w wysokości 3 mld euro, podjęte w ramach Planu Rozwoju Obszarów Wiejskich na lata 2004-2006.

Działania PROW 2007-13 obsługiwane przez Oddział Regionalny

Działanie	Ilość złożonych wniosków we wszystkich dotychczasowych naborach	Wnioskowana kwota pomocy w tys zł	Zawarte umowy/wydatane decyzje	Kwota pomocy w zawartych umowach/wydatanych decyzjach w tys zł	Wnioski o płatność	Kwota pomocy z wniosków o płatność w tys zł
Modernizacja gospodarstw rolnych	7 275	1 048 148,9	4 612	651 801,9	5 302	513 377,8
Różnicowanie w kierunku działalności nierolniczej	1 876	177 708,9	677	61 114,9	521	42 122,6
Tworzenie i rozwój mikroprzedsiębiorstw	1 525	288 994,9	418	77 487,0	217	26 670,1
Ułatwianie startu młodym rolnikom	2 672	180 600,0	2133	145 075,0	2 126	144 550,0
Przywracanie potencjału produkcji rolnej zniszczonego w wyniku klęsk żywiołowych	230	24 119,7	98	7 343,1	67	5 192,9
Razem	13 578	1 719 572,5	7 930	873 428,1	8 233	731 913,5

Działania PROW 2007-13 obsługiwane przez Biura Powiatowe**Programy rolnośrodowiskowe 2012 (PROW2007-2013) – nowe i kontynuacyjne**

Termin składania wniosków: **15.03-15.05.2011**

Ilość złożonych wniosków – **9 407**

Kwota złożonych wniosków – **141 616 097 zł**

Ilość wniosków po kontroli kompletności – **9 407**

Ilość wniosków po kontroli administracyjnej – **9 352 (99,26%)**

Termin na wydanie decyzji – **od 1 grudnia do 1 marca,**

Realizacji płatności – **do dnia 30 czerwca następnego roku**

Powiat	ilość złożonych wniosków	kwota złożonych wniosków	Ilość wydanych decyzji o przyznaniu płatności	Liczba spraw dla których dokonano wypłaty	Kwota wypłacona
aleksandrowski	210	2 232 912	180	123	892 608
brodnicki	533	5 252 675	216	117	647 208
bydgoski	404	6 022 609	275	186	1 311 198
chełmiński	211	2 398 801	164	12	29 424
golubsko-dobrzyński	481	4 983 579	326	239	1 667 528

grudziądzki	522	9 907 016	272	22	183 683
inowrocławski	818	33 022 506	467	99	811 886
lipnowski	362	4 190 450	199	147	1 239 830
mogileński	446	5 786 389	302	54	581 736
nakielski	597	7 129 002	310	109	513 323
radziejowski	481	4 557 069	229	158	1 234 014
rypiński	406	2 751 564	319	134	732 709
sępoleński	290	3 547 918	230	150	1 643 693
świecki	377	4 781 006	245	191	1 640 813
toruński	637	7 716 577	489	368	3 142 317
tucholski	605	6 711 324	429	10	41 434
wąbrzeski	214	3 145 941	118	48	504 664
włocławski	1 370	21 875 882	565	385	2 467 469
żniński	443	5 602 877	299	180	1 592 696
Razem	9 407	141 616 097	5 634	2 732	20 878 235

1. Zalesienie kampania 2012 – wnioski kontynuacyjne 2007-2013

Termin składania wniosków **15.03-15.05.2012**

Ilość złożonych wniosków – **426**

Schemat I zalesianie gruntów rolnych – **388**

Schemat II zalesianie gruntów innych niż rolne – **38**

Termin realizacji płatności – **do dnia 30 czerwca następnego roku**

Zalesienie kampania 2012 – wnioski kontynuacyjne 2004-2006

Termin składania wniosków **01.06-15.07.2012**

Ilość złożonych wniosków – **494**

Termin realizacji płatności – **12 miesięcy od dnia wypłaty poprzedniej płatności**

Zalesienie kampania 2012 – wnioski nowe 2007-2013

Termin składania wniosków **01.06-31.07.2012**

Ilość złożonych wniosków – **178**

Schemat I zalesianie gruntów rolnych – **172**

Schemat II zalesianie gruntów innych niż rolne – **6**

2. Korzystanie z usług doradczych przez rolników i posiadaczy lasów – nabór 2009:

Od dnia 15 kwietnia 2009r. można składać wnioski w siedzibach Biur Powiatowych (na dzień 31 grudnia – **1290** złożonych wniosków na kwotę **3 291 650,00 zł** w ramach kompleksowej oceny gospodarstwa w zakresie spełniania wymogów wzajemnej zgodności oraz bezpieczeństwa i higieny pracy, wydano **1059** decyzji przyznających pomoc). Obecnie w Biurach Powiatowych przyjmowane są wnioski o płatność. Złożono **1054** wniosków o płatność i wydano **1048** decyzje przyznających płatność w wysokości **2 006 800,00 zł**. Zmniejszenie liczby wydanych decyzji pozytywnych (o pomoc) wynika z niespełnienia przez rolników warunku złożenia wniosku o płatność w ciągu 12 miesięcy od uprawomocnienia się decyzji pozytywnej o pomoc. Po upływie wymaganego czasu decyzja jest unieważniana, a następnie wydawana jest decyzja negatywna.

Kampania 2010

Od dnia 16 sierpnia 2010 r. można składać wnioski w siedzibach Biur Powiatowych (do dnia 31.12.2010 – złożono 754 wnioski na kwotę **3 106 300,00 zł**, wydano 616 decyzji przyznających pomoc. Obecnie w Biurach Powiatowych przyjmowane są wnioski o płatność.

Złożono **663** wnioski o płatność i wydano **648** decyzji przyznających płatność w wysokości **1 292 924,02 zł**.

Kampania 2011

Od dnia 03 stycznia 2011 r. można składać wnioski w siedzibach Biur Powiatowych - złożono 926 wniosków na kwotę **2 972 480,00 zł** oraz wydano 816 decyzji przyznających pomoc. Równolegle w Biurach Powiatowych przyjmowane są wnioski o płatność. Złożono **751** wnioski o płatność i wydano **684** decyzje przyznające płatność w wysokości **1 597 361,95 zł**.

Kampania 2012

Od dnia 02 stycznia 2012 r. można składać wnioski w siedzibach Biur Powiatowych - złożono **1569** wniosków na kwotę **5 841 760,00 zł** oraz wydano **1301** decyzji przyznających pomoc. Równolegle w Biurach Powiatowych przyjmowane są wnioski o płatność. Złożono **394** wniosków o płatność i wydano **292** decyzji przyznających płatność w wysokości **775 969,68 zł**.

3. Wspieranie grup producentów rolnych PROW 2007-2013 (110 grup)

Ilość złożonych wniosków o przyznanie pomocy – **102**

Ilość wydanych decyzji o przyznaniu pomocy – **97**

Ilość wniosków pozostawionych bez rozpoznania - **9**

Ilość wniosków o wypłatę środków – **211**

Ilość wydanych decyzji o wypłacie – **196**

Kwota pomocy finansowej – **29 908 033,19 zł**

Ilość złożonych wniosków o wyprzedzające finansowanie – **31**

Ilość wydanych decyzji o przyznaniu wyprzedzającego finansowania – **22**

Kwota pomocy finansowej – **126 072,88 zł**

4. Wspieranie grup producentów rolnych PROW 2004-2006

Ilość złożonych wniosków o przyznanie pomocy – **21**

Ilość wydanych decyzji o przyznaniu pomocy – **20**

Ilość wniosków pozostawionych bez rozpoznania - **1**

Ilość wniosków o wypłatę środków – **97**

Ilość wydanych decyzji o wypłacie – **97**

Kwota pomocy finansowej – **15 837 577,32 zł**

5. Obsługa pomocy finansowej dla wstępnie uznanych grup producentów owoców i warzyw

Ilość wstępnie uznanych grup producentów owoców i warzyw korzystających z pomocy – **28**

Ilość złożonych wniosków o przyznanie pomocy – **259**

Ilość wniosków pozostawionych bez rozpatrzenia – **4**

Ilość wniosków wycofanych – **1**

Ilość wydanych decyzji o przyznaniu pomocy – **252**

Kwota przyznanej pomocy finansowej – **518 463 829,02 zł**

Ilość decyzji o odmowie przyznania pomocy - **4**

6. Uczestnictwo rolników w systemach jakości żywności:

Od 15 kwietnia 2009 r. można składać wnioski w siedzibie Oddziału Regionalnego ARiMR.

Ilość złożonych wniosków o pomoc – **341**

Ilość wydanych decyzji pozytywnych o pomoc – **266**

Wnioski pozostałe do rozpatrzenia – **10**

Ilość wniosków o płatność - **360**

Ilość wydanych decyzji pozytywnych o płatność - **209**

Kwota przyznanej płatności – **148 242,73 zł**

Wnioski pozostałe do rozpatrzenia - **49**

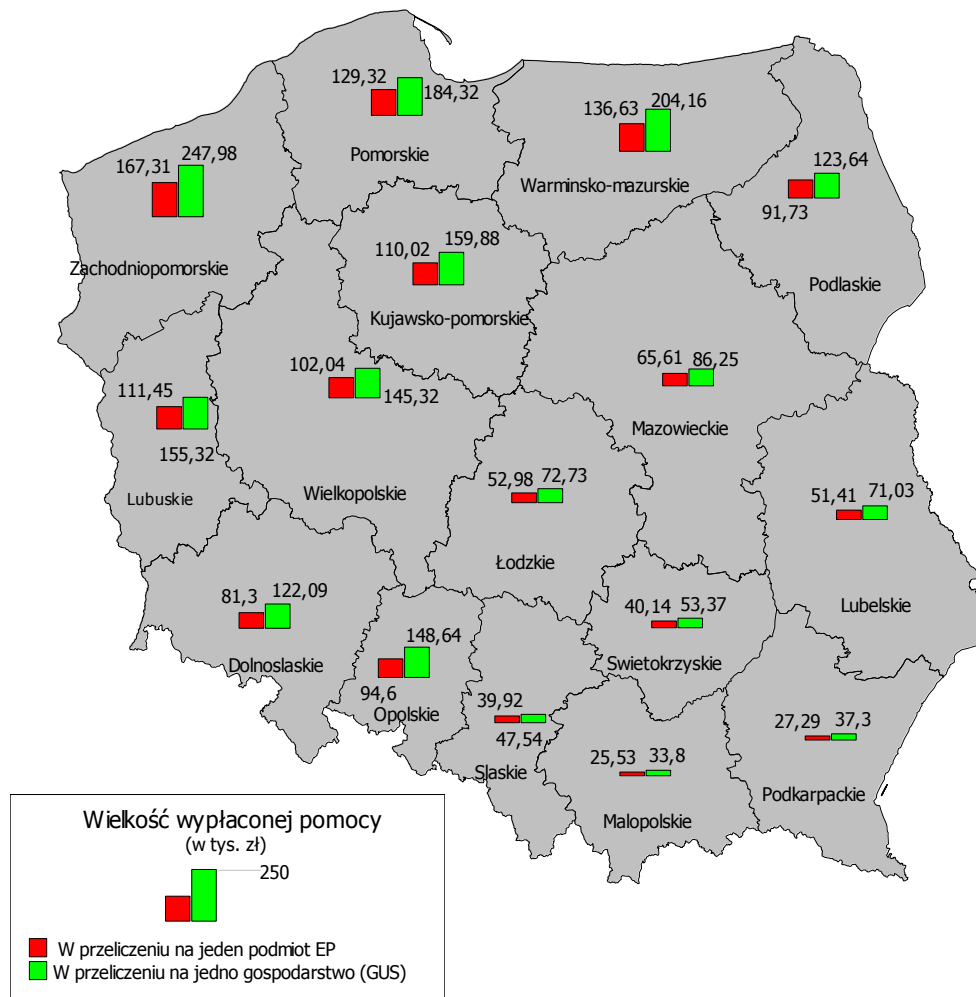
Pomoc finansowa (*de minimis*) dla rolników i producentów rolnych, którzy w okresie zimowym na przełomie 2011 i 2012 roku ponieśli szkody w uprawach w wyniku ujemnych skutków przezimowania, w tym w wyniku wymarznięcia.

REGIONALNA CHARAKTERYSTYKA POMOCY UNIJNEJ UDZIELONEJ PRZEZ

Powiat	ilość wniosków_ <i>de minimis</i> 2012	zawnioskowana powierzchnia (ha)	liczba wydanych pozytywnych decyzji (z uwzględnionymi odwołaniami)	kwota przyznanej pomocy (zł)
aleksandrowski	1491	1510341	1483	1505424
brodnicki	446	474984	440	455279
bydgoski	1159	1607473	1142	1493409
chełmiński	1201	1882303	1201	1587358
golubsko-dobrzyński	1274	1231685	1269	1217526
grudziądzki	1469	2444455	1451	2062760
inowrocławski	2136	2957434	2125	2656660
lipnowski	1504	1 178 051	1493	1172726
mogileński	1455	1974001	1451	1939251
nakielski	1117	1533474	1108	1529892
radziejowski	2387	2209793	2380	1996992
rypiński	70	38562	69	37862
sępoleński	639	913192	637	875295
świecki	1590	2060007	1580	1928874
toruński	1971	2239689	1963	2102055
tucholski	850	995829	848	913621
wąbrzeski	524	678525	522	625080
włocławski	4161	3690379	4155	3610279
żniński	1661	2326715	1658	2325665
Razem	27 105	31 946 892	26 975	30 036 009

ARiMR

Wysokość pomocy współfinansowanej z UE, udzielonej przez ARiMR w latach 2002-2012, w przeliczeniu na gospodarstwo rolne i na podmiot wpisany do Ewidencji Producentów, wg stanu na dzień 30.11.2012 r.

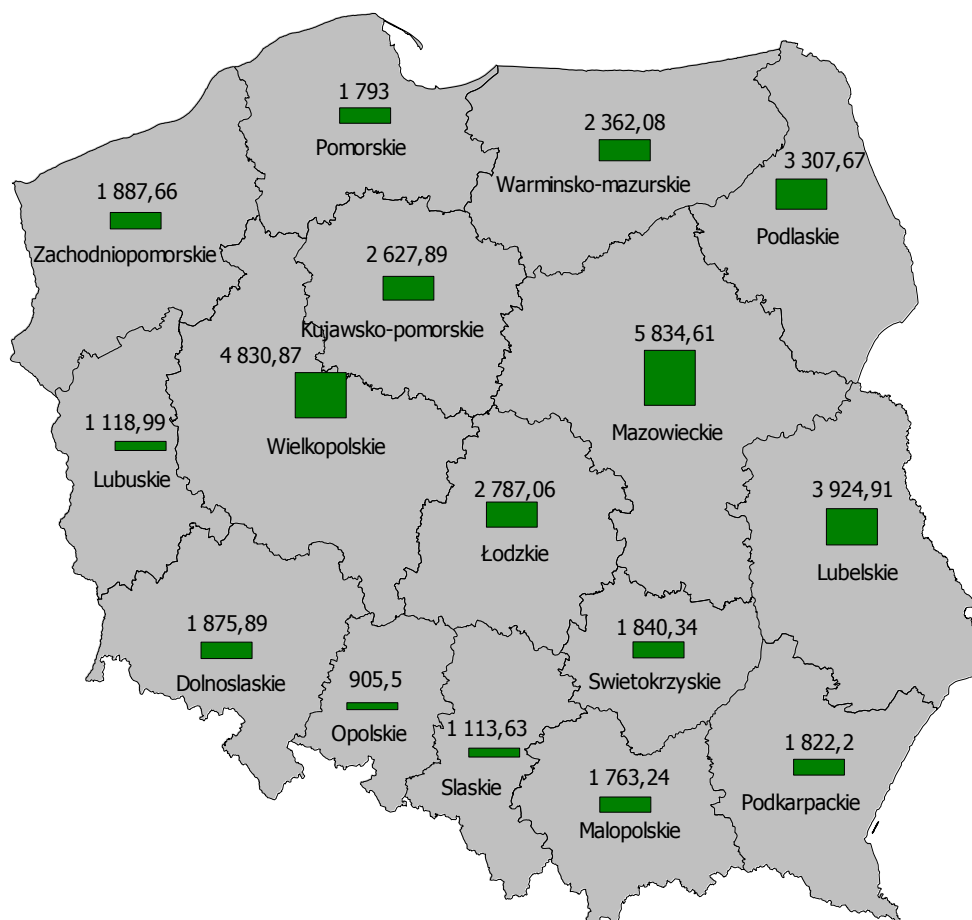


Analiza wykorzystania pomocy udzielonej od początku realizacji programów współfinansowanych ze środków UE w układzie regionalnym wykazała, że największe kwoty płatności zrealizowane zostały dla następujących województw:

- mazowieckiego - 20,53 mld zł,
- wielkopolskiego - 18,02 mld zł,
- lubelskiego - 13,50 mld zł,
- **kujawsko-pomorskiego - 10,87 mld zł,**
- podlaskiego - 10,63 mld zł.

Stosunek kwoty udzielonej pomocy do liczby gospodarstw (podanej przez GUS) oraz liczby podmiotów wpisanych do ewidencji producentów prowadzonej przez ARiMR wskazuje, iż największe wskaźniki osiągnęły województwa: zachodniopomorskie, warmińsko-mazurskie, pomorskie, kujawsko-pomorskie, lubuskie, wielkopolskie.

Kwota wypłaconej pomocy w ramach PROW 2007-2013, narastająco, w podziale na województwa (w mln zł).



Ogółem beneficjentom województwa kujawsko-pomorskiego w ramach działań PROW 2007-2013 wypłacono ponad **2,63 mld zł**.

Dodatkowe informacje:

Paweł Pokojski, Kujawsko.-Pomorski Oddział Regionalny ARiMR

Tel. 056 619 83 24

e-mail: pawel.pokojski@arimr.gov.pl

Program realizowany przez Departament Rozwoju Obszarów Wiejskich

Stan realizacji na dzień 31.12.2012 r.

Zmiana rozwiązań w zakresie wyliczenia pozostającego do wykorzystania limitu środków w złotych, dla działań wdrażanych przez samorządy województw objętych Programem Rozwoju Obszarów Wiejskich na lata 2007-2013

Ministerstwo Rolnictwa i Rozwoju Wsi dążąc do jak najefektywniejszego wykorzystania środków Programu Rozwoju Obszarów Wiejskich na lata 2007-2013, zgodnie z celami określonymi w dokumencie programowym oraz w celu właściwego zarządzania finansowego, w tym uniknięcia przekroczenia alokacji lub ewentualnego jej niewykorzystania, w rozporządzeniu Ministra Rolnictwa i Rozwoju Wsi z dnia 19 lipca 2012 r. zmieniającym rozporządzenie w sprawie podziału środków Programu Rozwoju Obszarów Wiejskich na lata 2007-2013, uchyliło paragraf określający „sztywny” przelicznik kursu euro, po którym przelicza się na złote kwoty dostępne w w/w rozporządzeniu dla poszczególnych działań.

W związku z powyższym, od dnia 15 sierpnia 2012 r. Samorząd Województwa Kujawsko-Pomorskiego każdorazowo przed przyznaniem pomocy dokonuje wyliczenia pozostających do zakontraktowania środków z euro na złote, z wykorzystaniem kursu wyznaczonego przez Europejski Bank Centralny z przedostatniego dnia roboczego przed pierwszym dniem miesiąca, w którym zamierza przyznać pomoc finansową. Wyliczenia dokonuje się na podstawie poniższej metodologii:

- od limitu określonego w euro należy odjąć zrealizowane płatności w euro, przeliczone po kursie wymiany złotego na euro ogłaszanego przez Europejski Bank Centralny,
- do kwoty wyliczonej zgodnie z punktem 1 należy dodać przeliczone na euro, według kursu wymiany na euro ogłaszanego przez EBC, środki odzyskane od beneficjentów,
- wynik obliczeń z punktu 2 należy przeliczyć na złote przy wykorzystaniu kursu wymiany złotego na euro ogłaszanego przez Europejski Bank Centralny,
- wyliczoną w punkcie 3 kwotę w złotych należy pomniejszyć o kwotę pozostałą jeszcze do wypłaty, wynikającą z zaciągniętych zobowiązań w stosunku do beneficjentów (zawarte umowy/wydane decyzje, co do których nie dokonano płatności),
- pozostała kwota będzie stanowiła limit nowych zobowiązań w złotych możliwych do zaciągnięcia przez podmioty przyznające pomoc.

125 „Poprawianie i rozwijanie infrastruktury związanej z rozwojem i dostosowywaniem rolnictwa i leśnictwa”

schemat I - Scalanie gruntów

schemat II - Gospodarowanie rolniczymi zasobami wodnymi

Tabela 1. Dostępne limity środków dla poszczególnych schematów

	schemat I	schemat II
Dostępny limit środków w zł	7 865 856,00	121 064 963,35 (w tym nowe wyzwania)

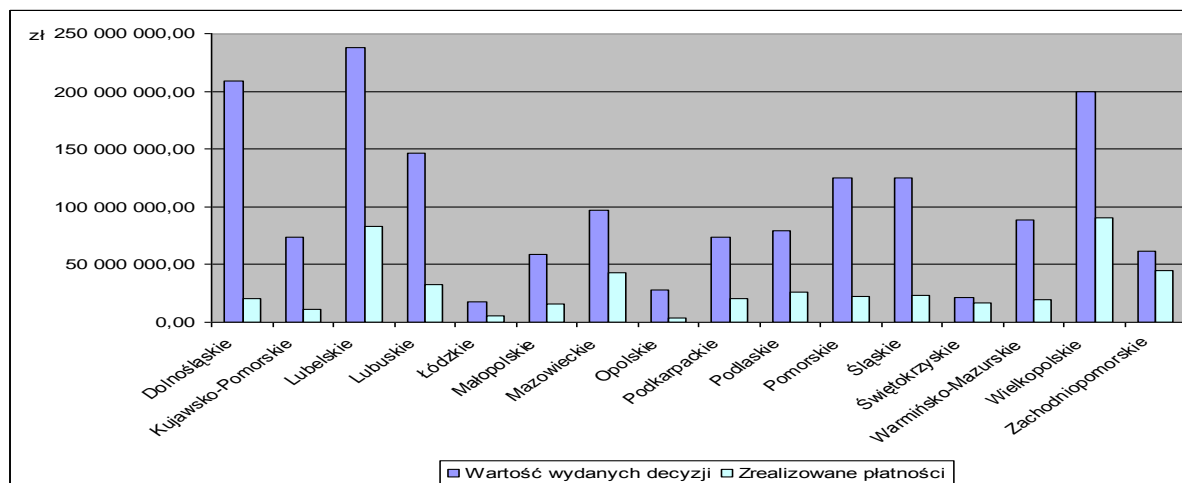
Tabela 2. Zestawienie liczby złożonych wniosków o przyznanie pomocy wraz z kwotami dla schematu I i II dla województwa kujawsko-pomorskiego

	schemat I	schemat II
Liczba złożonych wniosków	0	39
Kwota kosztów kwalifikowalnych w zł	0,00	105 725 670,96

Tabela 3. Zestawienie liczby wydanych decyzji wraz z kwotami dla schematu I i II

	schemat I	schemat II
Liczba wydanych decyzji	0	33
Kwota kosztów kwalifikowalnych w zł	0,00	102 987 372,68 zł (uwzględniając decyzje zmieniające 73 975 092,88 zł)

Wykres 1. Informacja o stanie realizacji działania – Województwo Kujawsko-Pomorskie na tle innych województw (schemat I i II łącznie)



Źródło: www.arimr.gov.pl

Tabela 4. Informacja o stanie realizacji działania - Województwo Kujawsko-Pomorskie na tle innych województw (schemat I i II łącznie) – stan na dzień 30.11.2012 r.

Informacja o realizacji pomocy w ramach Działania „Poprawianie i rozwijanie infrastruktury związanej z rozwojem i dostosowaniem rolnictwa i leśnictwa” Dane na dzień 30-11-2012 r.

Województwo	Liczba złożonych wniosków	Wnioskowana kwota pomocy [PLN]	Liczba wydanych decyzji	Kwota wydanych decyzji [PLN]	Zrealizowane płatności
Dolnośląskie	33	265 016 743,02	31	208 873 847,65	20 434 794,46
Kujawsko-pomorskie	39	105 725 670,96	33	73 975 092,88	11 360 998,91
Lubelskie	76	380 964 805,11	55	237 411 001,09	82 649 931,56
Lubuskie	28	236 750 180,78	23	146 503 135,12	32 604 454,31
Łódzkie	12	34 600 157,32	8	18 151 425,14	5 712 752,70
Małopolskie	28	151 910 415,57	14	58 648 619,68	15 455 821,45
Mazowieckie	68	301 194 122,06	43	96 647 299,92	43 147 767,15
Opolskie	10	28 695 168,41	10	27 908 548,69	4 085 313,42
Podkarpackie	18	87 587 711,08	16	73 602 567,66	20 422 637,23
Podlaskie	36	146 373 420,27	26	79 369 329,45	25 903 460,41
Pomorskie	32	189 200 539,82	27	125 428 730,81	22 705 127,97
Śląskie	29	164 071 785,77	25	125 011 818,87	23 523 367,31
Świętokrzyskie	10	64 705 708,90	5	21 830 967,76	16 961 246,56
Warmińsko-mazurskie	49	130 937 578,59	44	88 761 845,55	19 843 036,71
Wielkopolskie	55	368 679 549,37	50	199 434 274,67	90 451 855,44
Zachodniopomorskie	88	121 992 112,09	67	61 392 162,35	44 722 417,48
Razem Działanie	611	2 778 405 669,12	477	1 642 950 667,29	479 984 983,07

Źródło: www.arimr.gov.pl

Schemat I – Scalanie gruntów

Trwały prace nad określeniem potrzeb związanych z realizacją inwestycji z zakresu scalania gruntów w przyszłym okresie programowania. Uzyskano informację, że w żadnym starostwie nie planuje się prac scaleniowych.

Schemat II – Gospodarowanie rolniczymi zasobami wodnymi

✓ Trwały prace nad określeniem potrzeb związanych z realizacją inwestycji z zakresu gospodarowania rolniczymi zasobami wodnymi w przyszłym okresie programowania.

✓ Dnia 12 września 2012 roku Zarząd Województwa Kujawsko-Pomorskiego przyjął uchwałę Nr 37/1138/12 zmieniająca uchwałę w sprawie przyjęcia *Wykazu zadań planowanych do realizacji w ramach Programu Rozwoju Obszarów Wiejskich na lata 2007-2013, Działanie 125, Schemat II „Poprawianie i rozwijanie infrastruktury związanej z rozwojem i dostosowywaniem rolnictwa i leśnictwa przez gospodarowanie rolniczymi zasobami wodnymi”*. Aktualizacja dotyczyła m.in. uszczegółowienia kosztów realizacji poszczególnych inwestycji. Usunięte zostały dwa zadania inwestycyjne. Wprowadzono załącznik nr 3 dotyczący zadania Retencja małych zbiorników wodnych na terenach wiejskich – w ramach priorytetu Gospodarka wodna – cele wymienione w art. 16a rozporządzenia WE nr 1698/2005.

✓ Przeprowadzono weryfikację 7 wniosków o przyznanie pomocy złożonych w naborach V i VI przeprowadzonych odpowiednio w II półroczu 2011 roku oraz w I półroczu 2012 roku, w związku z podjęciem wcześniej zawieszonych postępowań.

✓ Marszałek Województwa Kujawsko-Pomorskiego wydał 7 decyzji o przyznaniu pomocy.

✓ Ponadto Marszałek Województwa Kujawsko-Pomorskiego wydał 6 decyzji zmieniających nie wymagających uzgodnienia z Wojewodą Kujawsko-Pomorskim (beneficjent wniósł o zmianę terminu złożenia wniosku o płatność).

✓ Marszałek Województwa Kujawsko-Pomorskiego wydał kolejnych 6 decyzji zmieniających wymagających uzgodnienia z Wojewodą Kujawsko-Pomorskim (m. in. w wyniku zakończenia procedury postępowania o udzielenie zamówienia publicznego zmniejszeniu uległy koszty realizacji dla sześciu operacji).

✓ Marszałek Województwa Kujawsko-Pomorskiego wydał jedno postanowienie zawieszające postępowanie administracyjne na wniosek Kujawsko-Pomorskiego Zarządu Melioracji i Urządzeń Wodnych we Włocławku.

Spółki wodne

Informacja dotyczy zadań ujętych w załączniku nr 2 do uchwały Zarządu Województwa Kujawsko-Pomorskiego Nr 37/1138/12 z dnia 12 września 2012 roku zmieniającej uchwałę w sprawie przyjęcia *Wykazu zadań planowanych do realizacji w ramach Programu Rozwoju Obszarów Wiejskich na lata 2007-2013, Działanie 125, Schemat II „Poprawianie i rozwijanie infrastruktury związanej z rozwojem i dostosowywaniem rolnictwa i leśnictwa przez gospodarowanie rolniczymi zasobami wodnymi”*.

W Wykazie zadań ujęto 20 zadań zgłoszonych przez spółki wodne. Do Urzędu Marszałkowskiego wpłynęło łącznie 18 wniosków o przyznanie pomocy dotyczących zadań zgłoszonych przez spółki wodne (w naborach V i VI przeprowadzonych odpowiednio w II półroczu 2011 roku oraz w I półroczu 2012 roku), w tym:

- dla 12 zadań Marszałek Województwa Kujawsko-Pomorskiego wydał decyzje o przyznaniu pomocy;

- 6 postępowań administracyjnych zostało zawieszonych na wniosek K-PZMiUW we Włocławku, z czego:

- 3 postępowania administracyjne zostały podjęte na wniosek K-PZMiUW we Włocławku (SW Kowalewo Pomorskie, SW Rogowo, SW Osnowo-Watorowo). Projekty decyzji o przyznaniu pomocy zostały uzgodnione z Wojewodą Kujawsko-Pomorskim,
- dla 3 wniosków o przyznanie pomocy w dalszym ciągu nie podjęto zawieszono na wniosek Beneficjenta postępowania administracyjnego (SW Mogilno, SW Lisewo, SW Boniewo),
- SW Nowe – wniosek o przyznanie pomocy zostanie złożony w najbliższym naborze,
- SW Inowrocław – w trakcie przygotowywania dokumentacji.

Retencja małych zbiorników wodnych na terenach wiejskich

W dniu 26.09.2012 r. w Departamencie Rozwoju Obszarów Wiejskich odbyło się spotkanie dotyczące stanu realizacji zadania.

Dnia 6 czerwca 2012 roku na posiedzeniu Zarządu Województwa Kujawsko-Pomorskiego została przedstawiona kompleksowa informacja dotycząca trzech planowanych do realizacji inwestycji. Do realizacji wybrano dwie inwestycje:

1. Renowacja zbiornika wodnego po starym młynie w miejscowości Śmiłowice na rzece Lubieńka (Gmina Chocień);
2. Budowa zbiornika wodnego małej retencji w Kotomierzu (Gmina Dobrcz).

W związku z powyższym ww. zadania zostały wprowadzone do *Wykazu zadań planowanych do realizacji w ramach Programu Rozwoju Obszarów Wiejskich na lata 2007-2013, działanie 125, Schemat II „Poprawianie i rozwijanie infrastruktury związanej z rozwojem i dostosowywaniem rolnictwa i leśnictwa przez gospodarowanie rolniczymi zasobami wodnymi”*, który został przyjęty uchwałą Zarządu Województwa Kujawsko-Pomorskiego Nr 37/1138/12 z dnia 12 września 2012 r.

W konsekwencji Beneficjent ww. działania, K-PZMiUW we Włocławku, wszczął procedurę o udzielenie zamówienia publicznego, i tak dla:

- zadania „Renowacja zbiornika wodnego po starym młynie w miejscowości Śmiłowice na rzece Lubieńka (Gmina Chocień)” w dniu 20 września 2012 r. rozpoczęta została procedura o udzielenie zamówienia publicznego na opracowanie koncepcji programowo-przestrzennej oraz dokumentacji projektowej. Otwarcie ofert nastąpiło 2 października 2012 r., a podpisanie umowy z wykonawcą nastąpiło dnia 25.10.2012 r. Pełna dokumentacja techniczna zostanie opracowana do dnia 30 listopada 2013 r.;

- zadania „Budowa zbiornika wodnego małej retencji w Kotomierzu (Gmina Dobrcz)” w dniu 17 sierpnia 2012 r. rozpoczęto procedurę o udzielenie zamówienie publicznego na opracowanie koncepcji programowo-przestrzennej. W dniu 12.09.2012 r. została podpisana umowa z wykonawcą, określająca termin realizacji zamówienia na 30 września 2013 r. Następnie planowane jest wszczęcie procedury o udzielenie zamówienia publicznego na opracowanie dokumentacji technicznej wraz z uzyskaniem wymaganych decyzji administracyjnych.

W II połowie roku 2012 na bieżąco uruchamiano również środki finansowe w ramach wyprzedzającego finansowania na realizację zadań zgodnie ze zgłaszanym przez Kujawsko-Pomorski Zarząd Melioracji i Urządzeń Wodnych we Włocławku zapotrzebowaniem.

313, 322, 323 Odnowa i rozwój wsi

Na bieżąco są zawierane umowy w ramach działania 413 Wdrażanie lokalnych strategii rozwoju dla operacji, które odpowiadają warunkom przyznawania pomocy w ramach działania „Odnowa i rozwój wsi” objętego PROW 2007-2013. Do dnia 31.12.2012 r. łącznie zawarto 232 umowy na łączną kwotę 48 817 360 PLN.

Wpływają również dokumentacje z przeprowadzonych postępowań o udzielenie zamówień publicznych dla beneficjentów działania 413 Wdrażanie lokalnych strategii rozwoju dla operacji, które odpowiadają warunkom przyznawania pomocy w ramach działania „Odnowa i rozwój wsi” objętego PROW 2007 - 2013. Do dnia 31.12.2012 r.

wpłynęły 184 wnioski o płatność na łączną kwotę 31 742 514,98 PLN. Do dnia 31.12.2012 r. wysłano do Agencji Płatniczej (Agencja Restrukturyzacji i Modernizacji Rolnictwa) 150 zleceń płatności na łączną kwotę 26 864 157,19 PLN. Na dzień 31.12.2012 r. do wykorzystania została kwota 15 066 668,46 PLN.

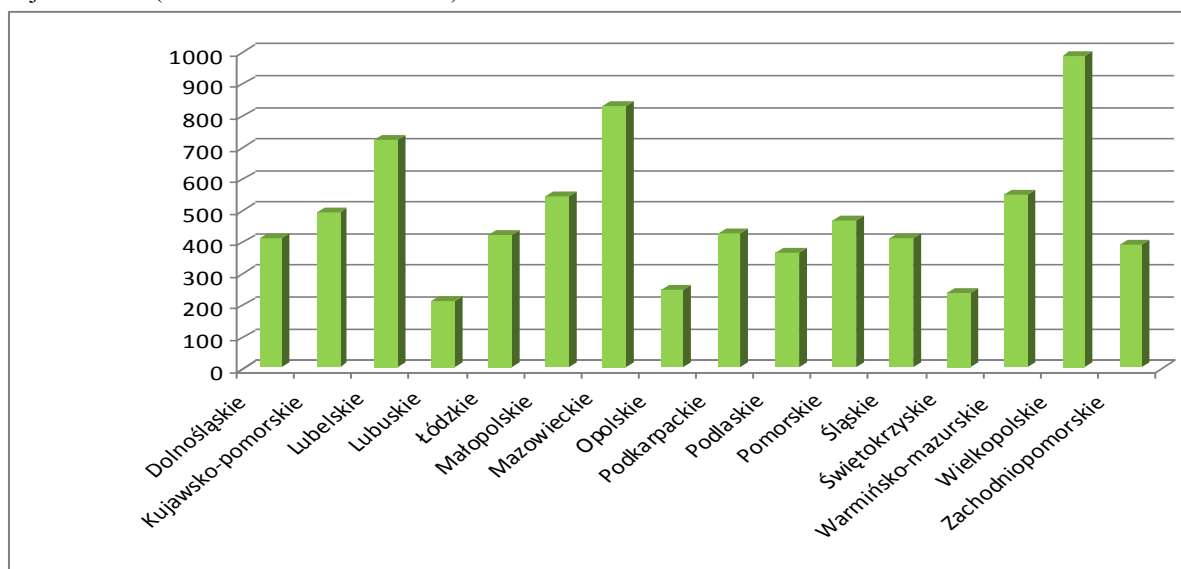
W dniu 6 września 2012 r. zakończono trwający od 9 lipca 2012 r. nabór wniosków o przyznanie pomocy w ramach działania „Odnowa i rozwój wsi”. Łącznie wpłynęło 176 wniosków o przyznanie pomocy na kwotę 49 307 193 zł. w tym:

- a) gminy złożyły 143 wnioski;
- b) kościoły i związki wyznaniowe – 24 wnioski;
- c) instytucje kultury, dla których organizatorem jest jednostka samorządu terytorialnego – 6 wniosków;
- d) organizacje pozarządowe mające status organizacji pożytku publicznego – 3 wnioski.

Obecnie trwa weryfikacja złożonych wniosków o przyznanie pomocy.

Do dnia 31.12.2012 r. w ramach działania 313, 322, 323 „Odnowa i rozwój wsi” wpłynęły 263 wnioski o płatność na łączną kwotę 58 323 318,49 PLN. Do dnia 31.12.2012 r. wysłano do Agencji Płatniczej (Agencja Restrukturyzacji i Modernizacji Rolnictwa) 235 zleceń płatności na łączną kwotę 50 538 496,09 PLN. Na dzień 31.12.2012 r. do wykorzystania została kwota 39 176 122,61 PLN.

Wykres 2. Liczba złożonych wniosków w ramach działania „Odnowa i rozwój wsi” z podziałem na województwa (stan na dzień 30.11.2012 r.)



Źródło: www.arimr.gov.pl

Tabela 5. Informacja o stanie wdrażania działania „Odnowa i rozwój wsi” na dzień 30.11.2012 r.

Lp.	Województwo	Liczba złożonych wniosków	Wnioskowana kwota pomocy EFROW [PLN]*	Liczba zawartych umów	Kwota umów EFROW [PLN]*	Zrealizowane płatności EFROW [PLN]*
1	Dolnośląskie	413	145 390 152,74	333	92 189 709,00	73 446 828,75
2	Kujawsko-pomorskie	492	145 943 086,00	275	65 659 310,00	47 247 279,81
3	Lubelskie	721	242 256 976,88	459	128 363 538,12	110 003 761,27
4	Lubuskie	209	75 131 096,82	179	53 629 733,00	28 955 875,38
5	Łódzkie	419	160 452 966,84	353	116 504 324,00	69 538 573,49
6	Małopolskie	543	203 125 967,05	437	122 956 742,00	65 936 762,26
7	Mazowieckie	832	301 274 527,04	653	184 119 841,00	92 391 219,36
8	Opolskie	247	72 294 068,94	188	47 510 955,38	26 422 314,67

Lp.	Województwo	Liczba złożonych wniosków	Wnioskowana kwota pomocy EFROW [PLN]*	Liczba zawartych umów	Kwota umów EFROW [PLN]*	Zrealizowane płatności EFROW [PLN]*
9	Podkarpackie	428	141 192 277,45	386	104 115 080,00	92 151 759,46
10	Podlaskie	366	125 278 007,45	295	82 328 684,00	65 840 739,49
11	Pomorskie	467	140 804 424,05	370	91 797 406,74	44 017 899,00
12	Śląskie	411	131 768 921,44	320	86 775 381,23	51 621 123,60
13	Świętokrzyskie	238	95 824 195,77	211	66 319 407,00	55 266 685,90
14	Warmińsko-mazurskie	549	187 440 163,82	348	98 278 090,00	77 386 739,84
15	Wielkopolskie	988	326 844 963,60	652	179 444 875,00	114 390 933,53
16	Zachodniopomorskie	391	126 389 596,64	315	87 753 802,00	34 578 230,50
	Razem działanie	7714	2 621 411 392,53	5774	1 607 746 878,47	1 049 196 726,31

kwota zrealizowanych płatności przez Agencję obejmuje wyłącznie środki unijne, wymagany krajowy wkład własny środków publicznych pochodzi ze środków własnych beneficjenta. Źródło: www.arimr.gov.pl

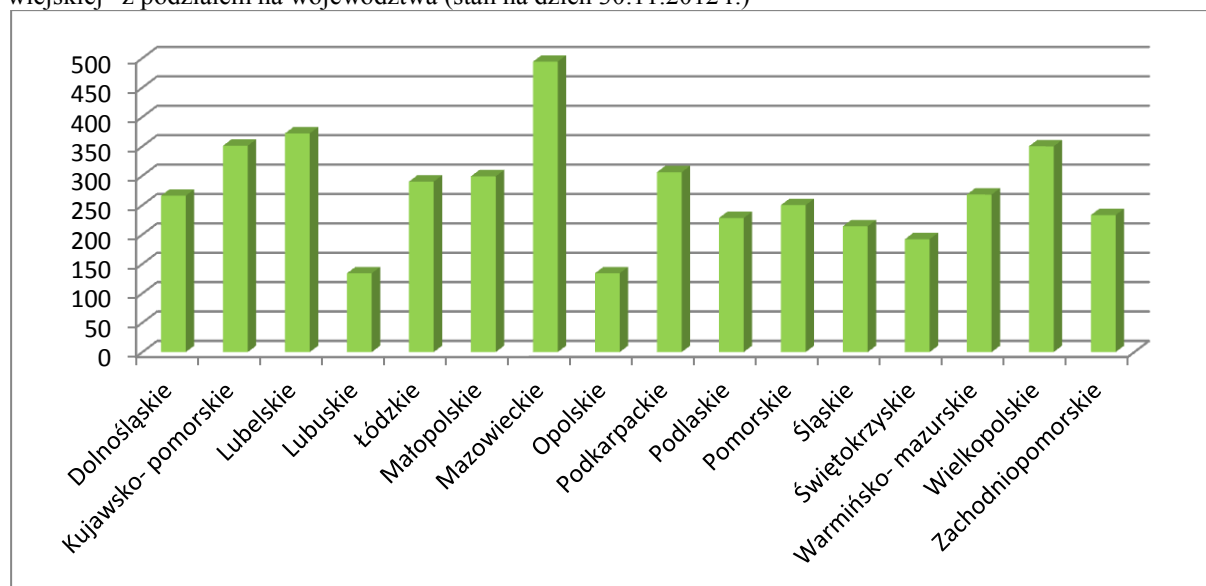
Zgodnie z tabelą nr 5 na dzień 30.11.2012 r. łącznie na terenie całego kraju w ramach działania „Odnowa i rozwój wsi” zawarto 5 774 umów na kwotę 1 607 746 878,47 PLN. Najwięcej umów zostało zawartych w województwie mazowieckim, tj. 653 na kwotę 184 119 841,00 PLN, natomiast najmniej umów zostało zawartych w województwie lubuskim, tj. 179 na kwotę 53 629 733,00 PLN. W województwie kujawsko-pomorskim zostało zawartych 275 umów na kwotę 65 659 310,00 PLN, co sytuuje nasze województwo na 13 pozycji.

321 Podstawowe usługi dla gospodarki i ludności wiejskiej

Beneficjenci powyższego działania składają dokumentacje z przeprowadzonych postępowań o udzielenie zamówień publicznych, które podlegają weryfikacji poprawności udzielania zamówień, dla umów zawartych w ramach drugiego i trzeciego naboru wniosków.

Do dnia 31.12.2012 r. wpłynęło 240 wniosków o płatność na kwotę 163 429 496,88 PLN. Do dnia 31.12.2012 r. wysłano do Agencji Płatniczej (Agencja Restrukturyzacji i Modernizacji Rolnictwa) 219 zleceń płatności na łączną kwotę 151 688 756,98 PLN.

Wykres 3. Liczba złożonych wniosków w ramach działania „Podstawowe usługi dla gospodarki i ludności wiejskiej” z podziałem na województwa (stan na dzień 30.11.2012 r.)



Źródło: www.arimr.gov.pl

Tabela 6. Informacja o stanie wdrażania działania „Podstawowe usługi dla gospodarki i ludności wiejskiej” na dzień 30.11.2012 r.

Lp	Województwo	Liczba złożonych wniosków	Wnioskowana kwota EFRROW [PLN]*	Liczba zawartych umów	Kwota umów EFRROW [PLN]*	Zrealizowane płatności EFRROW [PLN]*
1	Dolnośląskie	266	487 316 067,45	206	284 883 730,00	126 204 260,00
2	Kujawsko-pomorskie	351	374 785 616,00	308	263 229 074,00	142 320 340,92
3	Lubelskie	372	604 086 203,66	326	384 091 434,01	228 053 050,76
4	Lubuskie	134	249 982 349,00	112	140 414 970,00	64 750 897,25
5	Łódzkie	290	480 768 802,83	232	299 194 371,00	114 743 605,49
6	Małopolskie	299	604 211 651,00	221	367 788 360,00	139 145 039,40
7	Mazowieckie	494	946 210 733,98	354	573 328 977,00	240 563 143,53
8	Opolskie	134	250 183 313,00	97	151 242 533,00	64 280 757,68
9	Podkarpackie	306	534 415 815,07	240	326 318 367,00	153 401 423,41
10	Podlaskie	228	375 078 323,00	182	231 690 032,00	145 981 452,60
11	Pomorskie	250	398 975 969,67	163	207 613 612,00	82 447 422,00
12	Śląskie	214	403 830 335,00	118	154 904 688,00	107 425 464,01
13	Świętokrzyskie	192	380 799 416,96	145	197 127 249,00	108 153 746,68
14	Warmińsko-mazurskie	268	422 505 259,80	181	216 830 709,00	142 012 547,07
15	Wielkopolskie	350	637 466 324,88	293	408 852 086,00	305 115 030,76
16	Zachodniopomorskie	233	352 739 415,49	127	131 378 326,00	77 502 148,01
	Razem działanie	4 381	7 503 355 596,79	3 305	4 338 888 518,01	2 242 100 337,67

Źródło: www.arimr.gov.pl

Zgodnie z tabelą nr 6 na dzień 30 listopada 2012 r. łącznie na terenie całego kraju w ramach działania „Podstawowe usługi dla gospodarki i ludności wiejskiej” zawarto 3 305 umów na kwotę 4 338 888 518,01 PLN. Najwięcej umów zostało zawartych w województwie mazowieckim, tj. 354 na kwotę 573 328 977,00 PLN, natomiast najmniej umów zostało zawartych w województwie opolskim, tj. 97 na kwotę 151 242 533,00 PLN. W województwie kujawsko-pomorskim zostało zawartych 308 umów na kwotę 263 229 074,00 PLN. Sytuuje to województwo kujawsko-pomorskie na wysokiej 3 pozycji. Obecnie dobiega końca weryfikacja wniosków w ramach działania „Podstawowe usługi dla gospodarki i ludności wiejskiej” w zakresie budowy, przebudowy, remontu lub wyposażenia targowiska stałego. W ramach naboru, który zakończony został w dniu 06.09.2012 r., złożono 12 wniosków o przyznanie pomocy na kwotę 9 683 561,00 PLN. Wysokość limitu środków na operacje dotyczące budowy, przebudowy, remontu lub wyposażenia targowiska stałego wynosi 12 749 036,76 PLN. W trakcie weryfikacji 1 wnioskodawca wycofał wniosek. Podpisanie umów o przyznanie pomocy z pozostałymi wnioskodawcami planowane jest na przełomie stycznia i lutego 2013 r.

Na dzień 31.12.2012 r. do wykorzystania zostały następujące środki w ramach działania „Podstawowe usługi dla gospodarki i ludności wiejskiej”:

- w zakresie gospodarki wodno-ściekowej, tworzenia systemu zbiórki, segregacji lub wywozu odpadów komunalnych oraz wytwarzania lub dystrybucji energii ze źródeł odnawialnych – 5 098 337,81 PLN,
- w zakresie budowy, przebudowy, remontu lub wyposażenia targowiska stałego – 12 749 036,76 PLN,
- w zakresie tworzenia i umożliwiania dostępu do infrastruktury szerokopasmowego Internetu lub modernizacji takiej infrastruktury – 13 924 658,58 PLN.

Oś IV „Leader”

W ramach działania 413 „Wdrażanie lokalnych strategii rozwoju dla małych projektów, tj. operacji, które nie odpowiadają warunkom przyznania pomocy w ramach działań Osi 3 ale przyczyniają się do osiągnięcia celów tej Osi” w dniach od 1 lipca 2012 r. do 31 grudnia 2012 r., wpłynęło 266 nowych wniosków o przyznanie pomocy na kwotę 5 144 587,29 zł, podpisano 119 umów na łączną kwotę 2 101 685,07 zł, w tym okresie zrealizowano zlecenia płatności na kwotę 1 581 218,89 zł.

Dla działania „Wdrażanie projektów współpracy” objętego programem Rozwoju Obszarów Wiejskich na lata 2007 – 2013 podpisano jedną umowę na kwotę 150 621,60 zł.

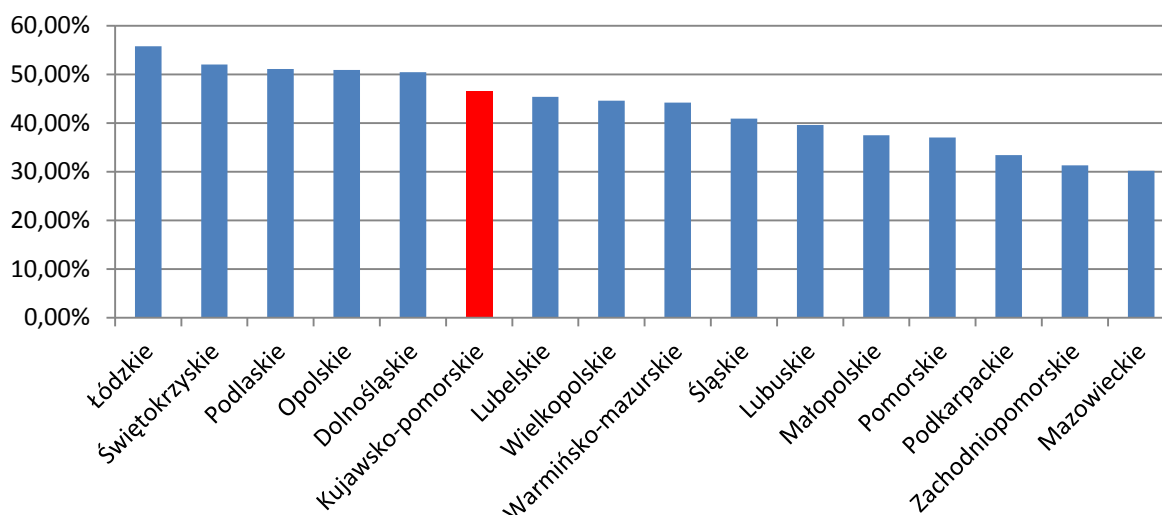
Tabela 7. Informacja o stanie wdrażania działania „Wdrażanie lokalnych strategii rozwoju - małe projekty PROW 2007-2013” na dzień 30.11.2012 r.

Lp.	Województwo	liczba złożonych wniosków	Wnioskowana kwota pomocy [PLN]	liczba zawartych umów	kwota zawartych umów [PLN]	Zrealizowane płatności [PLN]	% liczba zaw. umów/liczba złożonych wniosków
1.	Łódzkie	1042	19 773 922,46	581	10 283 626,35	6 631 921,04	55,76%
2.	Świętokrzyskie	1718	30 806 590,11	894	14 558 342,84	8 288 614,49	52,04%
3.	Podlaskie	1316	27 512 660,20	672	12 664 110,86	7 177 986,55	51,06%
4.	Opolskie	1114	21 728 377,62	567	10 100 082,91	4 184 846,80	50,90%
5.	Dolnośląskie	1726	33 096 846,88	871	15 428 261,62	6 351 454,06	50,46%
6.	Kujawsko-pomorskie	1182	21 215 621,70	549	9 008 811,56 zł	3 752 649,62	46,45%
7.	Lubelskie	2916	53 564 009,31	1323	21 931 094,70	14 267 849,32	45,37%
8.	Wielkopolskie	2602	43 777 827,89	1161	17 686 192,61	10 280 947,34	44,62%
9.	Warmińsko-mazurskie	1674	32 290 256,91	740	12 653 193,60	6 870 184,52	44,21%
10.	Śląskie	1754	32 109 065,15	717	12 202 870,72	5 984 755,56	40,88%
11.	Lubuskie	1076	17 204 332,32	426	5 716 578,50	2 678 845,27	39,59%
12.	Małopolskie	3044	58 777 601,48	1142	20 208 350,72	8 980 656,75	37,52%
13.	Pomorskie	2043	38 546 175,43	756	12 703 095,91	6 224 111,47	37,00%
14.	Podkarpackie	1947	36 438 156,99	650	11 046 391,47	7 437 584,96	33,38%
15.	Zachodniopomorskie	1153	20 912 003,86	361	5 287 924,54	2 124 045,35	31,31%
16.	Mazowieckie	3146	60 849 032,61	949	16 541 104,97	8 304 077,15	30,17%
	Razem Działania	29453	548 602 480,92	12359	208 020 033,88	109 540 530,25	

Źródło: www.arimr.gov.pl

Wykres 4. Informacja o stanie wdrażania działania „Wdrażanie lokalnych strategii rozwoju - małe projekty PROW 2007-2013” na dzień 30.11.2012 r.

% liczba zaw. umów/liczba złożonych wniosków



Źródło: www.arimr.gov.pl

Zgodnie z tabelą nr 7 na dzień 30 listopada 2012 r., łącznie w ramach działania „Wdrażanie lokalnych strategii rozwoju dla małych projektów, tj. operacji, które nie odpowiadają warunkom przyznania pomocy w ramach działań Osi 3 ale przyczyniają się do osiągnięcia celów tej Osi ,na terenie całego kraju zawarto 12 359 umów na kwotę 208 020 033,88 PLN. Największy wskaźnik liczby zawartych umów w stosunku do liczby złożonych wniosków uzyskało województwo łódzkie, tj. 55,76 %, natomiast najmniejszy wskaźnik uzyskało województwo mazowieckie, tj. 30,17 %.W województwie kujawsko – pomorskim odnotowano wskaźnik na poziomie 46,45 % co sytuuje to województwo na 6 pozycji w kraju.

Tabela 8. Informacja o stanie wdrażania działania „Wdrażanie projektów współpracy”- na dzień 30.11.2012 r.

Lp.	Województwo	liczba złożonych wniosków	Wnioskowana kwota pomocy [PLN]	liczba zawartych umów	kwota zawartych umów [PLN]	Zrealizowane płatności [PLN]	% liczba zaw. umów/liczba złożonych wniosków
1.	Podkarpackie	23	2 112 634,11	21	1 932 511,97	772 937,47	91,30
2.	Kujawsko-pomorskie	24	810 100,10	21	315 113,85	292 090,15	87,50
3.	Świętokrzyskie	26	2 542 878,54	22	970 526,08	325 166,60	84,62
4.	Wielkopolskie	31	1 933 036,25	25	1 715 248,15	374 772,85	80,65
5.	Małopolskie	52	2 533 743,62	41	1 776 563,93	556 560,38	78,85
6.	Dolnośląskie	8	283 160,00	6	668 125,96	11 380,00	75,00
7.	Zachodniopomorskie	27	857 747,04	20	615 314,64	163 362,88	74,07
8.	Łódzkie	31	2 353 203,35	22	582 395,02	321 943,55	70,97
9.	Śląskie	17	651 047,74	12	492 845,83	251 300,45	70,59
10.	Podlaskie	15	1 469 831,09	10	634 957,64	184 933,35	66,67
11.	Pomorskie	8	565 617,08	5	413 892,43	57 946,27	62,50
12.	Opolskie	10	560 761,79	6	229 894,12	103 605,70	60,00
13.	Mazowieckie	31	2 922 787,19	18	755 300,41	109 969,86	58,06
14.	Warmińsko-mazurskie	18	1 433 770,18	10	478 756,83	172 460,84	55,56

Lp.	Województwo	liczba złożonych wniosków	Wnioskowana kwota pomocy [PLN]	liczba zawartych umów	kwota zawartych umów [PLN]	Zrealizowane płatności [PLN]	% liczba zaw. umów/liczba złożonych wniosków
15.	Lubelskie	35	2 722 395,43	16	1 161 971,84	430 864,21	45,71
16.	Lubuskie	17	1 863 408,20	6	755 078,50	216 127,09	35,29
	Razem Działania	373	25 616 121,71	261	13 498 497,20	4 345 421,65	

Źródło: www.arimr.gov.pl

Wykres 5. Informacja o stanie wdrażania działania „Wdrażanie projektów współpracy”- na dzień 30.11.2012 r.



Źródło: www.arimr.gov.pl

Zgodnie z tabelą nr 8 na dzień 30 listopada 2012 r., łącznie w ramach działania „Wdrażanie projektów współpracy” na terenie całego kraju zawarto 261 umów na kwotę 13 498 497,20 PLN. Największy wskaźnik liczby zawartych umów w stosunku do liczby złożonych wniosków uzyskało województwo podkarpackie, tj. 91,30 %, natomiast najmniejszy wskaźnik uzyskało województwo lubuskie, tj. 35,29 %. W województwie kujawsko-pomorskim odnotowano wskaźnik na poziomie 87,50 % co sytuuje to województwo na wysokiej 2 pozycji w kraju.

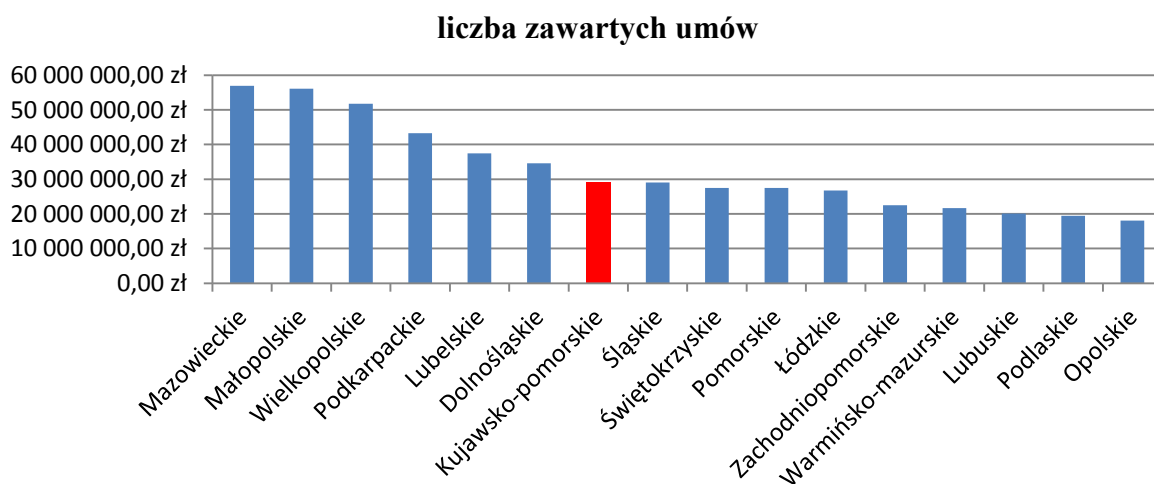
Tabela 9. Informacja o stanie wdrażania działania „Funkcjonowanie lokalnej grupy działania, nabywanie umiejętności i aktywizacja”- na dzień 30.11.2012 r.

Lp.	Województwo	liczba złożonych wniosków	Wnioskowana kwota pomocy [PLN]	liczba zawartych umów	kwota zawartych umów [PLN]	Zrealizowane płatności [PLN]
1.	Mazowieckie	107	54 988 656,09	105	56 919 099,40	27 608 325,62
2.	Małopolskie	120	59 655 102,57	114	56 076 429,81	25 355 599,41
3.	Wielkopolskie	94	51 550 842,42	92	51 788 651,40	21 823 213,32
4.	Podkarpackie	93	46 333 390,06	93	43 284 534,85	21 358 656,85
5.	Lubelskie	78	38 720 996,13	78	37 438 388,73	17 569 604,38
6.	Dolnośląskie	57	46 468 284,82	56	34 553 081,57	12 577 609,22
7.	Kujawsko-pomorskie	60	26 122 861,71	59	29 233 381,20	12 390 583,97

Lp.	Województwo	liczba złożonych wniosków	Wnioskowana kwota pomocy [PLN]	liczba zawartych umów	kwota zawartych umów [PLN]	Zrealizowane płatności [PLN]
8.	Śląskie	45	25 812 586,80	44	29 039 205,25	12 472 194,34
9.	Świętokrzyskie	56	32 774 227,05	54	27 515 872,56	14 793 960,15
10.	Pomorskie	48	28 050 807,33	48	27 460 859,77	12 198 173,88
11.	Łódzkie	60	19 695 586,41	59	26 776 829,30	10 690 275,67
12.	Zachodniopomorskie	45	22 708 674,38	44	22 488 438,26	8 359 273,42
13.	Warmińsko-mazurskie	40	21 515 954,64	37	21 634 273,79	10 905 750,02
14.	Lubuskie	31	20 708 683,70	30	20 127 386,60	9 270 291,06
15.	Podlaskie	48	20 240 140,17	48	19 437 423,91	9 729 049,24
16.	Opolskie	36	19 214 455,03	36	18 039 967,54	8 393 049,19
	Razem Działania	1018	534 561 249,31	997	521 813 823,94	235 495 609,74

Źródło: www.arimr.gov.pl

Wykres 6. Informacja o stanie wdrażania działania „Funkcjonowanie lokalnej grupy działania, nabywanie umiejętności i aktywizacja”- na dzień 30.11.2012 r.



Źródło: www.arimr.gov.pl

Zgodnie z tabelą nr 9 na dzień 30 listopada 2012 r. łącznie w ramach działania „Funkcjonowanie lokalnej grupy działania, nabywanie umiejętności i aktywizacja” na terenie całego kraju zawarto 997 umów na kwotę 521 813 823,94 PLN. Najwięcej środków zostało zakontraktowanych w województwie mazowieckim, natomiast najmniej zakontraktowanych środków zostało w województwie opolskim. W województwie kujawsko – pomorskim zakontraktowano 29 233 381,20 PLN środków, co sytuuje to województwo na 7 pozycji.

Dodatkowe informacje:

Wojciech Kuraś

tel. 56 646 2012 *wew.5323

e-mail: w.kuras@kujawsko-pomorskie.pl

Dodatkowe informacje:

Mariusz Kiernożek

tel. 56 646 20 12 *wew.5317

e-mail: m.kiernożek@kujawsko-pomorskie.pl

Jarosław Dembiński

tel. 56 646 2012 *wew.5308

e-mail: j.dembinski@kujawsko-pomorskie.pl

**Informacja nt. stanu realizacji projektów realizowanych
przez KPZMIUW we Włocławku w 2012 r.**

Program Gospodarowania Rolniczymi Zasobami Wodnymi na lata 2007 – 2015 w województwie kujawsko–pomorskim, przyjęty Uchwałą Nr 60/793/2007 Zarządu Województwa Kujawsko–Pomorskiego z dnia 18.09.2007r. Uchwałą Nr 37/1138/12 Zarządu Województwa Kujawsko–Pomorskiego z dnia 12.09.2012r.

Inwestycje ze środków Programu Rozwoju Obszarów Wiejskich 2007 – 2013.

Nazwa projektu	Wartość całkowita na dzień 31.12.2012 [tys. zł]	Okres realizacji
Przebudowa wału przeciwpowodziowego Sartowice – Nowe, odcinek od km 10+600 do km 16+000	15 084	2011 - 2012
Przebudowa wału przeciwpowodziowego Miejskiej Niziny Chełmińskiej w km 21+250 – 43+890	13 127	2011 - 2012
Melioracje szczegółowe (PROW)	8 500	2012 - 2014
Regulacja rzeki Niwki w km 9+248 - 20+890	3 855	2011 - 2013
Kształtowanie przekroju podłużnego i poprzecznego rzeki Kcynki - etap I od km 10+057 do km 21+302	5 015	2011 - 2012
Odbudowa systemu nawodnień grawitacyjnych Kanału Dolnego Niziny Toruńskiej w km 0+000 - 24+460	4 721	2011 - 2013
Melioracje użytków rolnych Brzyszewo - Lutobórz II el. IV	1 615	2012 - 2013
Przebudowa wału przeciwpowodziowego Dolnej Niziny Toruńskiej w km 0+000 - 25+000, Etap I	7 265	2012 - 2013
Dokumentacje techniczne PROW	403	2012
Regulacja rzeki Orli od km 62+291 do km 64+355 i Rowu Kawelskiego od km 0+000 do km 9+215 wraz z budowlami – etap II oraz III	1 782	2012
Przebudowa Kanału Parchańskiego od km 14+540 do 19+747, gm. Inowrocław, Dąbrowa Biskupia, Gniewkowo	1 653	2012 - 2013
Przebudowa wału przeciwpowodziowego Grabowo – Świecie, odcinek wału wstecznego rzeki Wdy km 22+500 - 23+857, gm. Świecie	4 204	2011 - 2012
OGÓLEM	67 224	

Dodatkowe informacja:

Aneta Markowska

Aneta Wódkowska

KPZMIUW we Włocławku

Tel. 54 230 20 00

e-mail: aneta.markowska@kpzmiuw.pl

3. PROGRAM OPERACYJNY „ZRÓWNOWAŻONY ROZWÓJ SEKTORA RYBOŁÓWSTWA I NADBRZEŻNYCH OBSZARÓW RYBACKICH 2007-2013”.

Stan realizacji działań od początku uruchomienia programu 31.10.2011 r., (narastająco). do 31.12.2012r.:

Oś 4. Zrównoważony rozwój sektora rybołówstwa i nadbrzeżnych obszarów rybackich 2007-2013” środek 4.1. „Rozwój obszarów zależnych od rybactwa” oraz środek 4.2 :Wsparcie na rzecz współpracy międzyregionalnej i międzynarodowej”

Od początku wdrażania Programu Operacyjnego RYBY w województwie kujawsko-pomorskim do końca 2012 r. zostały podpisane umowy o dofinansowanie z pięcioma lokalnymi grupami rybackimi z terenu województwa na operacje z zakresu „funkcjonowanie lokalnych grup rybackich, nabywanie umiejętności oraz aktywizacja lokalnych społeczności” oraz z zakresu „wsparcie na rzecz współpracy międzyregionalnej i międzynarodowej”, na łączną kwotę: **4 618 429,42 zł.**

Ponadto w roku 2012 podpisano 59 umów z Beneficjentami osi 4 PO RYBY 2007-2013 na następujące operacje:

Podpisane umowy w ramach PO Ryby z podziałem na zakresy.

Zakres	Ilość umów	Kwota dofinansowania
Wzmocnienie konkurencyjności i utrzymanie atrakcyjności obszarów zależnych od rybactwa	39	5 402 868,93 zł
Restrukturyzacja lub reorientacja działalności gospodarczej lub dywersyfikacja zatrudnienia osób mających pracę związaną z sektorem rybactwa, w drodze tworzenia dodatkowych miejsc pracy poza tym sektorem	1	93 414,63 zł
Podnoszenie wartości produktów rybactwa, rozwój usług na rzecz społeczności zamieszkującej obszary zależne od rybactwa	8	907 434,32 zł
Ochrona środowiska lub dziedzictwa przyrodniczego na obszarach zależnych od rybactwa w celu utrzymania jego atrakcyjności lub przywracanie potencjału produkcyjnego sektora rybactwa, w przypadku jego zniszczenia w wyniku klęski żywiołowej	11	2 020 209,84 zł

Łączna kwota dofinansowania ww. operacji to: **8 423 927,72 zł.**

Obecnie Wydział Inicjatyw Rybackich i Pomocy Technicznej weryfikuje kolejne 122 wnioski o dofinansowanie z naborów ogłaszanych przez lokalne grupy rybackie. W trakcie weryfikacji są też wnioski o płatność złożone przez Beneficjentów osi 4 PO RYBY. W roku 2012 przeprowadzono **44** kontrole w miejscu realizacji operacji.

Na dzień 31 grudnia 2012 r. przez lokalne grupy rybackie z województwa kujawsko-pomorskiego ogłoszonych jest kolejnych 11 konkursów.

Dodatkowe informacja:

Ewa Ziolkowska

Tel. 56 646 2012 *wew.5310

e-mail: e.ziolkowska@kujawsko-pomorskie.pl

4. KRAJOWE PROGRAMY OPERACYJNE
realizowane na terenie województwa kujawsko-pomorskiego POIG, POIiŚ,
POKL (komponent centralny).

ZMIANY W STOSUNKU DO DRUGIEGO PÓŁROCZA 2012 r.:

W drugim półroczu 2012 r. **podpisano 111 nowych umów** w ramach projektów konkursowych w ramach POKL (komponent centralny), POIG, POIiŚ. Przełożyło się to na wzrost dofinansowania UE o **290 910 660,23 PLN**.

W związku z aktualizacją listy projektów indykatywnych w drugim półroczu 2012 r. **aneksowano 6 umów** POIiŚ w wyniku czego wartość dofinansowania UE spadła o 715 990 874,06 PLN. Dodatkowo **podpisane zostały 2 nowe umowy** kluczowe o łącznej wartości dofinansowania UE wynoszącej 96 320 385,13 PLN.

Podsumowując, w wyniku podpisania nowych umów (zarówno konkursowych jak i kluczowych) oraz aneksowania dotychczas już zawartych, **dofinansowanie UE zmniejszyło się o 328 759 828,70 PLN**.

Szczegółowe dane:

PROJEKTY KONKURSOWE

PRZYROST NOWYCH PROJEKTÓW W DRUGIM PÓŁROCZU 2012 r. W STOSUNKU DO PIERWSZEGO PÓŁROCZA 2012 r.:

W drugiej połowie 2012 przybyło kolejno projektów konkursowych w ramach:

+ 23 POKL
 + 6 POIiŚ
 + 82 POIG

Łącznie nowych projektów: **111**

Przełożyło się to na wzrost wartości środków dla WK-P o:

+ 33 503 834,94 PLN POKL
 + 127 000 874,33 PLN POIiŚ
 + 130 405 950,96 PLN POIG

Łączny wzrost: **290 910 660,23 PLN**

PROJEKTY KLUCZOWE

W II PÓŁROCZU 2012 r. **PODPISANO 2 UMOWY KLUCZOWE Z LISTY PODSTAWOWEJ (POIiŚ):**

	Wartość ogółem w PLN	Dofinansowanie w PLN
1. „Odnowa taboru PKP Intercity S.A. dla relacji Wrocław - Gdynia.”	43 880 065,50	16 320 385,13 zł
2. „Poprawa stanu technicznego i bezpieczeństwa powodziowego stopnia wodnego Włocławek”	161 019 753,44	80 000 000,00
Łączny spadek/wzrost:	204 899 818,94 zł	96 320 385,13 zł

W DRUGIM PÓLROCZU 2012 r. ANEKSOWANO 6 UMÓW KLUCZOWYCH Z LISTY PODSTAWOWEJ (POLiŚ):

	Wartość ogółem w PLN	Dofinansowanie UE w PLN
1. Modernizacja ul. Szosa Lubicka w Toruniu – zadanie 2. Odcinek od Strugi Lubickiej do węzła Lubicz (A 1)	38 036 113,00	29 772 779,00
	35 329 408,46	27 774 796,54
2. Gazociąg Gustorzyn-Odolanów	164 474 880,95	37 074 255,95
	126 785 714,28	49 345 576,27
3. Gazociąg Rembelszczyzna – Gustorzyn	245 805 402,27	28 218 937,50
	174 605 458,02	47 453 318,18
4. „Gospodarka wodno - ściekowa na terenie aglomeracji Toruń - II etap”	138 200 000,00	64 170 000,00
	106 500 000,00	49 006 415,00
5. „Budowa Zakładu Termicznego Przekształcania Odpadów dla Bydgosko –Toruńskiego Obszaru Metropolitalnego”	619 650 000,00	339 690 000,00
	689 011 080,68	339 667 189,07
6. „Budowa autostrady A1, odcinek Toruń – Stryków”	3 197 760 725,00	1 788 144 494,44
	2 960 108 179,91	1 057 832 297,77
Łączny spadek/wzrost:	- 311 587 279,87	- 715 990 874,06

Dotychczasowa wartość
Wzrost dofinansowania
Spadek dofinansowania

Nazwa programu	Środki dla WK-P z KPO :				Dofinansowanie UE w PLN	
Lista projektów kluczowych Programu Operacyjnego Infrastruktura i Środowisko dla Województwa Kujawsko-Pomorskiego*	Lista podstawowa:		Orientacyjny koszt całkowity projektu	Szacunkowa kwota dofinansowania z UE	Data zakończenia realizacji	2 032 254 363,69
	1.	Gospodarka wodno - ściekowa na terenie aglomeracji Toruń - II etap (umowa podpisana 09.04.2010)	106 500 000,00	49 006 415,00	2014-12-31	
		Obszar realizacji: Toruń, Powiat toruński (g. Lubicz, g. Wielka Nieszawka)				
	2.	Budowa Zakładu Termicznego Przekształcania Odpadów dla Bydgosko –Toruńskiego Obszaru Metropolitalnego	689 011 080,68	339 667 189,07	2015-12-31	
		Obszar realizacji: Bydgoszcz, Toruń, Powiat bydgoski (g. Białe Błota, g. Dąbrowa Chełmińska, g. Dobrcz, g. Nowa Wieś Wielka, g. Osielesko, g. Sicienko, g. Solec Kujawski), Powiat toruński (g. Czernikowo, g. Lubicz, g. Łubianka, g. Łysomice, g. Obrowo, g. Wielka Nieszawka, g. Zławieś Wielka), Powiat nakielski (g. Mrocza)				
3.	Budowa autostrady A1, odcinek Toruń – Stryków (01.09.2010)	2 960 108 179,91	1 057 832 297,77	2013-12-31		
	Obszar realizacji: Toruń, Powiat toruński, Powiat aleksandrowski, Powiat włocławski					

STAN REALIZACJI ZADAŃ W ZAKRESIE POLITYKI ROZWOJU REGIONALNEGO

Nazwa programu	Środki dla WK-P z KPO :				Dofinansowanie UE w PLN
	4.	Budowa mostu drogowego w Toruniu wraz z drogami dojazdowymi (07.01.2011) <u>Obszar realizacji:</u> Toruń	753 006 767,00	327 010 000,00	2014-09-30
	5.	Bezpieczne Centrum – doposażenie jednostek organizacyjnych Państwowej Straży Pożarnej w ciężkie pojazdy i sprzęt specjalistyczny do ratownictwa technicznego na drogach (21.12.2010; Projekt ogólnopolski) <u>Obszar realizacji:</u> Włocławek, gm. Świecie	5 299 800,00	4 661 000,00	zakończony
	6.	Modernizacja ul. Szosa Lubicka w Toruniu – zadanie 2. Odcinek od Strugi Lubickiej do węzła Lubicz (A 1) <u>Obszar realizacji:</u> Toruń	35 329 408,46	27 774 796,54	zakończony
	7.	Gazociąg Gustorzyn-Odolanów (24.11.2010) <u>Obszar realizacji:</u> Powiat włocławski (g. Brześć Kujawski, g. Izbica Kujawska, g. Lubraniec)	126 785 714,28	49 345 576,27	2014-05-31
	8.	Gazociąg Rembelszczyzna – Gustorzyn (15.12.2010) <u>Obszar realizacji:</u> Powiat włocławski (g. Brześć Kujawski, g. Fabianki, g. Lubanie, g.w. Włocławek), Powiat lipnowski (g. Dobrzyń nad Wisłą)	174 605 458,02	47 453 318,18	2014-07-31
	9.	Remont i doposażenie Centrum Urazowego Szpitala Uniwersyteckiego Nr 1 im. Dr A. Jurasza w Bydgoszczy (04.10.2010) <u>Obszar realizacji:</u> Bydgoszcz	11 183 549,00	9 506 016,65	2013-06-30
	10.	Rozbudowa Wydziału Fizyki, Astronomii i Informatyki Stosowanej UMK – utworzenie Centrum Optyki Kwantowej – zastosowania w naukach przyrodniczych i biomedycznych (02.11.2010) <u>Obszar realizacji:</u> Toruń	26 286 786,85	21 875 227,00	zakończony
	11.	Doposażenie jednostek Policji w specjalistyczny sprzęt służący poprawie bezpieczeństwa w ruchu drogowym na obszarze całego kraju (28.10.2009; projekt ogólnopolski) <u>Obszar realizacji:</u> Bydgoszcz, Toruń, Włocławek, Grudziądz, Inowrocław g.m., g. Świecie, Aleksandrów Kujawski g.m., Chełmno g.m.	2 120 167,15	1 802 142,08	zakończony
	12.	Odnowa taboru PKP Intercity S.A. dla relacji Wrocław - Gdynia. <u>Obszar realizacji:</u> województwa: Kujawsko-Pomorskie, Pomorskie, Wielkopolskie, Dolnośląskie	43 880 065,50	16 320 385,13	2014-09-30
	13.	Poprawa stanu technicznego i bezpieczeństwa powodziowego stopnia wodnego Włocławek	161 019 753,44	80 000 000,00	2015-06-30

STAN REALIZACJI ZADAŃ W ZAKRESIE POLITYKI ROZWOJU REGIONALNEGO NA

Nazwa programu	Środki dla WK-P z KPO :				Dofinansowane UE w PLN
		Obszar realizacji: województwa: Kujawsko-Pomorskie (g. Włocławek), Mazowieckie (g.m. Płock, g. Słupno)			
	14.	Budowa Trasy Średnicowej Etap II – od ul. Droga Łąkowa do węzła A1 „Grudziądz”	157 980 000,00	128 550 000,00	
	15.	Budowa zintegrowanego centrum komunikacyjnego w Bydgoszczy - etap I	197 640 000,00	112 480 000,00	
	16.	Zakup i modernizacja kolejowego taboru pasażerskiego o napędzie elektrycznym, do obsługi połączeń międzyregionalnych na obszarze co najmniej dwóch województw.	23 433 333,00	9 650 000,00	
		Obszar realizacji: województwa: Kujawsko-Pomorskie, Pomorskie, Warmińsko-Mazurskie			
	17.	Polepszenie jakości usług przewozowych poprzez poprawę stanu technicznego linii kolejowej nr 18 Kutno-Piła na odcinku Toruń - Bydgoszcz	185 210 000,00	100 870 000,00	
	18.	Polepszenie jakości usług przewozowych poprzez poprawę stanu technicznego linii kolejowej nr 353 na odcinku Inowrocław – Jabłonowo Pomorskie (z wyłączeniem odcinka Toruń Główny- Toruń Wschodni)	263 520 000,00	184 180 000,00	
	19.	Integracja systemu transportu miejskiego wraz z zakupem taboru tramwajowego niskopodłogowego w Toruniu w ramach BiT-City	333 580 000,00	164 450 000,00	
	20.	Zakup taboru kolejowego dla Szybkiej Kolei Metropolitalnej BiTCity	129 960 000,00	59 040 000,00	
	21.	Budowa linii tramwajowej do dzielnicy Fordon z przebudową układu drogowego w Bydgoszczy	442 800 000,00	209 770 000,00	
	22.	Budowa wiaduktów i przystanków kolejowych w bydgosko-toruńskim obszarze metropolitalnym BiTCity	135 300 000,00	64 900 000,00	
	23.	System Bilet Metropolitalny BiTCity dla Bydgosko-Toruńskiego Obszaru Metropolitalnego	41 820 000,00	20 060 000,00	
	Lista rezerwowa:				
	24.	Budowa drogi ekspresowej S5, odcinek Żnin - Gniezno, odcinek Żnin - Mielno	422 650 000,00	295 860 000,00	
	25.	Budowa drogi ekspresowej S5, odcinek Nowe Marzy - Bydgoszcz	878 970 000,00	386 720 000,00	
	26.	Budowa drogi ekspresowej S5, odcinek Bydgoszcz – Żnin	958 390 000,00	421 660 000,00	
	27.	Podziemny magazyn ropy naftowej i paliw - Góra	78 220 000,00	31 470 000,00	
	Lista podstawowa:				
Lista projektów kluczowych Programu Operacyjnego Innowacyjna	1.	Rozbudowa i rozwój działalności Toruńskiego Parku Technologicznego	74 147 069,85	44 133 592,95	2013-12-31
		Obszar realizacji: Toruń			
	2.	Toruń – Hanza nad Wisłą (30.09.2010)	24 025 992,52	10 642 000,00	zakończony
					54 775 592,95

STAN REALIZACJI ZADAŃ W ZAKRESIE POLITYKI ROZWOJU REGIONALNEGO

Nazwa programu	Środki dla WK-P z KPO :				Dofinansowanie UE w PLN
Gospodarka dla Województwa Kujawsko-Pomorskiego **	Obszar realizacji: Toruń				
Projekty konkursowe zatwierdzone do wsparcia w województwie kujawsko-pomorskim – Program Operacyjny Kapitał Ludzki (komponent centralny) ***					223
Projekty konkursowe zatwierdzone do wsparcia w województwie kujawsko-pomorskim – Program Operacyjny Infrastruktura i Środowisko ***					87
Projekty konkursowe zatwierdzone do wsparcia w województwie kujawsko-pomorskim – Program Operacyjny Innowacyjna Gospodarka***					459
RAZEM					
Projekty kluczowe****					13
Projekty konkursowe					769
Projekty kluczowe i konkursowe					782
					2 087 029 956,64
					1 961 901 570,46
					4 048 931 527,10

* zgodnie z aktualizacją w październiku 2012 r. | ** zgodnie z aktualizacją listy w lipcu 2012 r. | *** zgodnie z raportem SIMIK na dzień 31.12.2012 r. | **** tylko umowy podpisane

Aktualizacja listy projektów indykacyjnych dokonywana jest zgodnie z Wytycznymi w zakresie jednolitego systemu zarządzania i monitorowania projektów indywidualnych stanowiącymi: "Minister Rozwoju Regionalnego może aktualizować listę w ramach programów krajowych 2 razy w roku – w terminie do dnia 28 lutego i do dnia 31 sierpnia [...]"

Dodatkowe informacje:

Piotr Kwiatkowski

Departament Zarządzania Projektami i Funduszami Unijnymi

Tel. 56 656 21 03

e-mail: p.kwiatkowski@kujawsko-pomorskie.pl