

Załącznik
Do Uchwały Nr XXXI/990/12.
Zarządu Województwa
Kujawsko-Pomorskiego
z dnia 9 sierpnia 2012 r.

Zarząd Województwa Kujawsko-Pomorskiego

**INFORMACJA PÓLROCZNA
O ZADANIACH REALIZOWANYCH
W ZAKRESIE POLITYKI ROZWOJU REGIONALNEGO
WOJEWÓDZTWA KUJAWSKO-POMORSKIEGO**

Stan na koniec I półrocza 2012 r.

SPIS TREŚCI:

I. ZADANIA REALIZOWANE PRZEZ SAMORZĄD WOJEWÓDZTWA W ZAKRESIE POLITYKI REGIONALNEJ	4
1. Planowanie i realizacja Polityki Rozwoju Regionalnego	4
1.1 Prace nad aktualizacją Strategii rozwoju województwa kujawsko-pomorskiego.	4
1.2 Prace nad zmianą projektu Planu zagospodarowania przestrzennego województwa kujawsko-pomorskiego.	4
1.3 Działania związane z procesem rozwoju regionalnego.	4
2. Programy Rozwoju realizowane w WK-P	5
2.1. Program realizowany na rzecz ochrony środowiska	5
2.2. Program na rzecz rozwoju edukacji	6
2.3. Program na rzecz ochrony zabytków	7
2.4. Program Rozwoju Infrastruktury	7
2.5. Program na rzecz ochrony zdrowia	8
2.6. Inne Programy samorządu województwa	8
3. Projekty Samorządu Województwa	9
3.1. Projekty na rzecz przedsiębiorczości	9
3.2. Projekty realizowane na rzecz promocji województwa	10
3.3. Projekty realizowane w zakresie realizacji edukacji	12
3.4. Projekt realizowany w zakresie społeczeństwa informacyjnego	13
3.5. Projekty realizowane w zakresie ochrony zdrowia	14
3.6. Projekty realizowane w zakresie infrastruktury drogowej	15
3.7. Projekty realizowane w zakresie infrastruktury transportowej	17
II. PROGRAMY FINANSOWE ZE ŚRODKÓW UNII EUROPEJSKIEJ	19
1. Regionalny Program Operacyjny	19
2. Program Operacyjny Kapitał Ludzki	23
3. Program Rozwoju Obszarów Wiejskich	30
4. Program Operacyjny „Zrównoważony Rozwój Sektora Rybołówstwa i Nadbrzeżnych Obszarów Rybackich 2007-2013”	47
5. Krajowe Programy Operacyjne	48

**STAN REALIZACJI ZADAŃ W ZAKRESIE
POLITYKI ROZWOJU REGIONALNEGO**

Materiał przygotowany przez Zarząd Województwa jako realizacja uchwały Sejmiku Województwa Kujawsko-Pomorskiego Nr XII/202/11 z dnia 26 września 2011 r. w sprawie zobowiązania Zarządu Województwa do przedstawienia okresowej informacji na temat stanu realizacji zadań w zakresie polityki rozwoju regionalnego Województwa Kujawsko-Pomorskiego. Niniejszy materiał opracowano w Departamencie Planowania Regionalnego w Wydziale Planowania Strategicznego w oparciu o dostępne dane pochodzące z następujących instytucji:

- Ministerstwo Rozwoju Regionalnego,
- Ministerstwo Rolnictwa i Rozwoju Wsi,
- Agencja Restrukturyzacji i Modernizacji Rolnictwa w Warszawie
Oddział Regionalny w Toruniu,
- Kujawsko-Pomorski Funduszu Poręczeń Kredytowych,
- Kujawsko-Pomorski Funduszu Pożyczkowy,
- Kujawsko-Pomorskie Biuro Planowania Przestrzennego i Regionalnego.

oraz departamentów Urzędu Marszałkowskiego Województwa Kujawsko-Pomorskiego.

Informacja dostępna jest na stronie internetowej www.kujawsko-pomorskie.pl/ >Planowanie Strategiczne i Przestrzenne>Raporty>Wdrażanie Polityki Spójności Unii Europejskiej w Województwie Kujawsko-Pomorskim 2012 rok

I. Zadania realizowane przez Zarząd Województwa w zakresie polityki regionalnej

1. Planowanie i realizacja polityki rozwoju regionalnego

1.1. Prace nad aktualizacją Strategii rozwoju województwa kujawsko-pomorskiego (SRW) w zakresie:

- a) diagnozy, założeń i koncepcji rozwoju województwa;
- b) przygotowanie i opracowanie założeń Strategii Rozwoju Województwa Kujawsko-Pomorskiego, prezentacji pn. „Wyzwania województwa kujawsko-pomorskiego” na potrzebę konferencji otwierającej prace nad SRW (03.04.2012 r.)
- c) przyjęcie założeń Strategii Rozwoju Województwa Kujawsko-Pomorskiego do 2020 r. przez Zarząd WK-P.

1.2. Prace nad zmianą projektu Planu zagospodarowania przestrzennego województwa kujawsko-pomorskiego:

- a) korekty redakcyjne treści projektu Planu oraz załączników graficznych, mające na celu optymalne dostosowanie projektu Planu do przyjętego przez Rząd RP w dniu 13 grudnia 2011 r. dokumentu Koncepcji Przestrzennego Zagospodarowania Kraju;
- b) prace nad wyznaczeniem obszarów funkcjonalnych;
- c) prezentacja projektu Planu zagospodarowania przestrzennego województwa podczas posiedzenia Komisji Polityki Regionalnej, Rozwoju Województwa i Infrastruktury – obejmująca stan prac, zawartość dokumentu, zmiany wprowadzone po przyjęciu Koncepcji Przestrzennego Zagospodarowania Kraju;
- d) prezentacja uwarunkowań rozwoju województwa kujawsko-pomorskiego – pierwszej części projektu Planu zagospodarowania przestrzennego województwa Wojewódzkiej Komisji Urbanistyczno-Architektonicznej.

1.3. Działania związane z procesem rozwoju regionalnego:

- a) kontynuacja prac związanych z opracowaniem Planu gospodarki odpadami województwa kujawsko-pomorskiego na lata 2012-2017 z perspektywą na 2018-2023, przedstawienie do uchwalenia projektu Planu na Sesji Sejmiku Województwa Kujawsko-Pomorskiego ;
- b) dokonanie odbioru ekspertyzy Polskiej Akademii Nauk dotyczącej energetyki wiatrowej w ujęciu modułowym oraz całościowym;
- c) opiniowanie Koncepcji programowej budowy drogi ekspresowej S5 na odcinku Nowe Marzy – Świecie – Bydgoszcz – Cotoń oraz ocena zaproponowanego układu dróg serwisowych do prowadzenia komunikacji zbiorowej;
- d) opiniowanie „Studium korytarzowego dla drogi ekspresowej S-10 na odcinku Wyrzysk – Bydgoszcz – Toruń – Blinno”;
- e) prace w zespołach eksperckich ds. aktualizacji Regionalnej Strategii Innowacji;
- f) przygotowanie dla Ministerstwa Rozwoju Regionalnego propozycji postępowania w sprawie delimitacji wiejskich obszarów funkcjonalnych;
- g) przygotowanie opracowania pt. „Kujawsko-pomorskie 2020+. Najważniejsze wyzwania rozwojowe województwa” (na potrzeby wspólnej polsko-francuskiej publikacji urzędów statystycznych).

Dodatkowe informacje:

Departament Planowania Regionalnego

Justyna Gostkowska-Kunert (strategia)

Tel.56 656 10 31

e-mail: j.gostkowska@kujawsko-pomorskie.pl

Barbara Szymecka (planowanie przestrzennego)

Tel. 56 656 10 48

e-mail: b.szymecka@kujawsko-pomorskie.pl

2. Programy Rozwoju realizowane w województwie kujawsko-pomorskim

2.1. Program realizowany na rzecz ochrony środowiska

2.1.1. „Program odbudowy populacji zwierzyny drobnej w województwie kujawsko-pomorskim”

Nadzór nad realizacją: Departament Środowiska Biuro Ochrony Przyrody i Ekologii

Okres realizacji programu: 2010-2014

Program do realizacji przyjął Zarząd Województwa.

Cel programu: utrzymanie obecnego stanu populacji gatunków zwierzyny drobnej (zając, kuropatwa, bażant, dziki królik) i zapoczątkowanie wzrostu liczebności tych populacji.

Stan realizacji programu: w ramach działań programu zrealizowano działania w zakresie restytucji zwierzyny drobnej; edukacji ekologicznej; rozwoju bazy hodowlanej dla zwierzyny drobnej; ograniczania liczebności drapieżników.

Źródło finansowania programu: środki Polskiego Związku Łowieckiego i Wojewódzkiego Funduszu Ochrony Środowiska.

Dodatkowe informacje:

Piotr Kasprzycki

tel.: 784 987 356

e-mail: p.kasprzycki@kujawsko-pomorskie.pl

2.1.2. „Program gospodarowania rolniczymi zasobami wodnymi na lata 2007-2015”

Nadzór nad realizacją: Departament Rolnictwa i Rozwoju Obszarów Wiejskich oraz Kujawsko-Pomorski Zarząd Melioracji i Urządzeń Wodnych we Włocławku.

Okres realizacji programu: 2007-2015

Program do realizacji przyjął Zarząd Województwa.

Cel programu: Harmonijny i zrównoważony rozwój województwa poprzez zapewnienie bezpieczeństwa powodziowego i ekologicznego, zmierzający do nakreślenia charakteru regionu i rozwoju gospodarczego. Cel nadrzędny jest realizowany poprzez cele szczegółowe:

- 1) Zapewnienie odpowiednich zasobów dyspozycyjnych wody,
- 2) Tworzenie warunków trwałego bezpieczeństwa powodziowego,
- 3) Poprawa efektywności produkcyjnej gleby poprzez regulację stosunków powietrzno-wodnych.

Plan finansowy dla zadań z zakresu inwestycji wynosi 45.543,0 tys. zł.

Stan realizacji programu: w I półroczu K-PZMiUW wykonał zadania inwestycyjne na łączną kwotę 17.110,5 tys. zł. co stanowi 37,6% planu, w tym zafakturowano 12 140,5 tys. zł., wartość robót w toku to 4.970 tys. zł.

Źródła finansowania programu: budżet państwa, WFOŚiGW, Program dla Odry – 2006, PROW.

Dodatkowe informacje:

Aneta Markowska

tel.: 54 230-20-00

e-mail: aneta.markowska@kpzmiuw.pl

2.1.3. „Program ochrony środowiska z planem gospodarki odpadami województwa kujawsko-pomorskiego na lata 2011-2014 z perspektywą na lata 2015-2018”

Nadzór nad realizacją: Departament Środowiska

Okres realizacji programu: lata 2011-2014 z perspektywą na lata 2015-2018

Program przyjęty do realizacji przez Sejmik Województwa

Cel programu: zakłada zachowanie wysokich walorów środowiska przyrodniczego województwa kujawsko-pomorskiego w celu poprawy jakości życia mieszkańców oraz zwiększenia atrakcyjności i konkurencyjności województwa.

Dokument stanowi podstawę działań Samorządu Województwa Kujawsko-Pomorskiego w zakresie polityki ekologicznej i tworzenia innych programów branżowych oraz stanowi podstawę formułowania wytycznych do powiatowych i gminnych programów ochrony środowiska.

Dodatkowe informacje:
Katarzyna Osenkowska
tel.: 56 646 20 35 w. 4389
e-mail: k.osenkowska@kujawsko-pomorskie.pl

2.2. Program na rzecz rozwoju edukacji

2.2.1. „Strategia Edukacji Województwa Kujawsko-Pomorskiego”

Nadzór nad realizacją: Departament Edukacji i Sportu - Wydział Edukacji

Okres realizacji programu: do 2013 roku.

Program do realizacji przyjął Sejmik Województwa Kujawsko-Pomorskiego

Stan realizacji programu: cele Programu są wypełniane poprzez realizację następujących projektów edukacyjnych:

1. Projekty realizowane w ramach Regionalnego Programu Operacyjnego Województwa Kujawsko-Pomorskiego:

- 1) Przyszkolne obserwatoria astronomiczne – Astro-Baza (wartość: 4.191.058,00 zł),
- 2) Racjonalizacja gospodarki energetycznej poprzez termomodernizację budynków placówek oświatowych podległych Samorządowi Województwa Kujawsko-Pomorskiego (wartość: 9.996.059,37 zł),
- 3) Rozbudowa budynku warsztatowego przy Specjalnym Ośrodku Szkolno-Wychowawczym nr 2 dla Dzieci i Młodzieży Słabo Słyszącej i niesłyszącej im. gen. Stanisława Maczka w Bydgoszczy przy ul. Akademickiej 3 (wartość: 5.500.000,00 zł).

2. Projekty realizowane w ramach Programu Operacyjnego Kapitał Ludzki:

- 1) Program Indywidualizacji Procesu nauczania i wychowania uczniów klas I-III Szkół Podstawowych w Województwie Kujawsko-Pomorskim (wartość: 23.110.578,50 zł),
- 2) Klucz do uczenia – program wsparcia kujawsko-pomorskich nauczycieli (wartość: 8.511.007,42 zł),
- 3) Nowa jakość kształcenia zawodowego w województwie kujawsko-pomorskim (wartość: 7.000.058,00 zł),
- 4) Regionalne Koła Fizyczne, Matematyczne, Informatyczne, Astronomiczne (wartość: 1.000.000,00 zł).

Dodatkowe informacje:
Jarosław Przybył
tel.: 56 646 20 21
e-mail: j.przybyl@kujawsko-pomorskie.pl

2.2.2. „Wojewódzki Program Doskonalenia Kadr Pomocy Społecznej Województwa Kujawsko-Pomorskiego „PROFESJA”

Realizowany przez: Regionalny Ośrodek Polityki Społecznej w Toruniu

Okres realizacji programu: od roku 2000

Program do realizacji przyjął Sejmik Województwa Kujawsko-Pomorskiego

Cel programu: Dążenie do profesjonalnego rozwoju kadry pomocy społecznej województwa kujawsko-pomorskiego i wyposażenie jej w instrumenty, które pozwolą na umiejętne rozwiązywanie problemów społecznych będących w kręgu zainteresowania pracy socjalnej poprzez uzupełnianie i podnoszenie jakości wiedzy merytorycznej w ramach różnorodnych form kształcenia i doskonalenia zawodowego.

Program finansowany ze środków Samorządu Województwa Kujawsko-Pomorskiego, jego realizacja wynika z zadań ustawowych ROPS w Toruniu.

Stan realizacji programu: w I półroczu 2012 r. zorganizowano i przeprowadzono 6 szkoleń warsztatowych, w których udział wzięło 148 osób.

Dodatkowe informacje:

Maria Rosolek

tel.: 56 657 14 65

e-mail: m.rosolek@ropstorun.home.pl

2.3. Programy realizowane na rzecz ochrony zabytków

2.3.1. Program Opieki nad Zabytkami Województwa Kujawsko-Pomorskiego na lata 2009-2012”

Nadzór nad realizacją: Departament Kultury i Dziedzictwa Narodowego – Biuro Dziedzictwa Narodowego

Okres realizacji programu: 2009-2012

Program do realizacji przyjął Zarząd Województwa Kujawsko-Pomorskiego

Cel programu: Ochrona materialnego dziedzictwa i dóbr kultury, określenie działań i instrumentów zmierzających do poprawy stanu zasobów regionalnego dziedzictwa kulturowego.

Stan realizacji programu: Samorząd Województwa realizuje zapisy programu głównie poprzez udzielanie dotacji na prace konserwatorskie, restauratorskie i roboty budowlane przy zabytkach wpisanych do rejestru zabytków województwa kujawsko-pomorskiego.

W I półroczu 2012 r. Sejmik Województwa Kujawsko-Pomorskiego przyjął uchwałę o udzieleniu dotacji na prace konserwatorskie, restauratorskie lub roboty budowlane przy zabytkach – Uchwała nr XIX/340/12 z dnia 26 marca 2012 r., zmieniona Uchwałą Nr XX/352/12 z dnia 23 kwietnia 2012 r. Przyznano 138 dotacji o całkowitej wartości: 8.420.005,54 zł (planowane dofinansowanie z RPO WKP) oraz 1.837.692,73 zł (budżet województwa).

Dodatkowe informacje:

Monika Butowska

tel.: 56 646 20 22 w*2539

e-mail: m.butowska@kujawsko-pomorskie.pl

2.4. Program Rozwoju Infrastruktury

2.4.1 „Program Rozwoju Infrastruktury Drogowej Województwa Kujawsko-Pomorskiego na lata 2009-2015”

Nadzór nad realizacją: Departament Infrastruktury Drogowej

Okres realizacji programu: 2009-2015

Program do realizacji skierował Sejmik Województwa Kujawsko-Pomorskiego

Cel programu:

1. Określenie i zabezpieczenie niezbędnych środków na zadania bieżącego utrzymania i remonty w celu powstrzymania dekapitalizacji dróg.
2. Zapewnienie dostępności sieci do dróg wyższej kategorii przez przebudowę, budowę dróg – wariant inwestycyjny – zwiększenie stanu dróg o nawierzchniach nowych i odnowionych oraz eksploatowanych niewymagających remontu i zmniejszenie stanu dróg o nawierzchni z uszkodzeniami wymagającymi remontu poprawiającego stan nawierzchni lub wymagającymi natychmiastowego remontu.

Stan realizacji programu: Na bieżące utrzymanie dróg wojewódzkich w latach 2009-2012 wydano 73.698.562 zł. Zmodernizowano około 292 km dróg wojewódzkich wydając na ten cel 45.210.723 zł. W ramach inwestycji przebudowano około 241 km dróg wojewódzkich ponosząc koszty w wysokości 369.959.280 zł.

Dodatkowe informacje:

Danuta Zagubień

tel.: 56 65 11 94

e-mail: d.zagubien@kujawsko-pomorskie.pl

2.4.2. „Program Rozwoju Infrastruktury Drogowej Województwa Kujawsko-Pomorskiego”

Nadzór nad realizacją: Zarząd Dróg Wojewódzkich w Bydgoszcy

Okres realizacji programu: 2009-2012

Program do realizacji skierował Sejmik Województwa Kujawsko-Pomorskiego.

Cel programu:

- określenie i zabezpieczenie niezbędnych środków na zadania z zakresu bieżącego utrzymania dróg i remonty
- zapewnienie dostępności do sieci wyższych kategorii poprzez przebudowę i budowę nowych dróg

Stan realizacji Programu: Realizacja zadań ujętych w planie finansowym na poziomie ok. 450 mln zł, tj. ok. 46% względem założeń programu. Zrealizowano inwestycje drogowe łączące korytarze TEN-T (autostrada i drogi ekspresowe) z drogami krajowymi oraz większymi miejscowościami, (m.in. Grudziądz, Inowrocław, Wąbrzeźno, Rypin, Golub-Dobrzyń, Brodnica, Nakło n/Notecią, Kcynia, Szubin). Łączna długość przebudowanych odcinków wynosi ponad 240 km.

Dodatkowe informacje:

Krzysztof Kodzis

tel.: (52) 37-05-734

e-mail: k.kodzis@zdw-bydgoszcz.pl

2.5. Programy na rzecz ochrony zdrowia

2.5.1 „Równe szanse. Program działania na rzecz osób niepełnosprawnych do 2020 r.”

Nadzór nad realizacją: Departament Spraw Społecznych-Wydział Integracji Osób Niepełnosprawnych

Okres realizacji programu: do 2020

Cel programu: wyrównywanie szans osób niepełnosprawnych, przeciwdziałanie wykluczeniu społecznemu oraz zwiększenie aktywności zawodowej osób niepełnosprawnych w województwie kujawsko-pomorskim.

Źródła finansowania programu: ze środków Państwowego Funduszu Rehabilitacji Osób Niepełnosprawnych i budżetu województwa kujawsko-pomorskiego.

Dodatkowe informacje:

Maria Dreszer – Pełnomocnik Zarządu ds. Osób Niepełnosprawnych

tel.: 56 62-18-577

e-mail: m.dreszer@kujawsko-pomorskie.pl

2.6. Programy Samorządu Województwa

2.6.1. „Wieloletni program współpracy samorządu województwa kujawsko-pomorskiego z organizacjami pozarządowymi na lata 2011-2015”

Nadzór nad realizacją: Gabinet Marszałka – Biuro Współpracy z Organizacjami Pozarządowymi

Okres realizacji programu: 2011-2015

Program do realizacji przyjął Sejmik Województwa.

Cel programu: rozwój społeczeństwa obywatelskiego oraz zwiększenie stopnia zaspokojenia potrzeb społecznych. Cel nadrzędny ma zostać zrealizowany poprzez następujące cele szczegółowe:

1. Aktywizowanie społeczności lokalnych z zapewnieniem równości szans rozwoju;

2. Budowanie partnerskiej współpracy opartej o wzajemne zaufanie stron;
3. Bieżące rozpoznawanie potrzeb społecznych i potencjału organizacji pozarządowych;
4. Zwiększenie efektywności realizacji zadań publicznych;
5. Wspieranie współpracy organizacji pozarządowych w wymiarze terytorialnym i branżowym.

Stan realizacji Programu: Na rok 2012 przewidziano do wydatkowania kwotę 5.470.000,00 zł z czego: 100.000 zł na zlecenie zadań w oparciu o przepisy inne niż ustawa o działalności pożytku publicznego i o wolontariacie oraz 50.000 na zadanie pn. współpraca z organizacjami pozarządowymi – realizowane przez Biuro Współpracy z Organizacjami Pozarządowymi. Na dzień 30 czerwca 2012 r. rozstrzygnięto 17 otwartych konkursów ofert, na które pula środków wyniosła 4.900.870,00 zł. Pozostała kwota przeznaczona została na realizację trybu pozakonkursowego.

Dodatkowe informacje:
Ewa Głodowska-Morawska
tel.: 56 62 18 371
e-mail: e.glodowska@kujawsko-pomorskie.pl

3. Projekty Samorządu Województwa

3.1. Projekty na rzecz rozwoju przedsiębiorczości realizowane przez Departament Współpracy Regionalnej i Rozwoju Gospodarczego UM WK-P.

3.1.1. Działanie 5.5 RPO W K-P „Wsparcie promocji i rozwoju markowych produktów dla przedsiębiorców Województwa Kujawsko-Pomorskiego”

Kwota ogółem projektu: 7 716 883,60 zł

Okres realizacji projektu: styczeń 2010 – sierpień 2012

Stan realizacji projektu: w trakcie realizacji

Działania w I półroczu 2012r.: w I półroczu 2012 roku zawarto 8 umów z wnioskodawcami, prowadzono ocenę ponad 100 wniosków o płatność, przeprowadzono kontrolę 8 projektów w siedzibie Beneficjenta projektu.

Dodatkowe informacje:
Violetta Weroniecka
tel. 56 656 1058
e-mail: v.weroniecka@kujawsko-pomorskie.pl

3.1.2. Działanie 6.2.1. PO IG „Wsparcie dla sieci Centrów Obsługi Inwestorów i Ekspertów”

Kwota ogółem projektu: 77.818.573 (kwota dla Ministerstwa Gospodarki i wszystkich województw).

Okres realizacji projektu: wrzesień 2010 – 31 grudnia 2015

Stan realizacji projektu: w trakcie realizacji

Działania I półroczu 2012r.: Centrum Obsługi Inwestorów i Eksporterów w I półroczu br. obsłużyło 145 przedsiębiorców w zakresie pomocy eksportowej i 19 projektów inwestycyjnych.

Dodatkowe informacje:
Violetta Weroniecka
tel. 56 656 1058
e-mail: v.weroniecka@kujawsko-pomorskie.pl

3.1.3. Działanie 8.2.2 PO KL „Regionalne Strategie Innowacji”

Kwota ogółem projektu: 626 120,00

Okres realizacji projektu: maj 2011 grudzień 2012

Stan realizacji projektu: w trakcie realizacji

Działania w I półroczu 2012 r.: Opracowano i konsultowano wyniki pierwszego etapu prac aktualizacyjnych - zaktualizowaną diagnozę potencjału innowacyjnego regionu oraz wyniki ewaluacji ex post obowiązującej strategii (RSI WKP do 2015r.). Odbyły się spotkania, konsultacje, panele, wywiady z ekspertami powołanymi ds. aktualizacji RSI ze środowiska biznesu, nauki i administracji, z Radą Innowacji powołaną przy Marszałku, z Zespołem Ekspertów Zarządu WKP ds. polityki innowacyjnej, przedstawicielami samorządów lokalnych w celu konsultacji opracowanych materiałów dotyczących założeń aktualizacji i wstępnych wyników aktualizacji. Przygotowano pierwszy komponent planu promocji RSI.

Dodatkowe informacje:

Marta Dolecka

tel. 56 656 10 96

e-mail: m.dolecka@kujawsko-pomorskie.pl

3.2. Projekty realizowane w zakresie Promocji Województwa

3.2.1. „Promocja osoby i twórczości Fryderyka Chopina jako kulturowej marki regionu w latach 2011-2013”

Kwota projektu: 970 000 zł w tym kwota dofinansowania z EFRR – 824 500 zł

Okres realizacji projektu: 01.10.2011 r. – 31.12.2013 r.

Stan realizacji projektu: W ramach projektu zaplanowano 7 przedsięwzięć artystycznych:

1. Wydanie płyty CD prof. Katarzyny Popowej-Zydróż i Katarzyny Rajs - 1.000 sztuk;
2. Cykl I koncertów pn. „Region Chopina” w największych miastach regionu;
3. Cykl II koncertów pn. "Region Chopina" w gminach i miasteczkach regionu;
4. Konkurs na scenariusz filmu pełnometrażowego;
5. Wydanie płyty CD Pawła Wakarecego - 1.000 sztuk;
6. Cykl wystaw "Chopin - inspirator wyobraźni";
7. Cykl III koncertów pn. "Region Chopina. Barwy muzyki - obrazy malowane Chopinem".

W marcu i kwietniu 2012 r. w ramach przedsięwzięcia pn. Cykl I koncertów pn. "Region Chopina" w największych miastach regionu zrealizowano dwa koncerty: w Grudziądzu i we Włocławku.

W marcu 2012 r. rozpoczęto akcję promocyjną przedsięwzięcia pn. Konkurs na scenariusz filmu pełnometrażowego.

W maju 2012 r. w ramach przedsięwzięcia pn. Cykl II koncertów pn. "Region Chopina" w gminach i miasteczkach regionu zrealizowano pięć koncertów: w Nieszawie, Gołubiu-Dobrzyniu, Ciechocinku, Turznie i Chełmnie.

W czerwcu 2012 r. podpisano umowę w sprawie realizacji w części zaplanowanej na ten rok przedsięwzięcia pn. Cykl wystaw "Chopin - inspirator wyobraźni".

Dodatkowe informacje:

Alina Pawlak

Departament Kultury i Dziedzictwa Narodowego

tel.: 56-646 20 22 wewn. 2549

e-mail: a.pawlak@kujawsko-pomorskie.pl

3.2.2. „Ochrona dziedzictwa kulturowego województwa kujawsko-pomorskiego”
projekty realizowane z RPO Działanie 3.3.

Kwota projektu: 12 131 034,25 PLN

Okres realizacji projektu: marzec 2010 - grudzień 2010

Stan realizacji projektu: realizacja rzeczowa zakończona, w kontroli od sierpnia 2011 r.

3.2.3. „Ochrona i zachowanie materialnego dziedzictwa regionu kujawsko-pomorskiego”

Kwota projektu: 11 568 577,22 PLN

Okres realizacji projektu: maj 2011 - wrzesień 2012

Stan realizacji projektu: w trakcie realizacji

3.2.4. „Dziedzictwo kulturowe województwa kujawsko-pomorskiego – wsparcie opieki nad zabytkami w 2012 roku

Kwota projektu: wartość: 13 950 873,40 PLN

Okres realizacji projektu: maj 2012 - grudzień 2012

Stan realizacji projektu: w trakcie realizacji

Dodatkowe informacje:

Magdalena Dzieżyc

Biuro Dziedzictwa Narodowego

Departament Kultury i Dziedzictwa Narodowego

tel: 56 646 20 22 wew. *2549,

795 572 063

e-mail m.dziejyc@kujawsko-pomorskie.pl

3.2.5. „Dziedzictwo kulturowe województwa kujawsko-pomorskiego „Kujawsko-Pomorskie Menu Kulturalne” projekt realizowany z RPO Działanie 5.5.

Okres realizacji projektu: luty-grudzień 2012 r.

Kwota projektu: 1 690 000,00 PLN

Stan realizacji projektu: w trakcie realizacji, złożono wniosek o dofinansowanie jest na etapie oceny formalnej

Dodatkowe informacje:

Anna Rzemkowska

Departament Kultury i Dziedzictwa Narodowego

tel. 566462022 w. *2483, 883 359 311

e-mail a.rzemkowska@kujawsko-pomorskie.pl

3.2.6. „Promocja marki Województwa Kujawsko-Pomorskiego poprzez realizację wybranych imprez promocyjnych oraz w Polskich Liniach Lotniczych LOT”

Kwota projektu: 6 533 800,00 zł

Okres realizacji projektu: 01.2012-12.2014

3.2.7. „Promocja marki Województwa Kujawsko-Pomorskiego poprzez realizację projektów promocyjno-kulturalnych w latach 2012-2013”

Kwota projektu: 5 284 900,00 zł

Okres realizacji projektu: 04.2012-12.2013

Dodatkowe informacje:

Marcin Stasiak

Departament Promocji

Tel. 56 62 18 692,

e-mail: m.stasiak@kujawsko-pomorskie.pl

3.2.8. „Promocja Turystyki Województwa K-P”

„Rowerowy szlak turystyczny wzdłuż Wisły w województwie kujawsko-pomorskim”

Kwota projektu: 1 400 000,00 zł

Okres realizacji projektu: 2011-2013

Dodatkowe informacje:

Marek Wiśniewski

Departament Promocji

Tel. 795 536 701,

e-mail: m.wisniewski@kujawsko-pomorskie.pl

3.2.9. „Kampania promocyjna i informacyjna dotycząca dziedzictwa przyrodniczego i ochrony przyrody w województwie kujawsko-pomorskim”

Kwota projektu: 1 999 480,00 zł

Okres realizacji projektu: 2012-2013

Dodatkowe informacje:

Jacek Kowalski

Departament Promocji

Tel. 56 660 485 902,

e-mail: j.kowalski@kujawsko-pomorskie.pl

3.3. Projekty realizowane w zakresie Edukacji

3.3.1. „Zdolni na start III edycja”

Okres realizacji projektu: 2011-2013

Źródła finansowania programu - POKL (EFS 85%, BP 13,5%), budżet województwa 1,5%.

Cel projektu:- Wyrównanie szans edukacyjnych uzdolnionych uczniów szkół gimnazjalnych i ponadgimnazjalnych z województwa kujawsko-pomorskiego poprzez udzielenie wsparcia stypendialnego w postaci 510 rocznych stypendiów w latach szkolnych 2011-2012 i 2012-2013

Stan realizacji projektu: Postęp w realizacji planu finansowego: Wydatki pierwszego półrocza 2012 r. przekraczają kwotę 810 tys. zł, czyli 46,90% 1.732.500 zł tj. łącznej kwoty wydatków zaplanowanych w projekcie w tym roku. Postęp finansowy projektu jest zgodny z harmonogramem i przebiega prawidłowo.

Dodatkowe informacje

Piotr Nadolny

Departament Edukacji i Sportu

Tel. 668 507 768

e-mail: p.nadolny@kujawsko-pomorskie.pl

3.3.2. ”Racjonalizacja gospodarki energetycznej poprzez termomodernizację budynków placówek oświatowych podległych Samorządowi województwa Kujawsko-Pomorskiego”

Kwota projektu: wynosi 9 995 487,77 zł

Okres realizacji projektu: 2010.01.01 do 2012.06.30

Cel projektu: Podniesienie jakości powietrza atmosferycznego oraz ograniczenie strat ciepła.

Źródła finansowania programu RPO dofinansowanie z EFRR w kwocie 7 180 484,07 zł (75,00 % kwoty wydatków kwalifikowanych);

ze środków własnych Samorządu Województwa K-P w kwocie 2 093 494,70 zł wkład własny Partnera w kwocie 300 000,00 zł razem 9 573 978,77 zł

Dodatkowe informacje:

Wiesława Budzichowska

tel.: 883359314

e-mail: w.budzichowska@kujawsko-pomorskie.pl

3.3.3. "Przyszkolne obserwatoria astronomiczne Astro-Baza"

Rzeczowa realizacja projektu zakończyła się 31.03.2012 r. Osiągnięto wskaźniki produktu (wybudowano 14 Astro-Baz), wskaźniki rezultatu (liczba odwiedzających Astro-Bazy) są w trakcie mierzenia

Źródło finansowania - Europejski Fundusz Rozwoju Regionalnego (65%), budżet Województwa Kujawsko-Pomorskiego (8,3%), budżety jednostek samorządu terytorialnego (Partnerów w projekcie-26,7%).

Dodatkowe informacje:

Dominika Kosiewicz-Wawrzonkowska

Departament Edukacji i Sportu

tel.:883-359-308

e-mail: d.kosiewicz@kujawsko-pomorskie.pl

3.3.4. Regionalny Ośrodek Polityki Społecznej w Toruniu realizuje projekt systemowy pn. „Akademia pomocy i integracji społecznej – wsparcie kadr” w ramach Programu Operacyjnego Kapitał Ludzki, Priorytet VII Promocja integracji społecznej, Poddziałanie 7.1.3 Podnoszenie kwalifikacji kadr pomocy i integracji społecznej.

Cel projektu: podniesienie kwalifikacji, wzrost kompetencji i potencjału merytorycznego pracowników pomocy i integracji społecznej w województwie kujawsko-pomorskim, poprzez szkolenia, kursy, seminaria realizowane w formach pozaszkolnych oraz specjalistyczne doradztwo dla ośrodków pomocy społecznej i powiatowych centrów pomocy rodzinie.

Kwota projektu: 2 082 094,00 zł.

Okres realizacji projektu: 01.01.2012-31.12.2012 r.

Więcej informacji na temat bieżącej realizacji projektu systemowego można uzyskać na stronach internetowych Regionalnego Ośrodka Polityki Społecznej w Toruniu www.ropstorun.home.pl, www.wsparciekadr.ropstorun.pl.

Dodatkowe informacje

Maria Rosołek

Koordynator projektu systemowego

tel. (56) 657-14-64,

e-mail: m.rosolek@ropstorun.home.pl

3.4. Projekty realizowane w zakresie Społeczeństwa Informacyjnego

3.4.1. „Infostrada Kujaw i Pomorza - usługi w zakresie e-Administracji i Informacji Przestrzennej”

Kwota projektu: 42 564 999,98 zł

Okres realizacji projektu: 01.03.2009 – 31.12.2013

Projekt realizowany jest w ramach działania 4.2 Rozwój usług i aplikacji dla ludności.

Stan prac nad projektem (wg założonego systemu monitorowania realizacji i osiągnięcia celów) W I półroczu 2012 roku kontynuowano prace związane z przygotowaniem postępowań przetargowych związanych z dostarczeniem i wdrożeniem oprogramowania dla modułu Informacji Przestrzennej oraz dostarczeniem rozwiązań e-Administracji na bazie istniejących i dostarczonych systemów IT.

Dodatkowe informacje:

Krzysztof Głuszek

Departament Społeczeństwa Informacyjnego

Tel. 56 62 18 557

e-mail: k.gluszek@kujawsko-pomorskie.pl

3.4.2. „e-Usługi - e-Organizacja - pakiet rozwiązań informatycznych dla jednostek organizacyjnych województwa kujawsko-pomorskiego”

Kwota projektu: 105 544 725,01 zł

Okres realizacji projektu: 01.07.2009 – 31.12.2012

Projekt realizowany jest w ramach działania 4.2 Rozwój usług i aplikacji dla ludności. Projekt składa się z trzech modułów, które stanowią odrębnie prowadzone podprojekty (e-Zdrowie, e-Edukacja, e-Kultura).

Stan realizacji projektu: (wg założonego systemu monitorowania realizacji i osiągnięcia celów)
W okresie sprawozdawczym kontynuowano prace związane z przygotowywaniem postępowań przetargowych związanych z dostarczeniem i wdrożeniem wyposażenia oprogramowania oraz modernizacją infrastruktury informatycznej w ramach zadań zaplanowanych do realizacji modułów **e-Edukacja, e-Kultura i e-Zdrowie**.

Dodatkowe informacje:

Krzysztof Nowakowski

Departament Społeczeństwa Informatycznego

Tel. 56 62 18 557

e-mail: k.nowakowski@kujawsko-pomorskie.pl

3.4.3. „Budowa Infrastruktury dla Regionalnego Ośrodka Społeczeństwa Informatycznego”.

Kwota projektu: **33 282 400,00 zł**

Okres realizacji projektu: **01.01.2009 – 31.12.2013**

Stan prac nad projektem (wg założonego systemu monitorowania realizacji i osiągnięcia celów)
W ramach przygotowania inwestycji pod budowę sieci szerokopasmowej zostały poczynione następujące prace:

- Wykonano planowanie radiowe dla sieci Wimax na terenie Województwa Kujawsko-Pomorskiego
- Wytypowano i uzyskano zgody na posadowienie wież telekomunikacyjnych dla budowy sieci WIMAX

Zebrano opinie niezbędne do złożenia wniosku do Wojewody o ustaleniu regionalnej sieci szerokopasmowej

Realizacja prac projektowych uległa przesunięciu ze względu na problemy związane z niewywiązywaniem się przez wykonawcę z zapisów umowy i koniecznością odstąpienia od niej. Wykonawca miał wykonać projekty budowlane oraz doprowadzić do zdobycia pozwoleń na budowę dla wież telekomunikacyjnych przeznaczonych dla realizacji sieci, czego nie wykonał. Ze względu na to ,obecnie zmieniana jest formuła projektu na zaprojektuj i wybuduj i tworzony jest program funkcjonalno-użytkowy (PFU), który posłuży do uruchomienia przetargu na realizację sieci. Dokonano również optymalizacji projektu pod kątem lepszego wykorzystania infrastruktury KPSI

Dodatkowe informacje:

Ryszard Rumiński

Departament Społeczeństwa Informatycznego

Tel. 56 62 18 557

e-mail: r.ruminski@kujawsko-pomorskie.pl

3.5. Projekty realizowane w ramach ochrony zdrowia

3.5.1. „Modernizacja Szpitalnego Oddziału Ratunkowego wraz z zakupem sprzętu dla Szpitala Wojewódzkiego we Włocławku”

Podmiot realizujący projekt Szpital Wojewódzki we Włocławku

Kwota projektu: 15 684 579,91 PLN

Dodatkowe informacje:

Lidia Ptaszyńska

Departament Zdrowia

ul. Plac Teatralny 2, 87-100 Toruń

tel. 56 62 18 494

e-mail: l.ptaszynska@kujawsko-pomorskie.pl

3.6. Realizacja projektów nadzorowanych przez Departament Infrastruktury Drogowej

L.p.	Nazwa	Kwota ogółem w zł	Okres realizacji	Osoba odpowiedzialna za szczegółowe informacje
1	Budowa obwodnicy miasta Mogilna	ogółem: 30.725.198,37 w tym: RPO: 6.417.610,11, środki z budżetu województwa: 8.917.495,75, środki Gminy Mogilno: 15.390.092,51	01.08.2007 - 31.12.2012	Paulina Walkowiak
2	Poprawa bezpieczeństwa na drogach publicznych poprzez wybudowanie dróg rowerowych droga Toruń-Złotoria-Osiek-Etap I	ogółem: 8.348.048,25, w tym: RPO: 5.008.828,25, środki z budżetu województwa: 1.659.083, udział powiatu toruńskiego: 447.190,34, udział gminy Obrowo: 604.977,77, udział gminy Lubicz: 627.968,18	03.11.2010 - 30.06.2013	Paulina Walkowiak
3	Poprawa bezpieczeństwa na drogach publicznych poprzez wybudowanie dróg rowerowych droga Toruń-Łubianka-Wybcz-Uniśław-Etap II	ogółem: 6.541.000, w tym RPO: 3.924.577, środki z budżetu województwa: 213.025, udział powiatu toruńskiego: 532.071, gminy Łysomice: 441.526, gminy Uniśław: 522.803 i gminy Łubianka: 906.998	09.09.2011 - 31.12.2012	Paulina Walkowiak
4	Połączenie układu drogowego korytarza TEN-T VIa, S-5 w Żninie z korytarzem VI-autostrada A-1, droga krajowa nr 1. Odcinek Żnin-Inowrocław-Włocławek-A-1.	ogółem: 108.532.830, w tym RPO: 70.501.578, środki z budżetu województwa: 38.031.252	2008-2012	Danuta Zagubień
5	Przebudowa drogi wojewódzkiej nr 251 Kaliska-Inowrocław	ogółem: 30.797.200, w tym: RPO: 26.177.620, udział województwa: 4.619.580	2010-2012	Danuta Zagubień
6	Zakup systemu monitoringu dróg wojewódzkich	ogółem: 1.600.000, w tym RPO: 1.360.000, środki województwa: 240.000	2011-2012	Danuta Zagubień
7	Przebudowa drogi wojewódzkiej nr 223 Bydgoszcz-Białe Błota	ogółem: 8.723.000, w tym: RPO: 7.414.550, środki województwa: 1.308.450	2009-2012	Danuta Zagubień
8	Przebudowa drogi wojewódzkiej nr 559 Lipno-Kamień Kotowy	ogółem: 47.740.000, w tym: RPO: 40.579.000, środki z budżetu województwa: 7.161.000	200-2015	Danuta Zagubień
9	Przebudowa drogi wojewódzkiej nr 255 Pakość-Strzelno	ogółem: 41.228.000, w tym: RPO: 35.043.800, udział województwa: 6.184.200	2009-2015	Danuta Zagubień

L.p.	Nazwa	Kwota ogółem w zł	Okres realizacji	Osoba odpowiedzialna za szczegółowe informacje
10	System ewidencji i zarządzania drogami wojewódzkimi Województwa Kujawsko-Pomorskiego	ogółem: 11.200.000, w tym RPO: 8.400.000, środki województwa: 2.800.00	2011-2014	Danuta Zagubień
11	Przeprawa promowa w ciągu drogi wojewódzkiej nr 249 łączącej Solec Kujawski z Czarnowem	ogółem: 5.000.000, w tym: RPO: 4.250.000, środki województwa: 750.000	2010-2013	Danuta Zagubień

Dodatkowe informacje:

Wydział Inwestycji Drogowych

Departament Infrastruktury Drogowej

Tel. 56 656 11 94

e-mail d.zagubien@kujawsko-pomorskie.pl ,

p.walkowiak@kujawsko-pomorskie.pl

3.6.1. Projekt „Drogowa Inicjatywa Samorządowa” realizowany z działania RPO prowadzonego przez Departament Infrastruktury Drogowej.

Kwota projektu: 4 224 742,07 zł;

Okres realizacji projektu: od lipca do grudnia 2012 r.;

Dodatkowe informacje:

Agnieszka Miąskowska

Departament Infrastruktury Drogowej

Koordynator ds. Drogowej Inicjatywy Samorządowej

Wydział Inwestycji Drogowych.

Tel. 56 656 11 85

e-mail: a.miaskowska@kujawsko-pomorskie.pl

3.7. Projekty realizowane w zakresie infrastruktury transportowej

3.7.1. „Szybka Kolej Metropolitalna w bydgosko-toruńskim obszarze metropolitalnym BiT-City oraz integracja systemów transportu miejskiego”.

Obecnie trwa wprowadzanie zmian w projekcie polegające na nowym podziale zadań pomiędzy partnerami. Wynikiem tego jest utworzenie grupy projektów:

1. Integracja systemu transportu miejskiego wraz z zakupem taboru tramwajowego niskopodłogowego w Toruniu w ramach BiT – City – beneficjent Gmina Miasta Toruń, wartość całkowita projektu 319 210 000,00 PLN, dofinansowanie 157 780 000,00 PLN, okres realizacji lata 2011 – 2015.
2. Zakup taboru kolejowego dla Szybkiej Kolei Metropolitalnej BiT City – beneficjent Województwo Kujawsko-Pomorskie, wartość całkowita projektu 130 000 000,00 PLN, dofinansowanie 59 000 000,00 PLN, okres realizacji lata 2011 – 2014.
3. Budowa linii tramwajowej do dzielnicy Fordon z przebudową układu drogowego w ciągu ulic Fordońskiej, Lewińskiego, Akademicka i Andersa i węzłem integracyjnym w obszarze stacji kolejowej Bydgoszcz Wschód w Bydgoszczy – beneficjent Tramwaj Fordon Sp. z o.o., wartość całkowita projektu 442 800 000,00 PLN, dofinansowanie 209 770 000,00 PLN, okres realizacji w latach 2010 – 2014.
4. Budowa wiaduktów i przystanków dla Szybkiej Kolei Metropolitalnej BiT City – beneficjent Miasto Bydgoszcz, podmioty upoważnione Województwo Kujawsko-Pomorskie, Gmina i Miasto Solec Kujawski, Gmina Wielka Nieszawka, PKP PLK S.A., wartość całkowita projektu 130 380 000,00 PLN, dofinansowanie 62 540 000,00 PLN, okres realizacji lata 2010–2014.
5. System Bilet Metropolitalny BiT City dla Bydgosko-Toruńskiego Obszaru Metropolitalnego – beneficjent Województwo Kujawsko-Pomorskie, podmioty upoważnione Gmina Miasta Toruń, Miasto Bydgoszcz, wartość całkowita projektu 41 820 000,00 PLN, dofinansowanie 20 060 000,00 PLN, okres realizacji lata 2011 – 2014.

3.7.1.A „Zakup taboru kolejowego dla Szybkiej Kolei Metropolitalnej BiT City”.

Całkowita wartość projektu 130 000 000,00 PLN, dofinansowanie 59 000 000,00 PLN, okres realizacji lata 2011 – 2014.

Stan prac nad projektem (wg założonego systemu monitorowania realizacji i osiągnięcia celów projektu)

1. Studium wykonalności na zakup taboru kolejowego dla Szybkiej Kolei Metropolitalnej - Opracowane
2. OPZ na zakup taboru - Opracowany

3.7.1.B „System Bilet Metropolitalny BiT City dla Bydgosko-Toruńskiego Obszaru Metropolitalnego”

Całkowita wartość projektu 41 820 000,00 PLN, dofinansowanie 20 060 000,00 PLN, okres realizacji lata 2011 – 2014.

Stan prac nad projektem (wg założonego systemu monitorowania realizacji i osiągnięcia celów projektu)

1. Projekt Systemu Bilet Metropolitalny dla bydgosko-toruńskiego obszaru metropolitalnego - Opracowany
2. OPZ na studium wykonalności i zakup Systemu Bilet Metropolitalny - OPZ w opracowaniu

3.7.2. „Zagospodarowanie infrastruktury kolejowej dla potrzeb ruchu turystycznego – linia kolejowa nr 209 od Torunia do Brodnicy. Etap I”.

Całkowita wartość projektu 4 937 186,00 PLN, dofinansowanie 2 400 000,00 PLN, okres realizacji lata 2010 – 2013.

Stan prac nad projektem (wg założonego systemu monitorowania realizacji i osiągnięcia celów projektu)

L.p.	Wyszczególnienie	Szczegóły
1	Transport taboru do bazy w Toruniu	Zrealizowano
2	Ekspertyza dot. stanu technicznego taboru	Wykonano ekspertyzę lokomotywy parowej.
3.	Rewitalizacja lokomotywy spalinowej	Postępowanie przetargowe w trakcie
4	Rewitalizacja parowozu	Dwa unieważnione postępowania przetargowe na rewitalizację lokomotywy parowej – pierwsze brak ofert, drugie oferta nieważna, zawierała błędy.

3.7.3. „Zagospodarowanie infrastruktury kolejowej dla potrzeb ruchu turystycznego – linia kolejowa nr 209 od Torunia do Brodnicy. Etap II”.

Całkowita wartość projektu 7 272 257,00 PLN, dofinansowanie 4 363 354,00 PLN, okres realizacji lata 2010 – 2014.

Stan prac nad projektem (wg założonego systemu monitorowania realizacji i osiągnięcia celów projektu)

L.p.	Wyszczególnienie	Szczegóły
1.	Mapy geodezyjne do celów projektowych	Zrealizowano
2.	Decyzja środowiskowa i decyzja o warunkach zabudowy	Przygotowane wnioski do wystąpień dla uzyskania decyzji (zgodnie z obecnym stanem prawnym, w trybie postępowania dla terenów zamkniętych)
3.	Studium wykonalności	Dokument w trakcie odbioru

3.7.4. „INTER-Regio-Rail – redukcja barier w dostępie do transportu kolejowego”.

Całkowita wartość projektu 870 627,00 PLN, dofinansowanie 740 033,00 PLN, okres realizacji lata 2010 – 2013.

Stan prac nad projektem (wg założonego systemu monitorowania realizacji i osiągnięcia celów projektu)

L.p.	Wyszczególnienie	Szczegóły
1.	Analiza stanu dworców i przystanków kolejowych na terenie Województwa Kujawsko-Pomorskiego	W trakcie realizacji
2.	Koncepcja rewitalizacji dworca kolejowego w Tucholi wraz z placem dworcowym i terenami przyległymi	Zawarto porozumienie pomiędzy Gminą a Województwem dot. zasad współpracy przy realizacji przedsięwzięcia, w trakcie przygotowania jest Opis Przedmiotu Zamówienia

Dodatkowe informacje:

Beata Dul

Departament Transportu Publicznego

Tel.56 646 2014 w.3000

e-mail: b.dul@kujawsko-pomorskie.pl

II. PROGRAMY FINANSOWANE ZE ŚRODKÓW UNII EUROPEJSKIEJ

1. REGIONALNY PROGRAM OPERACYJNY - WDRAŻENIE RPO WK-P 2007-2013 I półrocze 2012 r.

I. Tryb konkursowy

W pierwszym półroczu 2012 roku (od 02.01 do 30.06.2012r.) w ramach RPO ogłoszono 9 naborów wniosków w ramach następujących działań:

1.1 Infrastruktura drogowa – Drogi wojewódzkie

Nabór w ramach działania 1.1: otwarty od 07.05.2012r.

2.1. Rozwój infrastruktury wodno-ściekowej (2012)

Nabór wniosków w ramach działania 2.1: otwarty od 16.07.2012r.

2.3. Rozwój infrastruktury w zakresie ochrony powietrza – Schemat 1 Efektywność energetyczna (termomodernizacja obiektów użyteczności publicznej) – Podmioty, które nie mogą ubiegać się o wsparcie w ramach Funduszu Wsparcia)

Nabór w ramach działania 2.3: nabór wniosków preselekcyjnych od 24.09.2012 r. do 05.10.2012 r.

2.3. Rozwój infrastruktury w zakresie ochrony powietrza – Schemat 2 Efektywność energetyczna (termomodernizacja obiektów użyteczności publicznej) – Podmioty wskazane do ubiegania się o wsparcie w ramach Funduszu Wsparcia

Nabór wniosków w ramach działania 2.3: od 20.08.2012 r. do 31.08.2012 r.

2.3. Rozwój infrastruktury w zakresie ochrony powietrza – Schemat 3 Efektywność energetyczna - termomodernizacja obiektów użyteczności publicznej z przeznaczeniem na funkcje przedszkolne

Nabór wniosków w ramach działania 2.3: nabór wniosków preselekcyjnych od 17.12.2012 r. do 04.01.2013 r.

2.4. Infrastruktura energetyczna przyjazna środowisku - Schemat: biomasa, energia odnawialna hydroelektryczna, geotermalna i pozostałe

Nabór wniosków w ramach działania 2.4: nabór wniosków preselekcyjnych od 20.08.2012 r. do 31.08.2012 r.

2.5. Rozwój infrastruktury bezpieczeństwa powodziowego i przeciwdziałanie zagrożeniom środowiska - Schemat: Wsparcie jednostek OSP

Nabór wniosków w ramach działania 2.5: od 25.06.2012r. do 06.07.2012r.

2.5. Rozwój infrastruktury bezpieczeństwa powodziowego i przeciwdziałanie zagrożeniom środowiska Schemat: Przepompownie, stacje pomp

Nabór wniosków w ramach działania 2.5: nabór wniosków preselekcyjnych od 10.12.2012 r. do 21.12.2012 r.

3.2. Rozwój infrastruktury ochrony zdrowia i pomocy społecznej – schemat: opieka zdrowotna

Nabór wniosków w ramach działania 3.2: od 21.05.2012 r. do 01.06.2012 r.

W pierwszym półroczu 2012 roku (od 02.01 do 30.06.2012r.) złożono w konkursach 289 projektów:

W ramach działania **1.1. Infrastruktura drogowa** złożono 3 wnioski na kwotę dofinansowania 7 558 896,83 PLN.

W ramach działania **2.5. Rozwój infrastruktury bezpieczeństwa powodziowego i przeciwdziałanie zagrożeniom środowiska** złożono 1 wniosek na kwotę dofinansowania 5 503 801,50 PLN.

W ramach działania **2.6. Ochrona i promocja zasobów przyrodniczych** złożono 21 wniosków na kwotę dofinansowania 7 024 607,40 PLN.

W ramach działania **3.2. Rozwój infrastruktury ochrony zdrowia i pomocy społecznej** złożono 5 wniosków na kwotę dofinansowania 1 503 183,90 PLN.

W ramach działania **5.1. Rozwój instytucji otoczenia biznesu** złożono 4 wnioski na kwotę dofinansowania 7 394 373,29 PLN.

W ramach poddziałania **5.2.1. Wsparcie inwestycji mikro przedsiębiorstw** złożono 215 wniosków na kwotę dofinansowania 47 964 699,41 PLN.

W ramach działania **5.4. Wzmocnienie regionalnego potencjału badań i rozwoju technologii** złożono 16 wniosków na kwotę dofinansowania 10 768 020,50 PLN.

W ramach działania **5.5. Promocja i rozwój markowych produktów** złożono 3 wnioski na kwotę dofinansowania 11 482 395,00 PLN.

W ramach działania **7.1. Rewitalizacja zdegradowanych dzielnic miast** złożono 21 wniosków na kwotę dofinansowania 29 210 747,02 PLN.

Szczegółowe informacje na temat terminów poszczególnych naborów, liczby złożonych wniosków oraz stanu zaawansowania procedury dostępne są na stronie www.mojregion.eu w zakładce Konkursy <http://mojregion.eu/regionalny-program-operacyjny-wojewodztwa-kujawsko-pomorskiego/konkursy.html>

II. Tryb indywidualny

W pierwszym półroczu 2012 roku (od 02.01 do 30.06.2012r.) złożono 3 wnioski o dofinansowanie projektu w ramach trybu indywidualnego.

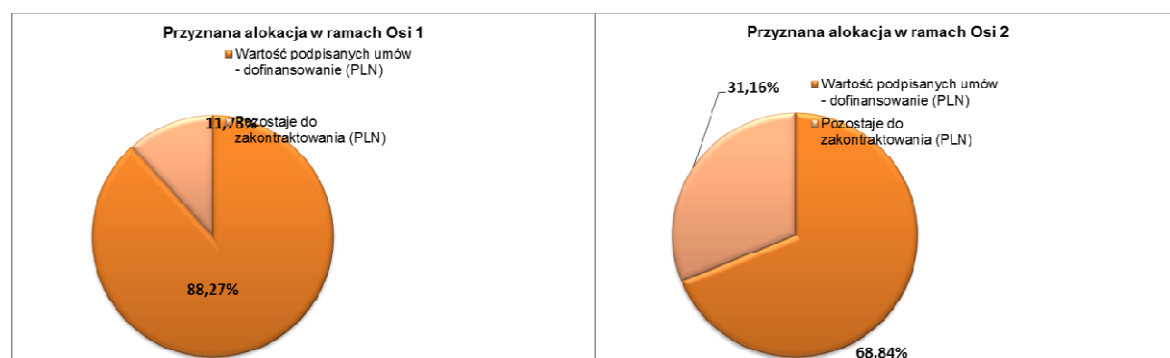
W ramach działania **1.1. Infrastruktura drogowa** złożono 1 wniosek na kwotę dofinansowania 3 902 842,38 PLN.

W ramach działania **2.4. Infrastruktura energetyczna przyjazna środowisku** złożono 2 wnioski na kwotę dofinansowania 5 410 514,35 PLN.

III. Ilość i wartość podpisanych umów/decyzji o dofinansowanie

Do dnia 30 czerwca 2012 roku zostało podpisanych 1474 umów/decyzji/uchwał o dofinansowanie projektów na łączną kwotę 6 198 255 847,16 PLN, w tym dofinansowanie UE 3 100 895 183,41 PLN w tym:

1.Oś priorytetowa 1 Rozwój infrastruktury technicznej - do realizacji wybrano 243 projekty na łączną kwotę dofinansowania 903 339 454,14 PLN. Zaplanowany wkład ze środków unijnych wynosi 238 701 959 euro. Alokacja jest wykorzystana w 88,27%.

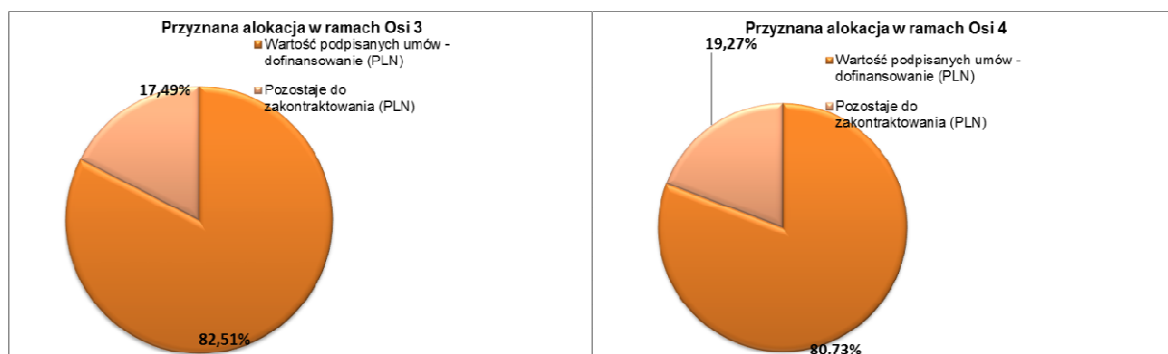


Źródło: Opracowanie na podstawie danych z Oracle Discoverer.

2.Oś priorytetowa 2. Zachowanie i racjonalne użytkowanie środowiska - do realizacji wybrano 136 projektów na łączną kwotę dofinansowania 348 050 073,65 PLN. Zaplanowany wkład ze środków unijnych wynosi 117 924 474 euro. Alokacja jest wykorzystana w 68,84%

3. Oś priorytetowa 3. Rozwój infrastruktury społecznej - do realizacji wybrano 126 projektów na łączną kwotę dofinansowania 437 317 928,70 PLN. Zaplanowany

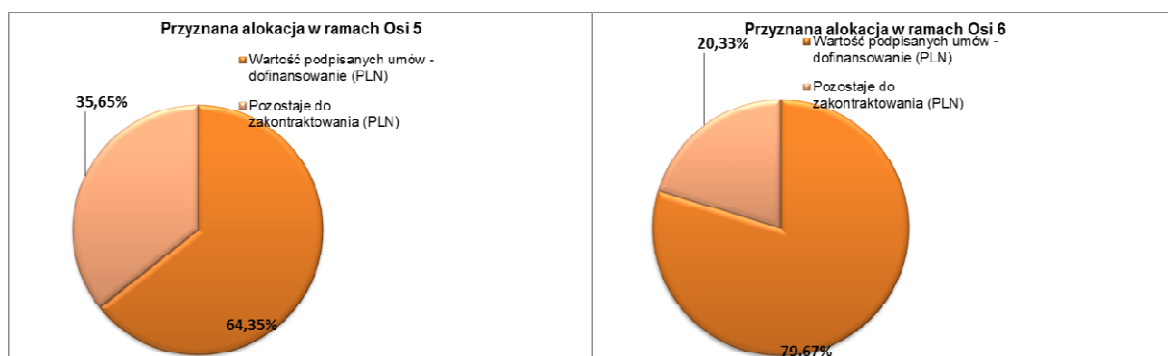
wkład ze środków unijnych wynosi 123 630 496 euro. Alokacja jest wykorzystana w 82,51%.



Źródło: Opracowanie na podstawie danych z Oracle Discoverer.

4. Oś priorytetowa 4. Rozwój infrastruktury społeczeństwa informacyjnego-do realizacji wybrano 77 projektów na łączną kwotę dofinansowania 197 491 126,62 PLN. Zaplanowany wkład ze środków unijnych wynosi 57 060 229 euro. Alokacja jest wykorzystana w 80,73 %.

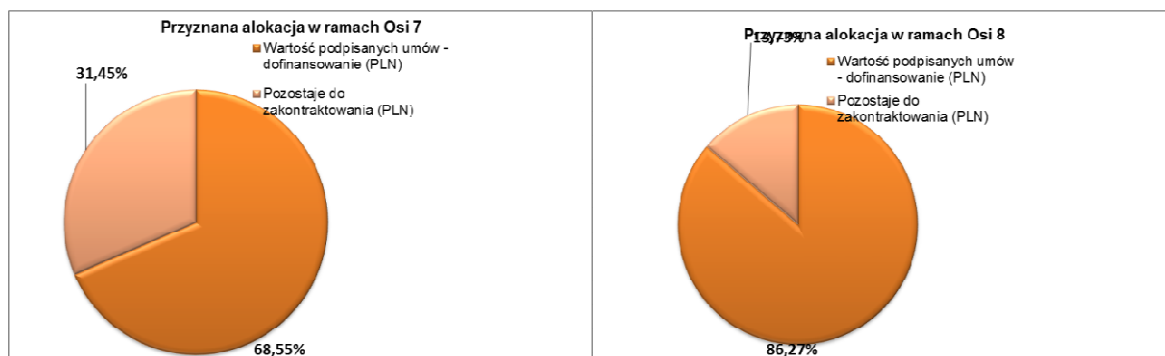
5. Oś priorytetowa 5. Wzmocnienie konkurencyjności przedsiębiorstw - do realizacji wybrano 723 projekty na łączną kwotę dofinansowania z UE 695 234 903,21 PLN. Przewidziany wkład ze środków unijnych wynosi 252 016 012 euro. Alokacja jest wykorzystana w 64,35%.



Źródło: Opracowanie na podstawie danych z Oracle Discoverer.

6 . Oś priorytetowa 6. Wsparcie rozwoju turystyki - do realizacji wybrano 36 projektów na łączną kwotę dofinansowania z UE 162 419 541,46 PLN. Zaplanowany wkład ze środków unijnych na Oś 6 wynosi 47 550 191 euro. Alokacja jest wykorzystana w 79,67%.

7. Oś priorytetowa 7. Wspieranie przemian w miastach i w obszarach wymagających odnowy - do realizacji wybrano 108 projektów na łączną kwotę dofinansowania 251 524 896,32 PLN. Zaplanowany wkład ze środków unijnych wynosi 85 590 344 euro. Alokacja jest wykorzystana w 68,55%.



Źródło: Opracowanie na podstawie danych z Oracle Discoverer.

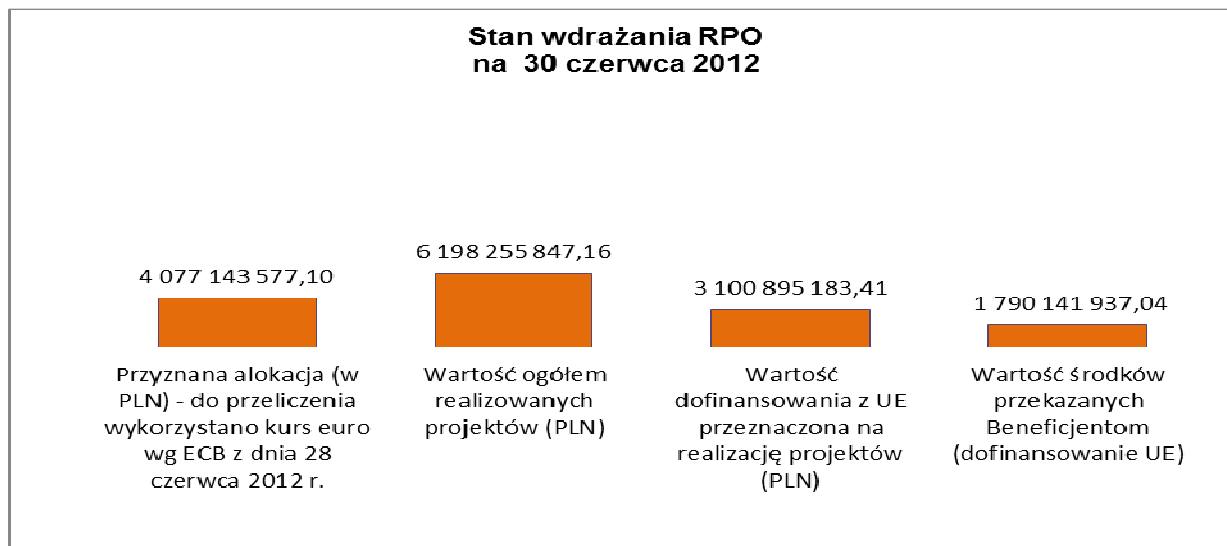
8. Oś priorytetowa 8. Pomoc techniczna - do realizacji wybrano 25 projektów na łączną kwotę dofinansowania 105 517 259,31 PLN, w tym:

- 20 projektów w Działaniu 8.1 Wsparcie procesu zarządzania i wdrażania na łączną kwotę dofinansowania 89 354 409,46 PLN,
- 5 projektów w Działaniu 8.2 Działania informacyjne i promocyjne na łączną kwotę dofinansowania 16 162 849,85 PLN.

Zaplanowany wkład ze środków unijnych na Oś 8 wynosi 28 530 115 euro. Alokacja jest wykorzystana w 86,27%.

IV. Płatności zrealizowane na rzecz beneficjentów (dotyczy danych ujętych w Krajowym Systemie Informacyjnym).

Do dnia 30 czerwca 2012 r. na rzecz Beneficjentów przekazano w części odpowiadającej dofinansowaniu z EFRR 43,91% dostępnej alokacji. Łącznie planowane dofinansowanie ze środków Unii Europejskiej dla całego RPO wynosi 951 003 820 euro.



Źródło: Opracowanie na podstawie danych z Oracle Discoverer.

Dodatkowe informacje:

Kamil Kojak

Departament Wdrażania RPO

Tel. 56 621 8706

E-mail: k.kojak@kujawsko-pomorskie.pl

**2. PROGRAM OPERACYJNY KAPITAŁ LUDZKI – WDRAŻANIE POKL
(9 komponent regionalny) stan I półrocze 2012 r.**

STAN WDRAŻANIA PRIORYTETÓW VI, VII, VIII, IX

Postęp finansowy

Stan na: 30.06.2012 r.	Alokacja po zmianach (PLN)	Wartość środków zakontraktowanych (zgodnie z algorytmem Upln) (PLN)	kontraktacja %	ilość podpisanych umów	Środki przekazane na rzecz beneficjentów	Wydatki kwalifikowalne	Wydatki poświadczone przez MRR
Priorytet VI RYNEK PRACY OTWARTY DLA WSZYSTKICH	738 538 717	429 385 499	68%	404	444 879 533	433 102 299	430 372 324
Działanie 6.1 Poprawa dostępu do zatrudnienia oraz wspierania aktywności zawodowej	556 512 776	361 507 856	76%	228	365 323 836	359 980 493	358 227 122
Poddziałanie 6.1.1 Wsparcie osób pozostających bez zatrudnienia	102 506 709	42 190 870	48%	111	42 767 911	39 377 339	38 643 946
Poddziałanie 6.1.2 Wsparcie urzędów pracy na rzecz aktywizacji os. Bezrobotnych	22 588 096	15 343 680	80%	97	12 154 347	13 675 875	12 726 659
Poddziałanie 6.1.3 Projekt sys. - 20 Powiatowych Urzędów Pracy	431 417 971	303 973 307	83%	20	310 401 577	306 927 279	306 856 518
Działanie 6.2 Wsparcie oraz promocja przedsiębiorczości i samozatrudnienia	174 604 117	61 975 344	42%	17	73 365 462	69 015 169	68 100 678
Działanie 6.3 Inicjatywy lokalne na rzecz podnoszenia aktywności zawodowej	7 421 824	5 902 300	93%	159	6 190 235	4 106 637	3 073 782

Stan na: 30.06.2012 r.	Alokacja po zmianach (PLN)	Wartość środków zakontraktowanych (zgodnie z algorytmem Upln) (PLN)	kontraktacja %	ilość podpisanych umów	Środki przekazane na rzecz beneficjentów	Wydatki kwalifikowalne	Wydatki poświadczone przez MRR
Priorytet VII PROMOCJA INTEGRACJI SPOŁECZNEJ	406 810 867	262 657 715	76%	518	191 666 630	187 722 516	184 525 749
Działanie 7.1 Rozwój i upowrzedzenie aktywnej integracji	216 157 398	159 969 888	87%	164	103 811 668	107 505 657	107 035 645
<i>Poddziałanie 7.1.1 projekty sys. - Ośrodki Pomocy Społecznej</i>	170 620 866	134 714 684	93%	139	86 871 465	91 340 624	90 963 777
<i>Poddziałanie 7.1.2 projekty sys. - Powiatowe Centra Pomocy Rodzinie</i>	21 963 888	18 348 613	98%	19	11 435 465	11 711 693	11 677 450
<i>Poddziałanie 7.1.3 projekty sys. - Regionalny Ośrodek Polityki Społecznej</i>	12 270 361	6 906 591	66%	6	5 504 737	4 453 340	4 394 419

STAN REALIZACJI ZADAŃ W ZAKRESIE POLITYKI ROZWOJU REGIONALNEGONA

Działanie 7.2 Przeciwdziałanie wykluczeniu i wsparcie ekonomii społecznej	163 335 402	94 601 339	68%	146	78 529 976	71 955 135	69 587 094
<i>Poddziałanie 7.2.1 Aktywizacja zawodowa i społeczna</i>	121 544 179	78 178 991	76%	130	68 830 310	63 744 613	61 988 117
<i>Poddziałanie 7.2.2 Wsparcie ekonomii społecznej</i>	33 250 858	16 422 348	58%	16	9 699 665	8 210 522	7 598 977
Działanie 7.3 Inicjatywy lokalne na rzecz lokalnej integracji	10 297 554	8 086 489	92%	208	9 324 987	8 261 724	7 903 010
Działanie 7.4 Niepełnosprawni na rynku pracy	15 592 125	0	0%	0	0	0	0

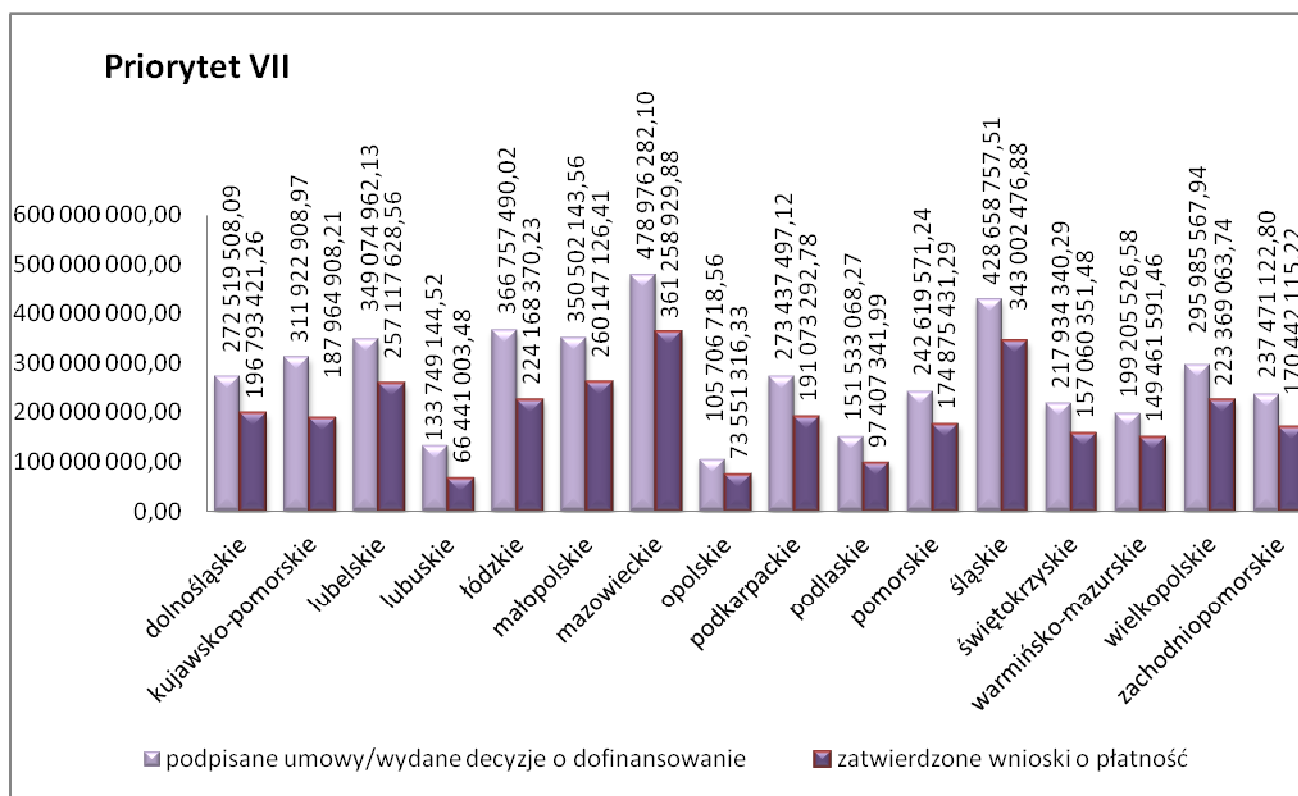
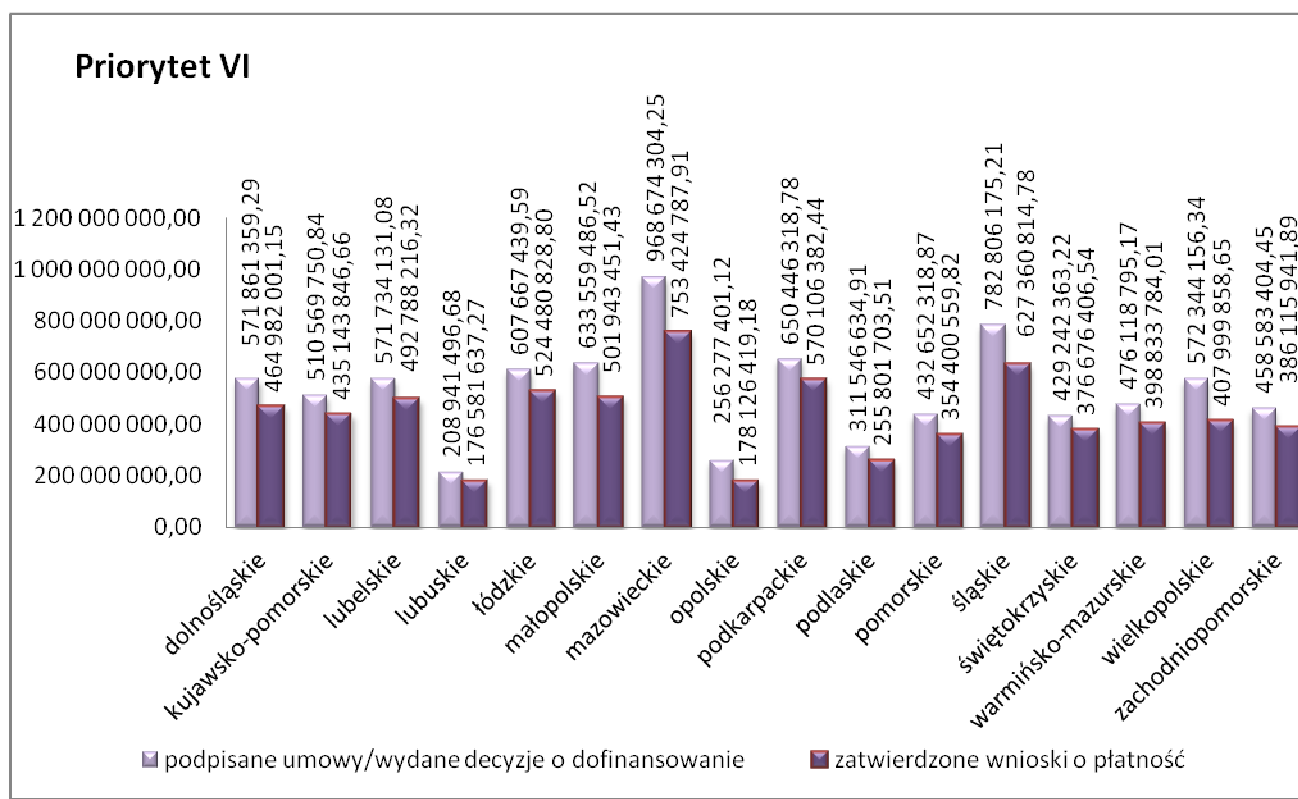
Stan na: 30.06.2012 r.	Alokacja po zmianach (PLN)	Wartość środków zakontraktowanych (zgodnie z algorytmem Upln) (PLN)	kontraktacja %	ilość podpisanych umów	Środki przekazane na rzecz beneficjentów	Wydatki kwalifikowalne	Wydatki poświadczane przez MRR
Priorytet VIII REGIONALNE KADRY GOSPODARKI	361 196 138	199 566 447	65%	389	180 988 683	154 077 001	144 023 412
Działanie 8.1 Rozwój pracowników i przedsiębiorstw w regionie	297 455 759	162 967 129	64%	349	157 147 005	131 293 159	122 509 841
<i>Poddziałanie 8.1.1 Wspieranie rozwoju kwalifikacji zawodowych</i>	213 131 115	128 211 656	71%	318	128 455 590	108 622 983	101 605 067
<i>Poddziałanie 8.1.2 Wsparcie procesów adaptacyjnych i modernizacyjnych w regionie</i>	78 596 097	32 389 861	48%	26	25 851 517	20 544 565	18 779 163
<i>Poddziałanie 8.1.3 Wzmacnianie lokalnego partnerstwa na rzecz adaptacyjności</i>	5 344 534	2 068 111	46%	4	2 499 185	1 834 438	1 834 438
<i>Poddziałanie 8.1.4 Przewidywanie zmiany gospodarczej - projekty systemowe</i>	384 012	297 500	91%	1	340 713	291 174	291 174
Działanie 8.2 Transfer wiedzy	63 740 379	36 599 319	68%	40	23 841 678	22 783 842	21 513 571
<i>Poddziałanie 8.2.1 Wsparcie dla współpracy sfery nauki i przedsiębiorstw</i>	31 438 439	21 277 971	80%	34	15 801 475	12 474 509	11 892 950
<i>Poddziałanie 8.2.2 Regionalne Strategie Innowacji - projekty systemowe</i>	32 301 941	15 321 347	56%	6	8 040 204	10 309 333	9 620 621

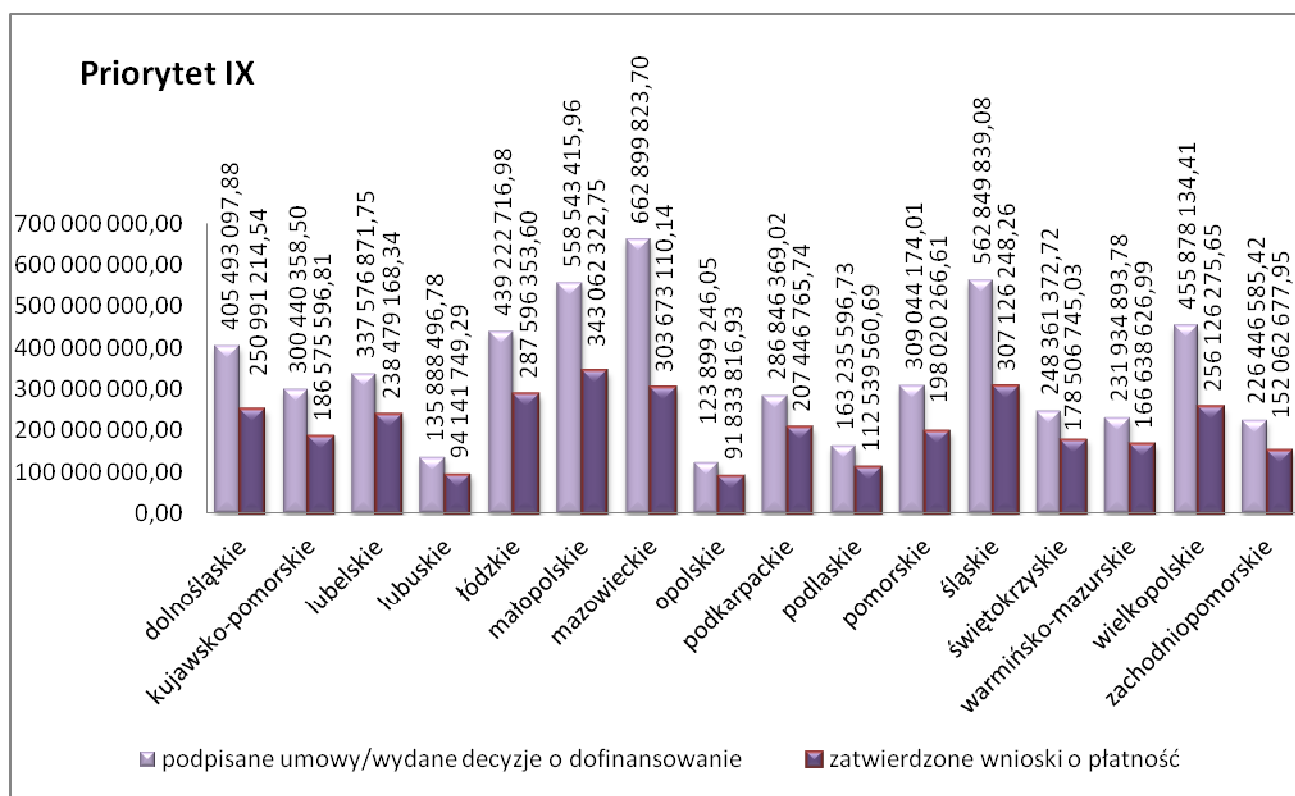
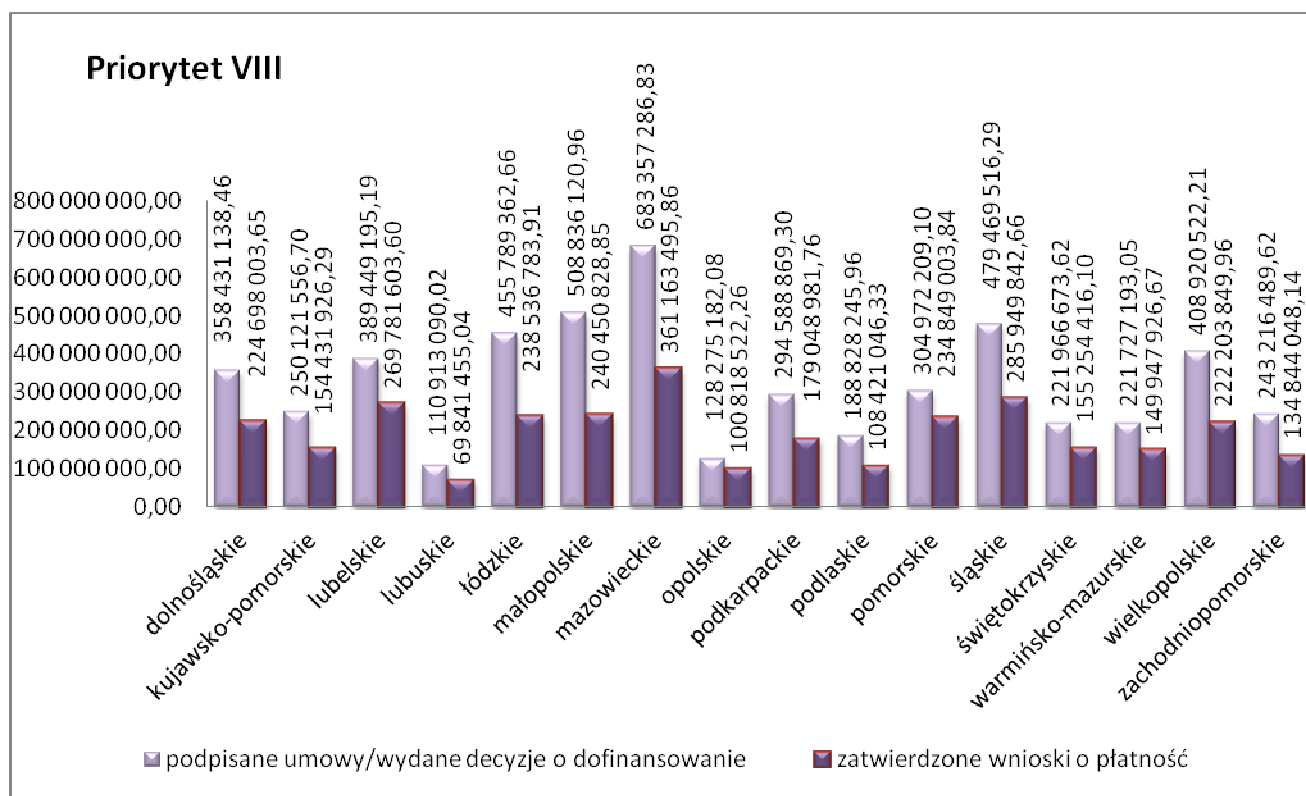
STAN REALIZACJI ZADAŃ W ZAKRESIE POLITYKI ROZWOJU REGIONALNEGO

<i>Stan na: 30.06.2012 r.</i>	Alokacja po zmianach (PLN)	Wartość środków zakontraktowanych (zgodnie z algorytmem Upln) (PLN)	kontraktacja %	ilość podpisanych umów	Środki przekazane na rzecz beneficjentów	Wydatki kwalifikowalne	Wydatki poświadczone przez MRR
Priorytet IX ROZWÓJ WYKSZTAŁCENIA I KOMPETENCJI W REGIONACH	538 460 000	251 676 598	55%	473	179 799 179	186 220 695	173 583 500
Działanie 9.1 Wyrównywanie szans edukacyjnych	304 084 366	146 144 010	57%	114	97 847 308	109 917 093	101 625 836
<i>Poddziałanie 9.1.1 Zmniejszanie nierówności w upowszechnieniu edukacji przedszkolnej</i>	158 594 192	55 225 105	41%	45	6 154 618	39 452 273	36 851 860
<i>Poddziałanie 9.1.2 Wyrównywanie szans edukacyjnych uczniów</i>	137 697 260	83 942 651	72%	66	86 007 476	65 609 326	60 319 905
<i>Poddziałanie 9.1.3 Pomoc stypendialna dla uczniów uzdolnionych - projekty systemowe</i>	7 792 914	6 976 254	105%	3	5 685 213	4 855 493	4 454 071
Działanie 9.2 Podniesienie jakości i atrakcyjności szkolnictwa zawodowego	127 577 972	55 009 606	51%	77	32 166 047	37 787 937	34 272 356
Działanie 9.3 Upowszechnienie formalnego kształcenia ustawicznego	39 449 000	31 687 279	94%	31	29 226 878	22 009 293	21 627 278
Działanie 9.4 Wysoko wykwalifikowane kadry sys. Oświaty - projekt systemowy	23 966 960	9 404 988	46%	4	10 379 827	9 466 138	9 466 138
Działanie 9.5 Oddolne inicjatywy edukacyjne	12 354 137	9 430 715	90%	247	10 179 120	7 040 235	6 591 892
Działanie 9.6 Upowszechnienie uczenia się dorosłych	31 027 565	0	0%	0	0	0	0
<i>Poddziałanie 9.6.1 Upowszechnienie kształcenia formalnego osób dorosłych</i>	23 113 303	0	0%	0	0	0	0
<i>Poddziałanie 9.6.2 Podwyższanie kompetencji osób dorosłych (ICT i j. Obce)</i>	6 475 305	0	0%	0	0	0	0
<i>Poddziałanie 9.6.3 Doradztwo dla osób dorosłych w zakresie diagnozy potrzeb</i>	1 438 957	0	0%	0	0	0	0

Wdrażanie Programu Operacyjnego Kapitał Ludzki w Województwie Kujawsko-Pomorskim na tle innych województw

(na podstawie danych z Krajowego Systemu Informatycznego)





Konkursy

W ramach **Priorytetu VI Rynek pracy otwarty dla wszystkich** ogłoszono (w okresie 01.01.2012.-30.06.2012.) **3 konkursy**, w tym w ramach:

- *Poddziałania 6.1.1 Wsparcie osób pozostających bez zatrudnienia na regionalnym rynku pracy* ogłoszono **2 konkursy** na kwotę **4 500 000,00 PLN**;
- *Działania 6.2 Wsparcie oraz promocja przedsiębiorczości i samozatrudnienia* ogłoszono **1 konkurs** na kwotę **20 000 000,00 PLN**.

Ponadto w I półroczu 2012 r. ogłoszono **1 nabór** na projekty systemowe pup w ramach *Poddziałania 6.1.3 Poprawa zdolności do zatrudnienia oraz podnoszenie poziomu aktywności zawodowej osób bezrobotnych* na kwotę **51 747 700,00 PLN**.

W ramach **Priorytetu VII Promocja integracji społecznej** (w okresie 01.01.2012 r.-30.06.2012 r.) przeprowadzono nabór projektów systemowych na lata 2012-2013 i ogłoszono **3 konkursy**.

Projekty systemowe:

- *Poddziałanie 7.1.1 Rozwój i upowszechnienie aktywnej integracji przez ośrodki pomocy społecznej:*
 - w ramach przeprowadzonego naboru projektów systemowych na lata 2012-2013 złożyło wnioski **123** ośrodki pomocy społecznej na 144 ośrodki uprawnione,
 - podpisano **123** aneksy na realizację projektów systemowych realizowanych w okresie dwuletnim w latach 2012-2013 na łączną wartość **65 255 435,28** PLN, przy czym kwota dofinansowania wynosi **58 403 614,56** PLN.
- *Poddziałanie 7.1.2 rozwój i upowszechnienie aktywnej integracji przez powiatowe centra pomocy rodzinie:*
 - w ramach przeprowadzonego naboru projektów systemowych na lata 2012-2013 złożyło wniosków **19** powiatowych centrów pomocy rodzinie – wszystkie pcpur uprawnione.
 - podpisano **19** aneksów na realizację projektów systemowych w okresie dwuletnim w latach 2012-2013 na łączną wartość **9 574 429,59** PLN, przy czym kwota dofinansowania wynosi **8 569 114,53** PLN.

Projekty konkursowe:

- *Poddziałanie 7.2.1 Aktywizacja zawodowa i społeczna osób zagrożonych wykluczeniem społecznym* ogłoszono **1 konkurs** na kwotę **18 447 745,46** PLN;
- *Działanie 7.4 Niepełnosprawni na rynku pracy* ogłoszono **1 konkurs** na kwotę **8 000 000,00** PLN;
- *Poddziałanie 7.2.1 Aktywizacja zawodowa i społeczna osób zagrożonych wykluczeniem społecznym* ogłoszono **1 konkurs** na projekty z komponentem ponadnarodowym na kwotę **3 000 000** PLN.

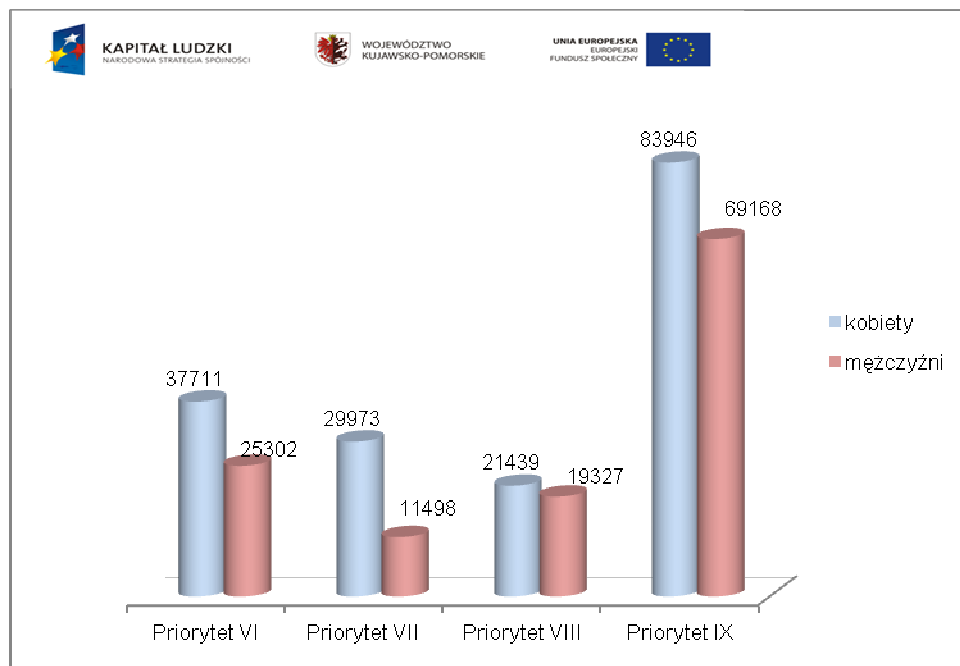
W ramach **Priorytetu IX Rozwój kompetencji i wykształcenia w regionach** ogłoszono (w okresie 01.01.2012 r.-30.06.2012 r.) **4 konkursy**, w tym w ramach:

- *Poddziałania 9.1.1 „Zmniejszanie nierówności w stopniu upowszechnienia edukacji przedszkolnej”* **2 konkursy** na łączną kwotę **65 000 000,00** PLN;
- *Działania 9.2 „Podniesienie atrakcyjności i jakości szkolnictwa zawodowego”* **2 konkursy** na łączną kwotę **30 000 000,00** PLN.

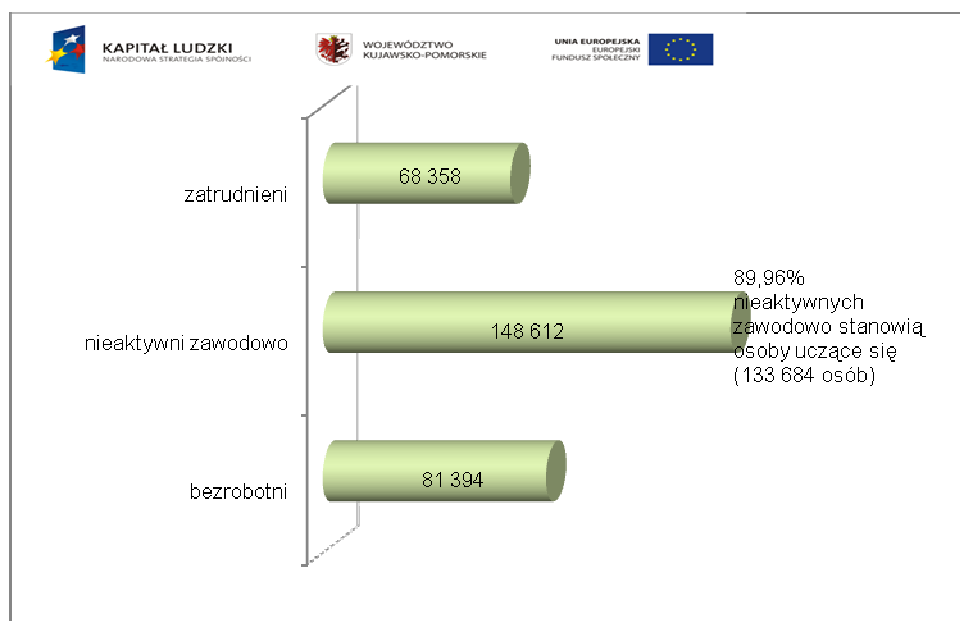
Postęp rzeczowy

(na podstawie sprawozdania z realizacji Komponentu Regionalnego POKL zaakceptowanego dnia 04.03.2012 r.)

Dotychczas udział w projektach rozpoczęło **298 364 osób** (zgodnie z Zasadami sprawozdawczości w POKL monitorowane są osoby powyżej 12 roku życia)



Źródło: Opracowanie własne na podstawie Sprawozdania z realizacji Komponentu Regionalnego POKL



Źródło: Opracowanie własne na podstawie Sprawozdania z realizacji Komponentu Regionalnego POKL

Wybrane wskaźniki:

- Liczba osób, które uzyskały **środki na podjęcie działalności gospodarczej: 7 264**
w tym: 162 osób niepełnosprawnych
2 063 osób długotrwale bezrobotnych
3 011 osób z terenów wiejskich
- Liczba klientów instytucji pomocy społecznej objętych **kontraktami socjalnymi** w ramach realizowanych projektów: **14 137**
- Liczba **podmiotów ekonomii społecznej**, które otrzymały wsparcie z EFS za pośrednictwem instytucji wspierających ekonomię społeczną: **163**
- Liczba osób, które otrzymały **wsparcie w ramach instytucji ekonomii społecznej: 8 190**

- Liczba projektów wspierających **rozwój inicjatyw lokalnych**: 102 w ramach Priorytetu VI, 210 w ramach Priorytetu VII, 246 w ramach Priorytetu IX – łącznie **558**
- Liczba **przedsiębiorstw**, które zostały objęte **wsparciem w zakresie projektów szkoleniowych** (projekty o charakterze regionalnym): **2 512**
- Liczba **pracujących** osób dorosłych, które **zakończyły udział w projektach szkoleniowych**: **24 840**
- Liczba osób, które były objęte **wsparciem w zakresie rozpoczynania własnej działalności gospodarczej typu spin off lub spin out**: **1 868**
- Liczba **doktorantów**, którzy otrzymali **stypendia naukowe**: **194**
- Liczba **dzieci** w wieku 3-5 lat, które uczestniczyły w **różnych formach edukacji przedszkolnej na obszarach wiejskich**: **7 488**
- Liczba **osób dorosłych** w wieku 25-64 lata, które uczestniczyły w **formalnym kształceniu ustawicznym**: **2 783**.

Dodatkowe informacje:

Joanna Skulska

Biuro Wdrażania Projektów EFS Wydział Zarządzania EFS

Departament Spraw Społecznych Urzędu Marszałkowskiego WK-P

tel. 56 6561144

e-mail: j.skulska@kujawsko-pomorskie.pl

3. PROGRAM ROZWOJU OBSZARÓW WIEJSKICH

Program realizowany przez Agencję Restrukturyzacji i Modernizacji Rolnictwa Kujawsko-Pomorski oddział regionalny w Toruniu

Realizacja zadań w województwie kujawsko-pomorskim wg stanu na dzień 30 czerwca 2012 r.

Płatności bezpośrednie oraz ONW kampania 2012

Termin składania wniosków: **15.03 – 15.05.2012** bez sankcji, do 11.06.2011 – sankcja 1% za dzień opóźnienia

Ilość złożonych wniosków OB (obsługiwanych) – **65 672**

Ilość złożonych wniosków ONW – **30 562**

Ilość wniosków OB po kontroli kompletności – **63 126**

Ilość wniosków złożonych w BP, co do których stosuje się sankcje za nieterminowe złożenie- **971**

Ilość wniosków OB po kontroli administracyjnej – **49,61%**

Ilość wniosków ONW po kontroli administracyjnej – **44,85%**

BP	liczba wniosków OB obsługiwanych w BP (w szt.)	liczba wszystkich wniosków ONW złożonych w BP (w szt.)	Ilość wniosków po kontroli kompletności (w szt.)	% wniosków po kontroli kompletności	sprawy OB po zakończonej kontroli adm.	
aleksandrowski	2 727	849	2 727	100%	1 318	48,33%
brodnicki	4 189	2 185	4 184	100%	2 209	52,75%
bydgoski	3 975	1 825	3 975	100%	2 161	54,39%
chełmiński	2 306	185	2 306	100%	1 228	53,25%
golubsko-dobrzyński	3 064	1 031	3 064	100%	1 841	60,03%
grudziądzki	3 222	807	3 222	100%	1 298	40,29%
inowrocławski	4 283	859	4 277	100%	2 192	51,19%
lipnowski	4 740	3 251	2 943	62%	1 792	37,89%
mogileński	2 308	582	2 308	100%	1 243	53,86%

BP	liczba wniosków OB obsługiwanych w BP (w szt.)	liczba wszystkich wniosków ONW złożonych w BP (w szt.)	Ilość wniosków po kontroli kompletności (w szt.)	% wniosków po kontroli kompletności	sprawy OB po zakończonej kontroli adm.	
nakielski	2 599	1 931	2 571	99%	950	36,52%
radziejowski	3 486	1 562	3 486	100%	1 913	54,89%
rypiński	3 131	1 620	3 131	100%	1 696	54,17%
sępoleński	1 940	1 895	1 940	100%	964	49,67%
świecki	4 144	2 436	4 061	98%	2 054	49,58%
toruński	4 621	1 737	4 621	100%	2 452	53,03%
tucholski	2 526	2 187	2 526	100%	1 378	54,55%
wąbrzeski	2 063	223	2 063	100%	1 056	51,16%
włocławski	7 467	3 866	6 843	92%	3 395	45,40%
żniński	2 881	1 531	2 878	100%	1 438	50,00%
Razem OR 02	65 672	30 562	63 126	96%	32 578	49,61%

Płatności w ramach systemów wsparcia bezpośredniego - kampania 2011

Termin składania wniosków: **15.03 – 16.05.2011** bez sankcji, do 10.06.2011 – sankcja 1% za dzień opóźnienia

Ilość złożonych wniosków OB – **65 800**

Procent wniosków po kontroli kompletności – **100,00 %**

Procent wniosków OB po kontroli administracyjnej – **99,9 %**

Wysłanych decyzji – **65 785**

Kwota zrealizowanych płatności – **1 106 091 111,05 zł (27.06.2012 r.)**

Procent zrealizowanych płatności – **99,3 % (99,2 % średnia krajowa)**

BP	liczba wszystkich wniosków OB. złożonych w BP (w szt.)	Sprawy nie zakończone	Kwota zrealizowanych płatności	Liczba beneficjentów ze zrealizowaną płatności
aleksandrowski	2 741	0	41 856 829,83	2 726
brodnicki	4 175	1	60 863 815,90	4 156
bydgoski	3 975	1	63 690 725,27	3 935
chełmiński	2 309	0	45 601 531,95	2 305
golubsko-dobrzyński	3 078	2	49 802 498,55	3 070
grudziądzki	3 175	0	63 428 069,20	3 152
inowrocławski	4 269	0	93 737 871,98	4 232
lipnowski	4 764	5	54 991 599,94	4 678
mogileński	2 291	0	47 910 039,28	2 282
nakielski	2 645	2	66 950 270,99	2 606
radziejowski	3 527	0	55 593 778,36	3 511
rypiński	3 144	1	35 092 321,28	3 127
sępoleński	1 935	0	42 792 460,87	1 931
świecki	4 136	0	64 297 629,82	4 113
toruński	4 608	0	68 744 013,88	4 566
tucholski	2 530	1	38 108 739,94	2 524

STAN REALIZACJI ZADAŃ W ZAKRESIE POLITYKI ROZWOJU REGIONALNEGO

BP	liczba wszystkich wniosków OB. złożonych w BP (w szt.)	Sprawy nie zakończone	Kwota zrealizowanych płatności	Liczba beneficjentów ze zrealizowaną płatności
wąbrzeski	2 080	1	41 095 949,51	2 072
włocławski	7 536	1	104 091 833,65	7 488
żniński	2 882	0	67 441 130,85	2 875
Razem OR 02	65 800	15	1 106 091 111,05	65 349

Płatność ONW - kampania 2011

Ilość złożonych wniosków ONW – 30 770

Procent wniosków ONW po kontroli administracyjnej – 99,92%

Wysłanych decyzji ONW – 30 762

Kwota zrealizowanych płatności 69 537 081,42 zł (27.06.2012 r.)

Procent zrealizowanych płatności 98,8 % (98,6 %- średnia krajowa)

BP	liczba wszystkich wniosków ONW złożonych w BP (w szt.)	Kwota płatności na LZP	Kwota zrealizowanych płatności	Liczba beneficjentów ze zrealizowaną płatności
aleksandrowski	865	1 572 306.92	1 571 381,49	858
brodnicki	2 191	4 528 175.16	4 532 632,26	2 166
bydgoski	1 808	3 492 649.23	3 499 138,97	1 755
chełmiński	176	401 087.90	401 087,90	176
golubsko-dobrzyński	1 006	1 846 657.94	1 846 657,94	998
grudziądzki	821	1 450 616.34	1 445 441,45	810
inowrocławski	855	2 126 214.20	2 124 622,89	838
lipnowski	3 266	7 202 787.36	7 198 613,08	3 183
mogileński	594	1 237 976.47	1 236 510,46	587
nakielski	1 968	6 027 316.78	6 114 551,25	1 928
radziejowski	1 590	3 208 242.29	3 208 242,29	1 577
rypiński	1 635	3 941 695.02	3 948 783,42	1 624
sępoleński	1 899	6 235 672.42	6 235 672,42	1 893
świecki	2 537	5 943 868.06	5 944 337,01	2 507
toruński	1 709	3 429 028.29	3 450 172,56	1 694
tucholski	2 187	5 318 683.33	5 315 622,43	2 178
wąbrzeski	224	529 517.81	529 517,81	221
włocławski	3 909	6 869 778.29	6 873 073,16	3 870
żniński	1 530	4 061 022.63	4 061 022,63	1 518
Razem OR 02	30 770	69 423 296.44	69 537 081,42	30 381

Działania PROW 2007-13 obsługiwane przez Biura Powiatowe

Programy rolnośrodowiskowe 2012 (PROW2007-2013) – nowe i kontynuacyjne

Termin składania wniosków: **15.03-15.05.2012**

Ilość złożonych wniosków – **9 378**

Kwota złożonych wniosków – **122 195 700 zł**

Ilość wniosków po kontroli kompletności – **8 544**

Termin na wydanie decyzji – **od 1 grudnia do 1 marca,**

Realizacji płatności – **do dnia 30 czerwca następnego roku**

	ilość złożonych wniosków	kwota złożonych wniosków	ilość wniosków po kontroli kompletności
aleksandrowski	207	2 228 411,65	207
brodnicki	527	5 252 674,58	505
bydgoski	404	6 025 969,63	393
chełmiński	210	2 391 134,33	210
golubsko-dobrzyński	481	4 983 579,63	481
grudziądzki	523	9 907 016,00	523
inowrocławski	820	13 155 693,79	773
lipnowski	363	4 211 375,82	96
mogileński	446	5 786 388,96	446
nakielski	590	7 079 460,36	567
radziejowski	480	4 553 054,55	480
rypiński	406	2 751 563,75	406
sępoleński	289	3 545 958,23	289
świecki	389	5 241 006,15	284
toruński	638	7 716 577,02	638
tucholski	604	6 681 563,43	602
wąbrzeski	213	3 205 513,40	211
włocławski	1343	21 875 882,17	990
żniński	445	5 602 876,95	443
Województwo	9 378	122 195 700,40	8 544

1. Zalesienie kampania 2012 – wnioski kontynuacyjne 2007-2013

Termin składania wniosków **15.03-15.05.2012**

Ilość złożonych wniosków – **417**

Schemat I zalesianie gruntów rolnych – **380**

Schemat II zalesianie gruntów innych niż rolne – **37**

Termin realizacji płatności – **do dnia 30 czerwca następnego roku**

Zalesienie kampania 2012 – wnioski kontynuacyjne 2004-2006

Termin składania wniosków **01.06-15.07.2012**

Ilość złożonych wniosków – **385**

Termin realizacji płatności – **12 miesięcy od dnia wypłaty poprzedniej płatności**

Zalesienie kampania 2012 – wnioski nowe 2007-2013

Termin składania wniosków **01.06-31.07.2012**

Ilość złożonych wniosków – **6**

Schemat I zalesianie gruntów rolnych – **5**

Schemat II zalesianie gruntów innych niż rolne – **1**

2. Korzystanie z usług doradczych przez rolników i posiadaczy lasów – nabór 2009:

Od dnia 15 kwietnia 2009r. można składać wnioski w siedzibach Biur Powiatowych (na dzień 31 grudnia – **1290** złożonych wniosków na kwotę **3 291 650,00 zł** w ramach kompleksowej oceny gospodarstwa w zakresie spełniania wymogów wzajemnej zgodności oraz bezpieczeństwa i higieny pracy, wydano **1059** decyzji przyznających pomoc). Obecnie w Biurach Powiatowych przyjmowane są wnioski o płatność. Złożono **1054** wniosków o płatność i wydano **1048** decyzje przyznających płatność w wysokości **2 006 800,00 zł**. Zmniejszenie liczby wydanych decyzji pozytywnych (o pomoc) wynika z niespełnienia przez rolników warunku złożenia wniosku o płatność w ciągu 12 miesięcy od uprawomocnienia się decyzji pozytywnej o pomoc. Po upływie wymaganego czasu decyzja jest unieważniana, a następnie wydawana jest decyzja negatywna.

Kampania 2010

Od dnia 16 sierpnia 2010 r. można składać wnioski w siedzibach Biur Powiatowych (do dnia 31.12.2010 – złożono 754 wnioski na kwotę **3 106 300,00 zł**, wydano 625 decyzji przyznających pomoc. Obecnie w Biurach Powiatowych przyjmowane są wnioski o płatność. Złożono **657** wniosków o płatność i wydano **640** decyzji przyznających płatność w wysokości **1 286 786,14 zł**.

Kampania 2011

Od dnia 03 stycznia 2011 r. można składać wnioski w siedzibach Biur Powiatowych - złożono 927 wniosków na kwotę **3 718 000 zł** oraz wydano 878 decyzji przyznających pomoc. Równolegle w Biurach Powiatowych przyjmowane są wnioski o płatność. Złożono **488** wniosków o płatność i wydano **407** decyzje przyznające płatność w wysokości **1 071 479,39 zł**.

Kampania 2012

Od dnia 02 stycznia 2012 r. można składać wnioski w siedzibach Biur Powiatowych - złożono 665 wniosków na kwotę **2 708 550,00 zł** oraz wydano 510 decyzji przyznających pomoc. Równolegle w Biurach Powiatowych przyjmowane są wnioski o płatność. Złożono **40** wniosków o płatność i wydano **21** decyzje przyznające płatność w wysokości **57 083,20 zł**.

3. Wspieranie grup producentów rolnych PROW 2007-2013 (92 grupy)

Ilość złożonych wniosków o przyznanie pomocy – **97**

Ilość wydanych decyzji o przyznaniu pomocy – **93**

Ilość wniosków pozostawionych bez rozpoznania - **9**

Ilość wniosków o wypłatę środków – **165**

Ilość wydanych decyzji o wypłacie – **144**

Kwota pomocy finansowej – **21 778 400,31 zł**

Ilość złożonych wniosków o wyprzedzające finansowanie – **28**

Ilość wydanych decyzji o przyznaniu wyprzedzającego finansowania – **21**

Kwota pomocy finansowej – **768 072,88 zł**

4. Wspieranie grup produc. rolnych PROW 2004-2006 (było 20 grup, obecnie jest 16)

Ilość złożonych wniosków o przyznanie pomocy – **21**

Ilość wydanych decyzji o przyznaniu pomocy – **20**

Ilość wniosków pozostawionych bez rozpoznania - **1**

Ilość wniosków o wypłatę środków – **97**

Ilość wydanych decyzji o wypłacie – **97**

Kwota pomocy finansowej – **15 837 577,32 zł**

5. Obsługa pomocy finansowej dla wstępnie uznanych grup producentów owoców i warzyw

Ilość wstępnie uznanych grup producentów owoców i warzyw korzystających z pomocy – **28**

Ilość złożonych wniosków o przyznanie pomocy – **232**

Ilość wniosków pozostawionych bez rozpatrzenia – 1
 Ilość wniosków wycofanych – 1
 Ilość wydanych decyzji o przyznaniu pomocy – 224
 Kwota przyznanej pomocy finansowej – 392 651 178,99 zł
 Ilość decyzji o odmowie przyznania pomocy - 4

6. Uczestnictwo rolników w systemach jakości żywności:

Od 15 kwietnia 2009 r. można składać wnioski w siedzibie Oddziału Regionalnego ARiMR.
 Ilość złożonych wniosków o pomoc – 298
 Ilość wydanych decyzji pozytywnych o pomoc – 235
 Wnioski pozostałe do rozpatrzenia – 0

Ilość wniosków o płatność - 272
 Ilość wydanych decyzji pozytywnych o płatność - 172
 Kwota przyznanej płatności – 121 471,17 zł
 Wnioski pozostałe do rozpatrzenia - 5

7. Pomoc finansowa (*de minimis*) dla rolników i producentów rolnych, którzy w okresie zimowym na przełomie 2011 i 2012 roku ponieśli szkody w uprawach w wyniku ujemnych skutków przezimowania, w tym w wyniku wymarznienia.

Powiat	Ilość wniosków <i>de minimis</i> 2012	Wnioskowana powierzchnia w ha	Liczba wydanych pozytywnych decyzji	Kwota przyznanej pomocy w zł	Ilość doręczonych decyzji
aleksandrowski	1488	15072,49	855	912297	334
brodnicki	447	4774,94	440	455281	416
bydgoski	1159	16074,73	708	940 661	550
chełmiński	1201	18823,03	1201	1588900	1176
golubsko-dobrzyński	1274	12316,85	1018	933656	503
grudziądzki	1467	24443,45	1146	1439790	576
inowrocławski	2136	35972,57	1439	1608227	819
lipnowski	1507	11972,23	1231	950123	1068
mogileński	1458	19733,00	1437	1930521	986
nakielski	1114	15471,55	682	946503	332
radziejowski	2387	22097,93	1229	1033048	603
rypiński	70	378,62	69	37862	68
sepoleński	639	9131,92	356	462856	298
świecki	1593	20600,07	985	1277149	727
toruński	1970	22358,79	1898	2052915	1643
tucholski	851	9958,29	765	851 647	511
wąbrzeski	524	6748,63	489	473 402	461
włocławski	4162	36799,07	2047	1635625	1652
żniński	1663	21899,20	1490	1 953 496	878
Suma	27 110	324 627	19 485	21 483 964	13 601

Działania PROW 2007-13 obsługiwane przez Oddział Regionalny

Działanie	Ilość złożonych wniosków we wszystkich dotychczasowych naborach	Wnioskowana kwota pomocy w tys zł	Zawarte umowy/wydane decyzje	Kwota pomocy w zawartych umowach/wydanych decyzjach w tys zł	Wnioski o płatność	Kwota pomocy z wniosków o płatność w tys zł
Modernizacja gospodarstw rolnych	7 275	1 038 353,6	4 342	604 317,9	4 570	440 694,4

STAN REALIZACJI ZADAŃ W ZAKRESIE POLITYKI ROZWOJU REGIONALNEGO NA

Działanie	Ilość złożonych wniosków we wszystkich dotychczasowych naborach	Wnioskowana kwota pomocy w tys zł	Zawarte umowy/wydatane decyzje	Kwota pomocy w zawartych umowach/wydatanych decyzjach w tys zł	Wnioski o płatność	Kwota pomocy z wniosków o płatność w tys zł
Różnicowanie w kierunku działalności nierolniczej	1 876	177 872,5	593	53 538,3	436	35 090,5
Tworzenie i rozwój mikroprzedsiębiorstw	1 523	291 763,9	306	53 332,4	150	16 875,7
Ułatwianie startu młodym rolnikom	2 672	180 600,0	2180	148 600,0	1 919	129 025,0
Przywracanie potencjału produkcji rolnej zniszczonego w wyniku klęsk żywiołowych	175	14 822,1	83	6 977,3	45	3 740,3
Razem	13 521	1 702 095,7	7 503	866 690,9	7 120	625 425,9

Dodatkowe informacje:

Paweł Pokojski,
 Biuro Zarządzania Zasobami Ludzkimi
 Województwo Kujawsko-Pomorskiego OR ARiM,R
 Tel. 0 56 619 83 24
 e-mail: pawel.pokojski@armir.gov.pl

Program realizowany przez Departament Rozwoju Obszarów Wiejskich

Stan realizacji działań za okres od 01.01.2012 r. do 30.06.2012 r.

Działanie 125 „Poprawianie i rozwijanie infrastruktury związanej z rozwojem i dostosowywaniem rolnictwa i leśnictwa”
 schemat I - Scalanie gruntów
 schemat II - Gospodarowanie rolniczymi zasobami wodnymi
 Województwo Kujawsko-Pomorskie

Tab. 1. Dostępne limity środków dla poszczególnych schematów

	schemat I	schemat II
Dostępny limit środków w zł	7 996 416,00	113 249 241,60 + 8 976 167,01 (nowe wyzwania)

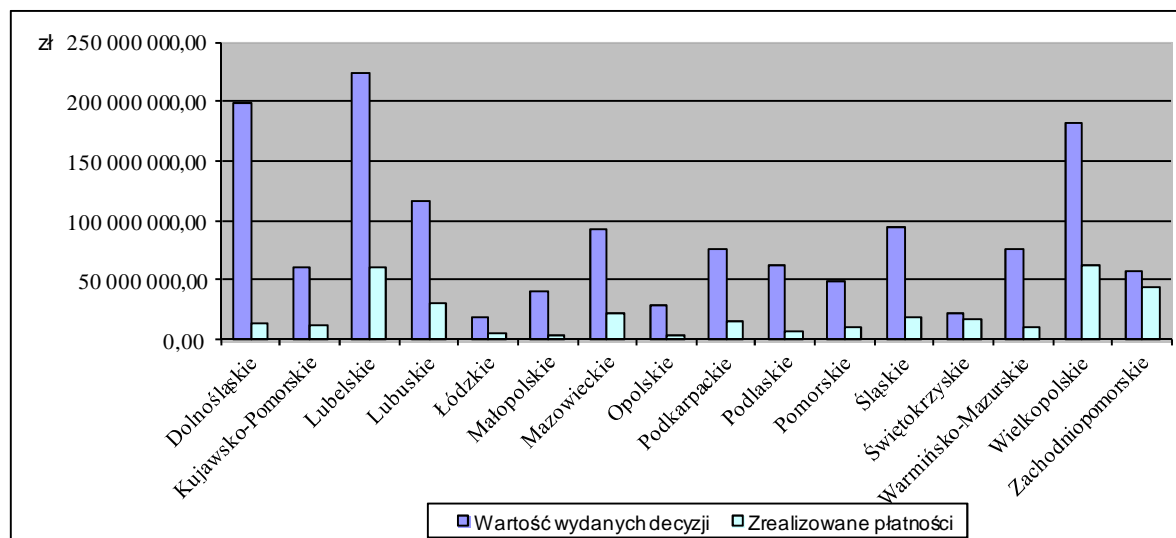
Tabela 2. Zestawienie liczby złożonych wniosków o przyznanie pomocy wraz z kwotami dla schematu I i II dla województwa kujawsko-pomorskiego

	schemat I	schemat II
Liczba złożonych wniosków	0	39
Kwota kosztów kwalifikowalnych w zł	0,00	105 725 670,96

Tab. 3. Zestawienie liczby wydanych decyzji wraz z kwotami dla schematu I i II

	schemat I	schemat II
Liczba wydanych decyzji	0	26
Kwota kosztów kwalifikowalnych w zł	0,00	88 653 573,38 (uwzględniając decyzje zmieniające 60 768 290,90)

Wykres 1. Informacja o stanie realizacji działania – Województwo Kujawsko-pomorskie na tle innych województw (schemat I i II łącznie)



Źródło: www.arimr.gov.pl

Tab. 4. Informacja o stanie realizacji działania – Województwo Kujawsko-pomorskie na tle innych województw (schemat I i II łącznie) – stan na dzień 31.05.2012 r.

Województwo	Liczba złożonych wniosków	Wnioskowana kwota pomocy	Liczba wydanych decyzji	Kwota wydanych decyzji	Zrealizowane płatności
Dolnośląskie	33	265 016 743,02	30	199 334 777,07	13 191 191,66
Kujawsko-Pomorskie	39	105 725 670,96	26	60 768 290,00	11 360 998,91
Lubelskie	75	375 016 797,11	53	223 576 860,07	61 281 129,85
Lubuskie	25	202 858 435,87	18	115 937 618,71	29 825 839,01
Łódzkie	11	34 354 247,65	8	18 151 425,14	5 507 158,20
Małopolskie	22	119 805 833,54	11	41 179 644,78	3 935 039,71
Mazowieckie	61	246 890 944,55	41	92 354 364,79	21 386 493,57
Opolskie	10	28 695 168,41	10	28 370 600,30	3 923 144,42
Podkarpackie	16	83 529 058,09	16	75 414 729,28	14 599 707,56
Podlaskie	30	136 524 600,31	22	63 285 567,31	7 066 178,60
Pomorskie	22	72 911 079,79	18	48 235 323,53	9 584 663,15
Śląskie	26	142 837 645,95	19	94 608 990,43	18 249 657,77
Świętokrzyskie	6	44 222 508,90	5	21 830 967,76	16 511 246,56
Warmińsko-Mazurskie	48	127 866 644,22	38	75 456 202,72	9 646 303,74
Wielkopolskie	47	306 143 578,99	43	182 259 390,46	62 700 337,11
Zachodniopomorskie	69	92 653 410,01	58	57 773 376,54	43 631 432,80
Razem Działanie	540	2 385 052 367,37	416	1 398 538 128,89	332 400 522,62

Źródło: www.arimr.gov.pl

Schemat I – Scalanie gruntów

W III kwartale 2011 roku odbył się nabór wniosków o przyznanie pomocy dla działania „Poprawianie i rozwijanie infrastruktury związanej z rozwojem i dostosowywaniem rolnictwa i leśnictwa przez scalanie gruntów”. Do Urzędu Marszałkowskiego nie wpłynął żaden wniosek o przyznanie pomocy.

W związku z brakiem zainteresowania scaleniami gruntów pismem z dnia 27.01.2012 r. ponownie zwrócono się do Ministerstwa Rolnictwa i Rozwoju Wsi o przesunięcie całego określonego na schemat I limitu środków na schemat II Gospodarowanie rolniczymi zasobami wodnymi. Kierownictwo Ministerstwa Rolnictwa i Rozwoju Wsi podjęło decyzję, iż środki niewykorzystane w poszczególnych województwach w ramach schematu I zostaną rozdysponowane w pierwszej kolejności pomiędzy województwa, które zgłosiły zwiększone zapotrzebowanie na realizację projektów scaleniowych. Pozostała kwota powiększona o „wolne środki” ze schematu II, zostanie realokowana na realizację projektów z zakresu gospodarowania rolniczymi zasobami wodnymi do województw, w których dostępny limit nie wystarcza na pokrycie zgłoszonych potrzeb. MRiRW poinformowało również, że limit środków przeznaczonych na schemat II dla naszego województwa będzie wynosił 31 194 287 euro. Obecnie w MRiRW trwają prace nad zmianą PROW 2007-2013, uwzględniające nowe limity środków w ramach działania 125 oraz nowelizacją rozporządzenia w sprawie podziału środków Programu Rozwoju Obszarów Wiejskich na lata 2007-2013.

Schemat II – Gospodarowanie rolniczymi zasobami wodnymi

✓ Dnia 18 stycznia 2012 roku Zarząd Województwa Kujawsko-Pomorskiego przyjął uchwałę zmieniającą uchwałę w sprawie przyjęcia Wykazu zadań planowanych do realizacji w ramach Programu Rozwoju Obszarów Wiejskich na lata 2007-2013, Działanie 125, Schemat II „Poprawianie i rozwijanie infrastruktury związanej z rozwojem i dostosowywaniem rolnictwa i leśnictwa przez gospodarowanie rolniczymi zasobami wodnymi”. Aktualizacja dotyczyła m.in. wprowadzenia w miejsce wcześniej planowanej przebudowy wału Wiejskiej Niziny Chełmińskiej inwestycji pn. „Kształtowanie przekroju podłużnego i poprzecznego oraz układu poziomego Kanału Bachorza Duża od km 0+000 do km 14+000”.

✓ Uchwałą z dnia 28 marca 2012 roku Zarząd Województwa Kujawsko-Pomorskiego przyjął zmienioną procedurę wdrażania Programu w zakresie wykonywania zadań Instytucji Zarządzającej w ramach Programu Rozwoju Obszarów Wiejskich na lata 2007-2013 dla przedmiotowego działania.

✓ Uchwałą z dnia 28 marca 2012 roku Zarząd Województwa Kujawsko-Pomorskiego ogłosił nabór wniosków o przyznanie pomocy (w terminie od 16 kwietnia 2012 roku do 14 czerwca 2012 roku).

✓ Marszałek Województwa Kujawsko-Pomorskiego wydał 2 decyzje zmieniające nie wymagające uzgodnienia z Wojewodą Kujawsko-Pomorskim (beneficjent wniosł o zmianę terminu złożenia wniosku o płatność).

✓ Marszałek Województwa Kujawsko-Pomorskiego wydał 5 decyzji zmieniających wymagających uzgodnienia z Wojewodą Kujawsko-Pomorskim (w wyniku zakończenia procedury postępowania o udzielenie zamówienia publicznego zmniejszeniu uległy koszty realizacji dla pięciu operacji).

Spółki wodne

Informacja dotyczy zadań ujętych w załączniku nr 2 do uchwały Zarządu Województwa Kujawsko-Pomorskiego Nr 34/552/11 z dnia 19 maja 2011 roku zmieniającej uchwałę w sprawie przyjęcia Wykazu zadań planowanych do realizacji w ramach Programu Rozwoju Obszarów Wiejskich na lata 2007-2013, Działanie 125, Schemat II „Poprawianie i rozwijanie infrastruktury związanej z rozwojem i dostosowywaniem rolnictwa i leśnictwa przez gospodarowanie rolniczymi zasobami wodnymi”.

Nabór przeprowadzony w dniach 19 września 2011 r. – 14 października 2011 r.

✓ Wnioskodawca złożył 11 wniosków o przyznanie pomocy na łączną kwotę kosztów kwalifikowalnych 5 741 838,65 zł, w tym 4 306 378,93 zł EFRROW. W I półroczu 2012 roku zakończono weryfikację 7 wniosków o przyznanie pomocy.

✓ W dniu 23 lutego 2012 roku do Urzędu Marszałkowskiego wpłynął wniosek o zawieszenie postępowania dla następujących operacji:

1. Melioracje szczegółowe na terenie działania Gminnej Spółki Wodnej Kowalewo Pomorskie;
2. Melioracje szczegółowe na terenie działania Gminnej Spółki Wodnej Osnowo-Watorowo;
3. Melioracje szczegółowe na terenie działania Gminnej Spółki Wodnej Rogowo;
4. Melioracje szczegółowe na terenie działania Gminnej Spółki Wodnej Lisewo.

✓ Dnia 13 marca 2012 roku Marszałek Województwa Kujawsko-Pomorskiego wydał postanowienia zawieszające postępowanie administracyjne w sprawie przyznania pomocy dla czterech ww. operacji.

✓ Dnia 23 marca 2012 roku oraz 7 maja 2012 roku Marszałek Województwa Kujawsko-Pomorskiego wydał łącznie 7 decyzji o przyznaniu pomocy dla wniosków złożonych w ww. naborze, na łączną kwotę kosztów kwalifikowalnych wynoszącą 4 138 788,06 zł.

Nabór przeprowadzony w dniach 16 kwietnia 2012 r. – 14 czerwca 2012 r.

✓ dnia 28 marca 2012 roku Zarząd Województwa Kujawsko-Pomorskiego ogłosił nabór wniosków o przyznanie pomocy. Ustalono termin składania wniosków od dnia 16 kwietnia 2012 roku do dnia 14 czerwca 2012 roku.

✓ Beneficjent – Kujawsko-Pomorski Zarząd Melioracji i Urządzeń Wodnych we Włocławku - złożył 9 wniosków o przyznanie pomocy na łączną kwotę kosztów kwalifikowalnych 14 702 935,74 PLN (11 027 201,77 zł EFRROW), z tego:

- 7 wniosków dotyczy zadań zgłoszonych przez spółki wodne (melioracje wodne szczegółowe);
- 1 wniosek dotyczy melioracji wodnych szczegółowych;
- 1 wniosek dotyczy przebudowy wału przeciwpowodziowego.

Obecnie trwa weryfikacja wniosków złożonych w przedmiotowym naborze.

Retencja małych zbiorników wodnych na terenach wiejskich

✓ Instytut Geografii i Przestrzennego Zagospodarowania Polskiej Akademii Nauk przeprowadził prace badawcze na terenie trzech planowanych do realizacji inwestycji:

1. Renowacja zbiornika wodnego po starym młynie w miejscowości Śmiłowice na rzece Lubieńka (Gmina Chocień);
2. Budowa zbiornika wodnego małej retencji w Kotomierzu (Gmina Dobrcz);
3. Budowa zbiornika retencyjnego w miejscowości Lubrańczyk (Gmina Lubraniec).

✓ 3 lutego 2012 r. zostało zorganizowane spotkanie, którego celem było omówienie wstępnych wyników ekspertyz. Ostateczne wersje ekspertyz zostały przekazane do K-PZMiUW we Włocławku w dniach: 21.02.2012 roku, 22 lutego 2012 roku oraz 14 maja 2012 roku.

✓ 14 marca 2012 roku odbyło się spotkanie zorganizowane przez Wójta Gminy Dobrcz dotyczące planowanej realizacji zbiornika małej retencji.

✓ Dnia 10 maja 2012 roku odbyło się spotkanie zorganizowane przez K-PZMiUW we Włocławku. Na spotkaniu zostały przedstawione najważniejsze informacje oraz zagrożenia dla poszczególnych zbiorników retencyjnych planowanych do realizacji.

✓ 6 czerwca 2012 roku na posiedzeniu Zarządu Województwa Kujawsko-Pomorskiego została przedstawiona kompleksowa informacja dotycząca trzech planowanych do realizacji inwestycji. Do realizacji wybrano dwie inwestycje:

1. Renowacja zbiornika wodnego po starym młynie w miejscowości Śmiłowice na rzece Lubieńka (Gmina Chocień);
2. Budowa zbiornika wodnego małej retencji w Kotomierzu (Gmina Dobrcz).

W I połowie roku 2012 na bieżąco uruchamiano również środki finansowe w ramach wyprzedzającego finansowania na realizację zadań zgodnie ze zgłaszanym przez Kujawsko-Pomorski Zarząd Melioracji i Urządzeń Wodnych we Włocławku zapotrzebowaniem. Dokonywano również zwrotów zrefundowanych środków na konto dysponenta, tj. Wojewody Kujawsko-Pomorskiego.

313, 322, 323 Odnowa i rozwój wsi

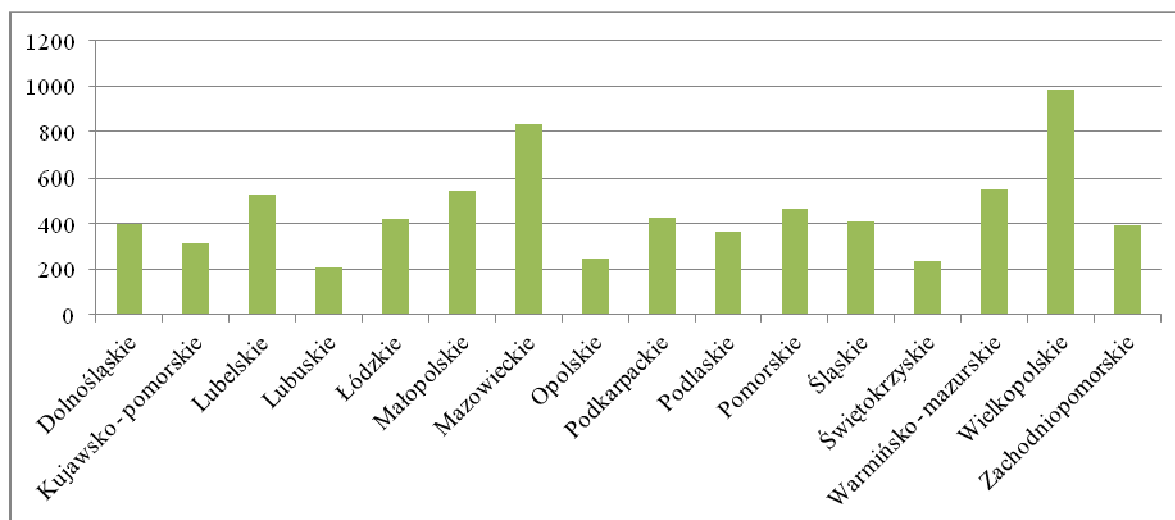
Na bieżąco są zawierane umowy w ramach działania 413 Wdrażanie lokalnych strategii rozwoju Programu Rozwoju Obszarów Wiejskich 2007–2013 dla operacji, które odpowiadają warunkom przyznawania pomocy w ramach działania „Odnowa i rozwój wsi”. Do dnia 30.06.2012r. łącznie zawarto 216 umów na łączną kwotę 44 625 393 PLN.

Wpływają również dokumentacje z przeprowadzonych postępowań o udzielenie zamówień publicznych dla beneficjentów działania 413 Wdrażanie lokalnych strategii rozwoju Programu Rozwoju Obszarów Wiejskich 2007–2013 dla operacji, które odpowiadają warunkom przyznawania pomocy w ramach działania Odnowa i rozwój wsi. Do dnia 30.06.2012 r. wpłynęło 129 wniosków o płatność na łączną kwotę 25 028 843,16 PLN. Do dnia 30.06.2012 r. wysłano do Agencji Płatniczej (Agencja Restrukturyzacji i Modernizacji Rolnictwa) 108 zleceń płatności na łączną kwotę 20 004 044,59 PLN.

W dniu 21 czerwca 2012 r. Zarząd Województwa Kujawsko – Pomorskiego podjął uchwałę w sprawie naboru wniosków o przyznanie pomocy w ramach działania „Odnowa i rozwój wsi”. Nabór będzie trwał od dnia 9 lipca 2012 r. do dnia 6 września 2012 r.

Do dnia 30.06.2012 roku w ramach działania 313, 322, 323 „Odnowa i rozwój wsi” wpłynęło 207 wniosków o płatność na łączną kwotę 45 026 182,81 PLN. Do dnia 30.06.2012 roku wysłano do Agencji Płatniczej (Agencja Restrukturyzacji i Modernizacji Rolnictwa) 186 zlecenia płatności na łączną kwotę 38 889 247,97 PLN.

Wykres 2. Liczba złożonych wniosków w ramach działania „Odnowa i rozwój wsi” z podziałem na województwa (stan na dzień 31. 05. 2012 r.)



Źródło: www.arimr.gov.pl

Tabela 5. Informacja o stanie wdrażania działania „Odnowa i rozwój wsi” na dzień 31.05.2012 r.

Lp	Województwo	Liczba złożonych wniosków	Wnioskowana kwota EFRROW [PLN]*	Liczba zawartych umów	Kwota umów EFRROW [PLN]*	Zrealizowane płatności EFRROW [PLN]*

Lp	Województwo	Liczba złożonych wniosków	Wnioskowana kwota EFRROW [PLN]*	Liczba zawartych umów	Kwota umów EFRROW [PLN]*	Zrealizowane płatności EFRROW [PLN]*
1	Dolnośląskie	399	141 157 842,74	337	94 836 132,00	63 208 858,45
2	Kujawsko - pomorskie	316	96 635 893,00	279	69 341 967,00	37 209 283,96
3	Lubelskie	527	187 360 405,88	465	131 973 636,00	92 721 660,94
4	Lubuskie	209	75 131 096,82	179	56 004 665,00	26 060 716,09
5	Łódzkie	419	160 452 966,84	346	117 146 754,00	63 455 743,94
6	Małopolskie	543	203 125 967,05	440	133 453 965,00	55 189 028,44
7	Mazowieckie	832	301 274 527,04	655	194 515 582,00	80 548 737,73
8	Opolskie	247	72 294 068,94	192	49 481 464,38	23 447 379,57
9	Podkarpackie	428	141 192 277,45	387	105 741 720,00	80 748 841,30
10	Podlaskie	366	125 278 007,45	305	87 844 811,00	61 900 736,47
11	Pomorskie	467	140 804 424,05	233	57 518 836,00	37 150 446,00
12	Śląskie	411	131 768 921,44	324	91 030 182,74	42 506 351,81
13	Świętokrzyskie	238	95 824 195,77	213	68 818 994,00	49 452 395,30
14	Warmińsko - mazurskie	549	187 440 163,82	347	99 492 968,00	70 513 109,00
15	Wielkopolskie	988	326 844 963,60	579	160 677 219,00	96 582 717,97
16	Zachodniopomorskie	391	126 389 596,64	316	90 620 614,00	25 414 720,90
	Razem Działanie	7 330	2 512 975 318,53	5 597	1 608 499 510,12	906 110 727,87

Źródło: www.arimr.gov.pl

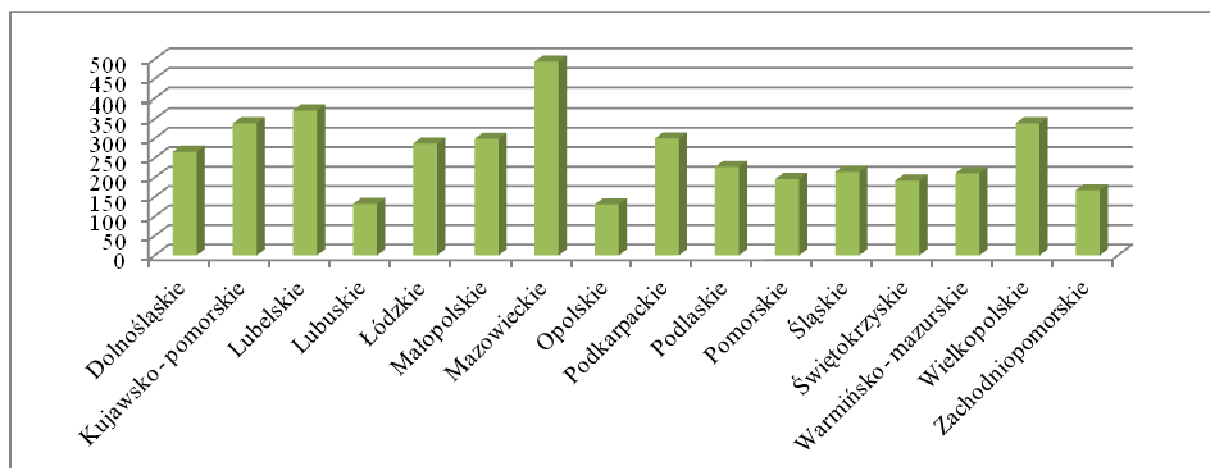
Zgodnie z tabelą nr 5 na dzień 31.05.2012 r. łącznie na terenie całego kraju w ramach działania „Odnowa i rozwój wsi” zawarto 5 597 umów na kwotę 1 608 499 510,12 PLN. Najwięcej umów zostało zawartych w województwie mazowieckim, tj. 655 na kwotę 194 515 582,00 PLN, natomiast najmniej umów zostało zawartych w województwie lubuskim, tj. 179 na kwotę 56 004 665,00 PLN. W województwie kujawsko-pomorskim zostało zawartych 279 umów na kwotę 69 341 967,00 PLN, co sytuuje nasze województwo na 12 pozycji.

321 Podstawowe usługi dla gospodarki i ludności wiejskiej

Beneficjenci powyższego działania składają dokumentację z przeprowadzonych postępowań o udzielenie zamówień publicznych, które podlegają weryfikacji poprawności udzielania zamówień, dla umów zawartych w ramach pierwszego naboru wniosków

Do dnia 30.06.2012 r. wpłynęło 197 wniosków o płatność na kwotę 139 268 613,24 PLN. Do dnia 30.06.2012 r. wysłano do Agencji Płatniczej (Agencja Restrukturyzacji i Modernizacji Rolnictwa) 183 zlecenia płatności na łączną kwotę 127 479 002,73 PLN.

Wykres 3. Liczba złożonych wniosków w ramach działania „Podstawowe usługi dla gospodarki i ludności wiejskiej” z podziałem na województwa (stan na dzień 31. 05. 2012 r.)



Źródło: www.arimr.gov.pl

Tab. 6. Informacja o stanie wdrażania działania „Podstawowe usługi dla gospodarki i ludności wiejskiej” na dzień 31. 05. 2012 r.

Lp	Województwo	Liczba złożonych wniosków	Wnioskowana kwota EFRROW [PLN]*	Liczba zawartych umów	Kwota umów EFRROW [PLN]*	Zrealizowane płatności EFRROW [PLN]*
1	Dolnośląskie	266	487 316 067,45	199	288 977 241,00	101 350 588,62
2	Kujawsko - pomorskie	339	365 102 055,00	215	182 162 449,00	111 872 400,11
3	Lubelskie	372	604 086 203,66	295	369 332 428,00	175 430 723,85
4	Lubuskie	132	246 806 935,00	61	74 254 507,00	54 755 401,25
5	Łódzkie	287	478 437 765,83	213	291 167 611,00	103 331 888,68
6	Małopolskie	299	604 211 651,00	174	342 745 310,00	85 914 506,74
7	Mazowieckie	494	946 210 733,98	185	285 106 720,00	169 981 095,35
8	Opolskie	131	248 192 371,00	63	84 441 299,00	52 828 755,37
9	Podkarpackie	300	528 714 684,07	149	177 154 900,00	144 248 307,05
10	Podlaskie	227	374 078 323,00	128	162 072 202,00	138 584 280,60
11	Pomorskie	196	323 019 014,52	154	206 844 247,00	57 045 214,00
12	Śląskie	214	403 830 335,00	108	161 312 548,40	93 857 270,05
13	Świętokrzyskie	192	380 799 416,96	128	192 000 324,00	94 885 707,33
14	Warmińsko - mazurskie	211	367 154 288,80	173	222 755 056,00	120 822 089,69
15	Wielkopolskie	339	631 032 379,88	283	417 526 372,00	211 923 573,07
16	Zachodniopomorskie	167	250 136 578,00	116	130 949 153,00	27 337 548,35
	Razem Działanie	4 166	7 239 128 803,15	2 644	3 588 802 367,40	1 744 169 350,11

Źródło: www.arimr.gov.pl

Zgodnie z tabelą nr 6 na dzień 31 maja 2012 r. łącznie na terenie całego kraju w ramach działania „Podstawowe usługi dla gospodarki i ludności wiejskiej” zawarto 2 644 umowy na kwotę 3 588 802 367,40 PLN. Najwięcej umów zostało zawartych w województwie lubelskim, tj. 295 na kwotę 369 332 428,00 PLN, natomiast najmniej umów zostało zawartych w województwie lubuskim, tj. 61 na kwotę 74 254 507,00 PLN.

W województwie kujawsko-pomorskim zostało zawartych 215 umów na kwotę 182 162 449,00 PLN sytuuje to województwo kujawsko-pomorskie na wysokiej 3 pozycji.

Obecnie dobiega końca weryfikacja wniosków w ramach III naboru działania „Podstawowe usługi dla gospodarki i ludności wiejskiej”, w II połowie lipca planowane jest podpisanie około 85 umów o przyznanie pomocy.

Oś IV „Leader”

W ramach działania 413 „Wdrażanie lokalnych strategii rozwoju dla małych projektów, tj. operacji, które nie odpowiadają warunkom przyznania pomocy w ramach działań Osi 3 ale przyczyniają się do osiągnięcia celów tej Osi” w dniach od 1 stycznia 2012 r. do 26 czerwca 2012 r. wpłynęło 182 nowych wniosków o przyznanie pomocy na kwotę 3 329 061,89 zł, podpisano 155 umów na łączną kwotę 2 563 810,46 zł (na czerwiec 26.06.2012) i w tym okresie zrealizowano zlecenia płatności na kwotę 1 463 482,03 zł (dane na stan 26.06.2012).

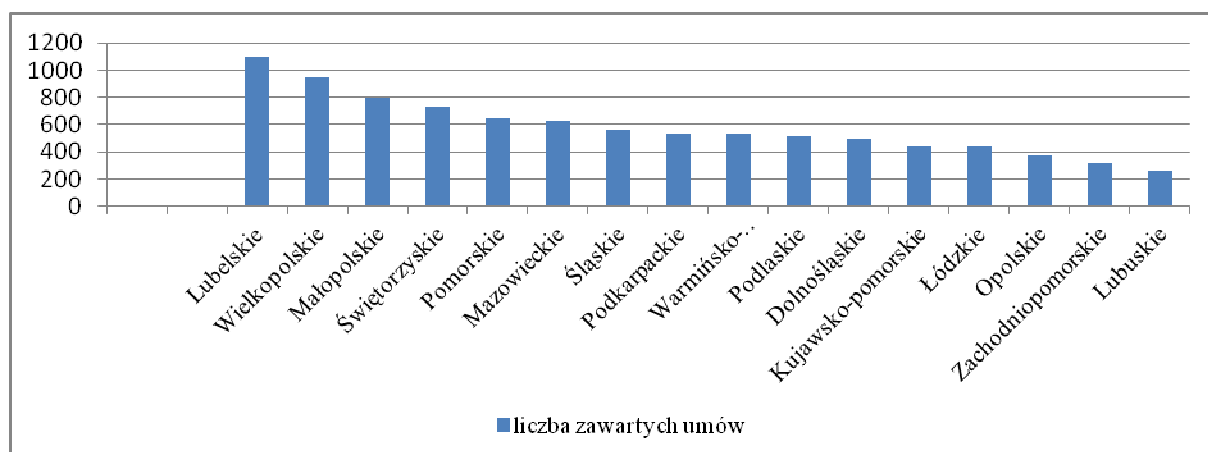
Dla działania „Wdrażanie projektów współpracy” objętego programem Rozwoju Obszarów Wiejskich na lata 2007 – 2013 podpisano jedną umowę o charakterze międzynarodowym na kwotę 37 774,76 zł. W ramach działania „Funkcjonowanie lokalnej grupy działania, nabywanie umiejętności i aktywizacja” z lokalnymi grupami działania podpisano umowy na kwotę 22 627 922,56 zł.

Tab. 7. Informacja o stanie wdrażania działania „Wdrażanie lokalnych strategii rozwoju - małe projekty PROW 2007-2013” na dzień 31.05. 2012 r.

Lp.	Województwo	liczba złożonych wniosków	Wnioskowana kwota pomocy [PLN]	liczba zawartych umów	kwota zawartych umów [PLN]	Zrealizowane płatności [PLN]
1.	Lubelskie	2 592	47 314 131,37	1100	18 411 776,13	10 817 912,68
2.	Wielkopolskie	2 054	33 359 567,11	948	14 053 717,72	7 534 511,07
3.	Małopolskie	2 237	42 622 574,78	797	13 967 030,08	5 771 258,25
4.	Świętokrzyskie	1 323	22 982 448,75	733	11 643 145,64	6 345 896,52
5.	Pomorskie	1 496	27 074 854,83	645	10 680 300,29	3 933 843,09
6.	Mazowieckie	2 569	49 372 296,54	627	10 705 250,53	6 099 725,94
7.	Śląskie	1 413	25 509 194,13	562	9 511 551,65	4 008 601,62
8.	Podkarpackie	1 640	30 108 034,63	534	9 083 464,95	5 239 719,24
9.	Warmińsko-mazurskie	1 328	25 139 457,08	530	9 123 734,77	5 272 640,79
10.	Podlaskie	1 065	22 156 497,05	510	9 559 289,82	5 692 399,41
11.	Dolnośląskie	1 498	28 467 745,39	500	8 568 650,35	4 246 462,68
12.	Kujawsko-pomorskie	931	16 366 377,29	440	7 280 505,60	2 329 234,99
13.	Łódzkie	769	14 339 291,88	436	7 610 536,99	4 345 803,79
14.	Opolskie	923	17 993 960,65	373	6 564 369,06	2 784 876,81
15.	Zachodniopomorskie	851	14 838 155,62	319	4 631 703,96	1 154 741,50
16.	Lubuskie	990	15 476 349,35	256	3 265 601,08	2 092 380,16
	Razem Działania	23 679	433 120 936,45	9 310	154 660 628,62	77 670 008,54

Źródło: www.arimr.gov.pl

Wykres 4. Informacja o stanie wdrażania działania „Wdrażanie lokalnych strategii rozwoju - małe projekty PROW 2007-2013” na dzień 31. 05. 2012 r.



Źródło: www.arimr.gov.pl

Zgodnie z tabelą nr 7 na dzień 31 maja 2012 r., łącznie w ramach działania „Wdrażanie lokalnych strategii rozwoju dla małych projektów, tj. operacji, które nie odpowiadają warunkom przyznania pomocy w ramach działań Osi 3 ale przyczyniają się do osiągnięcia celów tej Osi” na terenie całego kraju zawarto 9 310 umów na kwotę 154 660 628,62 PLN. Najwięcej umów zostało zawartych w województwie lubelskim, tj. 1 100 na kwotę 18 411 776,13 PLN, natomiast najmniej umów zostało zawartych

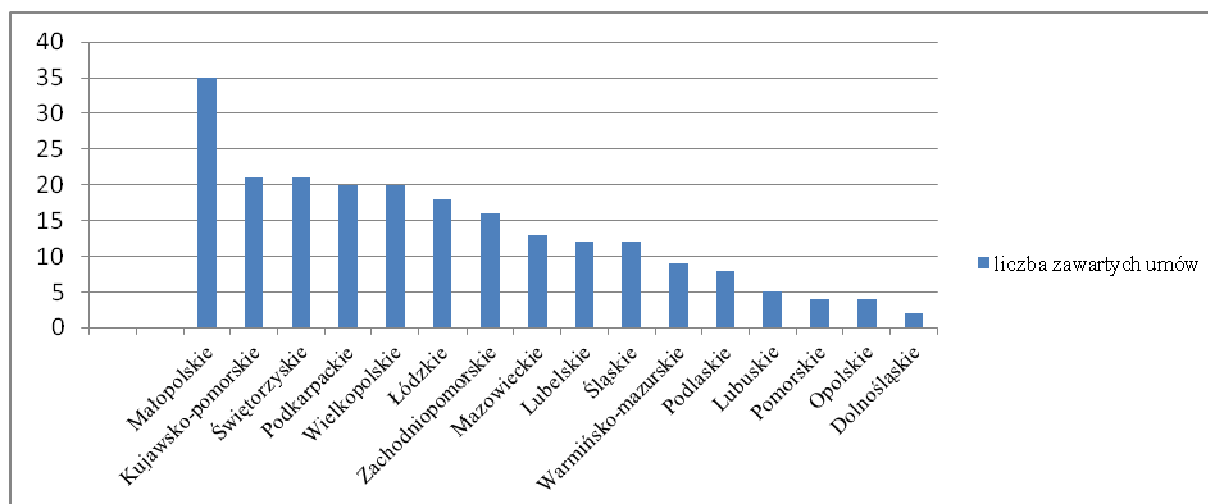
w województwie lubuskim, tj. 256 na kwotę 3 265 601,08 PLN. W województwie kujawsko-pomorskim zostało zawartych 440 umów na kwotę 7 280 505,60 PLN sytuuje to województwo kujawsko-pomorskie na 12 pozycji.

Tab. 8. Informacja o stanie wdrażania działania „Wdrażanie projektów współpracy”- na dzień 31. 05. 2012 r.

Lp.	Województwo	liczba złożonych wniosków	Wnioskowana kwota pomocy [PLN]	liczba zawartych umów	kwota zawartych umów [PLN]	Zrealizowane płatności [PLN]
1.	Małopolskie	48	2 046 305,30	35	877 111,71	347 920,32
2.	Kujawsko-pomorskie	21	358 430,85	21	315 113,85	292 090,15
3.	Świętokrzyskie	23	1 335 742,19	21	661 131,45	297 246,64
4.	Podkarpackie	23	1 489 859,72	20	1 720 334,85	508 333,61
5.	Wielkopolskie	29	1 729 430,76	20	1 196 326,91	210 022,95
6.	Łódzkie	28	1 861 419,67	18	449 952,99	234 664,84
7.	Zachodniopomorskie	24	675 520,80	16	337 998,24	151 923,17
8.	Mazowieckie	30	2 496 571,19	13	356 851,42	59 456,26
9.	Lubelskie	30	2 453 522,02	12	1 145 515,84	186 426,62
10.	Śląskie	17	651 047,74	12	492 845,80	41 254,30
11.	Warmińsko-mazurskie	16	1 170 761,04	9	470 632,03	63 073,99
12.	Podlaskie	13	998 060,20	8	445 434,98	138 946,72
13.	Lubuskie	15	1 188 801,56	5	659 043,50	153 582,37
14.	Pomorskie	8	565 617,08	4	175 367,30	0,00
15.	Opolskie	8	547 186,98	4	106 490,12	38 612,70
16.	Dolnośląskie	7	270 790,00	2	68 708,71	4 000,00
	Razem Działania	340	19 839 067,10	220	9 478 859,70	2 727 554,64

Źródło: www.arimr.gov.pl

Wykres 5. Informacja o stanie wdrażania działania „Wdrażanie projektów współpracy”- na dzień 31. 05. 2012 r.



Źródło: www.arimr.gov.pl

Zgodnie z tabelą nr 8 na dzień 31 maja 2012 r. łącznie w ramach działania „Wdrażanie projektów współpracy” na terenie całego kraju zawarto 220 umów na kwotę 9 478 859,70 PLN. Najwięcej umów zostało zawartych w województwie małopolskim, tj. 35 na kwotę 877 111,71 PLN, natomiast najmniej umów zostało zawartych w województwie dolnośląskim, tj. 2 na kwotę 68 708,71 PLN. W województwie kujawsko-pomorskim zostało

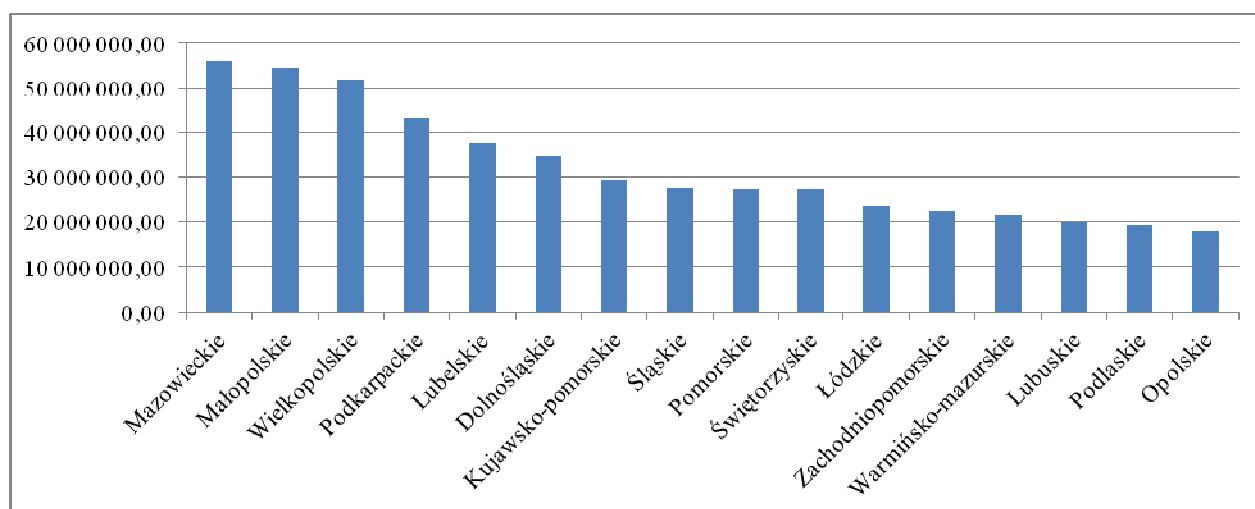
zawartych 21 umów na kwotę 315 113,85 PLN sytuuje to województwo kujawsko–pomorskie na wysokiej 2 pozycji.

Tab. 8. Informacja o stanie wdrażania działania „Funkcjonowanie lokalnej grupy działania, nabywanie umiejętności i aktywizacja”- na dzień 31. 05.2012 r.

Lp.	Województwo	liczba złożonych wniosków	Wnioskowana kwota pomocy [PLN]	liczba zawartych umów	kwota zawartych umów [PLN]	Zrealizowane płatności [PLN]
1.	Mazowieckie	107	54 988 656,09	105	55 898 996,89	21 694 166,32
2.	Małopolskie	120	59 655 102,57	114	54 470 793,88	19 946 718,20
3.	Wielkopolskie	94	51 550 842,42	92	51 738 109,01	16 885 009,80
4.	Podkarpackie	93	46 333 390,06	93	43 254 370,48	17 012 670,65
5.	Lubelskie	78	38 720 996,13	78	37 438 388,73	13 881 053,71
6.	Dolnośląskie	57	46 468 284,82	56	34 596 534,78	10 450 362,88
7.	Kujawsko-pomorskie	60	30 725 182,90	59	29 290 510,15	9 686 998,06
8.	Śląskie	45	25 812 586,80	44	27 665 129,12	10 303 598,68
9.	Pomorskie	48	28 050 807,33	48	27 354 226,23	10 311 310,98
10.	Świętokrzyskie	56	32 774 227,05	54	27 192 140,84	12 445 931,38
11.	Łódzkie	60	19 695 586,41	59	23 694 461,30	6 475 329,90
12.	Zachodniopomorskie	45	22 708 674,38	45	22 583 438,26	4 706 294,64
13.	Warmińsko-mazurskie	40	21 515 954,64	37	21 634 273,79	8 798 218,26
14.	Lubuskie	31	20 708 683,70	30	20 053 438,27	6 934 591,61
15.	Podlaskie	48	20 240 140,17	48	19 364 082,91	8 231 003,12
16.	Opolskie	36	19 214 455,03	36	18 039 967,54	6 841 493,79
	Razem Działania	1 018	534 559 852,31	998	514 211 733,23	184 604 751,98

Źródło: www.arimr.gov.pl oraz dane Samorządu Województwa Kujawsko – Pomorskiego

Wykres 6. Informacja o stanie wdrażania działania „Funkcjonowanie lokalnej grupy działania, nabywanie umiejętności i aktywizacja”- na dzień 31.05.2012 r.



Źródło: www.arimr.gov.pl

Zgodnie z tabelą nr 8 na dzień 31 maja 2012 r. łącznie w ramach działania „Funkcjonowanie lokalnej grupy działania, nabywanie umiejętności i aktywizacja” na terenie całego kraju zawarto 998 umowy na kwotę 514 211 733,23 PLN. Najwięcej umów zostało zawartych w województwie mazowieckim, tj. 105 na kwotę 55 898 996,89 PLN, natomiast najmniej umów zostało zawartych w województwie lubuskim, tj. 30 na kwotę 20 053 438,27 PLN. W województwie kujawsko–pomorskim zostało zawartych 59 umów na kwotę 29 290 510,15 PLN sytuuje to województwo kujawsko–pomorskie na wysokiej 7 pozycji.

Informacja nt. stanu realizacji projektów PROW realizowanych przez KPZMIUW we Włocławku w 2012 r.

Program Gospodarowania Rolniczymi Zasobami Wodnymi na lata 2007 – 2015 w województwie kujawsko–pomorskim, przyjęty Uchwałą Nr 60/793/2007 Zarządu Województwa Kujawsko–Pomorskiego z dnia 18.09.2007r. Uchwałą Nr 3/41/12 Zarządu Województwa Kujawsko–Pomorskiego z dnia 18.01.2012 r.

Inwestycje ze środków Programu Rozwoju Obszarów Wiejskich 2007 – 2013:

Nazwa projektu	Wartość całkowita [tys. zł]	Okres realizacji
Regulacja Strugi Toruńskiej w km 7+676 - 26+186 na terenie gminy Lubicz, Łysomice, Chełmża i miasta Toruń	6 681	2010 - 2012
Przebudowa wału przeciwpowodziowego Sartowice – Nowe, odcinek od km 10+600 do km 16+000	15 077	2011 - 2012
Przebudowa wału przeciwpowodziowego Miejskiej Niziny Chełmińskiej w km 21+250 – 43+890	13 127	2011 - 2012
Melioracje szczegółowe (PROW)	9 704	2012 - 2013
Regulacja rzeki Niwki w km 9+248 - 20+890	3 833	2011 - 2013
Kształtowanie przekroju podłużnego i poprzecznego rzeki Kcynki - etap I od km 10+057 do km 21+302	5 045	2011 - 2012
Odbudowa systemu nawodnień grawitacyjnych Kanału Dolnego Niziny Toruńskiej w km 0+000 - 24+460	4 720	2011 - 2013
Dokumentacje techniczne PROW	492	2012
Regulacja rzeki Orli od km 62+291 do km 64+355 i Rowu Kawelskiego od km 0+000 do km 9+215 wraz z budowlami – etap II, gm. Sępólno Krajeńskie	5 247 wartość przed przetargiem	2012 - 2013
Przebudowa Kanału Parchańskiego od km 14+540 do 19+747, gm. Inowrocław, Dąbrowa Biskupia, Gniewkowo	3 268 wartość przed przetargiem	2012 - 2013
Przebudowa wału przeciwpowodziowego Grabowo – Świecie, odcinek wału wstecznego rzeki Wdy km 22+500 - 23+857, gm. Świecie	4 228	2011 - 2012
OGÓŁEM	71 422	

Dodatkowe informacje:

Osoba odpowiedzialna za realizację projektu

Aneta Markowska - kierownik dz. TI

Tel. 54 230 20 00

e-mail: aneta.markowska@kpzmiuw.pl

4.PROGRAM OPERACYJNY „ZRÓWNOWAŻONY ROZWÓJ SEKTORA RYBOŁÓWSTWA I NADBRZEŻNYCH OBSZARÓW RYBACKICH 2007-2013”.

Stan realizacji działań w okresie 01.01.2012r. - 30.06.2012r.:

Oś 4. Zrównoważony rozwój sektora rybołówstwa i nadbrzeżnych obszarów rybackich 2007-2013” środek 4.1. „Rozwój obszarów zależnych od rybactwa” oraz środek 4.2 :Wsparcie na rzecz współpracy międzyregionalnej i międzynarodowej”

W styczniu 2012 r. zostały podpisane umowy o dofinansowanie z pięcioma lokalnymi grupami rybackimi z województwa kujawsko-pomorskiego na operacje z zakresu „funkcjonowanie lokalnych grup rybackich, nabywanie umiejętności oraz aktywizacja lokalnych społeczności” oraz z zakresu „wsparcie na rzecz współpracy międzyregionalnej i międzynarodowej”, na łączną kwotę: 2 265 829,36 zł.

Ponadto w pierwszym półroczu podpisano 27 umów z Beneficjentami osi 4 PO RYBY 2007-2013 na następujące operacje:

Podpisane umowy w ramach PO Ryby z podziałem na zakresy.

Zakres	Ilość umów	Kwota dofinansowania PLN
Wzmocnienie konkurencyjności i utrzymanie atrakcyjności obszarów zależnych od rybactwa	13	2 377 941,89
Restrukturyzacja lub reorientacja działalności gospodarczej lub dywersyfikacja zatrudnienia osób mających pracę związaną z sektorem rybactwa, w drodze tworzenia dodatkowych miejsc pracy poza tym sektorem	1	93 414,63
Podnoszenie wartości produktów rybactwa, rozwój usług na rzecz społeczności zamieszkującej obszary zależne od rybactwa	6	494 465,09
Ochrona środowiska lub dziedzictwa przyrodniczego na obszarach zależnych od rybactwa w celu utrzymania jego atrakcyjności lub przywracanie potencjału produkcyjnego sektora rybactwa, w przypadku jego zniszczenia w wyniku klęski żywiołowej	7	1 241 203,45

Łączna kwota dofinansowania ww. operacji to: 4 207 025,06 zł.

Obecnie Biuro Inicjatyw Rybackich Leader weryfikuje kolejne 62 wnioski o dofinansowanie z naborów ogłaszanych przez lokalne grupy rybackie. W trakcie weryfikacji są też pierwsze wnioski o płatność złożone przez Beneficjentów osi 4 PO RYBY. Od początku roku 2012 przeprowadzono 15 kontroli w miejscu realizacji operacji.

Na dzień 30 czerwca 2012 r. przez lokalne grupy rybackie z województwa kujawsko-pomorskiego ogłoszonych jest kolejnych 7 konkursów.

Dodatkowe informacje:

Sylwia Osowska

tel. 56 646 20 12 *wew.5320

e-mail: s.osowska@kujawsko-pomorskie.pl

Wojciech Kuraś

tel. 56 646 2012 *wew.5323

e-mail: w.kuras@kujawsko-pomorskie.pl

5. KRAJOWE PROGRAMY OPERACYJNE realizowane na terenie województwa kujawsko-pomorskiego POIG, POiŚ, KOP, POKL.

ZMIANY W STOSUNKU DO DRUGIEGO PÓŁROCZA 2011 r.:

Porównując najbardziej istotne zmiany, jakie zaszły w absorpcji środków unijnych krajowych programów operacyjnych w pierwszym półroczu 2012 r. w stosunku do drugiego półrocza 2011 należy zauważyć łączny wzrost liczby projektów z 626 do 666. W wyniku przyrostu łącznej liczby realizowanych projektów jak i aktualizacji (zwiększenia lub zmniejszenia kwoty dofinansowania) podpisanych umów konkursowych nastąpił wzrost dofinansowania UE o **78 569 959,59 zł**.

Nazwa programu	Środki dla WK-P z KPO				Dofinansowanie UE	
	Lista podstawowa:	Orientacyjny koszt całkowity projektu	Szacunkowa kwota dofinansowania z UE	Data zakończenia realizacji		
Lista projektów kluczowych Programu Operacyjnego Infrastruktura i Środowisko dla Województwa Kujawsko-Pomorskiego*	1.	Gospodarka wodno - ściekowa na terenie aglomeracji Toruń - II etap (umowa podpisana 09.04.2010)	138 200 000,00	64 170 000,00	2014-12-31	2 651 924 852,62
		Obszar realizacji: Toruń, Powiat toruński (g. Lubicz, g. Wielka Nieszawka)				
	2.	Budowa Zakładu Termicznego Przekształcania Odpadów dla Bydgosko – Toruńskiego Obszaru Metropolitalnego	619 650 000,00	339 690 000,00	2015-12-15	
		Obszar realizacji: Bydgoszcz, Toruń, Powiat bydgoski (g. Białe Błota, g. Dąbrowa Chełmińska, g. Dobrcz, g. Nowa Wieś Wielka, g. Osielesko, g. Sicienko, g. Solec Kujawski), Powiat toruński (g. Czernikow, g. Lubicz, g. Łubianka, g. Łysomice, g. Obrowo, g. Wielka Nieszawka, g. Zławieś Wielka), Powiat nakielski (g. Mrocza)				
	3.	Budowa autostrady A1, odcinek Toruń – Stryków (01.09.2010)	3 197 760 725,00	1 788 144 494,44	2013-02-01	
		Obszar realizacji: Toruń, Powiat toruński, Powiat aleksandrowski, Powiat włocławski				
	4.	Budowa mostu drogowego w Toruniu wraz z drogami dojazdowymi (07.01.2011)	753 006 767,00	327 010 000,00	2014-09-30	
		Obszar realizacji: Toruń				
	5.	Bezpieczne Centrum – wyposażenie jednostek organizacyjnych Państwowej Straży Pożarnej w ciężkie pojazdy i sprzęt specjalistyczny do ratownictwa technicznego na drogach (21.12.2010; Projekt ogólnopolski)	5 299 800,00	4 661 000,00	zakończony	
		Obszar realizacji: Włocławek, gm. Świecie				
	6.	Modernizacja ul. Szosa Lubicka w Toruniu – zadanie 2. Odcinek od Strugi Lubickiej do węzła Lubicz (A 1)	38 036 113,00	29 772 779,00	2012-03-31	
		Obszar realizacji: Toruń				
	7.	Gazociąg Gustorzyn-Odolanów (24.11.2010)	164 474 880,95	37 074 255,95	2014-05-31	
	Obszar realizacji: Powiat włocławski (g. Brześć Kujawski, g. Izbica Kujawska, g. Lubraniec)					
	Metodologia wyliczeń: długość trasy całego odcinka = 168 km (w tym 35,5 km w WK-P); koszt całkowity dla WK-P: $35,5/168 * 778\ 360\ 000,00\ zł = 164\ 474\ 880,95$ zł dofinansowanie UE: $35,5/168 * 175\ 450\ 000,00\ zł = 37\ 074\ 255,95\ zł$					
8.	Gazociąg Rembelszczyzna – Gustorzyn (15.12.2010)	245 805 402,27	28 218 937,50	2014-07-31		
	Obszar realizacji: Powiat włocławski (g. Brześć Kujawski, g. Fabianki, g. Lubanie, g.w. Włocławek), Powiat lipnowski (g. Dobrzyń nad Wisłą)					

STAN REALIZACJI ZADAŃ W ZAKRESIE POLITYKI ROZWOJU REGIONALNEGO

Nazwa programu	Środki dla WK-P z KPO				Dofinansowanie UE	
	9.	Remont i doposażenie Centrum Urazowego Szpitala Uniwersyteckiego Nr 1 im. Dr A. Jurasza w Bydgoszczy (04.10.2010)	11 183 549,00	9 506 016,65	2012-11-30	
		Obszar realizacji: Bydgoszcz				
	10.	Rozbudowa Wydziału Fizyki, Astronomii I Informatyki Stosowanej UMK – utworzenie Centrum Optyki Kwantowej – zastosowania w naukach przyrodniczych i biomedycznych (02.11.2010)	26 286 786,85	21 875 227,00	2012-09-30	
		Obszar realizacji: Toruń				
	11.	Doposażenie jednostek Policji w specjalistyczny sprzęt służący poprawie bezpieczeństwa w ruchu drogowym na obszarze całego kraju (28.10.2009; projekt ogólnopolski)	2 120 167,15	1 802 142,08	zakończony	
		Obszar realizacji: Bydgoszcz, Toruń, Włocławek, Grudziądz, Inowrocław g.m., g. Świecie, Aleksandrów Kujawski g.m., Chełmno g.m.				
	12.	Polepszenie jakości usług przewozowych poprzez poprawę stanu technicznego linii kolejowej nr 18 Kutno-Piła na odcinku Toruń - Bydgoszcz	203 500 000,00	108 930 000,00		
	13.	Rekultywacja na cele przyrodnicze terenów zdegradowanych, popolygonowych i powojсковych zarządzanych przez PGL LP	159 570 000,00	11 220 000,00		
	14.	Ekologiczne bezpieczeństwo stopnia wodnego Włocławek: modernizacja stopnia wodnego we Włocławku i poprawa bezpieczeństwa powodziowego zbiornika włocławskiego	152 550 000,00	90 000 000,00		
	15.	Szybka Kolej Metropolitalna w bydgosko-toruńskim obszarze metropolitalnym BiT-City oraz integracja systemów Transportu (podpisana preumowa, planowane jest rozbiecie projektu na 5 osobnych)	952 620 000,00	509 900 000,00		
	16.	Budowa Trasy Średnicowej Etap II – od ul. Droga Łąkowa do węzła A1 "Grudziądz"	157 980 000,00	128 550 000,00		
	17.	KPMG Mogilno	220 360 000,00	23 130 000,00		
	Lista rezerwowa:					
	18.	Budowa drogi ekspresowej S5, odcinek Żnin - Gniezno, odcinek Żnin - Mielno	422 650 000,00	295 860 000,00		
	19.	Budowa drogi ekspresowej S5, odcinek Nowe Marzy - Bydgoszcz	878 970 000,00	386 720 000,00		
	20.	Budowa drogi ekspresowej S5, odcinek Bydgoszcz – Żnin	958 390 000,00	421 660 000,00		
	21.	Zakup i modernizacja kolejowego taboru pasażerskiego o napędzie elektrycznym, od obsługi połączeń międzyregionalnych na obszarze co najmniej dwóch województw	65 870 000,00	26 780 000,00		
22.	Budowa zintegrowanego centrum komunikacyjnego w Bydgoszczy - etap I	139 430 000,00	80 000 000,00			
23.	Podziemny magazyn ropy naftowej i paliw - Góra	211 000 000,00	97 060 000,00			
Lista projektów kluczowych Programu	Lista podstawowa:					
	1.	Rozbudowa i rozwój działalności Toruńskiego Parku Technologicznego	74 150 000,00	29 605 852,58	40 247 852,58	
	Obszar realizacji: Toruń					

STAN REALIZACJI ZADAŃ W ZAKRESIE POLITYKI ROZWOJU REGIONALNEGO NA

Nazwa programu	Środki dla WK-P z KPO				Dofinansowanie UE
Operacyjnego Innowacyjna Gospodarka dla Województwa Kujawsko-Pomorskiego *	2.				
		Toruń – Hanza nad Wisłą (30.09.2010)	24 025 992,52	10 642 000,00	
<i>Obszar realizacji: Toruń</i>					
Projekty konkursowe zatwierdzone do wsparcia w województwie kujawsko-pomorskim – Program Operacyjny Kapitał Ludzki (komponent centralny) **			193		246 825 791,40
Projekty konkursowe zatwierdzone do wsparcia w województwie kujawsko-pomorskim – Program Operacyjny Infrastruktura i Środowisko **			79		587 826 483,97
Projekty konkursowe zatwierdzone do wsparcia w województwie kujawsko-pomorskim – Program Operacyjny Innowacyjna Gospodarka **			381		816 643 606,17
RAZEM					
Projekty kluczowe***			13		2 692 172 705,20
Projekty konkursowe			653		1 651 295 881,54
Projekty kluczowe i konkursowe			666		4 343 468 586,74

* zgodnie z aktualizacją listy w lutym 2012 r. | ** zgodnie z aktualizacją listy w lutym 2012 r. | *** zgodnie z raportem SIMIK na dzień 30.06.2012 r. | **** w tym projekty z listy rezerwowej
Aktualizacja listy projektów indykatywnych dokonywana jest zgodnie z Wytycznymi w zakresie jednolitego systemu zarządzania i monitorowania projektów indywidualnych stanowiącymi: "Minister Rozwoju Regionalnego może aktualizować listę w ramach programów krajowych 2 razy w roku – w terminie do dnia 28 lutego i do dnia 31 sierpnia [...]"

Dodatkowe informacje:

Piotr Kwiatkowski

Wydział Nadzoru i Koordynacji Własnych Projektów Unijnych

Tel. 56 656 21 03

e-mail. p.kwiatkowski@kujawsko-pomorskie.pl