


Nazwa i adres jednostki sprawozdawczej WOJEWÓDZTWO KUJAWSKO-POMORSKIE pl. Teatralny 2 87-100 Toruń	BILANS z wykonania budżetu jednostki samorządu terytorialnego Województwo kujawsko-pomorskie sporządzony na dzień 31-12-2020 r.	Adresat: Regionalna Izba Obrachunkowa w Bydgoszczy
		Wysłać bez pisma przewodniego 2225B7DFB6D88CA4 
Numer identyfikacyjny REGON 092350613		

AKTYWA	Stan na początek roku	Stan na koniec roku	PASYWA	Stan na początek roku	Stan na koniec roku
I Środki pieniężne	114 286 796,20	167 851 349,19	I Zobowiązania	277 221 006,75	327 620 346,57
I.1 Środki pieniężne	114 286 796,20	167 851 349,19	I.1 Zobowiązania finansowe	269 101 343,06	269 101 343,06
I.1.1 Środki pieniężne budżetu	55 276 863,10	135 842 373,39	I.1.1 Krótkoterminowe (do 12 miesięcy)	35 480 951,77	27 443 952,29
I.1.2 Pozostałe środki pieniężne	59 009 933,10	32 008 975,80	I.1.2 Długoterminowe (powyżej 12 miesięcy)	233 620 391,29	241 657 390,77
II Należności i rozliczenia	17 263 943,37	20 077 260,36	I.2 Zobowiązania wobec budżetów	8 104 273,20	58 477 586,48
II.1 Należności finansowe	0,00	0,00	I.3 Pozostałe zobowiązania	15 390,49	41 417,03
II.1.1 Krótkoterminowe (do 12 miesięcy)	0,00	0,00	II Aktywa netto budżetu	-179 763 101,31	-144 597 809,02
II.1.2 Długoterminowe (powyżej 12 miesięcy)	0,00	0,00	II.1 Wynik wykonania budżetu (+,-)	2 338 084,17	62 154 284,14
II.2 Należności od budżetów	2 420 111,61	3 621 300,67	II.1.1 Nadwyżka budżetu (+)	61 348 017,27	94 163 259,94
II.3 Pozostałe należności i rozliczenia	14 843 831,76	16 455 959,69	II.1.2 Deficyt budżetu (-)	0,00	0,00
III Rozliczenia międzyokresowe	0,00	0,00	II.1.3 Niewykonane wydatki (-)	-59 009 933,10	-32 008 975,80
			II.2 Wynik na operacjach niekasowych (+,-)	0,00	11 965,45
			II.3 Rezerwa na niewygasające wydatki	59 009 933,10	32 008 975,80
			II.4 Środki z prywatyzacji	0,00	0,00
			II.5 Skumulowany wynik budżetu (+,-)	-241 111 118,58	-238 773 034,41
			III Rozliczenia międzyokresowe	34 092 834,13	4 906 072,00

Paweł Jerzy Adamczyk
skarbnik

2021-03-24

rok, miesiąc, dzień

Zbigniew Sosnowski
Sławomir Andrzej Kopyść
Zbigniew Ostrowski
Aneta Jędrzejewska
Piotr Franciszek Całbecki
zarząd

BeSTia

2225B7DFB6D88CA4

Suma aktywów	131 550 739,57	187 928 609,55	Suma pasywów	131 550 739,57	187 928 609,55

Paweł Jerzy Adamczyk

skarbnik

2021-03-24

rok, miesiąc, dzień

Zbigniew Sosnowski
Sławomir Andrzej Kopyść
Zbigniew Ostrowski
Aneta Jędrzejewska
Piotr Franciszek Calbecki

zarząd

BeSTia

2225B7DFB6D88CA4

Wyjaśnienia do bilansu

Zgodnie z RB-Z wartość nominalna niewymagalnych (potencjalnych) zobowiązań na dzień 31.12.2020r. wynosi 563.834.021,21 zł w tym: Woj.Szpital Specjalistyczny we Włocławku - 21.540.000zł; Pałac Lubostroń - 200.000zł; KPIM - 542.094.021,21zł. Łączny limit księgowany na podstawie Uchwał Zarządu WKP wynosi 747.250.000zł w tym: Woj.Szpital Specjalistyczny we Włocławku - 22.000.000zł; Pałac Lubostroń - 200.000zł; KPIM - 725.050.000zł.

Paweł Jerzy Adamczyk

skarbnik

2021-03-24

rok, miesiąc, dzień

Zbigniew Sosnowski
Sławomir Andrzej Kopyść
Zbigniew Ostrowski
Aneta Jędrzejewska
Piotr Franciszek Calbecki

zarząd

BeSTia

2225B7DFB6D88CA4

Nazwa i adres jednostki sprawozdawczej WOJEWÓDZTWO KUJAWSKO-POMORSKIE pl. Teatralny 2 87-100 Toruń	BILANS jednostki budżetowej lub samorządowego zakładu budżetowego	Adresat: Regionalna Izba Obrachunkowa w Bydgoszczy
		Wysłać bez pisma przewodniego 39791CE0B862FF3F 
Numer identyfikacyjny REGON 092350613	sporządzony na dzień 31-12-2020 r.	

AKTYWA	Stan na początek roku	Stan na koniec roku	PASYWA	Stan na początek roku	Stan na koniec roku
A Aktywa trwałe	1 403 092 741,50	1 542 747 510,67	A Fundusz	1 506 811 274,79	1 832 477 168,60
A.I Wartości niematerialne i prawne	372 191,85	709 803,48	A.I Fundusz jednostki	1 059 794 486,24	1 198 774 769,11
A.II Rzeczowe aktywa trwałe	1 151 306 075,95	1 275 389 298,05	A.II Wynik finansowy netto (+,-)	447 016 788,55	633 702 399,49
A.II.1 Środki trwałe	1 016 120 212,71	1 039 852 286,02	A.II.1 Zysk netto (+)	639 941 617,00	840 570 683,42
A.II.1.1 Grunty	126 897 588,11	132 093 127,17	A.II.2 Strata netto (-)	-192 924 828,45	-206 868 283,93
A.II.1.1.1 Grunty stanowiące własność jednostki samorządu terytorialnego, przekazane w użytkowanie wieczyste innym podmiotom	11 194 616,00	11 194 616,00	A.III Odpisy z wyniku finansowego (nadwyżka środków obrotowych) (-)	0,00	0,00
A.II.1.2 Budynki, lokale i obiekty inżynierii lądowej i wodnej	735 220 560,15	761 373 825,67	A.IV Fundusz mienia zlikwidowanych jednostek	0,00	0,00
A.II.1.3 Urządzenia techniczne i maszyny	5 899 943,33	5 312 849,13	B Fundusze placówek	0,00	0,00
A.II.1.4 Środki transportu	147 025 258,11	140 179 580,13	C Państwowe fundusze celowe	42 045 084,18	50 475 463,08
A.II.1.5 Inne środki trwałe	1 076 863,01	892 903,92	D Zobowiązania i rezerwy na zobowiązania	86 204 830,08	130 205 336,45
A.II.2 Środki trwałe w budowie (inwestycje)	135 185 863,24	235 537 012,03	D.I Zobowiązania długoterminowe	0,00	0,00
A.II.3 Zaliczka na środki trwałe w budowie (inwestycje)	0,00	0,00	D.II Zobowiązania krótkoterminowe	76 288 148,79	120 271 779,38
A.III Należności długoterminowe	10 217 744,56	9 933 557,07	D.II.1 Zobowiązania z tytułu dostaw i usług	14 821 447,56	8 618 182,15
A.IV Długoterminowe aktywa finansowe	241 196 729,14	256 714 852,07	D.II.2 Zobowiązania wobec budżetów	953 423,40	973 272,25
A.IV.1 Akcje i udziały	241 196 729,14	256 714 852,07	D.II.3 Zobowiązania z tytułu ubezpieczeń i innych świadczeń	4 619 954,93	4 858 777,63

Paweł Jerzy Adamczyk
(główny księgowy)

2021-04-22

(rok, miesiąc, dzień)

Piotr Franciszek Całbecki
Aneta Jędrzejewska
Zbigniew Sosnowski
Zbigniew Ostrowski
Sławomir Andrzej Kopyść
(kierownik jednostki)

BeSTia

39791CE0B862FF3F

A.IV.2 Inne papiery wartościowe	0,00	0,00	D.II.4 Zobowiązania z tytułu wynagrodzeń	8 014 976,74	8 370 488,10
A.IV.3 Inne długoterminowe aktywa finansowe	0,00	0,00	D.II.5 Pozostałe zobowiązania	25 679 492,10	67 746 878,70
A.V Wartość mienia zlikwidowanych jednostek	0,00	0,00	D.II.6 Sumy obce (depozytowe, zabezpieczenie wykonania umów)	3 184 315,75	8 919 153,33
B Aktywa obrotowe	231 968 447,55	470 410 457,46	D.II.7 Rozliczenia z tytułu środków na wydatki budżetowe i z tytułu dochodów budżetowych	14 831 992,60	16 425 929,95
B.I Zapasy	1 853 355,19	2 108 767,41	D.II.8 Fundusze specjalne	4 182 545,71	4 359 097,27
B.I.1 Materiały	1 853 355,19	2 108 767,41	D.II.8.1 Zakładowy Fundusz Świadczeń Socjalnych	4 182 545,71	4 359 097,27
B.I.2 Półprodukty i produkty w toku	0,00	0,00	D.II.8.2 Inne fundusze	0,00	0,00
B.I.3 Produkty gotowe	0,00	0,00	D.III Rezerwy na zobowiązania	0,00	0,00
B.I.4 Towary	0,00	0,00	D.IV Rozliczenia międzyokresowe	9 916 681,29	9 933 557,07
B.II Należności krótkoterminowe	206 471 077,03	392 292 302,44			
B.II.1 Należności z tytułu dostaw i usług	57 806,96	38 183,24			
B.II.2 Należności od budżetów	5 153,32	5 777,31			
B.II.3 Należności z tytułu ubezpieczeń i innych świadczeń	0,00	168,07			
B.II.4 Pozostałe należności	206 408 116,75	392 248 173,82			
B.II.5 Rozliczenia z tytułu środków na wydatki budżetowe i z tytułu dochodów budżetowych	0,00	0,00			
B.III Krótkoterminowe aktywa finansowe	23 474 461,75	75 818 458,16			
B.III.1 Środki pieniężne w kasie	0,00	0,00			
B.III.2 Środki pieniężne na rachunkach bankowych	23 012 296,63	34 449 557,16			
B.III.3 Środki pieniężne państwowego funduszu celowego	462 165,12	41 368 901,00			
B.III.4 Inne środki pieniężne	0,00	0,00			
B.III.5 Akcje lub udziały	0,00	0,00			

Paweł Jerzy Adamczyk
(główny księgowy)

2021-04-22

(rok, miesiąc, dzień)

Piotr Franciszek Całbecki
Aneta Jędrzejewska
Zbigniew Sosnowski
Zbigniew Ostrowski
Sławomir Andrzej Kopyść
(kierownik jednostki)

BeSTia

39791CE0B862FF3F

B.III.6 Inne papiery wartościowe	0,00	0,00			
B.III.7 Inne krótkoterminowe aktywa finansowe	0,00	0,00			
B.IV Rozliczenia międzyokresowe	169 553,58	190 929,45			
Suma aktywów	1 635 061 189,05	2 013 157 968,13	Suma pasywów	1 635 061 189,05	2 013 157 968,13

Paweł Jerzy Adamczyk
(główny księgowy)

2021-04-22

(rok, miesiąc, dzień)

Piotr Franciszek Całbecki
Aneta Jędrzejewska
Zbigniew Sosnowski
Zbigniew Ostrowski
Sławomir Andrzej Kopyść
(kierownik jednostki)

BeSTia

39791CE0B862FF3F

Paweł Jerzy Adamczyk
(główny księgowy)


BeSTia

2021-04-22

(rok, miesiąc, dzień)

39791CE0B862FF3F

Piotr Franciszek Całbecki
Aneta Jędrzejewska
Zbigniew Sosnowski
Zbigniew Ostrowski
Sławomir Andrzej Kopyść
(kierownik jednostki)

Nazwa i adres jednostki sprawozdawczej WOJEWÓDZTWO KUJAWSKO-POMORSKIE pl.Teatralny 2 87-100 Toruń	Rachunek zysków i strat jednostki (wariant porównawczy) sporządzony na dzień 31-12-2020 r.	Adresat: Regionalna Izba Obrachunkowa w Bydgoszczy	
Numer identyfikacyjny REGON 092350613		Wysłać bez pisma przewodniego A5A75B06929314EB 	
		Stan na koniec roku poprzedniego	Stan na koniec roku bieżącego
A. Przychody netto z podstawowej działalności operacyjnej	895 861 365,69	1 121 843 687,00	
A.I. Przychody netto ze sprzedaży produktów	1 855 390,27	1 120 078,82	
A.II. Zmiana stanu produktów (zwiększenie - wartość dodatnia, zmniejszenie - wartość ujemna)	0,00	0,00	
A.III. Koszt wytworzenia produktów na własne potrzeby jednostki	0,00	0,00	
A.IV. Przychody netto ze sprzedaży towarów i materiałów	0,00	0,00	
A.V. Dotacje na finansowanie działalności podstawowej	0,00	0,00	
A.VI. Przychody z tytułu dochodów budżetowych	894 005 975,42	1 120 723 608,18	
B. Koszty działalności operacyjnej	392 813 842,04	413 658 274,55	
B.I. Amortyzacja	53 531 258,83	62 115 948,93	
B.II. Zużycie materiałów i energii	16 126 641,85	22 849 984,84	
B.III. Usługi obce	117 161 185,80	110 188 647,91	
B.IV. Podatki i opłaty	1 008 089,44	1 172 275,73	
B.V. Wynagrodzenia	159 285 576,48	168 306 209,14	
B.VI. Ubezpieczenia społeczne i inne świadczenia dla pracowników	35 497 841,28	38 135 032,46	
B.VII. Pozostałe koszty rodzajowe	3 556 994,73	3 097 153,64	
B.VIII. Wartość sprzedanych towarów i materiałów	0,00	0,00	
B.IX. Inne świadczenia finansowane z budżetu	6 503 126,84	7 611 122,45	
B.X. Pozostałe obciążenia	143 126,79	181 899,45	
C. Zysk (strata) z działalności podstawowej (A - B)	503 047 523,65	708 185 412,45	
D. Pozostałe przychody operacyjne	1 592 754,37	7 701 730,71	
D.I. Zysk ze zbycia niefinansowych aktywów trwałych	0,00	0,00	
D.II. Dotacje	0,00	0,00	

Paweł Jerzy Adamczyk
główny księgowy

2021-04-21
rok, miesiąc, dzień

Sławomir Andrzej Kopyść
Piotr Franciszek Całbecki
Zbigniew Ostrowski
Zbigniew Sosnowski
Aneta Jędrzejewska
kierownik jednostki

D.III.	Inne przychody operacyjne	1 592 754,37	7 701 730,71
E.	Pozostałe koszty operacyjne	8 449 858,78	9 449 050,28
E.I.	Koszty inwestycji finansowanych ze środków własnych samorządowych zakładów budżetowych i dochodów jednostek budżetowych gromadzonych na wydzielonym rachunku	13 953,00	0,00
E.II.	Pozostałe koszty operacyjne	8 435 905,78	9 449 050,28
F.	Zysk (strata) z działalności operacyjnej (C + D - E)	496 190 419,24	706 438 092,88
G.	Przychody finansowe	5 575 532,14	2 615 111,01
G.I.	Dywidendy i udziały w zyskach	0,00	0,00
G.II.	Odsetki	3 179 502,77	1 374 353,75
G.III.	Inne	2 396 029,37	1 240 757,26
H.	Koszty finansowe	54 711 723,17	75 310 776,21
H.I.	Odsetki	7 517 365,38	4 580 776,96
H.II.	Inne	47 194 357,79	70 729 999,25
I.	Zysk (strata) brutto (F+G-H)	447 054 228,21	633 742 427,68
J.	Podatek dochodowy	0,00	0,00
K.	Pozostałe obowiązkowe zmniejszenia zysku (zwiększenia straty)	37 439,66	40 028,19
L.	Zysk (strata) netto (I-J-K)	447 016 788,55	633 702 399,49

Paweł Jerzy Adamczyk
główny księgowy


2021-04-21
rok, miesiąc, dzień

Sławomir Andrzej Kopyść
Piotr Franciszek Całbecki
Zbigniew Ostrowski
Zbigniew Sosnowski
Aneta Jędrzejewska
kierownik jednostki

Paweł Jerzy Adamczyk
główny księgowy

2021-04-21
rok, miesiąc, dzień

Sławomir Andrzej Kopyść
Piotr Franciszek Całbecki
Zbigniew Ostrowski
Aneta Jędrzejewska
kierownik jednostki

Nazwa i adres jednostki sprawozdawczej WOJEWÓDZTWO KUJAWSKO-POMORSKIE pl.Teatralny 2 87-100 Toruń	Zestawienie zmian w funduszu jednostki sporządzone na dzień 31-12-2020 r.	Adresat: Regionalna Izba Obrachunkowa w Bydgoszczy	
Numer identyfikacyjny REGON 092350613		Wysłać bez pisma przewodniego 1E2184309CB97EAE 	
		Stan na koniec roku poprzedniego	Stan na koniec roku bieżącego
I. Fundusz jednostki na początek okresu (BO)	1 132 417 355,15	1 059 794 486,24	
I.1. Zwiększenie funduszu (z tytułu)	1 452 753 731,45	1 996 945 408,02	
I.1.1. Zysk bilansowy za rok ubiegły	465 657 224,02	639 941 617,00	
I.1.2. Zrealizowane wydatki budżetowe	853 129 782,53	1 053 591 573,68	
I.1.3. Zrealizowane płatności ze środków europejskich	0,00	0,00	
I.1.4. Środki na inwestycje	124 657 571,70	158 398 909,91	
I.1.5. Aktualizacja wyceny środków trwałych	0,00	0,00	
I.1.6. Nieodpłatnie otrzymane środki trwałe i środki trwałe w budowie oraz wartości niematerialne i prawne	8 868 707,09	154 630 495,41	
I.1.7. Aktywa przejęte od zlikwidowanych lub połączonych jednostek	61 912,95	0,00	
I.1.8. Aktywa otrzymane w ramach centralnego zaopatrzenia	0,00	0,00	
I.1.9. Pozostałe odpisy z wyniku finansowego za rok bieżący	0,00	0,00	
I.1.10. Inne zwiększenia	378 533,16	-9 617 187,98	
I.2. Zmniejszenia funduszu jednostki (z tytułu)	1 525 376 600,36	1 857 965 125,15	
I.2.1. Strata za rok ubiegły	179 655 150,18	192 924 828,45	
I.2.2. Zrealizowane dochody budżetowe	897 386 238,90	1 122 510 047,92	
I.2.3. Rozliczenie wyniku finansowego i środków obrotowych za rok ubiegły	0,00	0,00	
I.2.4. Dotacje i środki na inwestycje	440 497 259,31	430 645 425,56	
I.2.5. Aktualizacja środków trwałych	0,00	0,00	
I.2.6. Wartość sprzedanych i nieodpłatnie przekazanych środków trwałych i środków trwałych w budowie oraz wartości niematerialnych i prawnych	4 865 836,47	111 850 196,10	
I.2.7. Pasywa przejęte od zlikwidowanych lub połączonych jednostek	5 109,16	0,00	
I.2.8. Aktywa przekazane w ramach centralnego zaopatrzenia	0,00	0,00	
I.2.9. Inne zmniejszenia	2 967 006,34	34 627,12	

Paweł Jerzy Adamczyk
główny księgowy

2021-04-21
rok, miesiąc, dzień

Zbigniew Sosnowski
Aneta Jędrzejewska
Sławomir Andrzej Kopyść
Zbigniew Ostrowski
Piotr Franciszek Całbecki
kierownik jednostki

II.	Fundusz jednostki na koniec okresu (BZ)	1 059 794 486,24	1 198 774 769,11
III.	Wynik finansowy netto za rok bieżący (+,-)	447 016 788,55	633 702 399,49
III.1.	zysk netto (+)	639 941 617,00	840 570 683,42
III.2.	strata netto (-)	-192 924 828,45	-206 868 283,93
III.3.	nadwyżka środków obrotowych	0,00	0,00
IV.	Fundusz (II+,-III)	1 506 811 274,79	1 832 477 168,60

Paweł Jerzy Adamczyk

 główny księgowy

2021-04-21

 rok, miesiąc, dzień


Zbigniew Sosnowski
 Aneta Jędrzejewska
 Sławomir Andrzej Kopyść
 Zbigniew Ostrowski
 Piotr Franciszek Całbecki

 kierownik jednostki

Paweł Jerzy Adamczyk
główny księgowy

2021-04-21
rok, miesiąc, dzień

Zbigniew Sosnowski
Aneta Jędrzejewska
Sławomir Andrzej Kopyść
Zbigniew Ostrowski
Piotr Franciszek Całbecki
kierownik jednostki

Nazwa i adres jednostki sprawozdawczej WOJEWÓDZTWO KUJAWSKO-POMORSKIE pl. Teatralny 2 87-100 Toruń	<p style="text-align: center;">Wyciąg z danych zawartych w załączniku 'Informacja dodatkowa'</p> <p style="text-align: center;">sporządzony na dzień: 31-12-2020 r.</p>	Adresat: Regionalna Izba Obrachunkowa w Bydgoszczy
Numer identyfikacyjny REGON 092350613		<p style="text-align: center;">C121F4E55BA337E2</p> 

II.	Dodatkowe informacje i objaśnienia obejmują w szczególności:	
	Wyszczególnienie	Kwota
1.7.	Kwota odpisu aktualizującego należności finansowe z tytułu pożyczek udzielonych ze środków budżetu JST utworzonego na podstawie art. 35b ust. 1 ustawy o rachunkowości - ujęta w poz. 1.7 Informacji dodatkowej	0,00
1.10.	kwotę zobowiązań w sytuacji gdy jednostka kwalifikuje umowy leasingu zgodnie z przepisami podatkowymi (leasing operacyjny), a według przepisów o rachunkowości byłby to leasing finansowy lub zwrotny z podziałem na kwotę zobowiązań z tytułu leasingu finansowego lub leasingu zwrotnego	0,00
1.10.1.	Łączna kwota zobowiązań z tytułu leasingu finansowego wykazana w pozycji 1.10	0,00
1.10.2.	Łączna kwota zobowiązań z tytułu leasingu zwrotnego wykazana w pozycji 1.10	0,00
1.12.	łączną kwotę zobowiązań warunkowych, w tym również udzielonych przez jednostkę gwarancji i poręczeń, także wekslowych, niewykazanych w bilansie, ze wskazaniem zobowiązań zabezpieczonych na majątku jednostki oraz charakteru i formy tych zabezpieczeń	0,00

Potwierdzenie za zgodność z danymi w Informacji dodatkowej

Paweł Jerzy Adamczyk
(główny księgowy)

2021.04.22
rok mies. dzień

Piotr Franciszek Całbecki
Zbigniew Sosnowski
Sławomir Andrzej Kopyść
Zbigniew Ostrowski
Aneta Jędrzejewska
(kierownik jednostki)

Wyciąg z danych zawartych w załączniku 'Informacja dodatkowa'

Symbol	Wyszczególnienie	Uwaga JST
--------	------------------	-----------

Potwierdzenie za zgodność z danymi w Informacji dodatkowej

Paweł Jerzy Adamczyk
(główny księgowy)

2021.04.22
rok mies. dzień

Piotr Franciszek Całbecki
Zbigniew Sosnowski
Sławomir Andrzej Kopyść
Zbigniew Ostrowski
Aneta Jędrzejewska
(kierownik jednostki)

INFORMACJA DODATKOWA

Lp	Wyszczególnienie	Treść	kwota
I.	Wprowadzenie do sprawozdania finansowego, obejmujące w szczególności:		x
1.			x
1.1.	nazwę jednostki	Województwo Kujawsko-Pomorskie	x
1.2.	siedzibę jednostki	Toruń	x
1.3.	adres jednostki	ul. Plac Teatralny 2	x
1.4.	podstawowy przedmiot działalności jednostki	a) Urząd Marszałkowski - funkcje administracyjne b) Zarząd Dróg Wojewódzkich w Bydgoszczy - zarządca dróg wojewódzkich c) Wojewódzki Urząd Pracy - zadania z zakresu rynku pracy d) Regionalny Ośrodek Polityki Społecznej - zadania z zakresu polityki społecznej Województwa e) Kujawsko-Pomorski Ośrodek Adopcyjny - zadania z zakresu przysposobienia dzieci f) Kujawsko-Pomorskie Biuro Planowania Przestrzennego i Regionalnego - zadania z zakresu planowania przestrzennego i regionalnego g) 8 parków krajobrazowych - zadania z zakresu ochrony przyrody h) 13 jednostek oświatowych - zadania edukacyjne (szkolnictwo specjalne, zawodowe) oraz doskonalenie nauczycieli	x
2.	wskazanie okresu objętego sprawozdaniem	za 2020 rok od 01.01.2020 - 31.12.2020 r.	x
3.	wskazanie, że sprawozdanie finansowe zawiera dane łączne	27 jednostek budżetowych	x
4.	omówienie przyjętych zasad (polityki) rachunkowości, w tym metod wyceny aktywów i pasywów (także amortyzacji):	We wszystkich jednostkach budżetowych aktywa i pasywa wyceniane są przy uwzględnieniu nadrzędnych zasad rachunkowości, w sposób przewidziany ustawą o rachunkowości, z uwzględnieniem przepisów ustawy z dnia 27 sierpnia 2009 r. o finansach publicznych i rozporządzenia Ministra Rozwoju i Finansów z dnia 13 września 2017 r. w sprawie rachunkowości oraz planów kont dla budżetu państwa, budżetów jednostek samorządu terytorialnego, jednostek budżetowych, samorządowych zakładów budżetowych, państwowych funduszy celowych oraz państwowych jednostek budżetowych mających siedzibę poza granicami Rzeczypospolitej Polskiej	x
4.1.	Aktywa		
a)	wycena środków trwałych	Środki trwałe w dniu przyjęcia do użytkowania wycenia się: 1) w przypadku zakupu - według ceny nabycia lub ceny zakupu, jeżeli koszty zakupu nie stanowią istotnej wartości; 2) w przypadku wytworzenia we własnym zakresie - według kosztu wytworzenia; 3) w przypadku ujawnienia w trakcie inwentaryzacji - według posiadanych dokumentów z uwzględnieniem zużycia, a przy ich braku według wartości rynkowej; 4) w przypadku spadku lub darowizny - według wartości określonej w umowie przekazania; 5) w przypadku otrzymania w sposób nieodpłatny od Skarbu Państwa lub innej jednostki samorządu terytorialnego - w wysokości określonej w decyzji o przekazaniu.	x
b)	wycena pozostałych środków trwałych	Do pozostałych środków trwałych zaliczamy składniki majątkowe: a) których wartość jednostkowa nie przekracza kwoty umożliwiającej dokonanie jednorazowego odpisu amortyzacyjnego w momencie przekazania składnika do użytkowania, zgodnie z zasadami określonymi w ustawie o podatku dochodowym od osób prawnych, b) które bez względu na wartość podlegają jednorazowemu odpisowi umorzeniowemu zgodnie z zasadami określonymi w przepisach wydanych przez Ministra Finansów dla jednostek sektora finansów publicznych.	x
c)	wycena zakupu materiałów	Materiały objęte są ewidencją ilościowo-wartościową i wycenia się je według cen zakupu przy zastosowaniu metody FIFO do wyceny zapasu.	2 108 767,41
d)	umorzenia (stosowane stawki amortyzacyjne)	Środki trwałe finansowane ze środków na inwestycje umarzone są metodą liniową według stawek amortyzacyjnych określonych w ustawie o podatku dochodowym od osób prawnych. Rozpoczęcie naliczania odpisów umorzeniowych lub amortyzacyjnych następuje w miesiącu następnym po przyjęciu do użytkowania. Środki trwałe zaevidencjonowane na koncie 011 umarzone (amortyzowane) są raz do roku pod datą 31 grudnia. W uzasadnionych przypadkach wynikających z potrzeby rozliczenia odpisów amortyzacyjnych dopuszcza się możliwość dokonywania miesięcznych odpisów umorzeniowych. W przypadkach uzasadnionych ekonomicznym okresem użytkowania danego składnika majątkowego dopuszcza się ustalenie przez Zarząd Województwa indywidualnej stawki amortyzacyjnej.	x
e)	Wycena należności do bilansu (odpisy aktualizujące wartość należności)	Przez należności krótkoterminowe rozumie się należności o terminie spłaty krótszym niż jeden rok od dnia bilansowego. Należności krótkoterminowe wycenia się w wartości nominalnej, a na dzień bilansowy w wysokości wymagającej zapłaty, czyli łącznie z wymaganymi odsetkami, z zachowaniem zasady ostrożnej wyceny tzn. po pomniejszeniu o wartość ewentualnych odpisów aktualizujących należności wątpliwe. Odsetki od należności ujmują się w momencie ich zapłaty lub w wysokości odsetek należnych na koniec kwartału.	392 605 593,88
f)	środki pieniężne (wycena środków pieniężnych w walucie obcej)	Krajowe środki pieniężne ujmują się w wartości nominalnej. Środki pieniężne wyrażone w walutach obcych wycenia się nie później niż na koniec kwartału, według zasad obowiązujących na dzień bilansowy tj. po obowiązującym na ten dzień średnim kursie ogłoszonym dla danej waluty przez Narodowy Bank Polski. 1) środki Państwowego Funduszu Celowego - 41.367.859,23 zł (WUP) i 1.041,77 zł (UM) 2) środki ZFŚS - 1.135.959,78 zł 3) środki dot. depozytów - 9.725.030,11 zł 4) pozostałe środki - 23.588.567,27 zł 5) Rachunek dochodów własnych jednostek oświatowych stan na 31.12.2020 r. stan zerowy	75 818 458,16
g)	rozliczenia międzyokresowe kosztów (czy są stosowane jeśli tak to do jakiej kategorii kosztów)	Rozliczenia międzyokresowe kosztów dotyczą kosztów poniesionych, ale dotyczących przyszłych okresów sprawozdawczych. Rozliczenia międzyokresowe kosztów stosowane są do rozliczeń kosztów czynnych w przypadku kiedy w ramach programu lub projektu realizowanego ze środków innych lub dotacji wynika konieczność rozliczenia ich w czasie - dot. konta 640 Urzędu Marszałkowskiego	190 929,45
4.2.	Pasywa		
a)	rezerwy na zobowiązania (w jakich przypadkach)	nie posiadamy	x
b)	inne fundusze (rodzaje funduszy)	1) Fundusz Gwarantowanych Świadczeń Pracowniczych - 50.475.463,08 (Wojewódzki Urząd Pracy) 2) ZFŚS - 4.359.097,27 (jednostki budżetowe)	54 834 560,35

Lp	Wyszczególnienie	Treść	kwota
c)	rozliczenia międzyokresowe przychodów (jakie są stosowane, jeśli tak to w jakich przypadkach)	1) Przychody zaliczane do przyszłych okresów wynikają z wieloletnich decyzji administracyjnych za zajęcie pasa drogowego- 9.759.243,27 zł ZDW, 2) Rozliczenia międzyokresowe przychodów dotyczą ewidencji przychodów zaliczanych do przyszłych okresów- dotyczy konta 840 - 174.313,80 zł UM	9 933 557,07
5.	inne informacje	zgodnie z § 27 ust. 3 rozporządzenia Ministra Rozwoju i Finansów z dnia 13 września 2017 r. w sprawie rachunkowości oraz planów kont dla budżetu państwa, budżetów jednostek samorządu terytorialnego, jednostek budżetowych, samorządowych zakładów budżetowych, państwowych funduszy celowych oraz państwowych jednostek budżetowych mających siedzibę poza granicami Rzeczypospolitej Polskiej, w łącznym sprawozdaniu finansowym dokonano wyłączeń wzajemnych należności i zobowiązań między jednostkami budżetowymi.	313 291,44
II.	Dodatkowe informacje i objaśnienia obejmują w szczególności:		
1.			
1.1.	szczegółowy zakres zmian wartości grup rodzajowych środków trwałych, wartości niematerialnych i prawnych, zawierający stan tych aktywów na początek roku obrotowego, zwiększenia i zmniejszenia z tytułu: aktualizacji wartości, nabycia, rozchodu, przemieszczenia wewnętrznego oraz stan końcowy, a dla majątku amortyzowanego - podobne przedstawienie stanów i tytułów zmian dotychczasowej amortyzacji lub umorzenia	Załącznik nr 1 Majątek trwały - wg pozycji bilansowych	x
1.2.	aktualną wartość rynkową środków trwałych, w tym dóbr kultury - o ile jednostka dysponuje takimi informacjami	nie posiadamy	x
1.3.	kwotę dokonanych w trakcie roku obrotowego odpisów aktualizujących wartość aktywów trwałych odrębnie dla długoterminowych aktywów niefinansowych oraz długoterminowych aktywów finansowych	kwota dotyczy odpisów aktualizujących długoterminowych aktywów finansowych- akcje i udziałów w spółkach prawa handlowego(dotyczy UM). BO - 219.257.986,84 Zwiększenia -70.628.959,75 Zmniejszenia -28.031.123,68 BZ-261.855.822,91	261 855 822,91
1.4.	wartość gruntów użytkowanych wieczysto		11 194 616,00
1.5.	wartość nieamortyzowanych lub nieumarzanych przez jednostkę środków trwałych, używanych na podstawie umów najmu, dzierżawy i innych umów, w tym z tytułu umów leasingu	środki trwale użyte przez Fundusz Gwarantowanych Świadczeń Pracowniczych (urządzenia wielofunkcyjne,zestawy komputerowe,drukarki,skanery,kserokopiarki,niszczarki) dotyczy Wojewódzkiego Urzędu Pracy w Toruniu	225 709,26
1.6.	liczbę oraz wartość posiadanych papierów wartościowych, w tym akcji i udziałów oraz dłużnych papierów wartościowych	nie posiadamy	x
1.7.	dane o odpisach aktualizujących wartość należności, ze wskazaniem stanu na początek roku obrotowego, zwiększeniach, wykorzystaniu, rozwiązaniu i stanie na koniec roku obrotowego, z uwzględnieniem należności finansowych jednostek samorządu terytorialnego (stan pożyczek zagrożonych)	BO - 98.301.525,33 Zwiększenia - 6.215.693,96 Zmniejszenia - 12.467.061,12 BZ -92.050.158,17	92 050 158,17
1.8.	dane o stanie rezerw według celu ich utworzenia na początek roku obrotowego, zwiększeniach, wykorzystaniu, rozwiązaniu i stanie końcowym	nie dotyczy	x
1.9.	podział zobowiązań długoterminowych o pozostałym od dnia bilansowego, przewidywanym umową lub wynikającym z innego tytułu prawnego, okresie spłaty:	nie posiadamy	x
a)	powyżej 1 roku do 3 lat	nie posiadamy	x
b)	powyżej 3 do 5 lat		x
c)	powyżej 5 lat		x
1.10.	kwotę zobowiązań w sytuacji gdy jednostka kwalifikuje umowy leasingu zgodnie z przepisami podatkowymi (leasing operacyjny), a według przepisów o rachunkowości byłby to leasing finansowy lub zwrotny z podziałem na kwotę zobowiązań z tytułu leasingu finansowego lub leasingu zwrotnego	nie posiadamy	x
1.11.	łącną kwotę zobowiązań zabezpieczonych na majątku jednostki ze wskazaniem charakteru i formy tych zabezpieczeń	nie posiadamy	x
1.12.	łącną kwotę zobowiązań warunkowych, w tym również udzielonych przez jednostkę gwarancji i poręczeń, także wekslowych, niewykazanych w bilansie, ze wskazaniem zobowiązań zabezpieczonych na majątku jednostki oraz charakteru i formy tych zabezpieczeń	nie dotyczy	x
1.13.	wykaz istotnych pozycji czynnych i biernych rozliczeń międzyokresowych, w tym kwotę czynnych rozliczeń międzyokresowych kosztów stanowiących różnicę między wartością otrzymanych finansowych składników aktywów a zobowiązaniem zapłaty za nie	nie posiadamy	x
1.14.	łącną kwotę otrzymanych przez jednostkę gwarancji i poręczeń niewykazanych w bilansie	nie posiadamy	x
1.15.	kwotę wypłaconych środków pieniężnych na świadczenia pracownicze	kwoty wylaconych środków pieniężnych z : § 401- 154.363.871,43 (w tym: WUP FP-935.575,08) § 404 - 11.318.178,59 § 302 - 907.599,33	166.589.649,35 (w tym: WUP FP - 935.575,08)
1.16.	inne informacje		x
2.			
2.1.	wysokość odpisów aktualizujących wartość zapasów	nie posiadamy	x
2.2.	koszt wytworzenia środków trwałych w budowie, w tym odsetki oraz różnice kursowe, które powiększyły koszt wytworzenia środków trwałych w budowie w roku obrotowym	1) wiata rowerowa, projektor laserowy, licencja Office, licencja Fortii Token -126.422,84 WUP. 2) budowa, przebudowa dróg, mostów, dokumentacja techniczna - 102.730.713,73 ZDW	102 857 136,57

Lp	Wyszczególnienie	Treść	kwota
2.3.	kwotę i charakter poszczególnych pozycji przychodów lub kosztów o nadzwyczajnej wartości lub które wystąpiły incydentalnie	1) Przychód z tytułu naliczonych kar umownych za nienależne i nieterminowe wykonanie prac określonych w umowie - 31.004,40 WUP 2) Zwiększenie odpisu aktualizującego długoterminowego aktywa finansowe - Kujawsko-Pomorskie Inwestycje Medyczne Sp. z o.o. w Toruniu - 61.624.932,66; Port Lotniczy S.A w Bydgoszczy - 7.553.060,91; Kujawsko-Pomorskie Centrum Kompetencji Cyfrowej Sp. z o.o. w Toruniu -1.321.443,36 UM, 3) nagroda za konkurs "Zbieramy makulaturę" -19.000,00 i Pan Karp-2.000,00, darowizny rzeczowe i pieniężne -13.010,41 razem - 34.010,41 KPSOSZW Korezak Toruń.	70 564 451,74
2.4.	informacje o kwocie należności z tytułu podatków realizowanych przez organy podatkowe podległe ministrowi właściwemu do spraw finansów publicznych wykazywanych w sprawozdaniu z wykonania planu dochodów budżetowych	nie dotyczy	x
2.5.	inne informacje	Nierozliczone środki z tytułu płatności europejskich nie będących w planie finansowym jednostki i przekazanych za pośrednictwem BGK - 3.849.501.152,56 UM - 40.718.967,62 WUP	3 890 220 120,18
3.	Inne informacje niż wymienione powyżej, jeżeli mogłyby w istotny sposób wpłynąć na ocenę sytuacji majątkowej i finansowej oraz wynik finansowy jednostki	Załącznik nr 2 Informacja o skutkach bezpośrednich COVID-19 na dochody i wydatki w 2020 r.	x

Dotatkowa informacja dotycząca danych wykazanych w bilansie z wykonania budżetu jednostki samorządu terytorialnego (w księgach rachunkowych Organu)

PASYWA:

- Zobowiązania finansowe wobec banków, które udzieliły Województwu Kujawsko-Pomorskiemu kredytu długoterminowych 269.101.343,06 zł. w tym: (krótkoterminowe do 12 miesięcy 27.443.952,29 zł.; długoterminowe powyżej 12 miesięcy 241.657.390,77 zł.)
- Dane pozabilansowe - udzielone poręczenia i gwarancje 563.834.021,21 zł (w tym: Wojewódzki Szpital Specjalistyczny im. Błogosławionego ks. J.Popieluszki we Włocławku -21.540.000,00 zł.; Kujawsko-Pomorskie Inwestycje Medyczne Sp.z o.o. w Toruniu - 542.094.021,21 zł.; Pałac Lubostroń w Lubostrońiu - 200.000,00 zł)



Signed by /
Podpisano przez:
Paweł Jerzy
Adamczyk
Urząd Marszałkowski
w Toruniu
Date / Data: 2021-
04-26 09:16

Paweł Adamczyk
Główny księgowy /Skarbnik

2021.04.22
rok, miesiąc, dzień



Signed by / Podpisano
przez:
Piotr Franciszek
Całbecki
Urząd Marszałkowski
Województwa
Kujawsko-Pomorskiego
Date / Data: 2021-04-
26 09:20

Piotr Całbecki
Kierownik
jednostki/Przewodniczący
Zarządu



Signed by /
Podpisano przez:
Zbigniew
Sosnowski
Date / Data: 2021-
04-26 09:21



Signed by /
Podpisano przez:
Zbigniew Wiktor
Ostrowski
Date / Data: 2021-
04-26 09:31



Signed by /
Podpisano przez:
Aneta
Jędrzejewska
Date / Data: 2021-
04-26 09:39



Signed by /
Podpisano przez:
Sławomir Andrzej
Kopyść
Urząd
Marszałkowski WK-P
Date / Data: 2021-
04-26 09:40

**Wykaz jednostek budżetowych wchodzących w łączne sprawozdanie finansowe Województwa
Kujawsko-Pomorskiego**

Lp	Nazwa jednostki
1	2
1.	Biblioteka Pedagogiczna im. gen. bryg. prof. Elżbiety Zawackiej w Toruniu
2.	Brodnicki Park Krajobrazowy w Grzmięcy
3.	Gostynińsko-Włocławski Park Krajobrazowy w Kowalu
4.	Górznieńsko-Lidzbarski Park Krajobrazowy w Czarnym Brynsku
5.	Krajeński Park Krajobrazowy w Więcborku
6.	Kujawsko - Pomorski Ośrodek Adopcyjny w Toruniu
7.	Kujawsko-Pomorski Specjalny Ośrodek Szkolno-Wychowawczy im. Janusza Korczaka w Toruniu
8.	Kujawsko-Pomorski Specjalny Ośrodek Szkolno-Wychowawczy Nr 1 dla Dzieci i Młodzieży Słabo Widzącej i Niewidomej im. Louisa Braille'a w Bydgoszczy
9.	Kujawsko-Pomorski Specjalny Ośrodek Szkolno-Wychowawczy Nr 2 dla Dzieci i Młodzieży Słabo Słyszącej i Niesłyszącej im. gen. Stanisława Maczka w Bydgoszczy
10.	Kujawsko-Pomorskie Centrum Kształcenia Zawodowego w Bydgoszczy
11.	Kujawsko - Pomorskie Biuro Planowania Przestrzennego i Regionalnego we Włocławku
12.	Kujawsko - Pomorskie Centrum Edukacji Nauczycieli w Bydgoszczy
13.	Kujawsko - Pomorskie Centrum Edukacji Nauczycieli w Toruniu
14.	Kujawsko - Pomorskie Centrum Edukacji Nauczycieli we Włocławku
15.	Medyczno-Społeczne Centrum Kształcenia Zawodowego i Ustawicznego w Inowrocławiu
16.	Medyczno-Społeczne Centrum Kształcenia Zawodowego i Ustawicznego w Toruniu
17.	Nadgoplański Park Tysiąclecia w Kruszwicy
18.	Pedagogiczna Biblioteka Wojewódzka im. Mariana Rejewskiego w Bydgoszczy
19.	Regionalny Ośrodek Polityki Społecznej w Toruniu
20.	Tucholski Park Krajobrazowy w Tucholi
21.	Urząd Marszałkowski w Toruniu
22.	Wdecki Park Krajobrazowy w Osiu
23.	Wojewódzki Urząd Pracy w Toruniu
24.	Zarząd Dróg Wojewódzkich w Bydgoszczy
25.	Zespół Parków Krajobrazowych nad Dolną Wisłą w Świeciu
26.	Zespół Szkół Nr 33 Specjalnych dla Dzieci i Młodzieży Przewlekłe Chorej w Bydgoszczy
27.	Zespół Szkół Specjalnych Nr 1 w Ciechocinku

Województwo kujawsko-pomorskie
MAJĄTEK TRWAŁY - wg pozycji bilansowych
 (konto 011, 013, 014, 020, 080)

Załącznik Nr 1
 do informacji dodatkowej

Grupa klasyfikacji	Nazwa	WARTOŚĆ INWENTARZOWA						UMORZENIA						Wartość netto w bilansie w 12
		Bilans otwarcia na 01.01.2020 r.		Zmniejszenia		Bilans zamknięcia na 31.12.2020 r.		Zwiększenia		Zmniejszenia		Bilans zamknięcia na 31.12.2020 r.		
		3	4	5	6	7	8	9	10	11	12			
I.	Rzeczowy majątek trwały:	1 654 650 350,55	419 500 687,08	218 294 817,85	1 855 856 219,78	0,00	503 344 274,60	140 770 903,55	63 648 256,42	580 466 921,73	1 275 389 298,05			
0	Grunty	126 897 588,11	6 280 181,59	1 084 642,53	132 093 127,17	0,00	0,00	0,00	0,00	0,00	132 093 127,17			
I-II	Budynki i budowle	1 079 334 032,82	264 643 130,66	172 159 855,21	1 171 817 308,27	0,00	344 113 472,67	129 307 916,56	62 977 906,63	410 443 482,60	761 373 825,67			
III-VI	Urządzenia techniczne i maszyny	68 661 912,13	873 638,33	287 359,15	69 248 191,31	0,00	62 761 968,80	1 460 732,53	287 359,15	63 935 342,18	5 312 849,13			
VII	Środki transportu	230 610 498,06	2 765 265,00	246 937,65	233 128 825,41	0,00	83 585 239,95	9 610 942,98	246 937,65	92 949 245,28	140 179 580,13			
VIII	Inne środki trwałe	13 960 456,19	220 689,60	149 390,20	14 031 755,59	0,00	12 883 593,18	391 311,48	136 052,99	13 138 851,67	892 903,92			
	Inwestycje rozpisane	135 185 863,24	144 717 781,90	44 366 633,11	235 537 012,03	0,00	0,00	0,00	0,00	0,00	235 537 012,03			
	Środki przekazane na poczet inwestycji	0,00	0,00	0,00	0,00	0,00	0,00	0,00	0,00	0,00	0,00			
	II. Wartości niematerialne i prawne	33 967 768,69	667 843,98	14 884,51	34 620 728,16	0,00	33 595 576,84	330 232,35	14 884,51	33 910 924,68	709 803,48			
	III. Finansowy majątek trwały:	460 454 715,98	84 922 459,00	26 806 500,00	518 570 674,98	0,00	219 257 986,84	70 628 959,75	28 031 123,68	261 855 822,91	256 714 852,07			
	Akcje i udziały	460 454 715,98	84 922 459,00	26 806 500,00	518 570 674,98	0,00	219 257 986,84	70 628 959,75	28 031 123,68	261 855 822,91	256 714 852,07			
	Papiery wartościowe długoterminowe	0,00	0,00	0,00	0,00	0,00	0,00	0,00	0,00	0,00	0,00			
	Inne długoterminowe aktywa finansowe	0,00	0,00	0,00	0,00	0,00	0,00	0,00	0,00	0,00	0,00			
	IV. Należności długoterminowe	10 217 744,56	189 548,77	473 736,26	9 933 557,07	0,00	0,00	0,00	0,00	0,00	9 933 557,07			
	V. Wartość mienia zlikwidowanych jednostek	0,00	0,00	0,00	0,00	0,00	0,00	0,00	0,00	0,00	0,00			
	RAZEM:	2 159 290 579,78	505 280 538,83	245 589 938,62	2 418 981 179,99	0,00	756 197 838,28	211 730 095,65	91 694 264,61	876 233 669,32	1 542 747 510,67			

Pozostałe środki trwałe - umorzone w 100 % w dniu zakupu

konto 013	pozostałe środki trwałe	33 734 488,67	3 678 430,99	1 149 200,61	36 263 719,05	0,00	33 734 488,67	3 678 430,99	1 149 200,61	36 263 719,05	0,00
konto 014	zbiory biblioteczne	6 476 799,14	295 672,16	58 949,86	6 713 521,44	0,00	6 476 799,14	295 672,16	58 949,86	6 713 521,44	0,00
konto 020	wartości niematerialne i prawne	2 319 219,11	199 377,81	71 077,25	2 447 519,67	0,00	2 319 219,11	199 377,81	71 077,25	2 447 519,67	0,00

Paweł Adamczyk
 Główny Księgowy/Skarbnik

2021.04.22
 rok, miesiąc, dzień

Piotr Caibecki
 Kierownik jednostki/ Przewodniczący Zarządu

Załącznik Nr 2 do informacji dodatkowej sprawozdania finansowego

Skutki bezpośrednie COVID-19 na dochody i wydatki w 2020 r.

TABELA I. UBYTEK DOCHODÓW W 2020 r. WYNIKAJĄCY Z PRZECIWDZIAŁANIA COVID-19 (w pełnych złotych)

WYSZCZEGÓLNIENIE	WYKONANIE 2020 r.				
	Rozłożenie na raty, odroczenie terminu płatności	Umorzenia, niedochodzenie należności	Obniżenie stawek opłat i podatków	Zwolnienia razem (łącznie z danymi z kolumny 6)	Zwolnienia na podstawie art. 15p ustawy z dnia 2 marca 2020 r. o szczególnych rozwiązaniach związanych z zapobieganiem, przeciwdziałaniem i zwalczaniem COVID-19, innych chorób zakaźnych oraz wywołanych nimi sytuacji kryzysowych
1	2	3	4	5	6
Wpływy z podatku od nieruchomości					
Wpływy z podatku rolnego					
Wpływy z podatku leśnego					
Wpływy z podatku od środków transportowych					
Wpływy z tytułu opłat lokalnych					
Wpływy z tytułu użytkowania wieczystego	13 125				
Wpływy z najmu i dzierżawy		2 226	2 681	3 924	
Pozostałe wpływy razem	29 040	1 735			
OGÓLEM	42 165	3 961	2 681	3 924	0

TABELA II. WYDATKI PONIESIONE W 2020 r. NA PRZECIWDZIAŁANIE COVID-19 (w pełnych złotych)

WYSZCZEGÓLNIENIE	WYKONANIE 2020 r.							
	Razem, z tego:	finansowane środkami budżetu państwa	finansowane środkami funduszu celowego z wyłączeniem Funduszu pracy	finansowane środkami z Funduszu pracy	finansowane ze środków unijnych i EFTA	finansowane środkami z Funduszu Przeciwdziałania COVID-19 z wyłączeniem Funduszu Inwestycji Lokalnych	finansowane środkami z Rządowego Funduszu Inwestycji Lokalnych	wydatki budżetowe finansowane ze źródeł innych niż wymienione w kol. od 3 do 8
1	2	3	4	5	6	7	8	9
I. WYDATKI BIEŻĄCE, z tego:	95 626 778	11 987 901	654 054	43 253	82 155 241	0	0	786 329
dotacje na zadania bieżące	75 249 569	9 851 280			65 333 289			65 000
zakup materiałów i usług	18 262 099	1 987 594	64 146	43 253	15 553 374			613 732
pozostałe wydatki bieżące	2 115 110	149 027	589 908		1 268 578			107 597
II. WYDATKI MAJĄTKOWE, w tym:	16 164 997	5 645 464		31 091	10 301 469			186 973
WYDATKI INWESTYCYJNE	16 164 997	5 645 464		31 091	10 301 469			186 973
OGÓLEM I i II	111 791 775	17 633 365	654 054	74 344	92 456 710	0	0	973 302

TABELA III. WYDATKI Z RACHUNKU, O KTÓRYM MOWA W ART. 223 UST. 1 USTAWY O FINANSACH PUBLICZNYCH PONOSZONE W ZWIĄZKU Z COVID-19 (w pełnych złotych)

WYSZCZEGÓLNIENIE	WYKONANIE 2020 r.
1	2
I. WYDATKI BIEŻĄCE	24 367
II. WYDATKI MAJĄTKOWE, w tym:	
WYDATKI INWESTYCYJNE	
OGÓLEM I i II	24 367