

Plan działań na 2021 rok dla Regionalnego Programu Operacyjnego Województwa Kujawsko-Pomorskiego na lata 2014-2020

zatwierdzony uchwałą Nr 11/410/21
Zarządu Województwa Kujawsko-Pomorskiego
z dnia 24 marca 2021 r.

Toruń, marzec 2021 r.

Spis treści

Wstęp	3
1. Kontraktacja – cel, założenia i ryzyka	3
Cel.....	3
Założenia.....	4
Zagrożenia	7
2. Certyfikacja	8
Cel.....	8
Założenia.....	10
Zagrożenia.....	10
Spis wykresów	12
Spis tabel	12
Załączniki	12

Wstęp

Celem Planu działań na 2021 rok dla Regionalnego Programu Operacyjnego Województwa Kujawsko-Pomorskiego na lata 2014-2020 (dalej: Plan działań na 2021 rok) jest określenie poziomów kontraktacji oraz certyfikacji możliwych do osiągnięcia w 2021 r. Zostały one określone w formie celów kwartalnych dla Programu oraz odrębnie dla Europejskiego Funduszu Rozwoju Regionalnego i Europejskiego Funduszu Społecznego.

W niniejszym materiale wskazane zostały założenia przyjęte do wyznaczenia celów kwartalnych oraz warunki, jakie muszą być spełnione do ich osiągnięcia. W końcowej części zidentyfikowano ryzyka, które mogą wpłynąć na niewykonanie określonych celów.

Plan działań na 2021 rok będzie służył do monitorowania tempa kontraktacji i certyfikacji Regionalnego Programu Operacyjnego Województwa Kujawsko-Pomorskiego na lata 2014-2020 w roku 2021 oraz podejmowania działań zaradczych mających prowadzić do wykonania określonych w planie celów. Założenia przyjęte w Planie działań na 2021 rok będą weryfikowane kwartalnie.

1. Kontraktacja – cel, założenia i ryzyka

Cel

Zarząd Województwa Kujawsko-Pomorskiego uchwałą nr/...../2. z dnia marca 2021 r. w sprawie przyjęcia Planu działań na 2021 rok przyjął przyrost kontraktacji o 10%¹ alokacji Regionalnego Programu Operacyjnego Województwa Kujawsko-Pomorskiego na lata 2014-2020, tj. narastająco do 96%.

Zgodnie ze stanem na 31 grudnia 2020 roku kontraktacja brutto wynosiła 7 459 033 199,16 PLN, co stanowiło 92,06%² alokacji przyznanej na realizację Programu, w tym:

- 5 401 430 740,49 PLN w ramach EFRR, co stanowiło 92,75% alokacji z EFRR,
- 2 057 602 458,67 PLN w ramach EFS, co stanowiło 90,27% alokacji z EFS.

Kwota zaplanowana do zakontraktowania na rok 2021 wynosi 867 719 620,72 PLN i stanowi 10% alokacji przyznanej na realizację Programu, w tym:

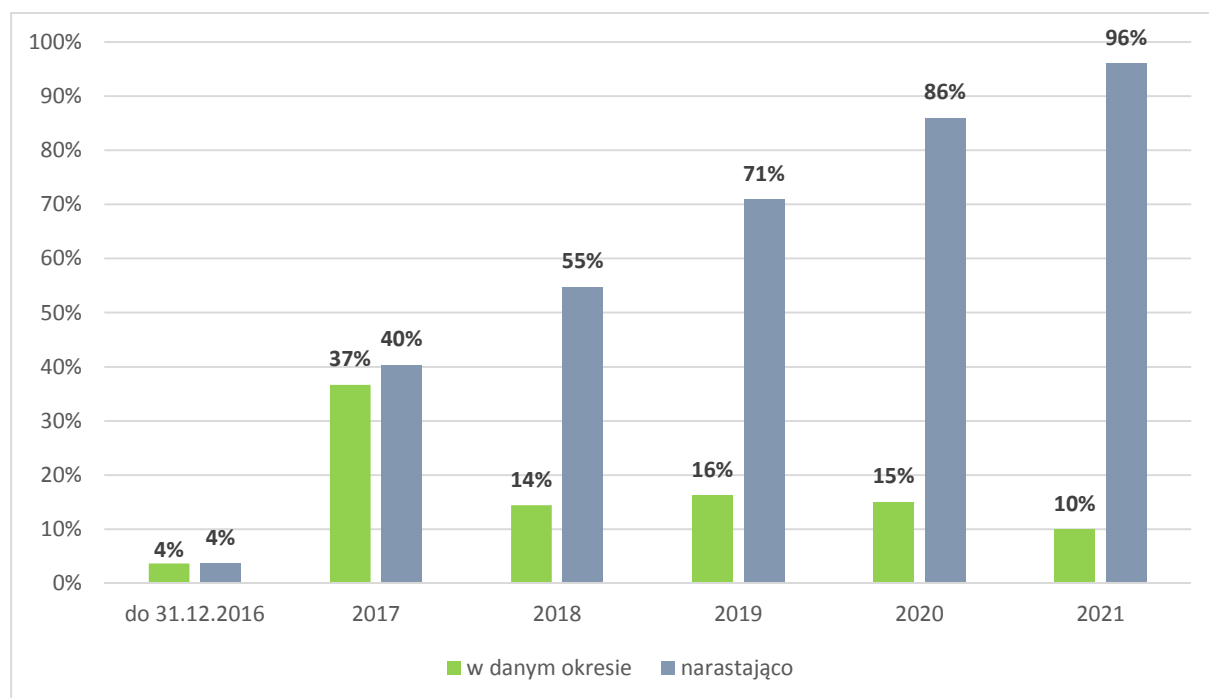
- 628 770 509,93 PLN w ramach EFRR, co stanowi 10,09% alokacji z EFRR,
- 238 949 110,79 PLN w ramach EFS, co stanowi 9,79% alokacji z EFS.

Przyrost kontraktacji w 2021 roku przyczyni się do osiągnięcia kwoty kontraktacji narastająco na koniec 2021 roku w wysokości 8 326 752 819,88 PLN, która będzie stanowiła 96% alokacji przyznanej na realizację Programu, w tym:

- 6 030 201 250,42 PLN w ramach EFRR, co będzie stanowiło 96,73% alokacji z EFRR,
- 2 296 551 569,46 PLN w ramach EFS, co będzie stanowiło 94,12% alokacji z EFS.

¹ Na potrzeby Planu działań na 2021 r. do obliczenia kontraktacji przyjęto wartość alokacji Programu przeliczoną po kursie 4,5565, tj. 8 673 481 317,72 zł, w tym EFRR 6 233 672 886,95 zł oraz EFS 2 439 808 430,77 zł.

² Do obliczenia kontraktacji wg. stanu na 31 grudnia 2020 r. przyjęto wartość alokacji Programu przeliczoną po kursie 4,2567, tj. 8 102 799 939,67 zł, w tym EFRR 5 823 521 426,07 zł oraz EFS 2 279 278 513,61 zł.

Wykres 1 Przyrost kontraktacji RPO 2014-2020 do 31.12.2021 r.

Założenia

W zakresie osiągnięcia celu kontraktacji dla Europejskiego Funduszu Rozwoju Regionalnego i Europejskiego Funduszu Społecznego przyjęto następujące założenia, dotyczące elementów ujętych w prognozowanej kontraktacji na rok 2021:

Przyjęto, że zakontraktowane zostanie około 80% wartości wynikających z poniższych kategorii według stanu na 31.12.2020 r.:

1/ umowy w przygotowaniu

- w ramach EFRR: 136 umów na łączną wartość 214 955 217,24 zł (Załącznik nr 1),
- w ramach EFS: 3 umowy na łączną wartość 16 798 743,25 zł (Załącznik nr 2),
- w sumie na łączną wartość 231 753 960,49 zł, co stanowi 2,67% alokacji RPO WK-P

- do prognozy przyjęto 2,40%

2/ wnioski o dofinansowanie w ocenie

- w ramach EFRR: 85 WOD na łączną wartość 149 806 670,29 zł (Załącznik nr 3),
- w ramach EFS: 206 WOD na łączną wartość 131 523 588,10 zł (Załącznik nr 4),
- w sumie na łączną wartość: 281 330 258,39 zł, co stanowi 3,24% alokacji RPO WK-P,

- do prognozy przyjęto 2,59%

3/ nabory trwające

- w ramach EFRR: 10 naborów na łączną wartość 207 827 999,06 zł (Załącznik nr 5),
- w ramach EFS: 2 nabory na łączną wartość 9 485 676,57 zł (Załącznik nr 6),
- w sumie na łączną wartość: 217 313 675,63 zł, co stanowi 2,51% alokacji RPO WK-P,

- do prognozy przyjęto 2%

4/ alokacja przeznaczona na nabory w I kwartale 2021 r.

- w ramach EFRR: 9 naborów na łączną wartość 96 646 257,83 zł (Załącznik nr 7),
- w ramach EFS: 2 nabory na łączną wartość 2 921 071,32 zł (Załącznik nr 8),
- w sumie na łączną wartość: 99 567 329,15 zł, co stanowi 1,15% alokacji RPO WK-P

- do prognozy przyjęto 0,87%

5/ alokacja przeznaczona na nabory w II i III kwartale 2021 r.

- w ramach EFRR: 4 nabory na łączną wartość 4 075 000,00 zł (Załącznik nr 9),
- w ramach EFS: 1 nabór, 50 007 557,00 zł (Załącznik nr 10),
- w sumie na łączną wartość: 54 082 557,00 zł, co stanowi 0,62% alokacji RPO WK-P

– do prognozy przyjęto 0,61%

6/ środki alokacji RPO nierozdysponowane w harmonogramie na 2021 r.

- w ramach EFRR: 97 011 432,16 zł (Załącznik nr 11),
- w ramach EFS: 78 393 678,57 zł (Załącznik nr 11),
- w sumie na łączną wartość: 175 405 110,73 zł, co stanowi 2,02% alokacji RPO WK-P

- do prognozy przyjęto 1,52%.

Wykres 2 Prognoza kontraktacji w kwartałach w 2021 roku wraz z informacją o przyjętych założeniach

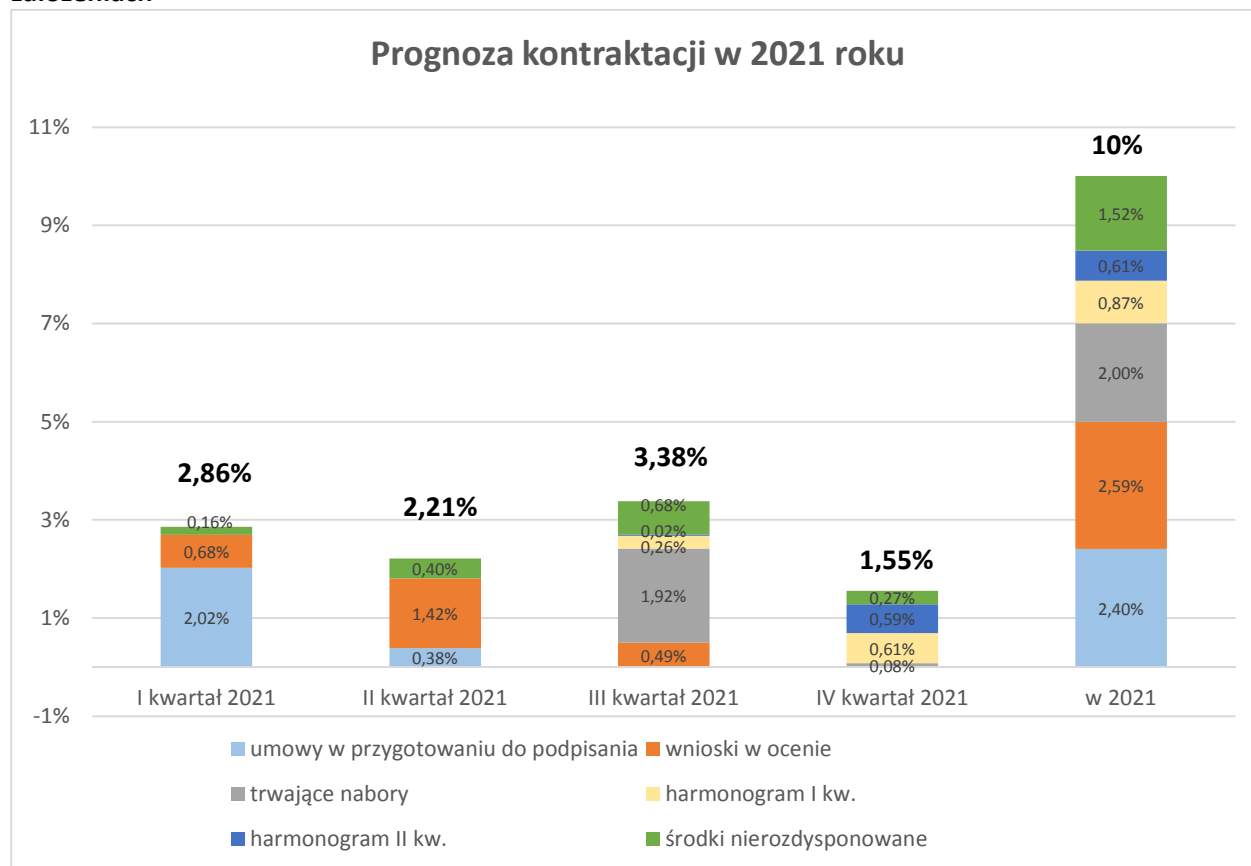


Tabela 1 Kwartalny plan kontraktacji na 2021 r. [PLN]

RPO WKP 2014-2020		
I kwartał	248 020 380,81	2,86%
II kwartał	191 645 627,70	2,21%
III kwartał	293 232 644,91	3,38%
IV kwartał	134 820 967,30	1,55%
Razem	867 719 620,72	10,00%

Tabela 2 Kwartalny plan kontraktacji dla EFRR na 2021 r. [PLN]

EFRR		
I kwartał	174 809 370,05	2,80%
II kwartał	115 546 272,68	1,85%
III kwartał	275 249 492,68	4,42%
IV kwartał	63 165 374,52	1,01%
Razem	628 770 509,93	10,09%

Tabela 3 Kwartalny plan kontraktacji dla EFS na 2021 r. [PLN]

EFS		
I kwartał	73 211 010,76	3,00%
II kwartał	76 099 355,02	3,12%
III kwartał	17 983 152,22	0,74%
IV kwartał	71 655 592,78	2,94%
Razem	238 949 110,79	9,79%

Powyższe cele poziomów kontraktacji planowanych do osiągnięcia w 2021 r. wskazują wartości netto, uwzględniają więc wszelkie zmiany wynikające z zawierania aneksów zmniejszających wartość dofinansowania umów o dofinansowanie projektów, jak również ewentualne rozwiązania umów w ciągu roku.

Mając na uwadze, że kontraktacja jest procesem zmieniającym się w czasie zarówno poprzez podpisywanie nowych umów o dofinansowanie projektu, ale także poprzez aneksowanie już zawartych umów (uwzględniające oszczędności powstałe na projektach lub podwyższenie poziomu dofinansowania), jak również ich rozwiązywanie, w sprawozdaniach z realizacji Planu działań na 2021 r. będzie przedstawiana zarówno realizacja celu brutto – obrazująca pracę wykonaną przez pracowników Departamentu Wdrażania RPO, jak również realizacja celu netto, tj. faktycznie uzyskana wartość kontraktacji widoczna w systemie.

Warunki, jakie są niezbędne do spełnienia ww. założeń:

1. Najważniejsze czynniki zależne od IZ RPO:

- 1) Niedokonywanie zmian w harmonogramie naborów wniosków o dofinansowanie projektu dla RPO WK-P na 2020 r. (na którym oparte zostały prognozy zawarte w niniejszym Planie działań na 2021 r.), skutkujących przesunięciami terminów naborów na późniejszy okres.
- 2) Niewydłużanie terminów naborów trwających. Każde wydłużenie terminu naboru dezorganizuje plan pracy wydziałów odpowiedzialnych za wybór projektów. Szczególnie negatywne skutki może mieć wydłużanie naborów o dużej alokacji i zaplanowanych do zakontraktowania w IV kwartale, gdyż spowoduje to niezrealizowanie planu na rok 2021.

Mniejsze konsekwencje będzie miało wydłużenie naborów skutkujące tylko przesunięciem faktycznej kontraktacji na kolejny kwartał roku 2021.

- 3) Planowanie naborów na projekty gotowe do realizacji.
- 4) Uzupelnienie zatrudnienia w DW RPO zgodnie z etatyzacją.
- 5) Usprawnienie procesu zarządzania w Wydziale Wdrażania Projektów EFS poprzez podział Biura ds. Rynku Pracy i Edukacji (Biuro aktualnie ma 36 etatów, czyli więcej niż niektóre departamenty).
- 6) Wzmocnienie systemów płacowych tak, by możliwe było pozyskanie z rynku pracy osób z odpowiednim doświadczeniem we wdrażaniu projektów (wdrożenie pracownika bez doświadczenia trwa ponad rok czasu, więc nowy pracownik, który przyszedł, absorbuje czas innych pracowników, natomiast osoby z doświadczeniem nie satysfakcjonuje proponowane przez nas wynagrodzenie). Poprawa poziomu pensji pozwoli utrzymać doświadczonych pracowników już pracujących.
- 7) Kontynuacja cyklu merytorycznych szkoleń/warsztatów dla pracowników IZ RPO WK-P 2014-2020, w szczególności zajmujących się weryfikowaniem wniosków o płatność.
- 8) Wprowadzenie bardziej restrykcyjnego podejścia wobec beneficjentów, którzy nie składają wniosków o płatność zgodnie z założonym harmonogramem. Wyciąganie konsekwencji wobec beneficjentów składających kilkakrotnie błędne wnioski o płatność. Konsekwencją może być m.in.: rozwiązanie umowy z nierzetelnym beneficjentem lub odstępowanie od podpisania umowy z wnioskodawcami zwlekającymi z dostarczeniem dokumentów do podpisania umowy.
- 9) Zasilenie Biura Weryfikacji Postępowań PZP w DW RPO.

Zagrożenia

Zidentyfikowano również ryzyka, mogące utrudnić osiągnięcie zakładanego poziomu kontraktacji. Najważniejsze czynniki ryzyka niezależne od IZ RPO to:

- 1) Mały potencjał wniosków o dofinansowanie projektów w określonych konkursach, niewyczerpujący dostępnej alokacji.
- 2) Nieterminowe przygotowanie przez beneficjentów niezbędnych załączników do umów oraz składane przez beneficjentów wnioski o wydłużenie terminów za złożenie dokumentów do umowy (w szczególności EFRR).
- 3) Oczekiwanie na uzyskanie pozwolenia na budowę, wynikające z niepełnej gotowości projektów w momencie składania wniosków.
- 4) Problemy z realizacją projektów własnych na etapie wdrażania i kontroli (w szczególności EFRR).
- 5) Wydłużenie procesu oceny projektów, poza termin wynikający z procedur.
- 6) Rozwiązywanie umów przez IZ oraz przez beneficjentów, które w znaczny sposób obniży zaplanowany poziom przyrostu kontraktacji.
- 7) Zmniejszanie wartości dofinansowania w zawartych umowach ze względu na nakładane korekty finansowe.
- 8) Brak gotowości wnioskodawców do składania wniosków o dofinansowanie projektów w wyznaczonym terminie.
- 9) Jakość wniosków o dofinansowanie projektów skutkująca w ok. 30% odrzutami.

2. Certyfikacja

Cel

W zakresie osiągnięcia celu certyfikacji dla Europejskiego Funduszu Rozwoju Regionalnego oraz Europejskiego Funduszu Społecznego przyjęto następujące założenia oraz zidentyfikowano następujące ryzyka.

Zgodnie ze stanem na 31 grudnia 2020 r. poziom wydatków kwalifikowalnych zacertyfikowanych do KE wyniósł 4 626 705 414,6 PLN (1 015 407 750,38 EUR), natomiast kwota wnioskowanego wkładu UE wynosiła 3 939 345 203,31 PLN (864 555 075,90 EUR), co stanowi 45,42% alokacji³ przyznanej na realizację Programu, w tym:

- wydatki kwalifikowalne w podziale na fundusze:
 - 3 415 472 515,39 PLN (749 582 467,99 EUR) w ramach EFRR,
 - 1 211 232 899,21 PLN (265 825 282,39 EUR) w ramach EFS;
- wnioskowany wkład UE:
 - 2 906 222 743,40 PLN (637 819 103,13 EUR) w ramach EFRR, co stanowiło 46,62% alokacji z EFRR,
 - 1 033 122 459,91 PLN (226 735 972,77 EUR) w ramach EFS, co stanowiło 42,34% alokacji z EFS.

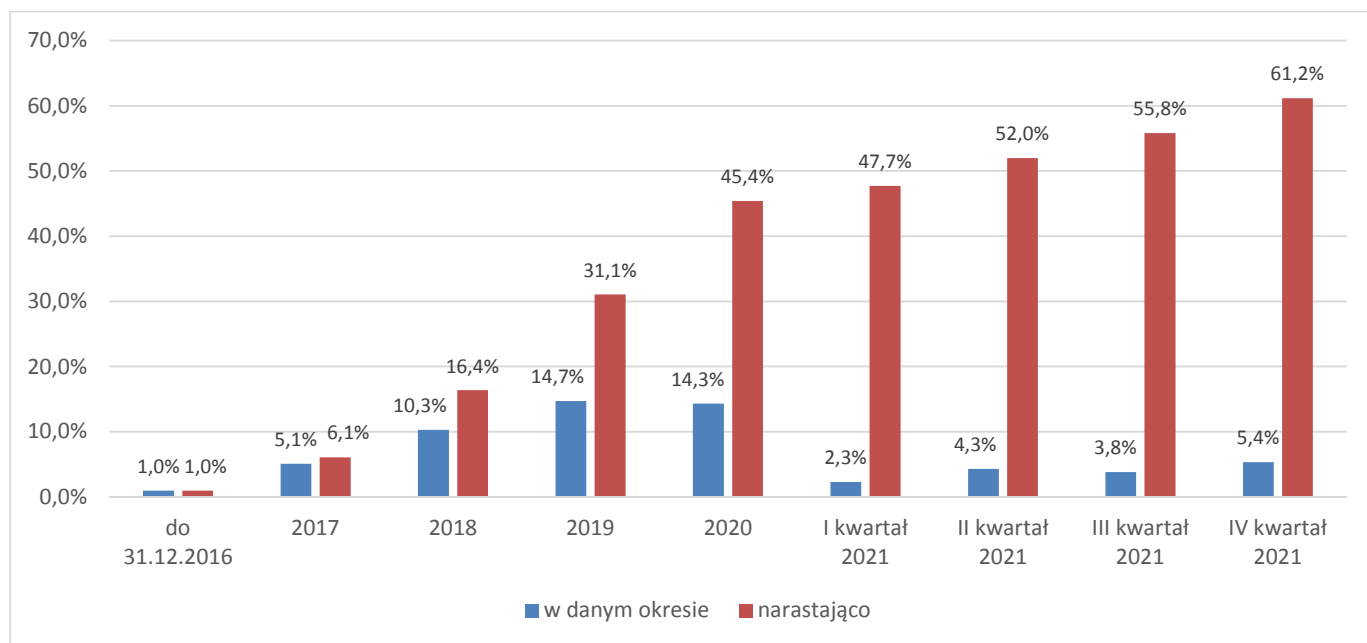
Kwota wydatków kwalifikowalnych zaplanowana do certyfikacji w 2021 r. wynosi 1 603 260 000,00 PLN (351 862 174,91 EUR), natomiast kwota wnioskowanego wkładu UE wynosi 1 367 717 000,00 PLN (300 168 330,96 EUR) i stanowi 15,77% alokacji przyznanej na realizację Programu⁴, w tym:

- Wydatki kwalifikowalne w podziale na fundusze:
 - 1 100 522 389,50 PLN (241 528 012,62 EUR) w ramach EFRR,
 - 502 737 610,50 PLN (110 334 162,30 EUR) w ramach EFS;
- Wnioskowany wkład UE:
 - 938 932 092,01 PLN (206 064 323,94 EUR), w ramach EFRR, co stanowi 15,06% alokacji z EFRR;
 - 428 784 908,00 PLN (94 104 007,02 EUR), w ramach EFS, co stanowi 17,57% alokacji z EFS.

Powyższy przyrost certyfikacji w 2021 r. przyczyni się do osiągnięcia zacertyfikowanych narastająco na koniec 2021 r. kwot wydatków kwalifikowalnych w wysokości 6 229 965 414,6 PLN (1 367 269 925,29 EUR), natomiast kwota wnioskowanego wkładu UE wyniesie 5 307 062 203,31 PLN (1 164 723 406,84 EUR) i będzie stanowiła 61,2% alokacji przyznanej na realizację Programu, w tym:

- Wydatki kwalifikowalne w podziale na fundusze:
 - 4 515 994 904,89 PLN (991 110 480,61 EUR) w ramach EFRR,
 - 1 713 970 509,71 PLN (376 159 444,69 EUR) w ramach EFS;
- Wnioskowany wkład UE:
 - 3 845 154 835,40 PLN (843 883 427,06 EUR), w ramach EFRR, co stanowi 61,68% alokacji z EFRR;
 - 1 461 907 367,91 PLN (320 839 979,79 EUR), w ramach EFS, co stanowi 59,92% alokacji z EFS.

³ Na potrzeby Planu działań na 2021 r. do obliczenia poziomu certyfikacji przyjęto wartość wnioskowanych środków UE w EURO wg. kursu z poszczególnych poświadczeń.

Wykres 3 Przyrost certyfikacji RPO 2014-2020 w latach od 2016 do 2020 oraz prognoza na rok 2021**Tabela 4 Kwartalny plan certyfikacji na 2021 r. [PLN]**

RPO WKP 2014-2020		
I kwartał	198 814 911,55	2,29%
II kwartał	373 086 600,06	4,30%
III kwartał	332 024 035,53	3,83%
IV kwartał	463 791 452,86	5,35%
Razem	1 367 717 000,00	15,77%

Tabela 5 Kwartalny plan certyfikacji dla EFRR na 2021 r. [PLN]

EFRR		
I kwartał	117 065 021,63	1,88%
II kwartał	232 610 171,81	3,73%
III kwartał	221 151 587,65	3,55%
IV kwartał	368 105 310,92	5,91%
Razem	938 932 092,01	15,06%

Tabela 6 Kwartalny plan certyfikacji dla EFS na 2021 r. [PLN]

EFS		
I kwartał	81 749 889,92	3,35%
II kwartał	140 476 428,25	5,76%
III kwartał	110 872 447,88	4,54%
IV kwartał	95 686 141,94	3,92%
Razem	428 784 908,00	17,57%

Założenia

Metodologia planowania certyfikacji na 2021 rok dla EFRR:

Działania bez IF

- I kwartał 2021 - certyfikacja 50% wydatków z I kwartału,
- II kwartał 2021 - certyfikacja 50% wydatków z I kwartału i certyfikacja 50% wydatków z II kwartału,
- III kwartał 2021 - certyfikacja 50 % wydatków z II kwartału i certyfikacja 50% wydatków z III kwartału,
- IV kwartał 2021 - certyfikacja 50 % wydatków z III kwartału oraz 50% z IV kwartału.

Dla poszczególnych kwartałów uwzględniono czynnik ryzyka na poziomie 30%, zaplanowano zatem certyfikację na poziomie 70% przyjętej metodologii.

Działania tylko z IF

Certyfikacja transzy w miesiącu, w którym przewidziano wydatki:

- I kwartał 2021 – RPKP.01.05.01-04-0001/17
- III kwartał 2021 – RPKP.03.01.00-04-0001/17
- IV kwartał 2021 – RPKP.01.04.01-04-0001/17; RPKP.01.06.01-04-0001/17; RPKP.03.02.00-04-0001/17; RPKP.03.03.00-04-0001/17

Metodologia planowania certyfikacji na 2021 rok dla EFS:

Działania bez PT

- I kwartał 2021 - certyfikacja 50% wydatków z I kwartału,
- II kwartał 2021 - certyfikacja 50% wydatków z I kwartału i certyfikacja 50% wydatków z II kwartału,
- III kwartał 2021 - certyfikacja 50 % wydatków z II kwartału i certyfikacja 50% wydatków z III kwartału,
- IV kwartał 2021 - certyfikacja 50 % wydatków z III kwartału oraz 30% z IV kwartału.

Dla poszczególnych kwartałów uwzględniono czynnik ryzyka na poziomie 10%, zaplanowano zatem certyfikację na poziomie 90% przyjętej metodologii.

Zawarta Planie działań na 2021 rok prognoza certyfikacji jest zgodna z prognozą wysyланą do KE w styczniu 2021 r.

W celu zrealizowania Prognozy certyfikacji wysłanej przez IC do MFiPR, Instytucja Zarządzająca przyjęła „Plan naprawczy dla osiągnięcia prognozy certyfikacji dla Regionalnego Programu Operacyjnego Województwa Kujawsko-Pomorskiego na lata 2014-2020”.

Instytucja Zarządzająca RPO podjęła decyzję o uwzględnieniu w potencjale prognozy certyfikacji, który został wyliczony w oparciu o ww. metodologię także potencjału z wniosków o płatność od beneficjentów realizujących projekty własne w ramach RPO WK-P, tj. kwoty odpowiadającej wyrównaniu różnicy między wartościami prognozy certyfikacji środków UE otrzymanej na podstawie wstępnie oszacowanego potencjału (który stanowi na 2021 r. - 14,76 % alokacji Programu), a wartościami przedstawionymi w Prognozie wysłanej przez IC do MFiPR (która stanowi na 2021 r. - 16 % alokacji Programu).

Zagrożenia

1. Ważnym elementem ryzyka, szczególnie w kontekście przewidywanej kumulacji w III i IV kwartale roku jest, zgłaszany przez DW RPO brak wystarczających zasobów kadrowych do weryfikacji wniosków o płatność. Odpowiedzią na to będzie zwiększenie stanu zatrudnienia przede wszystkim w związku ze zwiększeniem etatyzacji, a także stabilizacja struktury DW RPO.
2. Ryzyko przekazania deklaracji wydatków w czasie uniemożliwiającym certyfikację w oczekiwanym okresie (czynnikiem ryzyka może być m.in.: zbyt wolny przepływ informacji pomiędzy komórkami biorącymi udział w procesie, pojawienie się ROP do wniosku ujętego w deklaracji IZ w okresie weryfikacji, co powoduje konieczność korekty deklaracji).
3. Ryzyko błędu w przygotowywanych deklaracjach wydatków (czynnikiem ryzyka może być nieuwzględnienie w deklaracji wyników kontroli dot. projektów ujętych w deklaracji, błędy we wnioskach o płatność).
4. Istotnym elementem ryzyka jest również tendencja do wydłużania okresu realizacji umów. Bazując na danych z perspektywy finansowej 2007-2013 statystycznie każdy projekt był aneksowany pod kątem zmiany okresu realizacji co najmniej jeden raz.
5. Czasowa, techniczna niedostępność systemu SL2014 – w okresach nadmiernego spiętrzenia się obciążeń systemu pojawiają się awarie uniemożliwiające skuteczne złożenie wniosków o płatność za pomocą SL2014 po stronie beneficjentów, jak również czasowe braki możliwości pracy i wykonania czynności w systemie SL2014 z poziomu użytkownika w instytucji IZ RPO.
6. Duża ilość projektów rozliczanych według metod uproszczonych tj. kwot ryczałtowych i stawek jednostkowych skutkuje opóźnieniem terminu certyfikacji wydatków, z uwagi na to, że przekazanie wydatków rozliczanych we wniosku o płatność w ramach projektu rozliczanego w oparciu o metody uproszczone następuje dopiero na podstawie zatwierdzonego wniosku o płatność końcową.
7. Brak bieżących szkoleń dla beneficjentów z wypełniania wniosku o płatność.
8. Brak realizacji szkoleń dla pracowników IZ.
9. Rozwiązywanie umów przez IZ oraz przez beneficjentów na etapie certyfikacji (w szczególności EFRR) – niektórzy beneficjenci po podpisaniu umowy zgłaszają chęć rozwiązania umowy za obopólną zgodą, są to np. projekty z działania 3.1, poddziałania 3.5.1 i działania 3.4. Powodami, dla których beneficjenci odpowiadają od podpisania umowy lub rozwiązują umowy są np. brak środków w budżecie na realizację zadania bowiem oferty, które wpłynęły na etapie przetargu przewyższają kwoty przewidziane w projekcie.

Podsumowanie

W celu monitorowania postępu realizacji Planu działań na 2021 rok, Instytucja Zarządzająca będzie sporządzała kwartalne sprawozdania z realizacji założonych poziomów kontraktacji i certyfikacji.

W zakresie certyfikacji, w lipcu br. może nastąpić aktualizacja założonych celów, ze względu na aktualizację Planu certyfikacji przedkładań przez IC do KE.

Planowane cele finansowe w rozbiciu na kwartały oraz na EFRR i EFS prezentuje Załącznik nr 12.

Spis wykresów

Wykres 1 Przyrost kontraktacji RPO 2014-2020 do 31.12.2021 r.	4
Wykres 2 Prognoza kontraktacji w kwartałach w 2021 roku wraz z informacją o przyjętych założeniach	5
Wykres 3 Przyrost certyfikacji RPO 2014-2020 w latach od 2016 do 2020 oraz prognoza na rok 2021	9

Spis tabel

Tabela 1 Kwartałny plan kontraktacji na 2021 r. [PLN]	6
Tabela 2 Kwartałny plan kontraktacji dla EFRR na 2021 r. [PLN]	6
Tabela 3 Kwartałny plan kontraktacji dla EFS na 2021 r. [PLN].....	6
Tabela 4 Kwartałny plan certyfikacji na 2021 r. [PLN].....	9
Tabela 5 Kwartałny plan certyfikacji dla EFRR na 2021 r. [PLN].....	9
Tabela 6 Kwartałny plan certyfikacji dla EFS na 2021 r. [PLN].....	9

Załączniki

Załącznik nr 1. Umowy oczekujące na podpisanie w ramach Europejskiego Funduszu Rozwoju Regionalnego,	
Załącznik nr 2. Umowy oczekujące na podpisanie w ramach Europejskiego Funduszu Społecznego,	
Załącznik nr 3. Konkursy i projekty pozakonkursowe będące w trakcie oceny w ramach EFRR,	
Załącznik nr 4. Konkursy i projekty pozakonkursowe będące w trakcie oceny w ramach EFS,	
Załącznik nr 5. Nabory trwające w ramach EFRR,	
Załącznik nr 6. Nabory trwające w ramach EFS	
Załącznik nr 7. Harmonogram naborów wniosków o dofinansowanie projektu dla RPO WK-P w ramach EFRR na I kwartał 2021 rok	
Załącznik nr 8. Harmonogram naborów wniosków o dofinansowanie projektu dla RPO WK-P w ramach EFS na I kwartał 2021 rok	
Załącznik nr 9. Harmonogram naborów wniosków o dofinansowanie projektu dla RPO WK-P w ramach EFRR na II kwartał 2021 roku oraz wybrane nabory z III kwartału	
Załącznik nr 10. Harmonogram naborów wniosków o dofinansowanie projektu dla RPO WK-P w ramach EFS - nabór z III kwartału na 2021 r.	
Załącznik nr 11. Środki alokacji RPO nierozdysponowane w harmonogramie na 2021 r.	
Załącznik nr 12. Podsumowanie celów kontraktacji i certyfikacji	