

WYKONANIE BUDŻETU WOJEWÓDZTWA KUJAWSKO- POMORSKIEGO ZA 2019 ROK



Urząd Marszałkowski Województwa Kujawsko-Pomorskiego

Planowane i wykonane dochody i wydatki budżetu województwa w 2019 roku

Wyszczególnienie	Plan na		Wykonanie 31.12.2019	% wykon. kol.4/kol.3	% wykon. kol.4/kol.2
	01.01.2019	31.12.2019			
<i>1</i>	<i>2</i>	<i>3</i>	<i>4</i>	<i>5</i>	<i>6</i>
dochody ogółem	1 108 798 406	951 997 339,67	897 386 238,90	94,26	80,93
dochody bieżące	773 853 464	810 711 737,67	802 437 981,25	98,98	103,69
dochody majątkowe	334 944 942	141 285 602,00	94 948 257,65	67,20	28,35
wydatki ogółem	1 128 798 406	1 000 797 339,69	895 048 154,73	89,43	79,29
wydatki bieżące (bez obsługi długu, poręczeń i gwarancji)	611 172 838	634 904 323,67	588 653 444,76	92,72	96,32
wydatki na obsługę długu, poręczenia i gwarancje	41 521 051	7 251 510,00	6 931 425,66	95,59	16,69
wydatki majątkowe	476 104 517	358 641 506,00	299 463 284,31	83,50	62,90
deficyt budżetowy	-20 000 000	- 48 800 000,00	X	x	x
nadwyżka budżetowa	x	x	2 338 084,17	x	x

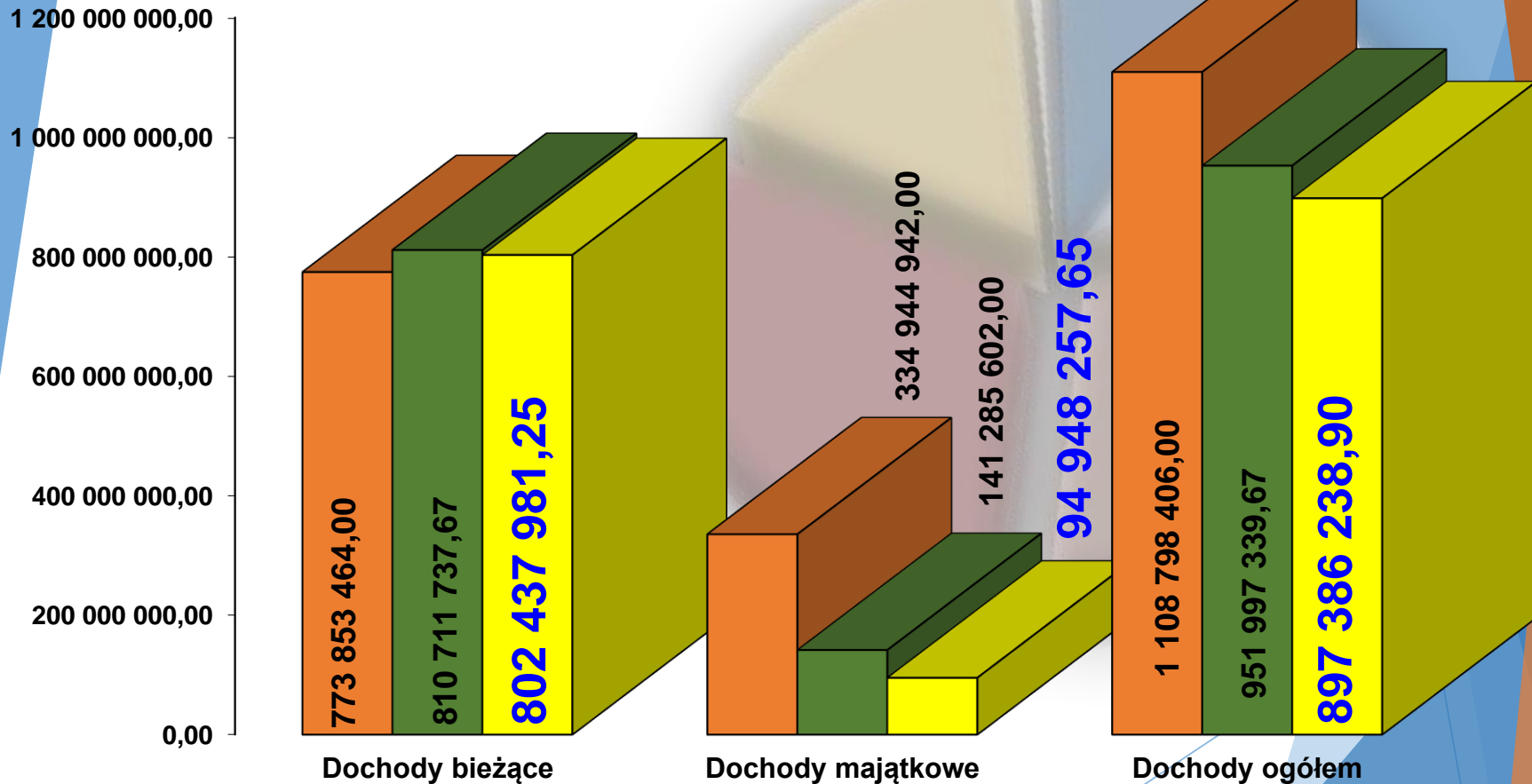
Planowane i wykonane dochody budżetu województwa w 2019 roku (wg przeznaczenia)

w złotych

Plan 01.01.19

Plan 31.12.19

Wykonanie




Dochody bieżące

Dochody majątkowe

Dochody ogółem

Planowane i wykonane dochody budżetu województwa w 2019 roku (wg źródeł pochodzenia)

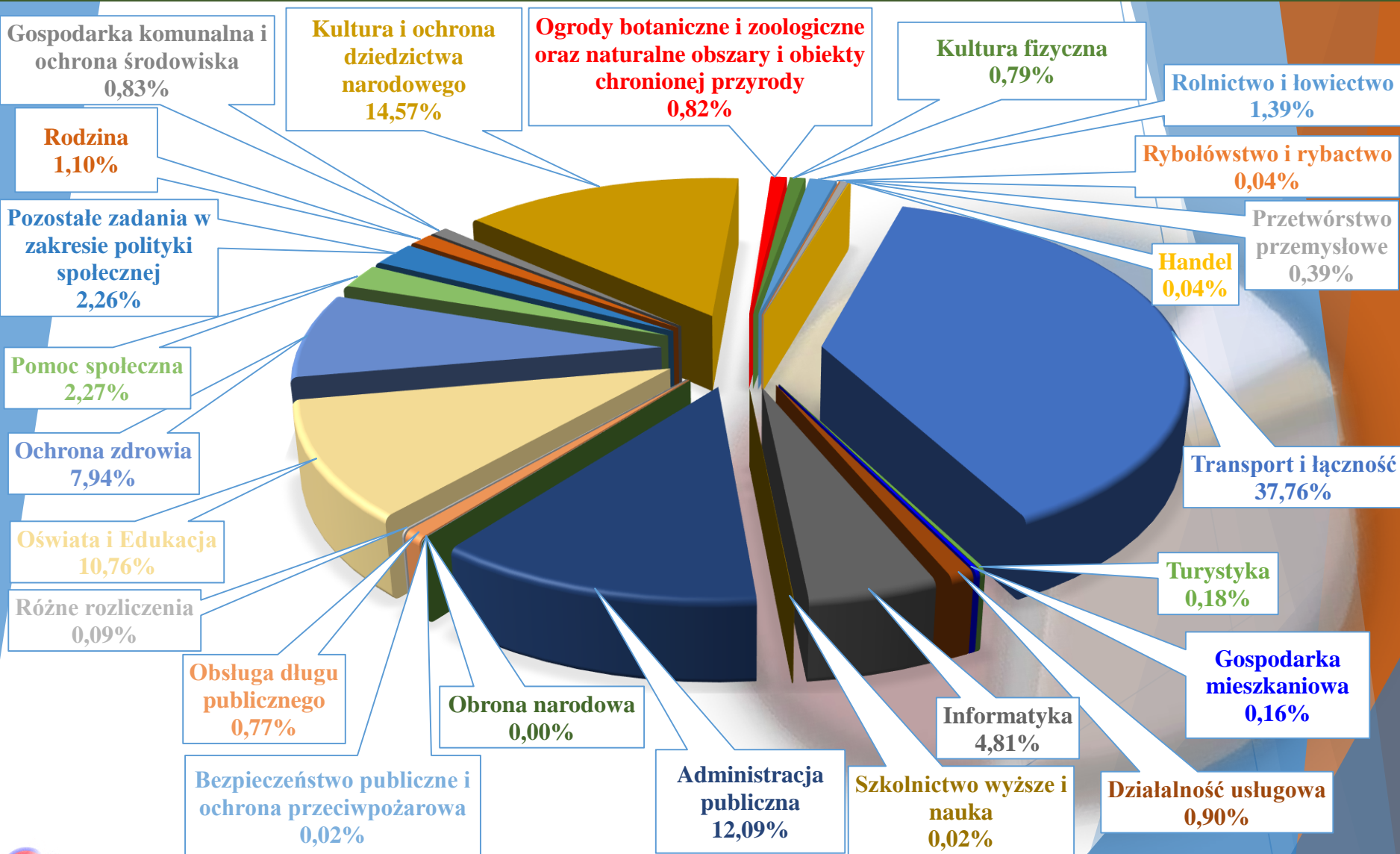
w złotych



Planowane i wykonane dochody budżetu województwa w 2019 roku wg źródeł pochodzenia

Lp	Wyszczególnienie	Dochody						
		Plan na 01.01.2019 r.	Struktura %	Plan na 31.12.2019 r.	Struktura %	Wykonanie w 2019 r.	Struktura %	Wykonanie %
1	2	3	4	5	6	7	8	9
1	Dochody własne uzyskane przez jednostki i organ	22 079 161,00	1,99	33 459 036,00	3,51	36 636 478,20	4,08	109,50
2	Udziały w podatkach dochodowych	297 864 135,00	26,87	329 364 135,00	34,60	352 776 409,51	39,31	107,11
2.1	- od osób fizycznych	79 364 135,00	7,16	79 364 135,00	8,34	80 114 406,00	8,93	100,95
2.2	- od osób prawnych	218 500 000,00	19,71	250 000 000,00	26,26	272 662 003,51	30,38	109,06
3	Subwencja ogólna	240 503 278,00	21,69	241 116 346,00	25,33	241 116 346,00	26,87	100,00
3.1	- część oświatowa	59 737 098,00	5,39	59 051 090,00	6,20	59 051 090,00	6,58	100,00
3.2	- część wyrównawcza	120 362 702,00	10,85	120 362 702,00	12,65	120 362 702,00	13,41	100,00
3.3	- część regionalna	60 403 478,00	5,45	61 702 554,00	6,48	61 702 554,00	6,88	100,00
4	Dotacje celowe z budżetu państwa	61 516 448,00	5,55	62 807 481,67	6,60	62 206 551,68	6,93	99,04
5	Dotacje od jednostek samorządu terytorialnego	8 721 777,00	0,79	11 972 678,00	1,26	11 184 302,68	1,25	93,42
6	Dotacje z funduszy celowych i innych źródeł	14 921 733,00	1,35	13 452 907,00	1,41	6 459 944,38	0,72	48,02
7	Dotacje i środki na finansowanie zadań z udziałem środków europejskich i innych źródeł zagranicznych	463 191 874,00	41,76	259 824 756,00	27,29	187 006 206,45	20,84	71,97
	OGÓLEM	1 108 798 406,00	100,00	951 997 339,67	100,00	897 386 238,90	100,00	94,26

STRUKTURA WYKONANYCH WYDATKÓW OGÓŁEM BUDŻETU WOJEWÓDZTWA W 2019 ROKU (wg działów klasyfikacji budżetowej)



Urząd Marszałkowski Województwa Kujawsko-Pomorskiego

STRUKTURA WYKONANYCH WYDATKÓW BUDŻETU WOJEWÓDZTWA W 2019 ROKU (wg działów klasyfikacji budżetowej)

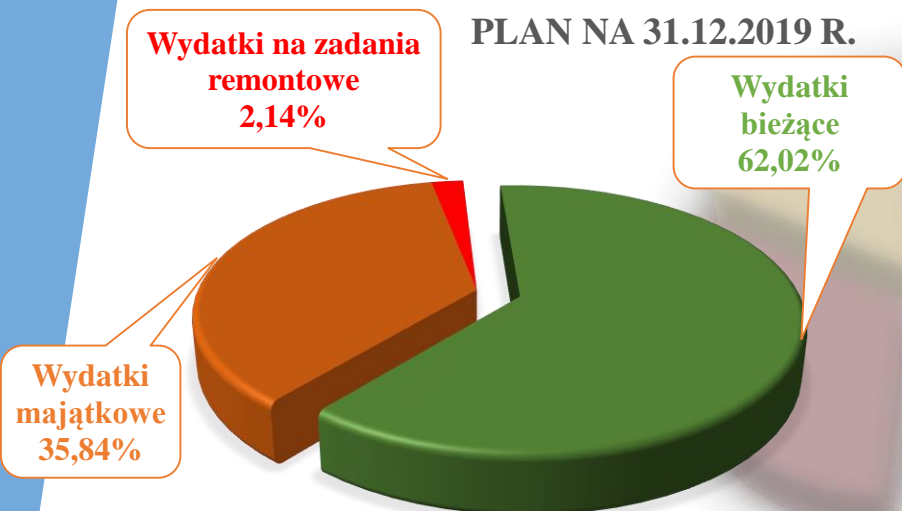
Działy	Wyszczególnienie	Plan na 01.01.2019	struktura %	Plan na 31.12.2019	struktura %	Wykonanie w 2019	struktura %	wykonanie %
1	2	3	4	5	6	7	8	9
010	Rolnictwo i łowiectwo	13 678 945,00	1,21	14 209 037,11	1,42	12 452 172,81	1,39	87,64
050	Rybolówstwo i rybactwo	704 000,00	0,06	705 360,00	0,07	351 238,68	0,04	49,80
150	Przetwórstwo przemysłowe	15 815 968,00	1,40	3 964 434,00	0,40	3 462 365,15	0,39	87,34
500	Handel	313 550,00	0,03	363 550,00	0,04	306 895,00	0,04	84,42
600	Transport i łączność	473 381 010,00	41,94	368 453 580,00	36,82	337 987 345,33	37,76	91,73
630	Turystyka	1 834 637,00	0,16	1 779 385,00	0,18	1 619 180,68	0,18	91,00
700	Gospodarka mieszkaniowa	1 639 900,00	0,15	1 639 900,00	0,16	1 428 937,12	0,16	87,14
710	Działalność usługowa	4 861 054,00	0,43	8 151 577,00	0,81	8 095 222,72	0,90	99,31
720	Informatyka	75 878 487,00	6,72	67 527 731,00	6,75	43 091 295,92	4,81	63,81
730	Szkolnictwo wyższe i nauka	0,00	0,00	230 770,00	0,02	202 780,71	0,02	87,87
750	Administracja publiczna	109 705 609,00	9,72	118 582 609,00	11,85	108 187 924,52	12,09	91,23
752	Obrona narodowa	5 000,00	0,00	5 000,00	0,00	5 000,00	0,00	100,00
754	Bezpieczeństwo publiczne i ochrona przeciwpożarowa	160 000,00	0,01	200 000,00	0,02	195 172,28	0,02	97,59

STRUKTURA WYKONANYCH WYDATKÓW BUDŻETU WOJEWÓDZTWA W 2019 ROKU (wg działów klasyfikacji budżetowej)

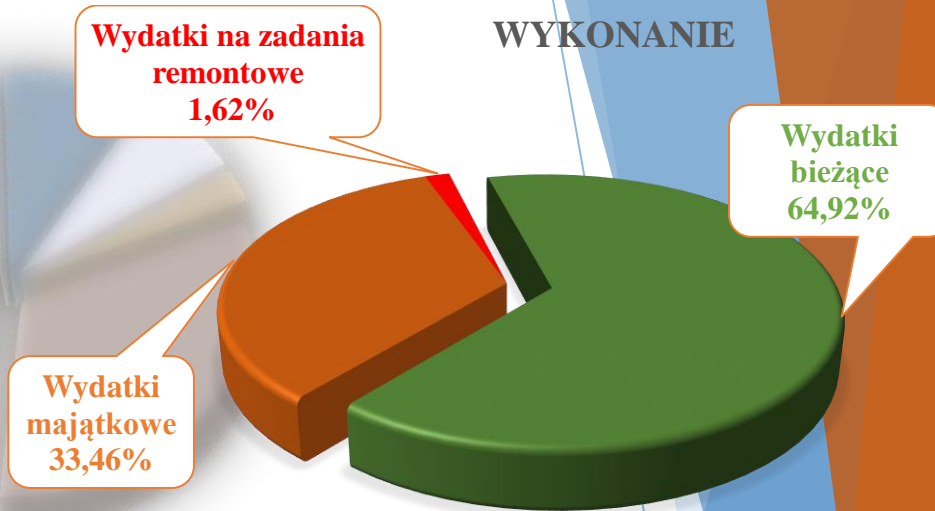
Działy	Wyszczególnienie	Plan na 01.01.2019	struktura %	Plan na 31.12.2019	struktura %	Wykonanie w 2019	struktura %	wykonanie %
1	2	3	4	5	6	7	8	9
757	Obsługa długu publicznego	41 521 051,00	3,68	7 251 510,00	0,72	6 931 425,66	0,77	95,59
758	Różne rozliczenia	13 850 000,00	1,23	5 008 226,00	0,50	798 519,00	0,09	15,94
801 i 854	Oświata i Edukacja	134 065 896,00	11,88	103 252 216,56	10,32	96 242 089,22	10,76	93,21
	<i>z tego:</i>							
801	Oświata i wychowanie	78 600 737,00	6,96	65 202 424,56	6,52	61 014 382,36	6,82	93,58
854	Edukacyjna opieka wychowawcza	55 465 159,00	4,92	38 049 792,00	3,80	35 227 706,86	3,94	92,58
803	Szkolnictwo wyższe	2 100 000,00	0,19	0,00	0,00	0,00	0,00	0,00
851	Ochrona zdrowia	35 209 993,00	3,12	71 782 585,00	7,17	71 042 536,45	7,94	98,97
852	Pomoc społeczna	30 182 790,00	2,67	26 490 957,00	2,65	20 319 782,32	2,27	76,70
853	Pozostałe zadania w zakresie polityki społecznej	22 471 075,00	1,99	21 144 726,00	2,11	20 213 385,68	2,26	95,60
855	Rodzina	1 761 000,00	0,16	10 611 252,00	1,06	9 885 300,21	1,10	93,16
900	Gospodarka komunalna i ochrona środowiska	19 464 671,00	1,72	8 385 048,00	0,84	7 429 343,76	0,83	88,60
921	Kultura i ochrona dziedzictwa narodowego	110 055 906,00	9,75	141 193 944,00	14,11	130 385 368,07	14,57	92,34
925	Ogrody botaniczne i zoologiczne oraz naturalne obszary i obiekty chronionej przyrody	13 217 864,00	1,17	12 708 942,00	1,27	7 303 916,85	0,82	57,47
926	Kultura fizyczna	6 920 000,00	0,61	7 155 000,00	0,71	7 110 956,59	0,79	99,38
	Ogółem	1 128 798 406,00	100,00	1 000 797 339,67	100,00	895 048 154,73	100,00	89,43

PLANOWANE I WYKONANE WYDATKI BUDŻETU WOJEWÓDZTWA W 2019 ROKU (wg przeznaczenia)

PLAN NA 31.12.2019 R.



WYKONANIE



Lp.	Wyszczególnienie	Plan na 01.01.2019	struktura %	Plan na 31.12.2019	struktura %	Wykonanie w 2019	struktura %
1	2	3	4	5	6	7	8
1	Wydatki majątkowe	476 104 517,00	42,18	358 641 506,00	35,84	299 463 284,31	33,46
1.1	- wydatki inwestycyjne*	448 922 286,00	39,77	286 244 355,00	28,60	227 066 133,31	25,37
1.2	- inwestycje finansowe	27 182 231,00	2,41	72 397 151,00	7,24	72 397 151,00	8,09
2	Wydatki na zadania remontowe	19 800 066,00	1,75	21 463 280,00	2,14	14 554 934,76	1,62
2.2	- remont dróg i pojazdów kolejowych	17 762 366,00	1,57	19 348 237,00	1,93	12 814 967,21	1,43
2.3	- w jednostkach organizacyjnych**	2 037 700,00	0,18	2 115 043,00	0,21	1 739 967,55	0,19
3	Wydatki bieżące	632 893 823,00	56,07	620 692 553,67	62,02	581 029 935,66	64,92
	OGÓŁEM	1 128 798 406,00	100,00	1 000 797 339,67	100,00	895 048 154,73	100,00

*- w pozycji zostały ujęte: rezerwa ogólna inwestycyjna, rezerwa celowa na wydatki inwestycyjne jednostek organizacyjnych i rezerwa celowa na wydatki inwestycyjne związane z realizacją programów finansowanych z udziałem środków unijnych

** - w pozycji została ujęta rezerwa celowa na remonty jednostek organizacyjnych

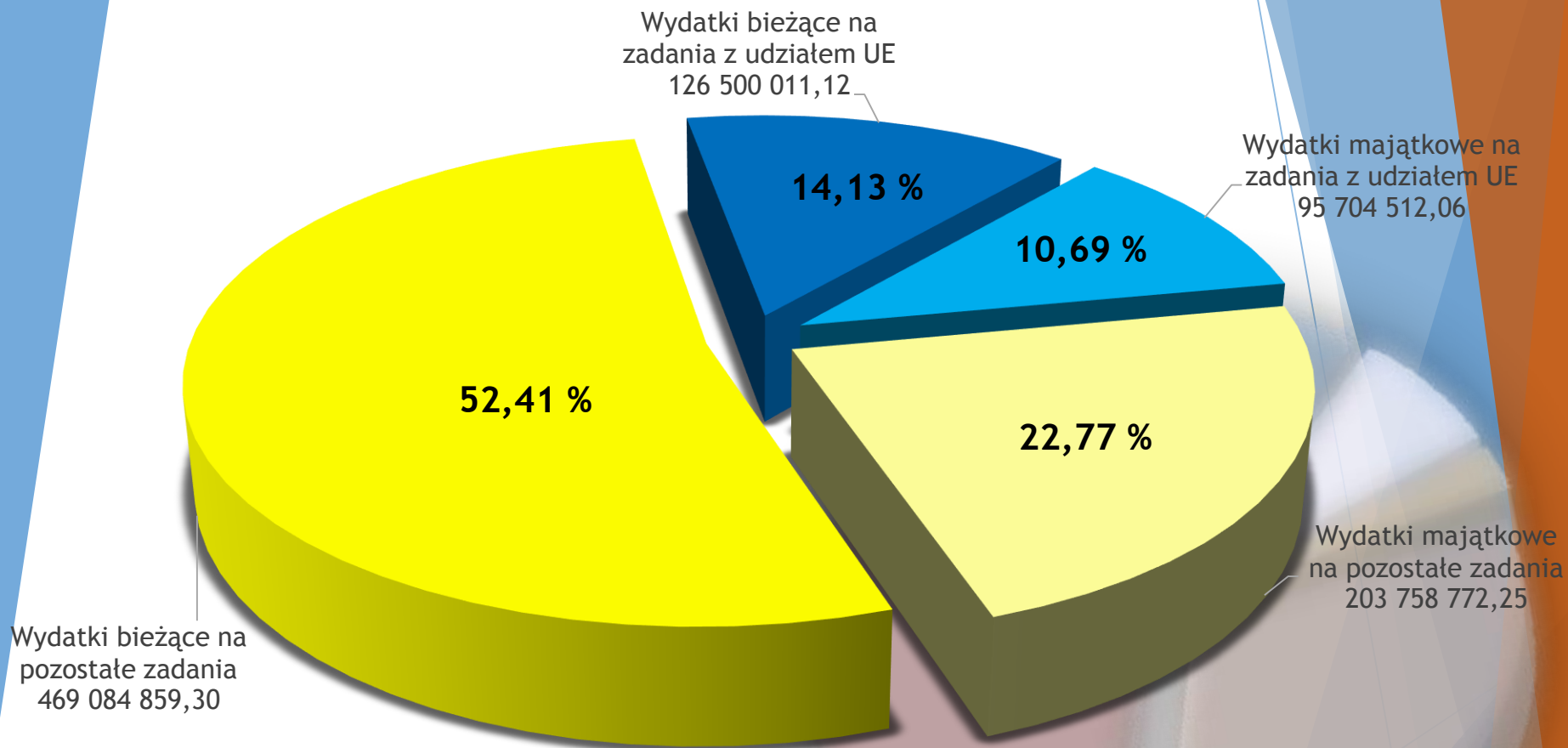
WYDATKI WYKONANE Z BUDŻETU WOJEWÓDZTWA W 2019 ROKU (wg grup wydatków z podziałem na działy klasyfikacji budżetowej)

Działy	Wyszczególnienie	Wydatki ogółem	w tym:												
			%	wydatki bieżące	w tym:					wydatki majątkowe	w tym:				
					%	zadania z udziałem UE	%	pozostałe zadania	%		%	zadania z udziałem UE	%	pozostałe zadania	%
1	2	3	4	5	6	7	8	9	10	11	12	13	14	15	16
010	Rolnictwo i łowiectwo	12 452 172,81	1,39	7 528 266,18	1,26	5 103 594,40	4,03	2 424 671,78	0,52	4 923 906,63	1,64	0,00	0,00	4 923 906,63	2,41
050	Rybołówstwo i rybactwo	351 238,68	0,04	351 238,68	0,06	293 452,58	0,23	57 786,10	0,01	0,00	0,00	0,00	0,00	0,00	0,00
150	Przetwórstwo przemysłowe	3 462 365,15	0,39	3 388 459,58	0,57	1 884 258,27	1,49	1 504 201,31	0,32	73 905,57	0,03	73 905,57	0,08	0,00	0,00
500	Handel	306 895,00	0,04	306 895,00	0,05	0,00	0,00	306 895,00	0,07	0,00	0,00	0,00	0,00	0,00	0,00
600	Transport i łączność	337 987 345,33	37,76	179 004 899,63	30,06	811 634,86	0,64	178 193 264,77	37,99	158 982 445,70	53,09	50 955 937,37	53,24	108 026 508,33	53,02
630	Turystyka	1 619 180,68	0,18	1 619 180,68	0,27	793 498,27	0,63	825 682,41	0,18	0,00	0,00	0,00	0,00	0,00	0,00
700	Gospodarka mieszkaniowa	1 428 937,12	0,16	311 537,12	0,05	0,00	0,00	311 537,12	0,07	1 117 400,00	0,37	0,00	0,00	1 117 400,00	0,55
710	Działalność usługowa	8 095 222,72	0,90	4 944 222,72	0,83	0,00	0,00	4 944 222,72	1,05	3 151 000,00	1,05	0,00	0,00	3 151 000,00	1,55
720	Informatyka	43 091 295,92	4,81	5 055 099,69	0,85	2 109 864,01	1,67	2 945 235,68	0,63	38 036 196,23	12,70	34 116 551,23	35,65	3 919 645,00	1,92
730	Szkolnictwo wyższe i nauka	202 780,71	0,02	0,00	0,00	0,00	0,00	0,00	0,00	202 780,71	0,07	0,00	0,00	202 780,71	0,10
750	Administracja publiczna	108 187 924,52	12,09	107 667 745,22	18,08	48 283 907,59	38,17	59 383 837,63	12,66	520 179,30	0,17	15 880,61	0,02	504 298,69	0,25
752	Obrona narodowa	5 000,00	0,00	5 000,00	0,00	0,00	0,00	5 000,00	0,00	0,00	0,00	0,00	0,00	0,00	0,00
754	Bezpieczeństwo publiczne i ochrona przeciwpożarowa	195 172,28	0,02	195 172,28	0,03	0,00	0,00	195 172,28	0,04	0,00	0,00	0,00	0,00	0,00	0,00
757	Obsługa długu publicznego	6 931 425,66	0,77	6 931 425,66	1,16	0,00	0,00	6 931 425,66	1,48	0,00	0,00	0,00	0,00	0,00	0,00

WYDATKI WYKONANE Z BUDŻETU WOJEWÓDZTWA W 2019 ROKU (wg grup wydatków z podziałem na działy klasyfikacji budżetowej)

Działy	Wyszczególnienie	Wydatki ogółem	w tym:												
			%	wydatki bieżące	w tym:					wydatki majątkowe	w tym:				
					%	zadania z udziałem UE	%	pozostałe zadania	%		%	zadania z udziałem UE	%	pozostałe zadania	%
1	2	3	4	5	6	7	8	9	10	11	12	13	14	15	16
758	Różne rozliczenia	798 519,00	0,09	798 519,00	0,14	0,00	0,00	798 519,00	0,17	0,00	0,00	0,00	0,00	0,00	0,00
801 i 854	Oświata i Edukacja	96 242 089,22	10,76	88 647 253,15	14,89	9 893 265,19	7,82	78 753 987,96	16,78	7 594 836,07	2,54	5 162 112,43	5,40	2 432 723,64	1,20
	<i>z tego:</i>			0,00						0,00					
801	Oświata i wychowanie	61 014 382,36	6,82	60 589 173,06	10,18	5 243 014,39	4,14	55 346 158,67	11,79	425 209,30	0,15	125 835,55	0,14	299 373,75	0,15
854	Edukacyjna opieka wychowawcza	35 227 706,86	3,94	28 058 080,09	4,71	4 650 250,80	3,68	23 407 829,29	4,99	7 169 626,77	2,39	5 036 276,88	5,26	2 133 349,89	1,05
851	Ochrona zdrowia	71 042 536,45	7,94	7 029 860,47	1,18	1 077 209,97	0,85	5 952 650,50	1,27	64 012 675,98	21,38	148 183,86	0,15	63 864 492,12	31,34
852	Pomoc społeczna	20 319 782,32	2,27	20 197 394,95	3,39	17 115 238,91	13,53	3 082 156,04	0,66	122 387,37	0,04	80 321,37	0,08	42 066,00	0,02
853	Pozostałe zadania w zakresie polityki społecznej	20 213 385,68	2,26	20 026 912,89	3,36	9 136 692,36	7,22	10 890 220,53	2,32	186 472,79	0,06	0,00	0,00	186 472,79	0,09
855	Rodzina	9 885 300,21	1,10	9 885 300,21	1,66	5 953 037,06	4,71	3 932 263,15	0,84	0,00	0,00	0,00	0,00	0,00	0,00
900	Gospodarka komunalna i ochrona środowiska	7 429 343,76	0,83	3 990 338,44	0,67	1 666 974,68	1,32	2 323 363,76	0,49	3 439 005,32	1,15	1 896 986,71	1,98	1 542 018,61	0,76
921	Kultura i ochrona dziedzictwa narodowego	130 385 368,07	14,57	115 611 561,66	19,41	22 216 812,03	17,56	93 394 749,63	19,91	14 773 806,41	4,93	2 414 632,91	2,52	12 359 173,50	6,07
925	Ogrody botaniczne i zoologiczne oraz naturalne obszary i obiekty chronionej przyrody	7 303 916,85	0,82	6 419 245,83	1,08	160 570,94	0,13	6 258 674,89	1,33	884 671,02	0,30	840 000,00	0,88	44 671,02	0,02
926	Kultura fizyczna	7 110 956,59	0,79	5 669 341,38	0,95	0,00	0,00	5 669 341,38	1,21	1 441 615,21	0,48	0,00	0,00	1 441 615,21	0,70
	Ogółem	895 048 154,73	100,00	595 584 870,42	100,00	126 500 011,12	100,00	469 084 859,30	100,00	299 463 284,31	100,00	95 704 512,06	100,00	203 758 772,25	100,00

WYDATKI WYKONANE Z BUDŻETU WOJEWÓDZTWA W 2019 ROKU (wg grup wydatków)



- Wydatki bieżące na zadania z udziałem UE
- Wydatki majątkowe na zadania z udziałem UE
- Wydatki majątkowe na pozostałe zadania
- Wydatki bieżące na pozostałe zadania

Urząd Marszałkowski Województwa Kujawsko-Pomorskiego

PLANOWANY I WYKONANY WYNIK BUDŻETOWY WOJEWÓDZTWA W 2019 ROKU

Plan na 01.01.2019 r.

Dochody;
1 108 798 406

Wynik
budżetowy
(deficyt);
20 000 000

Wydanki;
1 128 798 406

Plan na 31.12.2019 r.

Dochody;
951 997 339,67

Wynik budżetowy
(deficyt);
48 800 000,00

Wydanki;
1 000 797 339,67

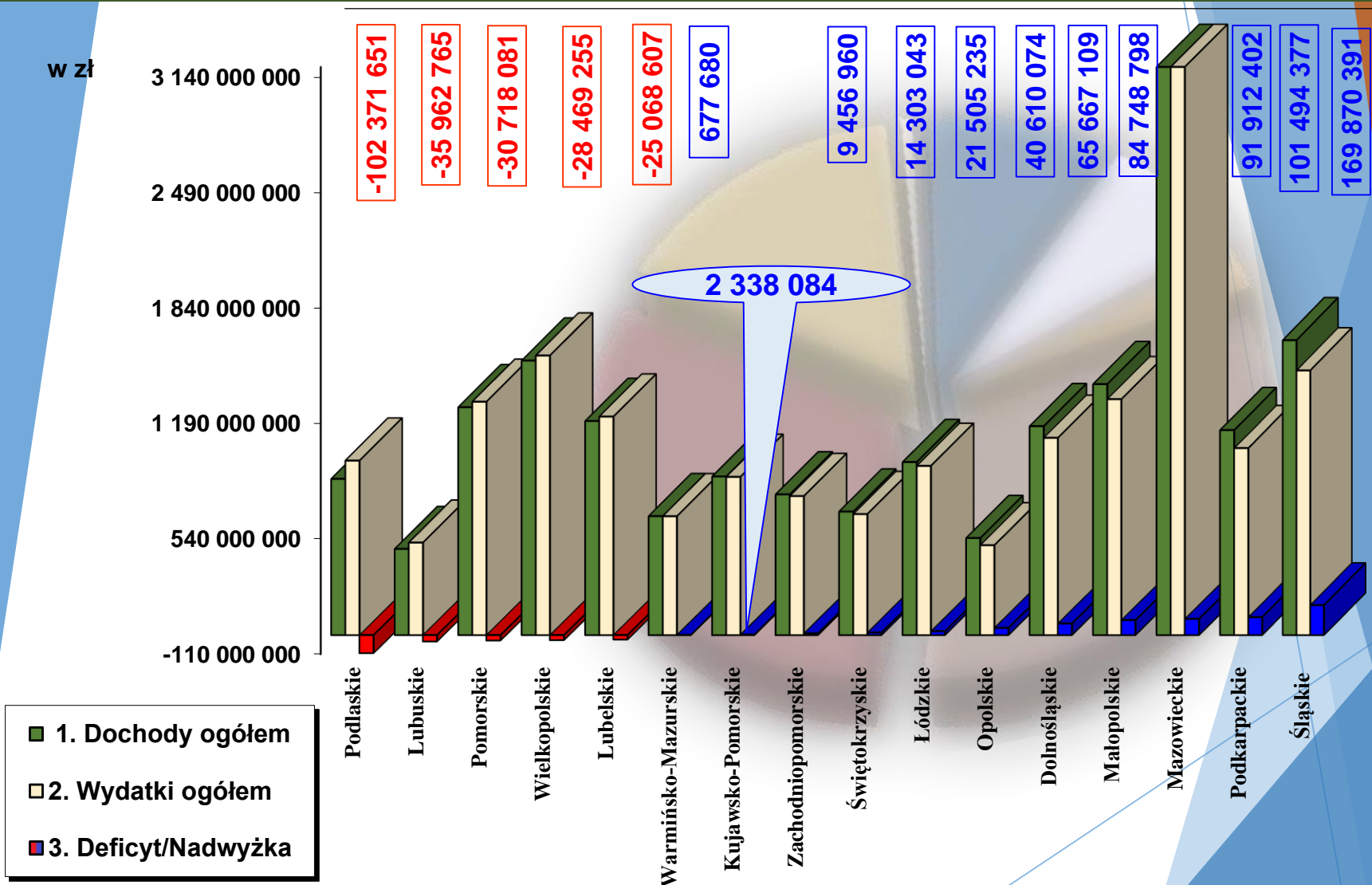
Wykonanie w 2019 r.

Dochody;
897 386 238,90

Wynik budżetowy
(nadwyżka);
2 338 084,17

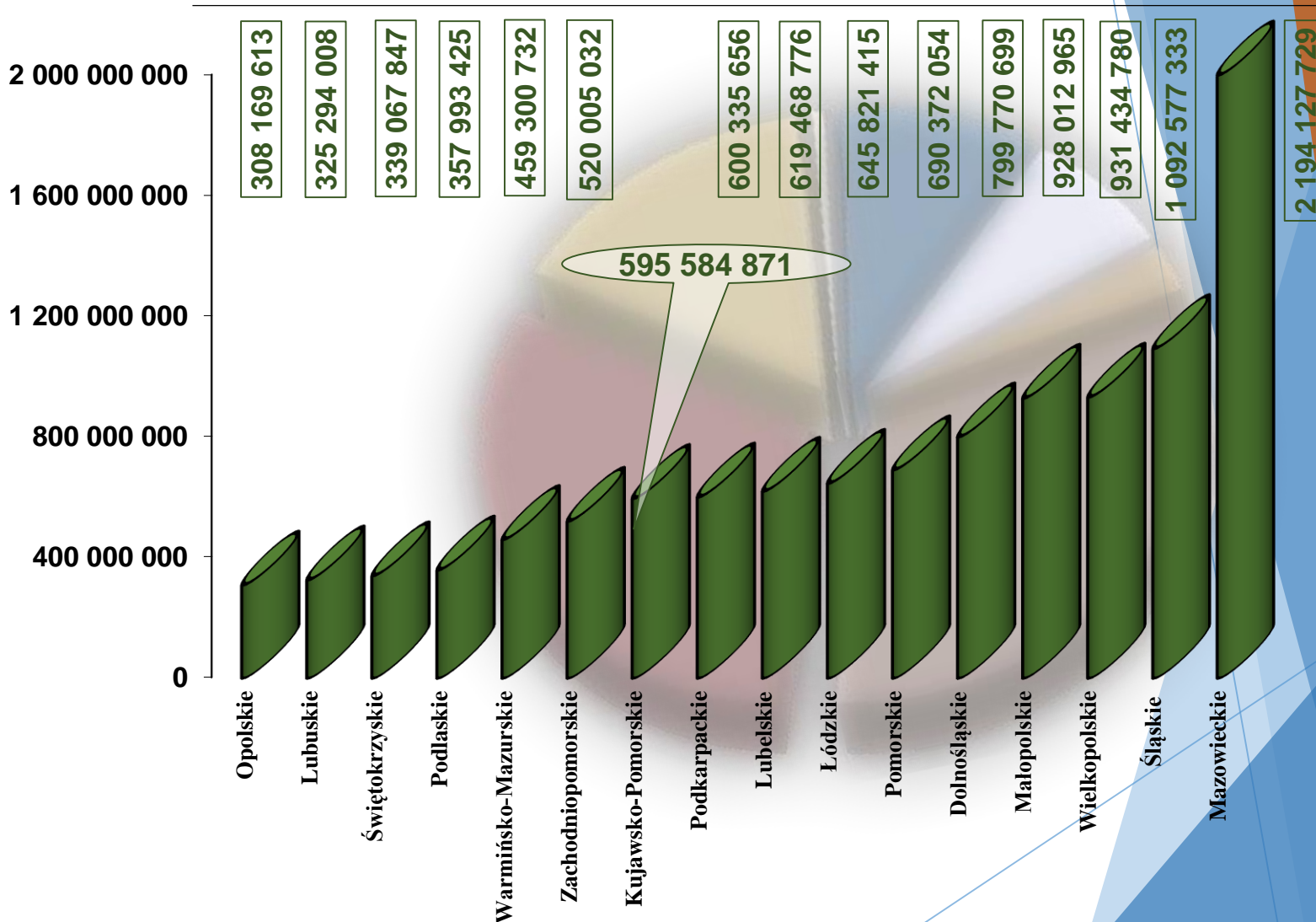
Wydanki;
895 048 154,73

WYNIK BUDŻETOWY WOJEWÓDZTWA KUJAWSKO – POMORSKIEGO W 2019 ROKU NA TLE INNYCH WOJEWÓDZTW



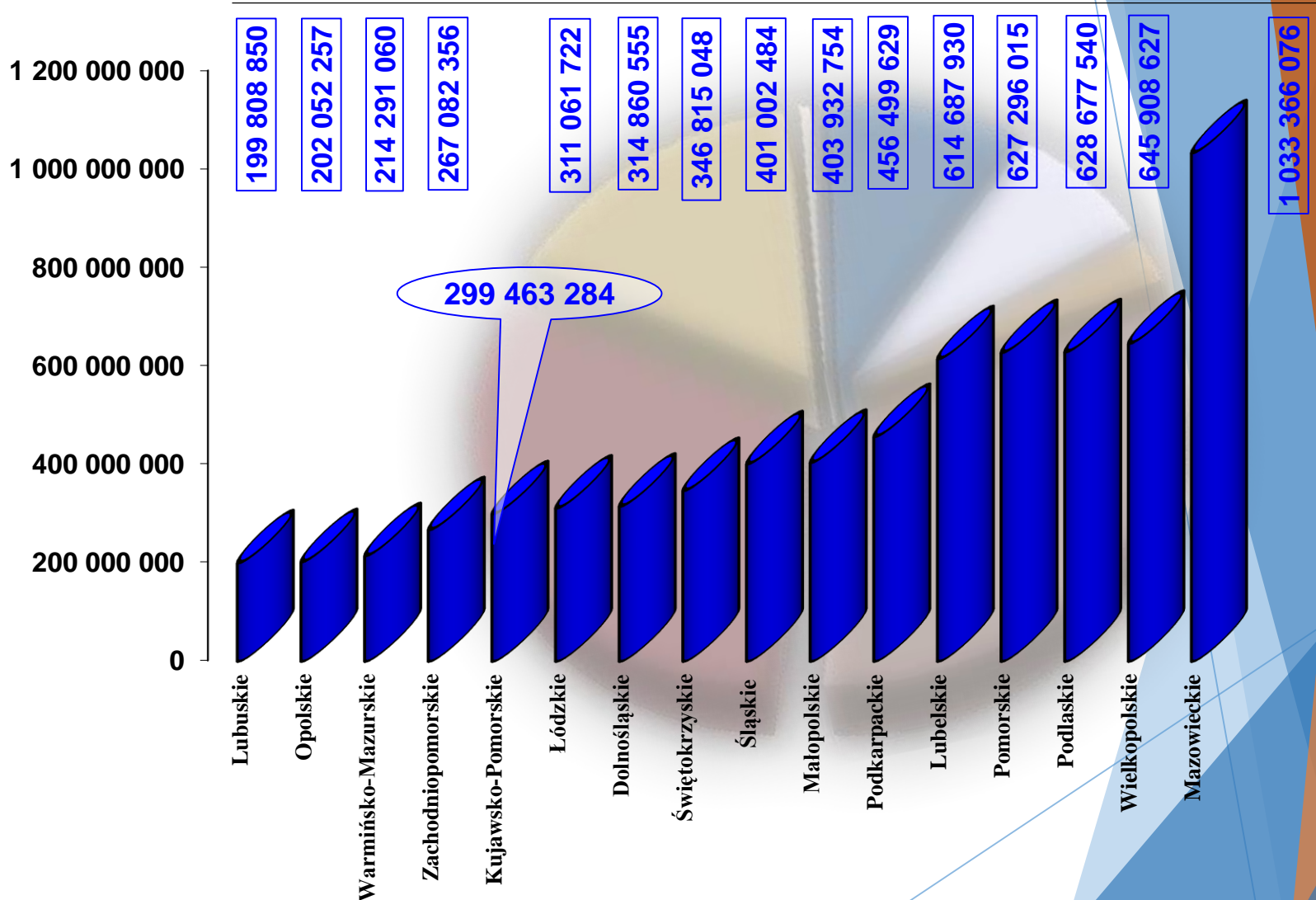
WYDATKI BIEŻĄCE WOJEWÓDZTWA KUJAWSKO – POMORSKIEGO W 2019 ROKU NA TLE INNYCH WOJEWÓDZTW

w zł

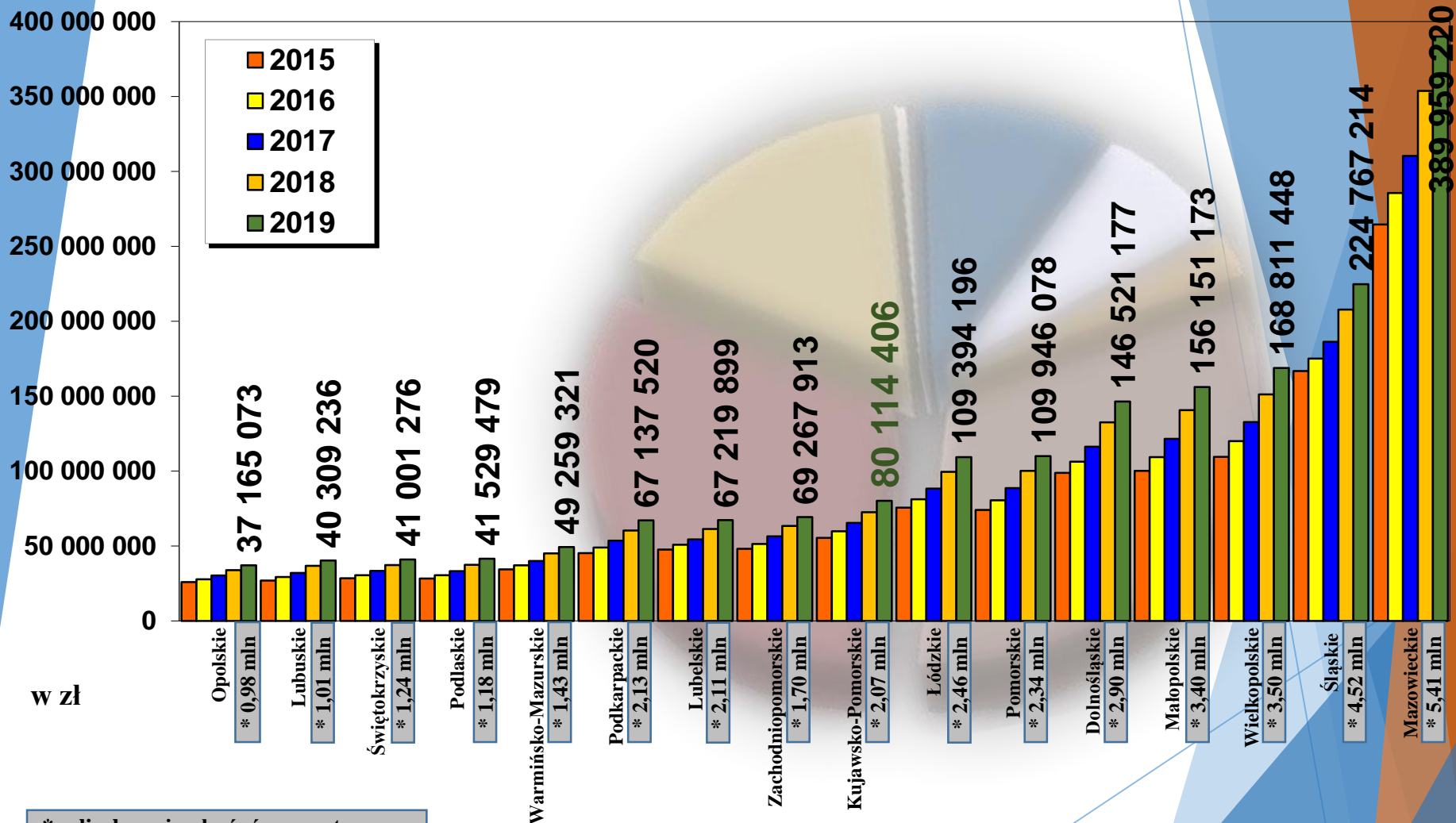


WYDATKI MAJĄTKOWE WOJEWÓDZTWA KUJAWSKO – POMORSKIEGO W 2019 ROKU NA TLE INNYCH WOJEWÓDZTW

w zł

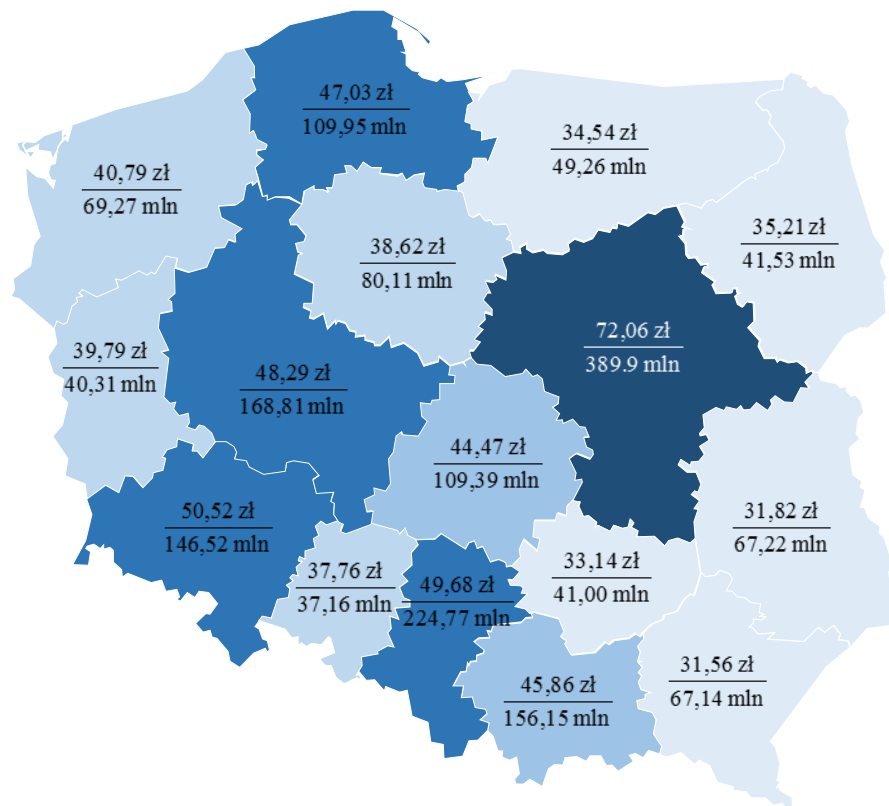


DOCHODY BUDŻETU WOJEWÓDZTWA KUJAWSKO – POMORSKIEGO Z TYTUŁU PIT W LATACH 2015-2019 NA TLE INNYCH WOJEWÓDZTW



* - liczba mieszkańców wg stanu na dzień 30.06.2019 r. (Bank Danych Lokalnych www.bdl.stat.gov.pl)

DOCHODY Z TYTUŁU PIT WOJEWÓDZTWA KUJAWSKO-POMORSKIEGO W 2019 R. PER CAPITA NA TLE INNYCH WOJEWÓDZTW

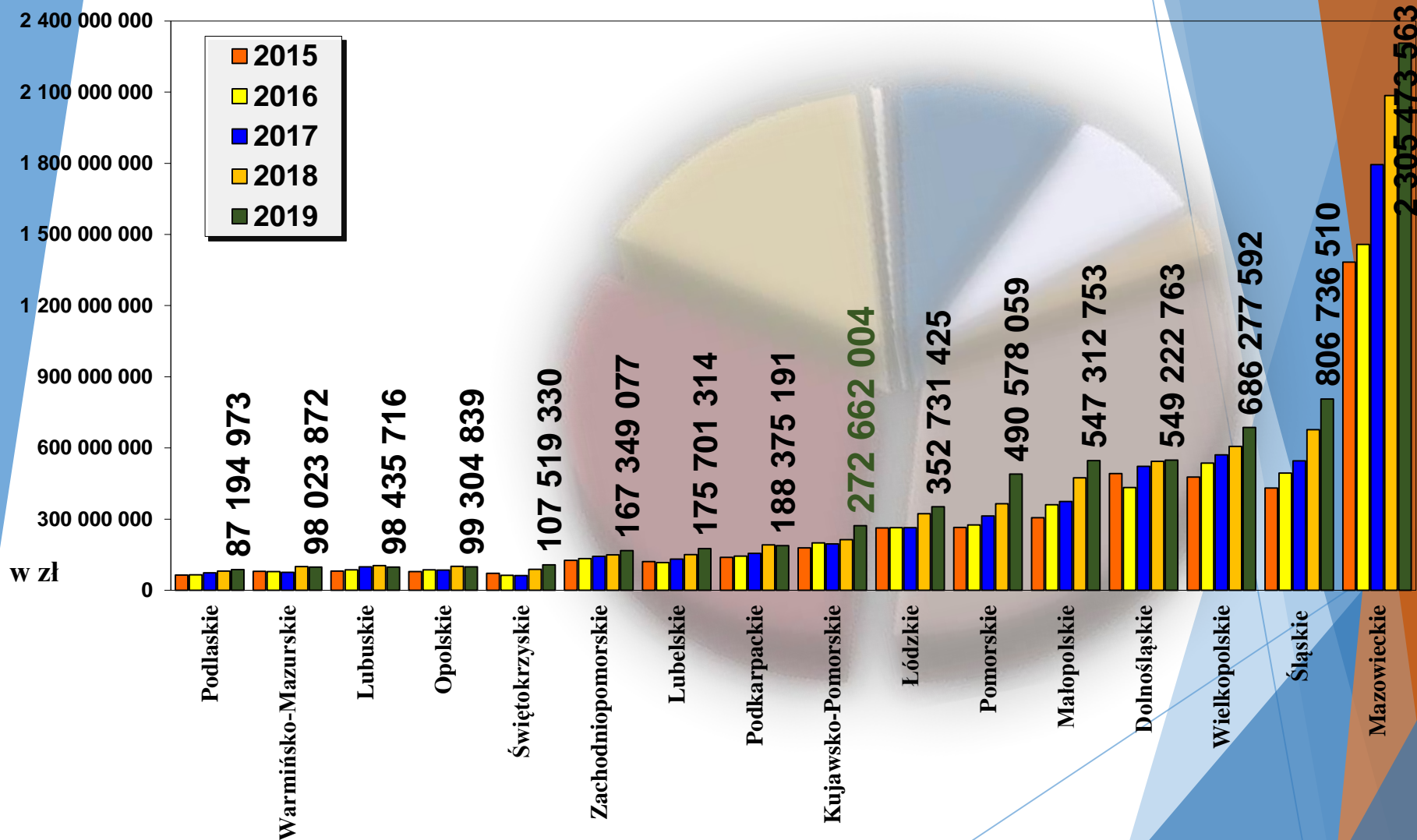


KOLOR	*	ZŁ
Dark Blue	-	powyżej 52
Medium Blue	-	od 47 do 51
Light Blue	-	od 42 do 46
Very Light Blue	-	od 37 do 41
White	-	poniżej 36

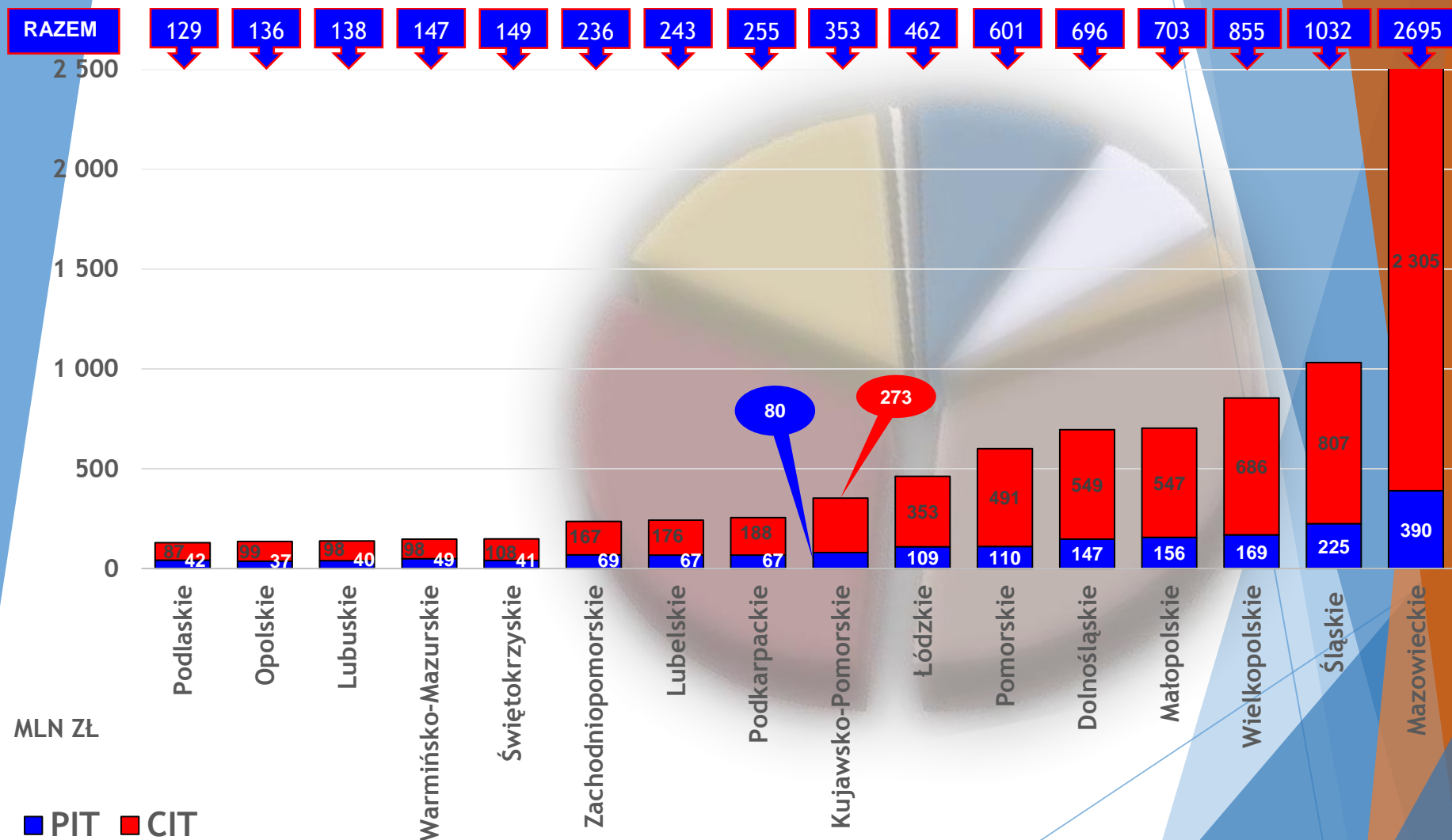
Licznik – dochody z tytułu PIT w 2019 r. w przeliczeniu na 1-go mieszkańca w złotych

Mianownik – dochody z tytułu PIT w 2019 r. w mln zł

DOCHODY BUDŻETU WOJEWÓDZTWA KUJAWSKO – POMORSKIEGO Z TYTUŁU CIT W LATACH 2015-2019 NA TLE INNYCH WOJEWÓDZTW



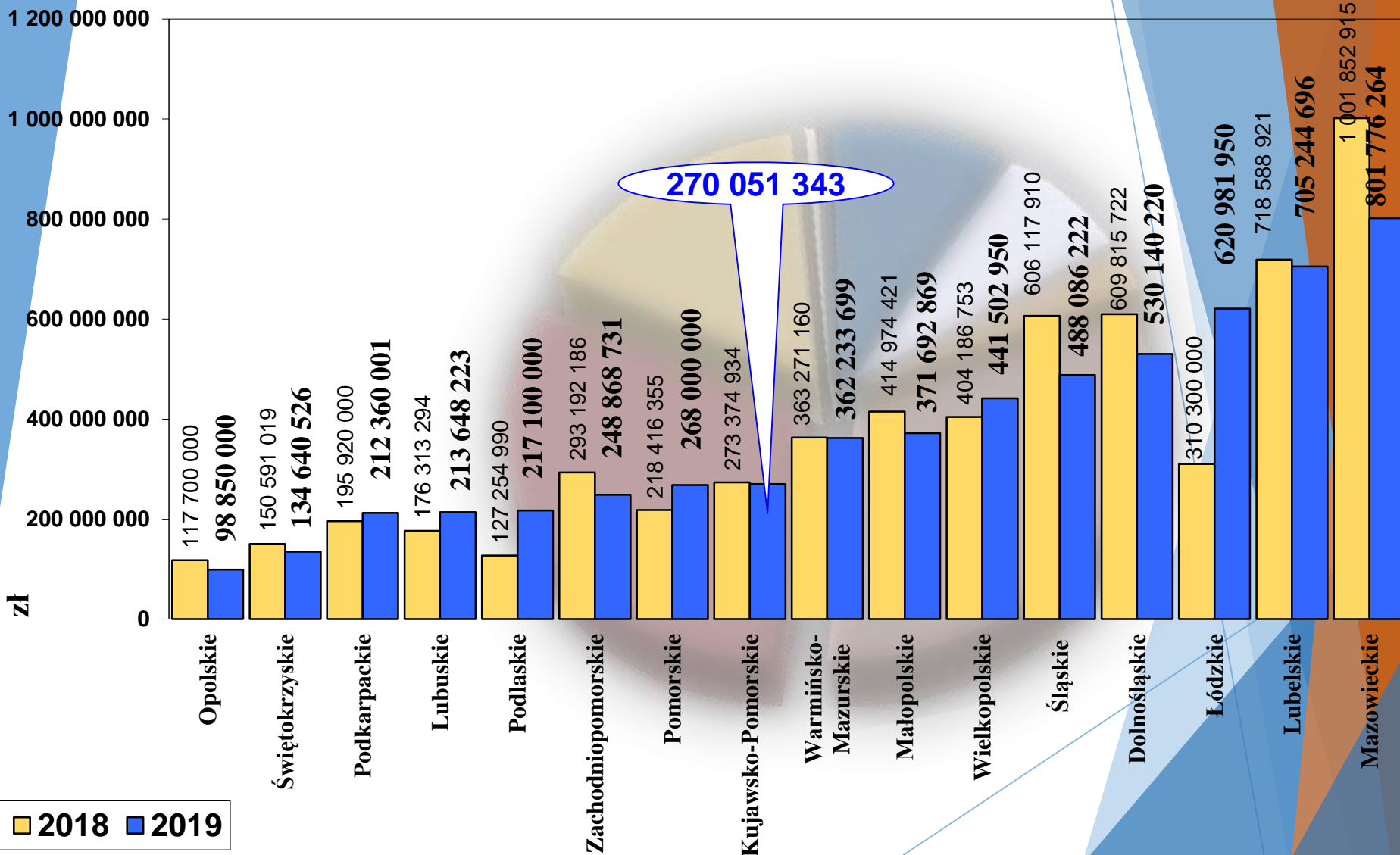
DOCHODY PODATKOWE (PIT I CIT) BUDŻETU WOJEWÓDZTWA KUJAWSKO – POMORSKIEGO W 2019 ROKU NA TLE INNYCH WOJEWÓDZTW



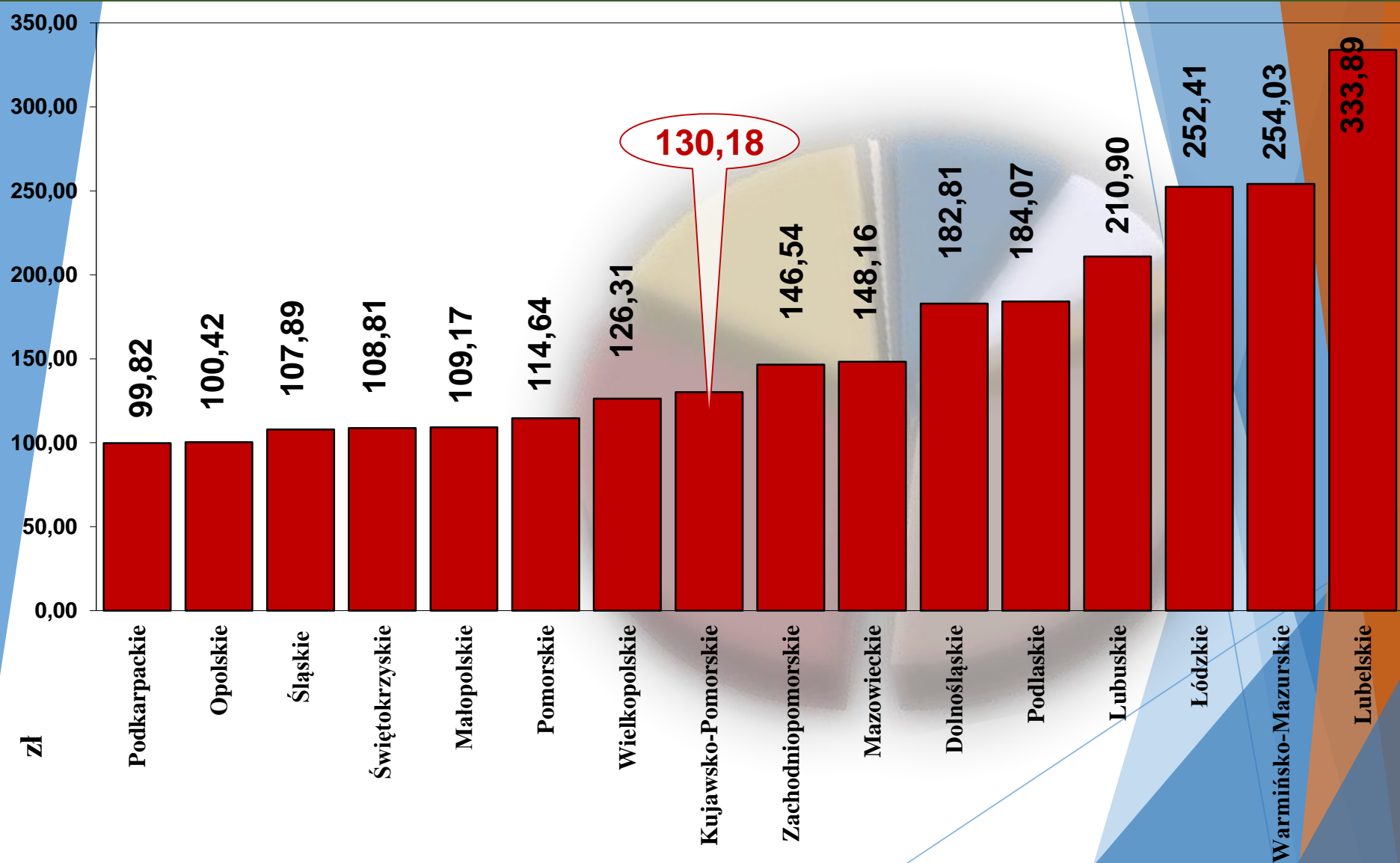
MLN ZŁ

■ PIT ■ CIT

ZADŁUŻENIE WOJEWÓDZTWA KUJAWSKO – POMORSKIEGO W LATACH 2018-2019 NA TLE INNYCH WOJEWÓDZTW

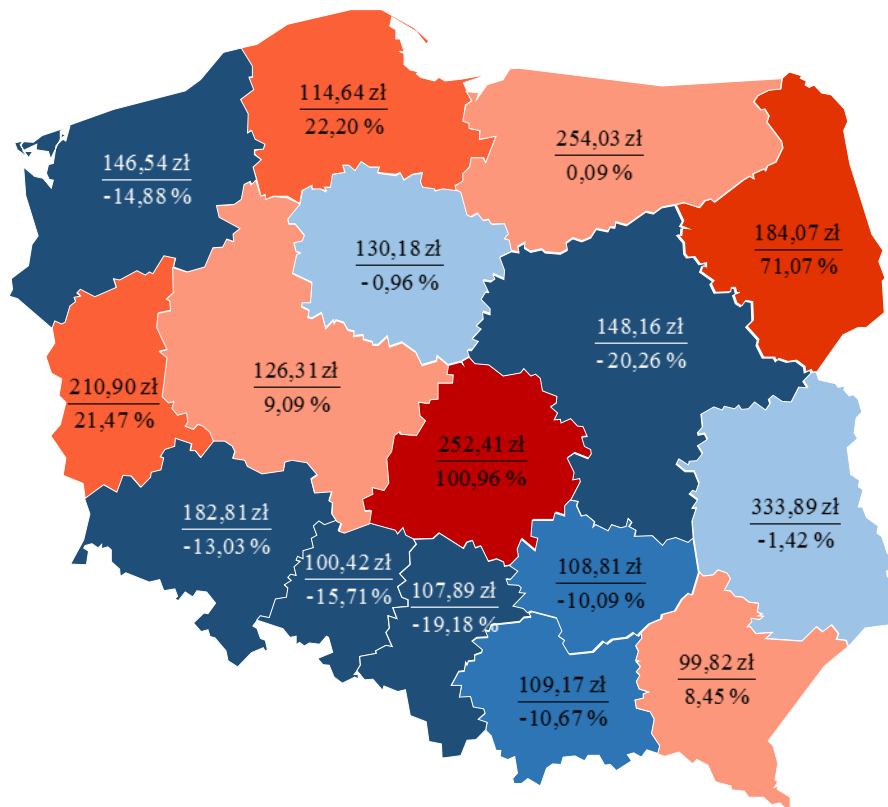


ZADŁUŻENIE PER CAPITA WOJEWÓDZTWA KUJAWSKO – POMORSKIEGO NA DZIEŃ 31.12.2019 R. NA TLE INNYCH WOJEWÓDZTW



Urząd Marszałkowski Województwa Kujawsko-Pomorskiego

ZADŁUŻENIE PER CAPITA WOJEWÓDZTWA KUJAWSKO – POMORSKIEGO NA DZIEŃ 31.12.2019 R. NA TLE INNYCH WOJEWÓDZTW

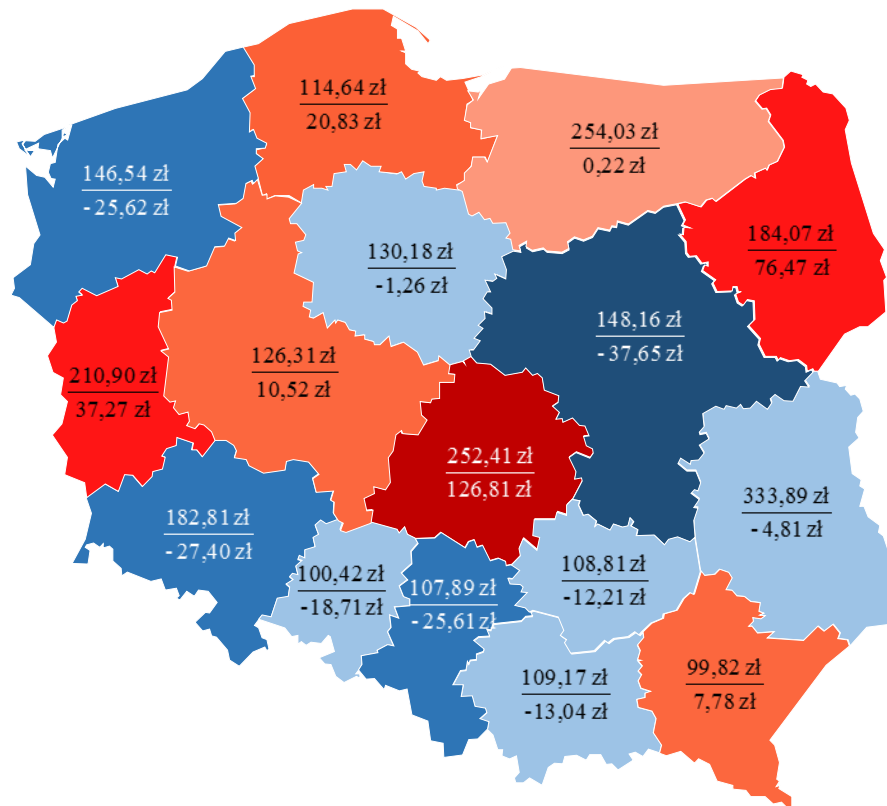


KOLOR	*	%
Dark Red	-	powyżej 76
Red	-	od 26 do 75
Orange	-	od 11 do 25
Light Orange	-	od 0 do 10
Light Blue	-	od -4 do -0,1
Blue	-	od -12 do -5
Dark Blue	-	powyżej -13

Licznik – zadłużenie na 31.12.2019 r. na 1-go mieszkańca w złotych

Mianownik – spadek/przyrost w porównaniu do 31.12.2018 w %

ZADŁUŻENIE PER CAPITA WOJEWÓDZTWA KUJAWSKO – POMORSKIEGO NA DZIEŃ 31.12.2019 R. NA TLE INNYCH WOJEWÓDZTW

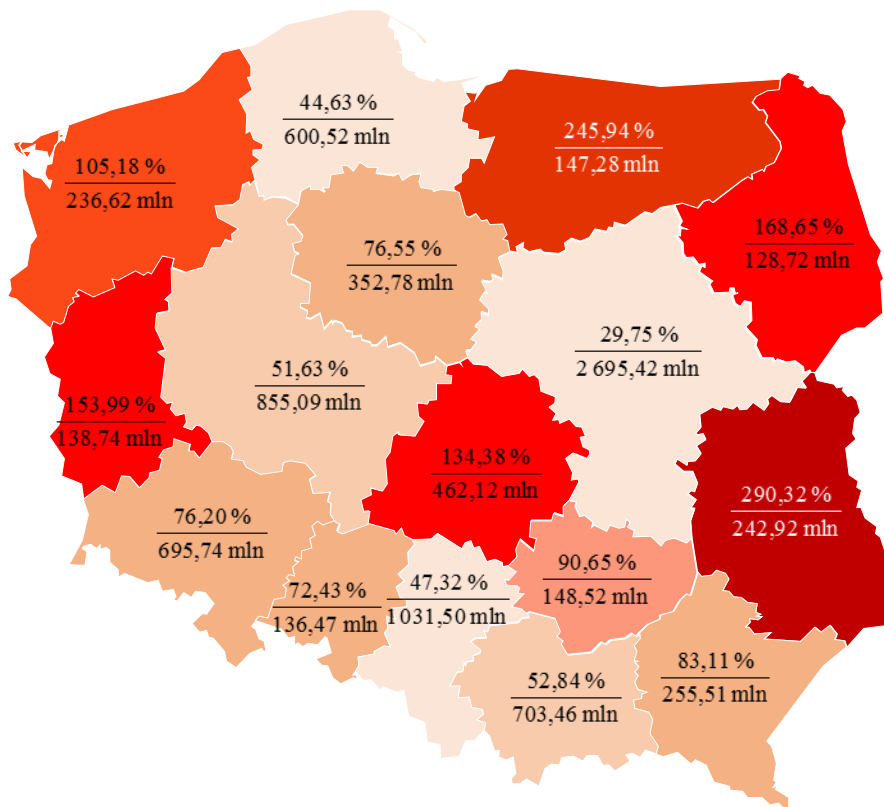


KOLOR	*	ZŁ
ciemnoczerwony	-	powyżej 78
czarny	-	od 22 do 77
ciemnoczerwony	-	od 7 do 21
ciemnoczerwony	-	od 0 do 6
niebieski	-	od -19 do -0,1
niebieski	-	od -29 do -20
niebieski	-	powyżej -30

Licznik – zadłużenie na 31.12.2019 r. na 1-go mieszkańca w złotych

Mianownik – spadek/przyrost w porównaniu do 31.12.2018 w złotych

ZADŁUŻENIE WOJEWÓDZTW NA DZIEŃ 31.12.2019 R. W STOSUNKU DO DOCHODÓW Z TYTUŁU PODATKÓW PIT I CIT W 2019 R.



KOLOR	*	%
	-	powyżej 281
	-	od 171 do 280
	-	od 121 do 170
	-	od 101 do 120
	-	od 90 do 100
	-	od 71 do 89
	-	od 51 do 70
	-	poniżej 50

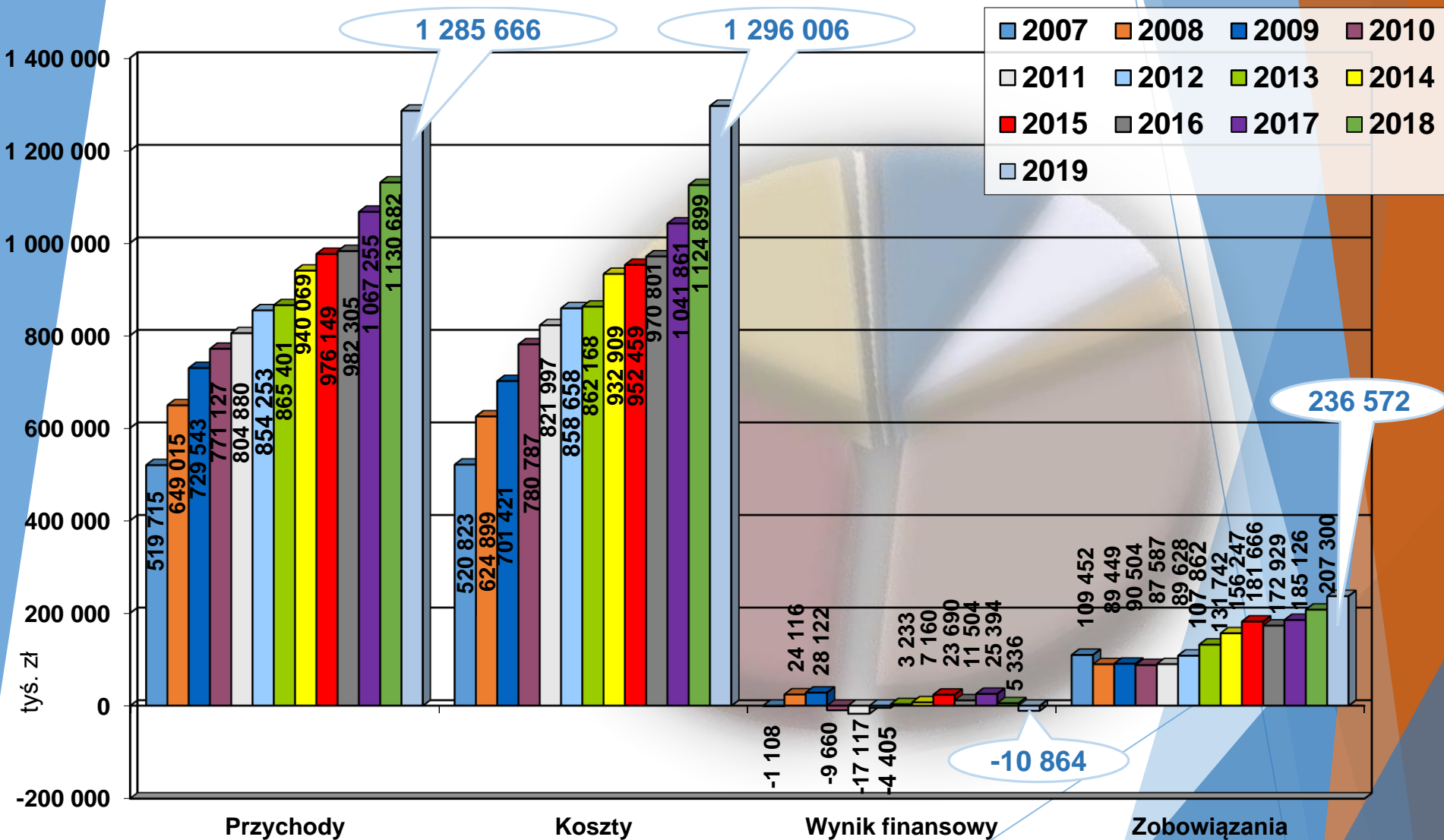
Licznik – stosunek zadłużenia do dochodów podatkowych w %

Mianownik – dochody podatkowe na 31.12.2019 r. w mln zł.

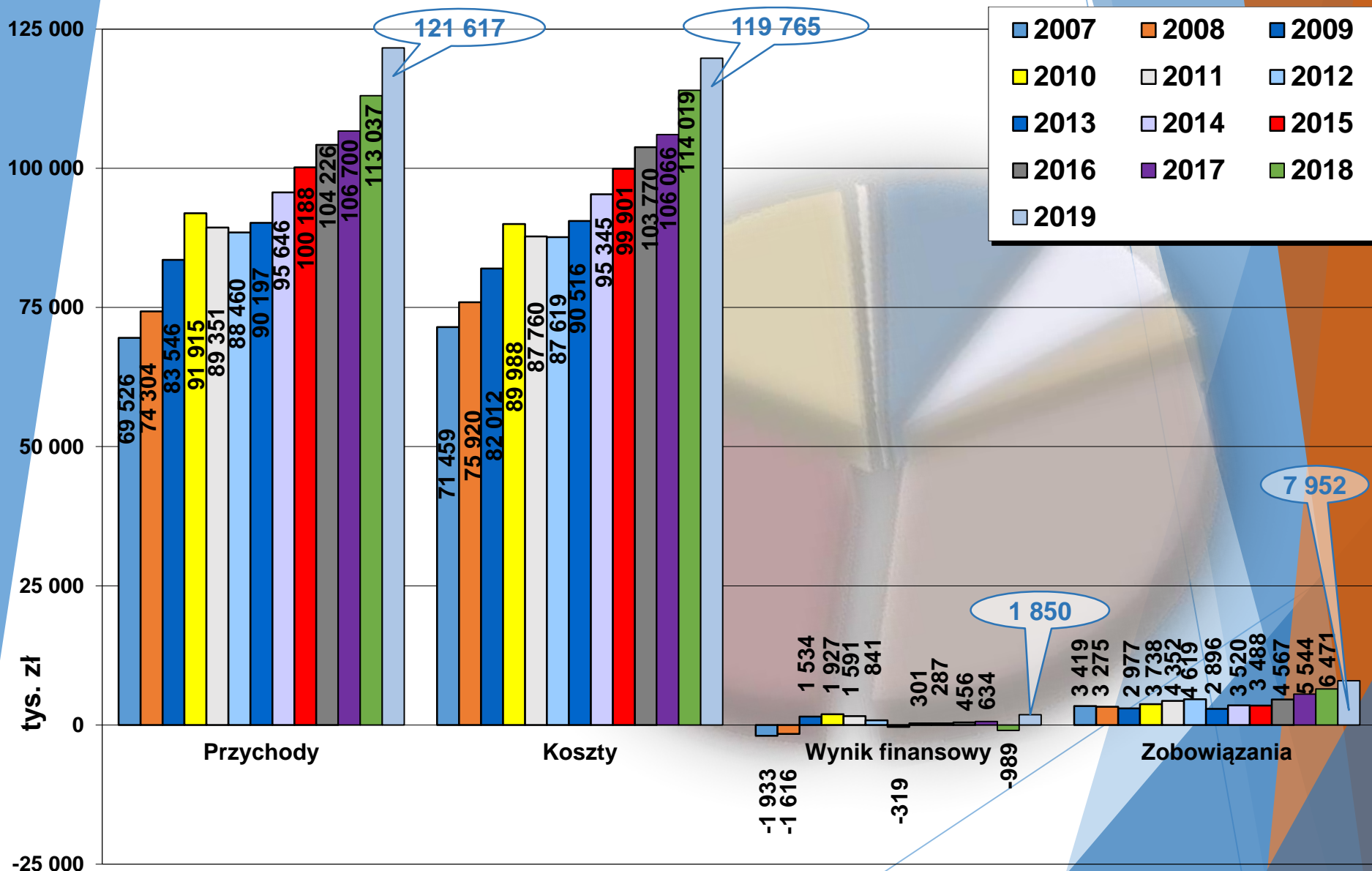
ANALIZA SYTUACJI FINANSOWEJ WOJEWÓDZKICH OSÓB PRAWNYCH



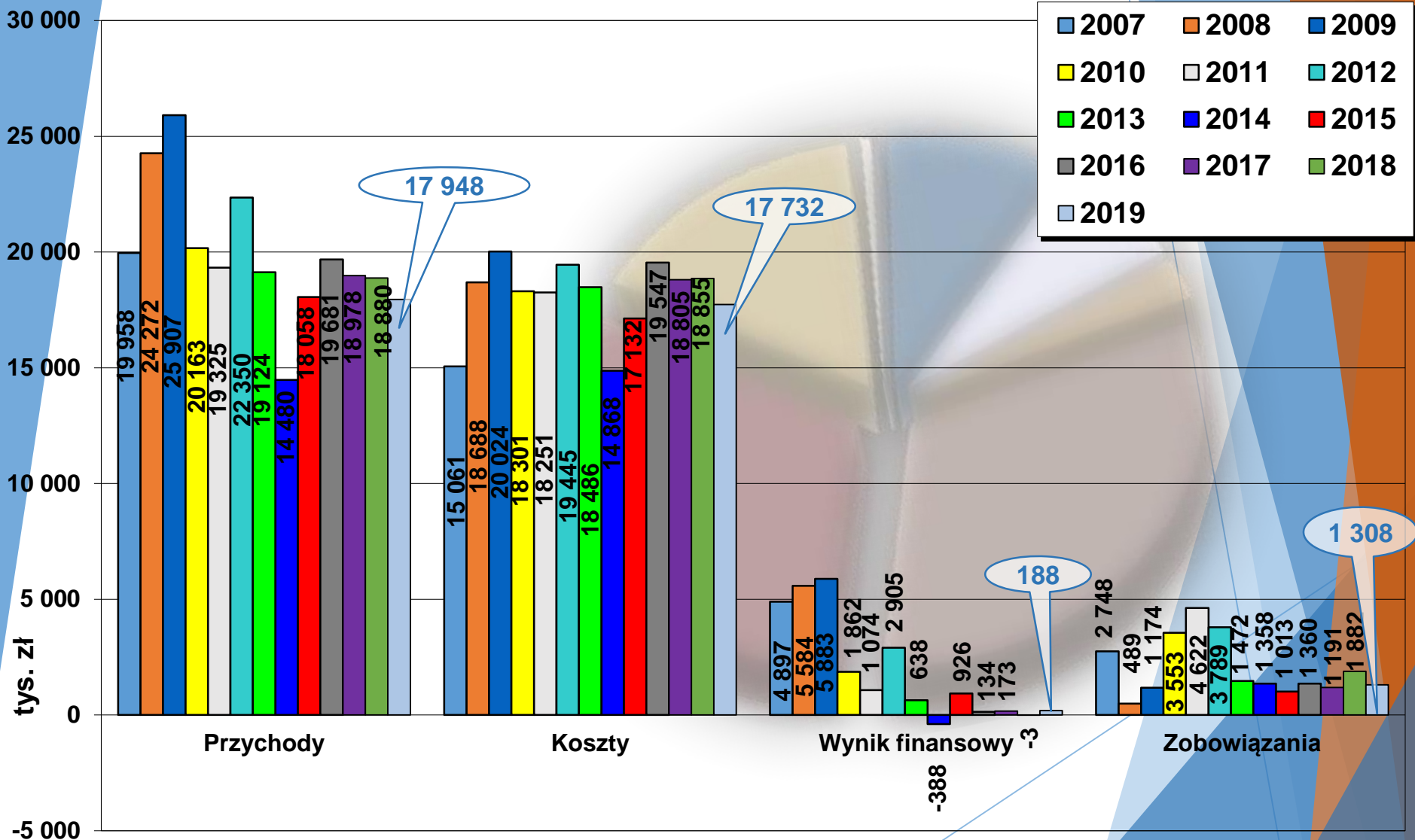
SYTUACJA FINANSOWA ZAKŁADÓW OPIEKI ZDROWOTNEJ



SYTUACJA FINANSOWA INSTYTUCJI KULTURY



SYTUACJA FINANSOWA WORD-ów



SPRAWOZDANIE FINANSOWE WOJEWÓDZTWA KUJAWSKO- POMORSKIEGO ZA 2019 ROK



Urząd Marszałkowski Województwa Kujawsko-Pomorskiego

SPRAWOZDANIE FINANSOWE WOJEWÓDZTWA KUJAWSKO-POMORSKIEGO ZA 2019 ROK

SPRAWOZDANIE FINANSOWE WOJEWÓDZTWA KUJAWSKO- POMORSKIEGO ZA 2019 ROK

BILANS Z WYKONANIA BUDŻETU WOJEWÓDZTWA

Suma bilansowa po
stronie aktywów i
pasywów 131.550.739,57 zł

ŁĄCZNY BILANS WOJEWÓDZKICH JEDNOSTEK BUDŻETOWYCH

Suma bilansowa po stronie
aktywów i pasywów
1.635.061.189,05 zł

ŁĄCZNY RACHUNEK ZYSKÓW I STRAT WOJEWÓDZKICH JEDNOSTEK BUDŻETOWYCH

Zysk netto 447.016.788,55 zł

ŁĄCZNE ZESTAWIENIE ZMIAN W FUNDUSZU WOJEWÓDZKICH JEDNOSTEK BUDŻETOWYCH

Stan funduszu na
31-12-2019 r.
1.506.811.274,79 zł

Sprawozdanie finansowe województwa kujawsko-pomorskiego za 2019 rok zostało poddane badaniu przez biegłego rewidenta.

Kluczowym biegłym rewidentem odpowiedzialnym za badanie była Pani Jolanta Kaźmierczak działająca w imieniu POL-TAX 2 Sp. z o.o. z siedzibą w Warszawie.

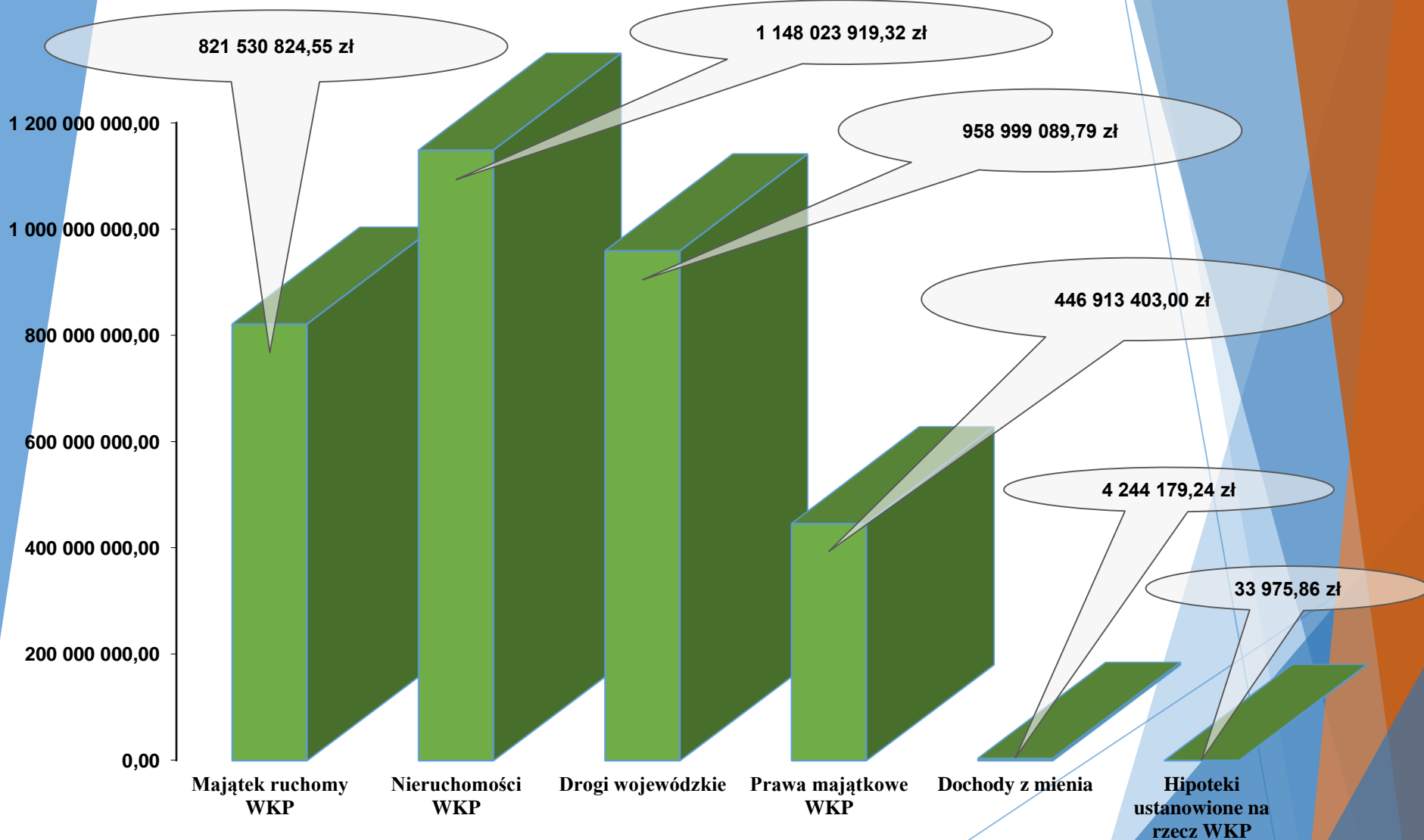
Wyboru wykonawcy dokonano na podstawie uchwały Nr XI/217/19 Sejmiku Województwa Kujawsko-Pomorskiego z dnia 13 listopada 2019 r. w sprawie rozstrzygnięcia postępowania o udzielenie zamówienia publicznego przeprowadzonego w trybie przetargu nieograniczonego.

INFORMACJA O STANIE MIENIA WOJEWÓDZTWA KUJAWSKO- POMORSKIEGO NA DZIEŃ 31.12.2019 ROKU



Urząd Marszałkowski Województwa Kujawsko-Pomorskiego

INFORMACJA O STANIE MIENIA WOJEWÓDZTWA KUJAWSKO-POMORSKIEGO NA DZIEŃ 31.12.2019 ROKU



Urząd Marszałkowski Województwa Kujawsko-Pomorskiego

Dziękuję za uwagę



Urząd Marszałkowski Województwa Kujawsko-Pomorskiego