

Plan działań na 2020 rok dla Regionalnego Programu Operacyjnego Województwa Kujawsko-Pomorskiego na lata 2014-2020

zatwierdzony uchwałą Nr 9/366/20
Zarządu Województwa Kujawsko-Pomorskiego
z dnia 11 marca 2020 r.

Toruń, marzec 2020 r.

Spis treści

Wstęp	3
1. Kontrakcja – cel, założenia i ryzyka	3
Cel	4
Założenia.....	4
Zagrożenia	7
2. Certyfikacja.....	8
Cel.....	8
Założenia.....	10
Zagrożenia.....	10
Spis wykresów	12
Spis tabel	12
Załączniki	12

Wstęp

Celem *Planu działań na 2020 rok dla Regionalnego Programu Operacyjnego Województwa Kujawsko-Pomorskiego na lata 2014-2020* (dalej: Plan działań na 2020 rok) jest określenie poziomów kontraktacji oraz certyfikacji możliwych do osiągnięcia w 2020 r. Zostały one określone w formie celów kwartalnych dla Programu oraz odrębnie dla Europejskiego Funduszu Rozwoju Regionalnego i Europejskiego Funduszu Społecznego.

W niniejszym dokumencie wskazane zostały założenia przyjęte do wyznaczenia celów kwartalnych oraz warunki, jakie muszą być spełnione do ich osiągnięcia. W końcowej części zidentyfikowano ryzyka, które mogą wpłynąć na niewykonanie określonych w dokumencie celów.

Plan działań będzie służył do monitorowania tempa kontraktacji i certyfikacji RPO WK-P 2014-2020 w roku 2020 oraz podejmowania działań zaradczych mających prowadzić do wykonania określonych w planie celów. Założenia przyjęte w Planie działań na 2020 rok będą weryfikowane kwartalnie.

1. Kontraktacja – cel, założenia i ryzyka

Cel

Zarząd Województwa Kujawsko-Pomorskiego uchwałą nr 9/366/20 z dnia 11 marca 2020 r.¹ w sprawie przyjęcia Planu działań na 2020 rok przyjął przyrost kontraktacji o 13,35% alokacji RPO WK-P 2014-2020, tj. narastająco do 89%.

Zgodnie ze stanem na 31 grudnia 2019 roku kontraktacja brutto wynosiła 6 266 535 150,09 PLN, co stanowiło 76,5%² alokacji przyznanej na realizację Programu, w tym:

- 4 704 150 741,89 PLN w ramach EFRR, co stanowiło 79,91% alokacji z EFRR,
- 1 562 384 408,20 PLN w ramach EFS, co stanowiło 67,81% alokacji z EFS.

Kwota zaplanowana do zakontraktowania na rok 2020 wynosi 1 081 943 288,05 PLN i stanowi 13,35%³ alokacji przyznanej na realizację Programu, w tym:

- 744 781 099,66 PLN w ramach EFRR, co stanowi 12,79% alokacji z EFRR,
- 337 162 188,39 PLN w ramach EFS, co stanowi 14,79% alokacji z EFS.

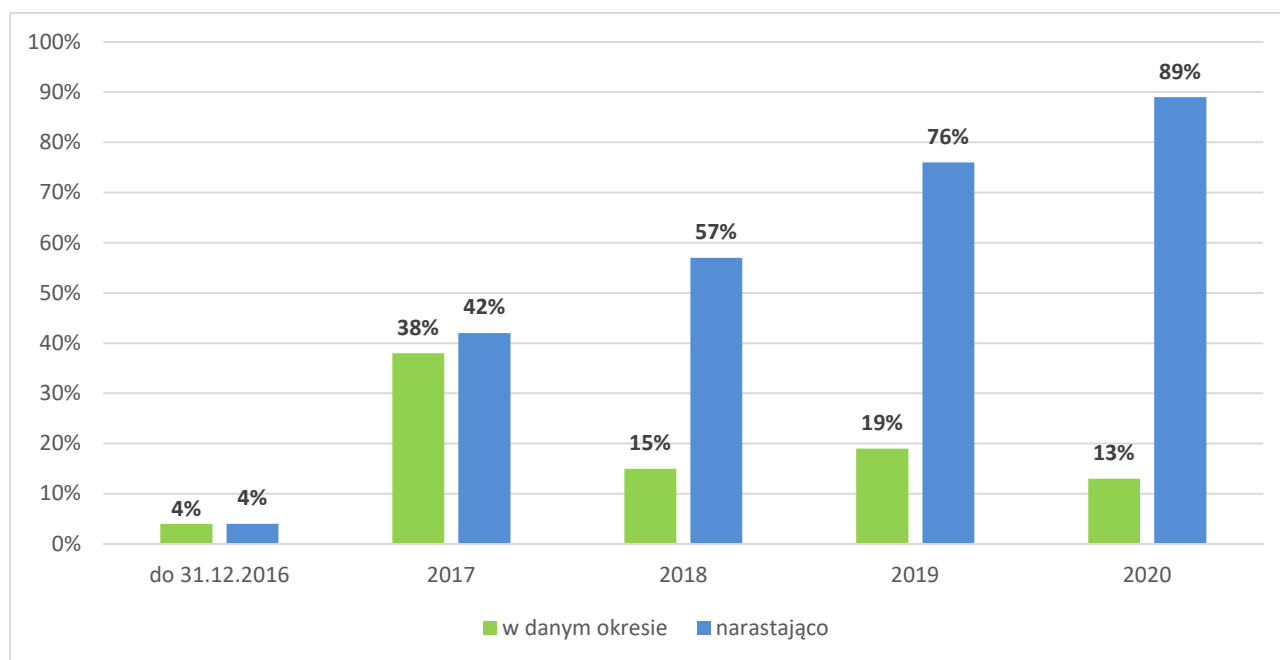
Przyrost kontraktacji w 2020 roku przyczyni się do osiągnięcia kwoty kontraktacji narastająco na koniec 2020 roku w wysokości 7 348 478 438,14 PLN, która będzie stanowiła 89% alokacji przyznanej na realizację Programu, w tym:

- 5 448 931 841,55 PLN w ramach EFRR, co będzie stanowiło 93,57% alokacji z EFRR,
- 1 899 546 596,59 PLN w ramach EFS, co będzie stanowiło 83,34% alokacji z EFS.

¹ Uchwała zmieniająca uchwałę ZW nr 47/2194/19 z dn. 6.12.2019 r.

² Do obliczenia kontraktacji wg. stanu na 31 grudnia 2019 r. przyjęto wartość alokacji Programu przeliczoną po kursie 4,3028, tj. 8 190 553 146,90 zł, w tym EFRR 5 886 590 079,65 zł oraz EFS 2 303 963 067,24 zł.

³ Na potrzeby Planu działań na 2020 r. do obliczenia kontraktacji przyjęto wartość alokacji Programu przeliczoną po kursie 4,2567, tj. 8 102 799 939,67, w tym EFRR 5 823 521 426,07 oraz EFS 2 279 278 513,61 zł.

Wykres 1 Przyrost kontraktacji RPO 2014-2020

Założenia

W zakresie osiągnięcia celu kontraktacji dla Europejskiego Funduszu Rozwoju Regionalnego i Europejskiego Funduszu Społecznego przyjęto następujące założenia, dotyczące elementów ujętych w prognozowanej kontraktacji na rok 2020:

Przyjęto, że zakontraktowane zostanie ok. 70% wartości wynikających z poniższych kategorii według stanu na 31.12.2019 r.:

1/ umowy w przygotowaniu

- w ramach EFRR: 162 umowy na łączną wartość 213 807 772,09 zł (Załącznik nr 1),
- w ramach EFS: 21 umów na łączną wartość 11 629 372,84 zł (Załącznik nr 2),
- w sumie na łączną wartość 225 437 144,93 zł, co stanowi 2,78% alokacji RPO

- do prognozy przyjęto 2,50%

2/ wnioski o dofinansowanie w ocenie

- w ramach EFRR: 363 WOD na łączną wartość 236 780 060,23 zł (Załącznik nr 3),
- w ramach EFS: 106 WOD na łączną wartość 66 276 193,05 zł (Załącznik nr 4),
- w sumie na łączną wartość: 303 056 253,28 zł, co stanowi 3,74% alokacji RPO,

- do prognozy przyjęto 2,62%

3/ nabory trwające

- w ramach EFRR: 30 naborów na łączną wartość 224 629 889,61 zł (Załącznik nr 5),
- w ramach EFS: 10 naborów na łączną wartość 100 875 577,40 zł (Załącznik nr 6),
- w sumie na łączną wartość: 325 505 467,01 zł, co stanowi 4,01% alokacji RPO,

- do prognozy przyjęto 2,81%

4/ alokacja przeznaczona na nabory w I kwartale 2020 r.

- w ramach EFRR: 6 naborów na łączną wartość 76 569 790,87 zł (Załącznik nr 7),
- w ramach EFS: 4 nabory na łączną wartość 105 774 253,00 zł (Załącznik nr 8),
- w sumie na łączną wartość: 182 344 044,21 zł, co stanowi 2,25% alokacji RPO

- do prognozy przyjęto 1,46%

5/ połowa alokacji przeznaczonej na nabory w II kwartale 2020 r.

- w ramach EFRR: 10 naborów, połowa wartości alokacji 79 733 215,00 (Załącznik nr 9),
- w ramach EFS: 12 naborów, połowa wartości alokacji 75 690 609,59 zł (Załącznik nr 10),
- w sumie na łączną wartość: 155 423 824,59 zł, co stanowi 1,92% alokacji RPO

– do prognozy przyjęto 1,17%

6/ środki alokacji RPO nierozdysponowane w harmonogramie na 2020 r.

- w ramach EFRR: 211 225 023,75 zł (Załącznik nr 11),
- w ramach EFS: 142 686 063,85 zł (Załącznik nr 11),
- w sumie na łączną wartość: 353 911 087,60 zł, co stanowi 4,37% alokacji RPO

- do prognozy przyjęto 2,79%.

Wykres 2 Prognoza kontraktacji w kwartałach w 2020 roku wraz z informacją o przyjętych założeniach

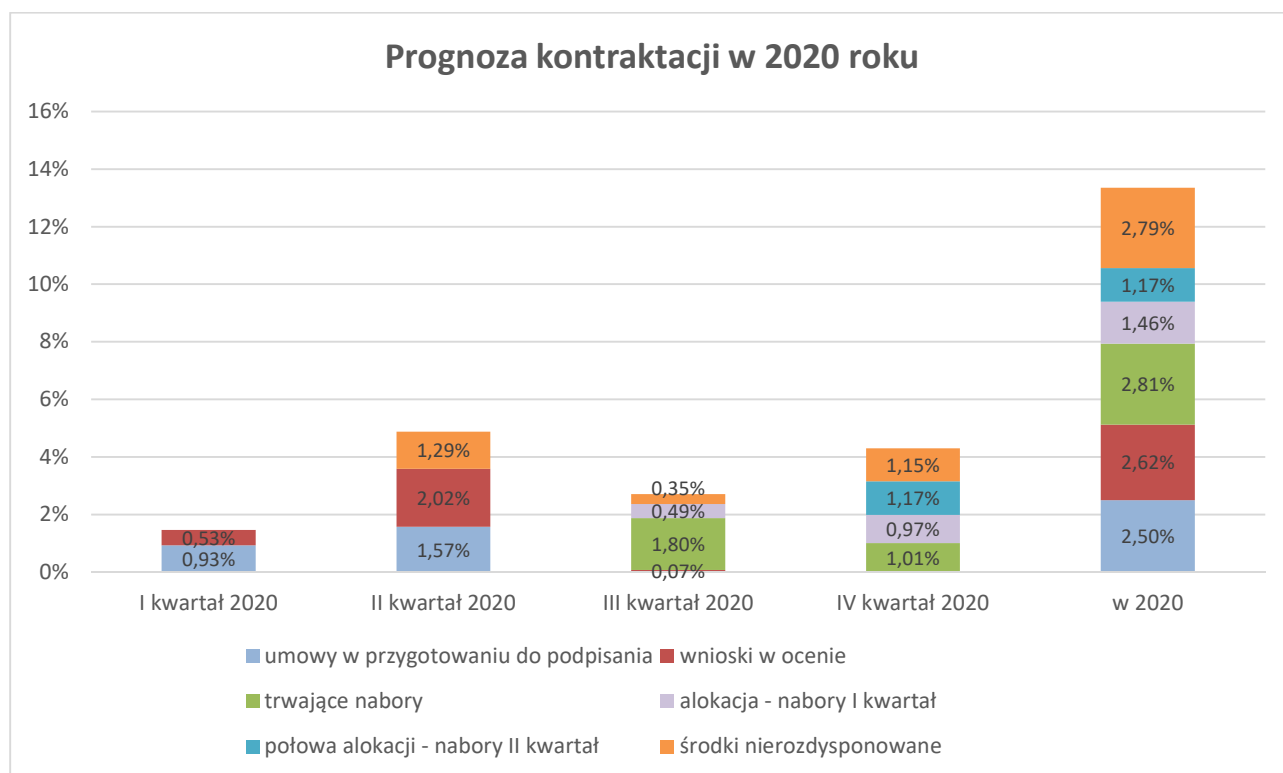


Tabela 1 Kwartalny plan kontraktacji na 2020 r. [PLN]

RPO WKP 2014-2020		
I kwartał	119 034 616,29	1,47%
II kwartał	398 234 065,79	4,92%
III kwartał	218 224 035,77	2,70%
IV kwartał	346 450 570,20	4,28%
Razem	1 081 943 288,05	13,35%

Tabela 2 Kwartalny plan kontraktacji dla EFRR na 2020 r. [PLN]

EFRR		
I kwartał	100 000 000,00	1,72%
II kwartał	294 620 739,75	5,06%
III kwartał	109 916 008,03	1,89%
IV kwartał	240 244 351,88	4,13%
Razem	744 781 099,66	12,79%

Tabela 3 Kwartalny plan kontraktacji dla EFS na 2020 r. [PLN]

EFS		
I kwartał	19 034 616,29	0,84%
II kwartał	103 613 326,04	4,55%
III kwartał	108 308 027,74	4,75%
IV kwartał	106 206 218,32	4,66%
Razem	337 162 188,39	14,79%

Powyższe cele poziomów kontraktacji planowanych do osiągnięcia w 2020 r. wskazują wartości netto, uwzględniają więc wszelkie zmiany wynikające z zawierania aneksów zmniejszających wartość dofinansowania umów o dofinansowanie projektów, jak również ewentualne rozwiązania umów w ciągu roku.

Mając na uwadze, że kontraktacja jest procesem zmieniającym się w czasie zarówno poprzez podpisywanie nowych umów o dofinansowanie projektu, ale także poprzez aneksowanie już zawartych umów (uwzględniające oszczędności powstałe na projektach lub podwyższenie poziomu dofinansowania), jak również ich rozwiązywanie, w sprawozdaniach z realizacji Planu działań na 2020 r. będzie przedstawiana zarówno realizacja celu brutto – obrazująca pracę wykonaną przez pracowników Departamentu Wdrażania RPO, jak również realizacja celu netto, tj. faktycznie uzyskana wartość kontraktacji widoczna w systemie.

Warunki, jakie są niezbędne do spełnienia ww. założeń:

1. Najważniejsze czynniki zależne od IZ RPO:

- 1) Niedokonywanie zmian w harmonogramie naborów wniosków o dofinansowanie projektu dla RPO WK-P na 2020 r. (na którym oparte zostały prognozy zawarte w niniejszym Planie działań na 2020 r.), skutkujących przesunięciami terminów naborów na późniejszy okres.

- 2) Niewydłużanie terminów naborów trwających. Każde wydłużenie terminu naboru dezorganizuje plan pracy wydziałów odpowiedzialnych za wybór projektów. Szczególnie negatywne skutki może mieć wydłużanie naborów o dużej alokacji i zaplanowanych do zakontraktowania w IV kwartale (np. nabór nr 366/20 z Poddziałania 9.3.2), gdyż spowoduje niezrealizowanie planu na rok 2020. Mniejsze konsekwencje będzie miało wydłużenie naborów skutkujące tylko przesunięciem faktycznej kontraktacji na kolejny kwartał roku 2020.
- 3) Wyeliminowanie/zmniejszenie liczby naborów z niewielką alokacją – rozdrobnienie konkursów powoduje niepotrzebne obciążenia administracyjne po stronie IZ RPO.
- 4) Podwyższenie wymaganej minimalnej wartości projektu (jeśli dotyczy) – nadmierna liczba wniosków o dofinansowanie projektu o niskiej wartości (kwoty ryczałtowe) nie wpływają na wzrost tempa kontraktacji środków zwłaszcza w obszarze EFS.
- 5) Planowanie naborów na projekty gotowe do realizacji.
- 6) Uzupelnienie zatrudnienia w DW RPO zgodnie z etatyzacją.

Zagrożenia

Zidentyfikowano również ryzyka, mogące utrudnić osiągnięcie zakładanego poziomu kontraktacji. Najważniejsze czynniki ryzyka niezależne od IZ RPO to:

- 1) Mały potencjał wniosków o dofinansowanie projektów w określonych konkursach, niewyczerpujący dostępnej alokacji.
- 2) Nieterminowe przygotowanie przez beneficjentów niezbędnych załączników do umów oraz składane przez beneficjentów wnioski o wydłużenie terminów za złożenie dokumentów do umowy (w szczególności EFRR).
- 3) Oczekiwanie na uzyskanie pozwolenia na budowę, wynikające z niepełnej gotowości projektów w momencie składania wniosków.
- 4) Problemy z realizacją projektów własnych na etapie oceny, wdrażania i kontroli (w szczególności EFRR).
- 5) Wydłużenie procesu oceny projektów, poza termin wynikający z procedur.
- 6) Rozwiązywanie umów przez IZ oraz przez beneficjentów, które w znaczny sposób obniży zaplanowany poziom przyrostu kontraktacji w I kwartale 2020 r. (w szczególności EFRR) m.in.: w I kwartale planowane jest aneksowanie umowy z BGK na 69 mln zł (ze względu na brak zainteresowania pożyczką B+R ze strony Ostatecznych Odbiorców w związku ze znaczną podaż środków na projekty B+R dostępnej w formie dotacyjnej, zarówno z poziomu krajowego, jak i regionalnego) oraz rozwiązanie innych umów m.in. w dz. 1.1, 3.1 na ok 50 mln zł.
- 7) Zmniejszanie wartości dofinansowania w zawartych umowach ze względu na nakładane korekty finansowe.
- 8) Brak gotowości wnioskodawców do składania wniosków o dofinansowanie projektów w wyznaczonym terminie.
- 9) Jakość wniosków o dofinansowanie projektów skutkująca w ok. 30% odrzutami.
- 10) Brak odpowiedniego zaplecza eksperckiego do sprawnej oceny eksperckiej projektów.

2. Certyfikacja

Cel

W zakresie osiągnięcia celu certyfikacji dla Europejskiego Funduszu Rozwoju Regionalnego oraz Europejskiego Funduszu Społecznego przyjęto następujące założenia oraz zidentyfikowano następujące ryzyka.

Zgodnie ze stanem na **31 grudnia 2019 r.** prognoza poziomu wydatków kwalifikowalnych zacertyfikowanych do KE wyniosła **2 981 578 192,51 PLN (695 538 744,72 EUR)**, natomiast kwota wnioskowanego wkładu UE wyniosła **2 537 326 413,73 PLN (591 910 533,21 EUR)**, co stanowi 31,31% alokacji przyznanej na realizację Programu, w tym:

- wydatki kwalifikowalne w podziale na fundusze:
 - 2 248 780 745,59 PLN (524 895 395,62 EUR) w ramach EFRR,
 - 732 806 446,92 PLN (170 643 349,10 EUR) w ramach EFS;
- wnioskowany wkład UE:
 - 1 913 099 892,48 PLN (446 552 282,90 EUR) w ramach EFRR, co stanowiło 32,85% alokacji z EFRR,
 - 624 226 521,25 PLN (145 358 250,31 EUR) w ramach EFS, co stanowiło 27,39% alokacji z EFS.

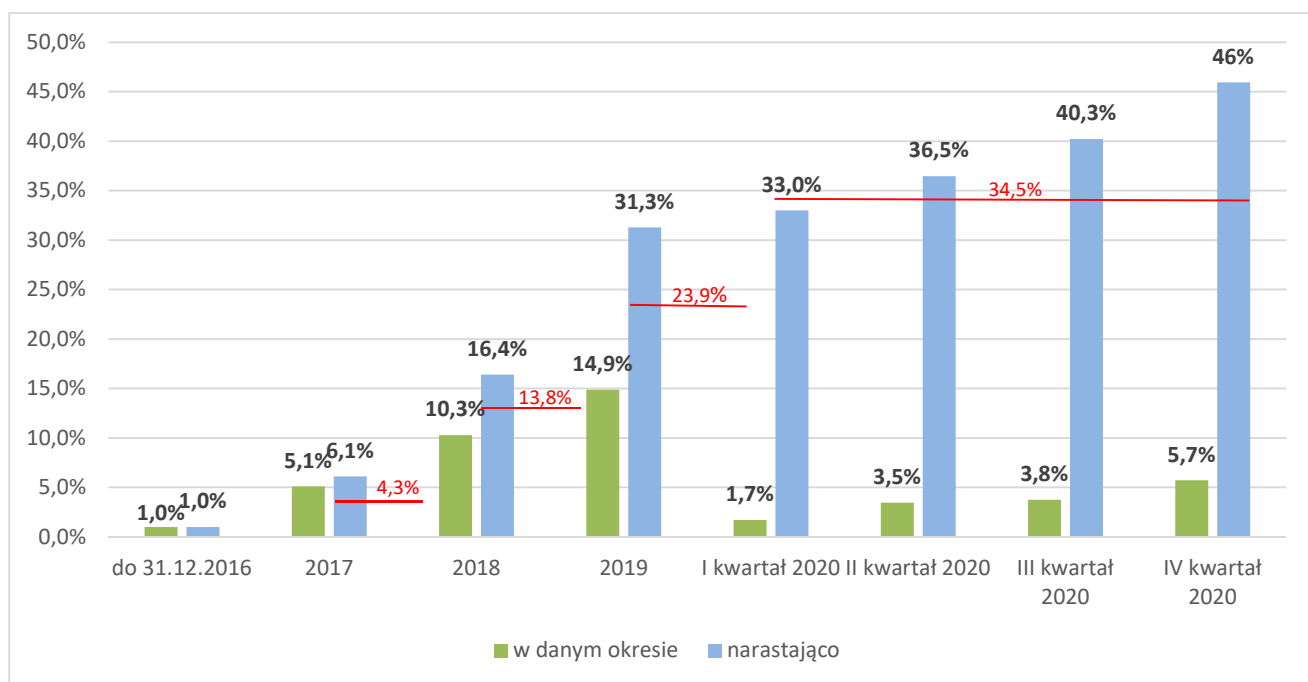
Kwota wydatków kwalifikowalnych zaplanowana do certyfikacji na 2020 r. wynosi **1 389 977 532,60 PLN (326 538 633,00 EUR)**, natomiast kwota wnioskowanego wkładu UE wynosi **1 186 002 000,89 PLN (278 620 058,00 EUR)** i stanowi 14,64% alokacji przyznanej na realizację Programu, w tym:

- Wydatki kwalifikowalne w podziale na fundusze:
 - 974 803 621,21 PLN (229 004 939,00 EUR) w ramach EFRR,
 - 415 173 911,39 PLN (97 534 240,00 EUR) w ramach EFS;
- Wnioskowany wkład UE:
 - 830 865 000,57 PLN (195 189 936,00 EUR), w ramach EFRR, co stanowi 14,27% alokacji z EFRR;
 - 355 137 000,32 PLN (83 430 122,00 EUR), w ramach EFS, co stanowi 15,58% alokacji z EFS.

Powyższy przyrost certyfikacji w 2020 r. przyczyni się do osiągnięcia zacertyfikowanych narastająco na koniec 2020 r. kwot wydatków kwalifikowalnych w wysokości 4 371 555 725,11 PLN (1 022 077 377,72 EUR), natomiast kwota wnioskowanego wkładu UE wyniesie 3 723 328 414,62 PLN (870 530 591,21 EUR) i będzie stanowiła 45,90% alokacji przyznanej na realizację Programu, w tym:

- Wydatki kwalifikowalne w podziale na fundusze:
 - 3 223 584 366,8 PLN (229 004 939,00 EUR) w ramach EFRR,
 - 1 147 980 358,31 PLN (97 534 240,00 EUR) w ramach EFS;
- Wnioskowany wkład UE:
 - 2 743 964 893,05 PLN (641 742 218,90 EUR), w ramach EFRR, co stanowi 47,12% alokacji z EFRR;
 - 979 363 521,57 PLN (228 788 372,31 EUR), w ramach EFS, co stanowi 42,97% alokacji z EFS.

Wykres 3 Przyrost certyfikacji RPO 2014-2020 w latach od 2016 do 2019 oraz prognoza na rok 2020



• n+3 dla danego roku

Tabela 4 Kwartalny plan certyfikacji na 2020 r. [PLN]

RPO WKP 2014-2020		
I kwartał	138 913 108,80	1,72%
II kwartał	279 871 815,97	3,46%
III kwartał	303 667 827,97	3,75%
IV kwartał	463 549 248,15	5,72%
Razem	1 186 002 000,89	14,64%

Tabela 5 Kwartalny plan certyfikacji dla EFRR na 2020 r. [PLN]

RPO WKP 2014-2020		
I kwartał	84 555 716,00	1,45%
II kwartał	182 176 802,77	3,13%
III kwartał	203 871 841,03	3,50%
IV kwartał	360 260 640,77	6,19%
Razem	830 865 000,57	14,27%

Tabela 6 Kwartalny plan certyfikacji dla EES na 2020 r. [PLN]

RPO WKP 2014-2020		
I kwartał	54 357 392,80	2,38%
II kwartał	97 695 013,20	4,29%
III kwartał	99 795 986,94	4,38%
IV kwartał	103 288 607,38	4,53%
Razem	355 137 000,32	15,58%

Założenia

Metodologia planowania certyfikacji na 2020 rok dla EFRR:

Działania bez IF

- I kwartał 2020 - certyfikacja 50% wydatków z I kwartału,
- II kwartał 2020 - certyfikacja 50% wydatków z I kwartału i certyfikacja 50% wydatków z II kwartału,
- III kwartał 2020 - certyfikacja 50 % wydatków z II kwartału i certyfikacja 50% wydatków z III kwartału,
- IV kwartał 2020 - certyfikacja 50 % wydatków z III kwartału oraz 50% z IV kwartału.

Dla poszczególnych kwartałów uwzględniono czynnik ryzyka na poziomie 30%, zaplanowano zatem certyfikację na poziomie 70% przyjętej metodologii.

Działania tylko z IF

Certyfikacja transzy w miesiącu, w którym przewidziano wydatki:

- I kwartał 2020 – RPKP.01.05.01-04-0001/17
- III kwartał 2020 – RPKP.03.01.00-04-0001/17
- IV kwartał 2020 – RPKP.01.04.01-04-0001/17; RPKP.01.06.01-04-0001/17; RPKP.03.02.00-04-0001/17; RPKP.03.03.00-04-0001/17

Metodologia planowania certyfikacji na 2020 rok dla EFS:

Działania bez PT

- I kwartał 2020 - certyfikacja 50% wydatków z I kwartału,
- II kwartał 2020 - certyfikacja 50% wydatków z I kwartału i certyfikacja 50% wydatków z II kwartału,
- III kwartał 2020 - certyfikacja 50 % wydatków z II kwartału i certyfikacja 50% wydatków z III kwartału,
- IV kwartał 2020 - certyfikacja 50 % wydatków z III kwartału oraz 30% z IV kwartału.

Dla poszczególnych kwartałów uwzględniono czynnik ryzyka na poziomie 10%, zaplanowano zatem certyfikację na poziomie 90% przyjętej metodologii.

Zawarta w niniejszym Planie prognoza certyfikacji jest zgodna z prognozą wysyланą do KE w grudniu 2019.

Zagrożenia

1. Kumulacja wniosków o płatności w III i IV kwartale 2019 r. – z analizy wynika, iż największa kumulacja ilości umów aktywnych nastąpi w III i IV kwartale, należy się zatem liczyć z kumulującymi się zaległościami w weryfikacji płatności.
2. Ważnym elementem ryzyka, szczególnie w kontekście przewidywanej kumulacji jest, zgłaszany przez DW RPO brak wystarczających zasobów kadrowych. Odpowiedzią na to będzie zwiększenie stanu zatrudnienia przede wszystkim w związku ze zwiększeniem etatyzacji (dodatkowe 17 etatów), a także stabilizacja struktury DW RPO.

3. Ryzyko przekazania deklaracji wydatków w czasie uniemożliwiającym certyfikację w oczekiwanym okresie (czynnikiem ryzyka może być m.in.: zbyt wolny przepływ informacji pomiędzy komórkami biorącymi udział w procesie, pojawienie się ROP do wniosku ujętego w deklaracji IZ w okresie weryfikacji, co powoduje konieczność korekty deklaracji).
4. Ryzyko błędu w przygotowywanych deklaracjach wydatków (czynnikiem ryzyka może być nieuwzględnienie w deklaracji wyników kontroli dot. projektów ujętych w deklaracji, błędy we wnioskach o płatność).
5. Istotnym elementem ryzyka jest również tendencja do wydłużania okresu realizacji umów. Bazując na danych z perspektywy finansowej 2007-2013 statystycznie każdy projekt był aneksowany pod kątem zmiany okresu realizacji co najmniej jeden raz.
6. Czasowa, techniczna niedostępność systemu SL2014 – w okresach nadmiernego spiętrzenia się obciążeń systemu pojawiają się awarie uniemożliwiające skuteczne złożenie wniosków o płatność za pomocą SL2014 po stronie beneficjentów, jak również czasowe braki możliwości pracy i wykonania czynności w systemie SL2014 z poziomu użytkownika w instytucji IZ RPO.
7. Duża ilość projektów rozliczanych według metod uproszczonych tj. kwot ryczałtowych i stawek jednostkowych skutkuje opóźnieniem terminu certyfikacji wydatków, z uwagi na to, że przekazanie wydatków rozliczanych we wniosku o płatność w ramach projektu rozliczanego w oparciu o metody uproszczone następuje dopiero na podstawie zatwierdzonego wniosku o płatność końcową.
8. Potrzeba bieżących szkoleń dla beneficjentów z wypełniania Wniosku o płatność.
9. Potrzeba realizacji szkoleń dla pracowników IZ.
10. Rozwiązywanie umów przez IZ oraz przez beneficjentów na etapie certyfikacji (w szczególności EFRR) – niektórzy beneficjenci po podpisaniu umowy zgłaszają chęć rozwiązania umowy za obopólną zgodą, są to np. projekty z działania 3.1, poddziałania 3.5.1 i działania 3.4. Powodami, dla których beneficjenci odstępują od podpisania umowy lub rozwiązują umowy są np. brak środków w budżecie na realizację zadania bowiem oferty, które wpłynęły na etapie przetargu przewyższają kwoty przewidziane w projekcie.

Podsumowanie

W celu monitorowania postępu realizacji Planu, IZ będzie sporządzała kwartalne sprawozdania z realizacji założonych poziomów kontraktacji i certyfikacji.

W zakresie certyfikacji, w lipcu br. nastąpi aktualizacja założonych celów, ze względu na aktualizację Planu certyfikacji przedkładanego przez IC do KE.

Planowane cele finansowe w rozbiciu na kwartały oraz na EFRR i EFS prezentuje Załącznik nr 12.

Spis wykresów

Wykres 1 Przyrost kontraktacji RPO 2014-2020	4
Wykres 2 Prognoza kontraktacji w kwartałach w 2020 roku wraz z informacją o przyjętych założeniach	5
Wykres 3 Prognoza certyfikacji RPO 2014-2020 w latach od 2016 do 2019 oraz prognoza na rok 2020.....	9

Spis tabel

Tabela 1 Kwartalny plan kontraktacji na 2020 r. [PLN]	6
Tabela 2 Kwartalny plan kontraktacji dla EFRR na 2020 r. [PLN]	6
Tabela 3 Kwartalny plan kontraktacji dla EFS na 2020 r. [PLN].....	6
Tabela 4 Kwartalny plan certyfikacji na 2020 r. [PLN].....	9
Tabela 5 Kwartalny plan certyfikacji dla EFRR na 2020 r. [PLN].....	9
Tabela 6 Kwartalny plan certyfikacji dla EFS na 2020 r. [PLN].....	9

Załączniki

Załącznik nr 1. Umowy oczekujące na podpisanie w ramach Europejskiego Funduszu Rozwoju Regionalnego,	
Załącznik nr 2. Umowy oczekujące na podpisanie w ramach Europejskiego Funduszu Społecznego,	
Załącznik nr 3. Konkursy i projekty pozakonkursowe będące w trakcie oceny w ramach EFRR,	
Załącznik nr 4. Konkursy i projekty pozakonkursowe będące w trakcie oceny w ramach EFS,	
Załącznik nr 5. Nabory trwające w ramach EFRR,	
Załącznik nr 6. Nabory trwające w ramach EFS	
Załącznik nr 7. Harmonogram naborów wniosków o dofinansowanie projektu dla RPO WK-P w ramach EFRR na I kwartał 2020 rok	
Załącznik nr 8. Harmonogram naborów wniosków o dofinansowanie projektu dla RPO WK-P w ramach EFS na I kwartał 2020 rok	
Załącznik nr 9. Harmonogram naborów wniosków o dofinansowanie projektu dla RPO WK-P w ramach EFRR na II kwartał 2020 rok	
Załącznik nr 10. Harmonogram naborów wniosków o dofinansowanie projektu dla RPO WK-P w ramach EFS na II kwartał 2020 rok	
Załącznik nr 11. Środki alokacji RPO nierozdysponowane w harmonogramie na 2020 r.	
Załącznik nr 12. Podsumowanie celów kontraktacji i certyfikacji	