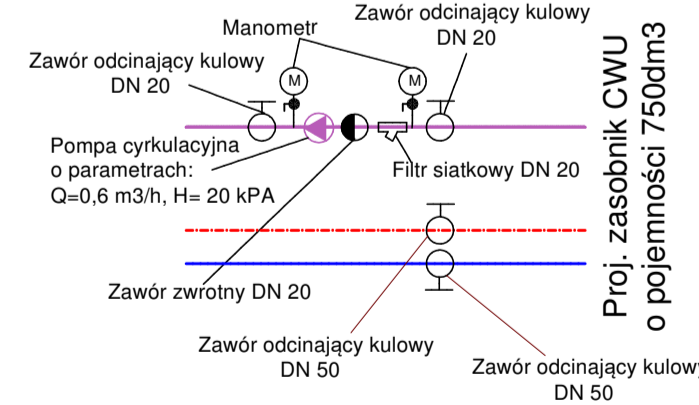
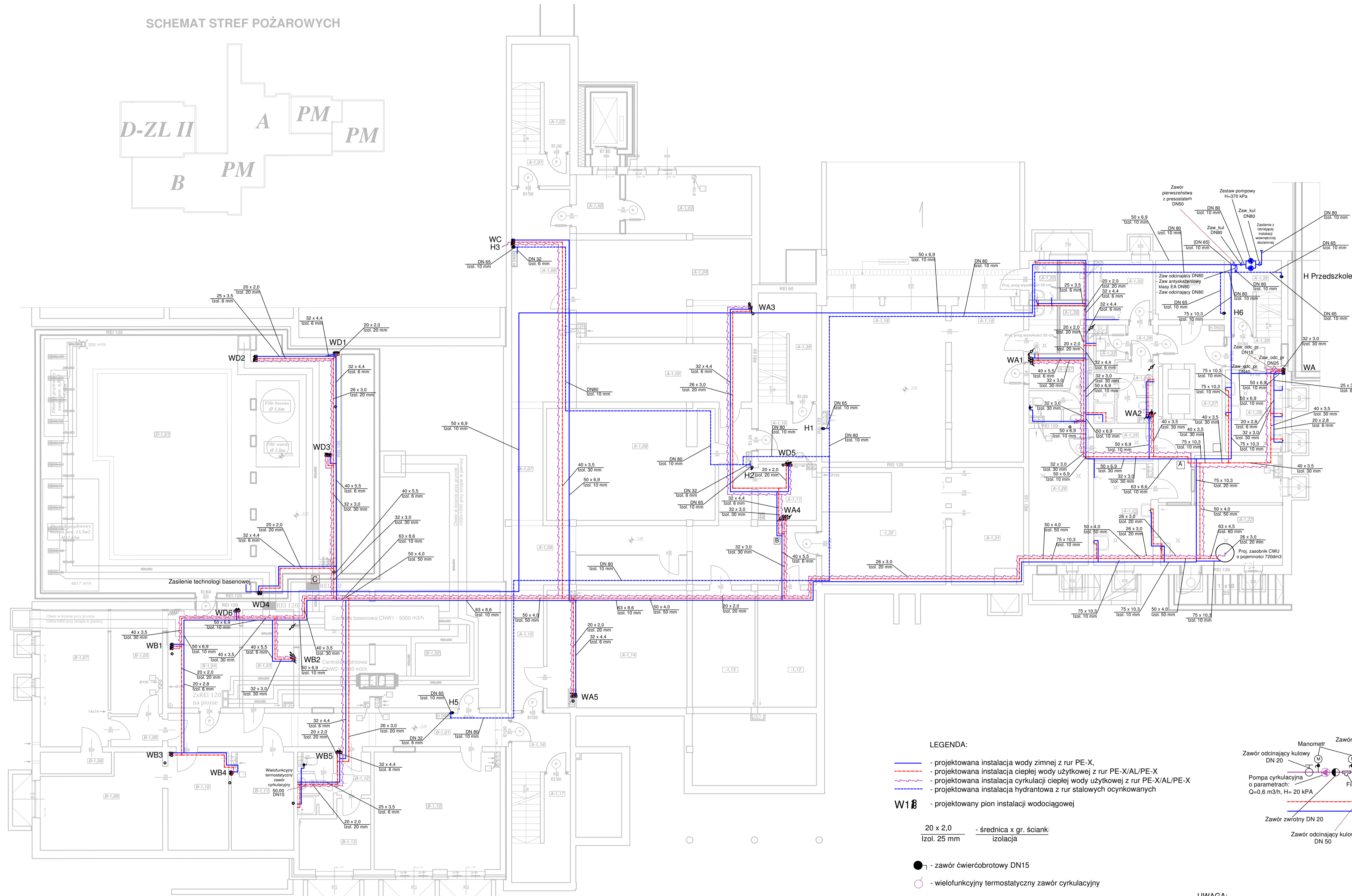



SCHEMAT STREF POŻAROWYCH



ZESTAWIENIE POWIERZCHNI PIWNICA - SEGMENT A		ZESTAWIENIE POWIERZCHNI PIWNICA - SEGMENT B	
A-1.01	KŁATKA SCHODOWA	B-1.01	KOMUNIKACJA
4,90 m²	Posadzka istniejąca	13,96 m²	Posadzka istniejąca
A-1.02	MAGAZYN	B-1.02	WENTYLATORNA
4,89 m²	Posadzka istniejąca	48,17 m²	Posadzka istniejąca
A-1.03	MAGAZYN	B-1.03	MAGAZYN
13,93 m²	Posadzka projektowana - płyty GRES	13,93 m²	Posadzka istniejąca
A-1.04	MAGAZYN	B-1.04	MAGAZYN
38,38 m²	Posadzka projektowana - płyty GRES	15,11 m²	Posadzka istniejąca
A-1.05	MAGAZYN	B-1.05	KOMUNIKACJA
41,94 m²	Posadzka istniejąca	13,96 m²	Posadzka istniejąca
A-1.06	KOMUNIKACJA	B-1.06	ARCHIWUM
26,61 m²	Posadzka istniejąca	11,59 m²	Posadzka istniejąca
A-1.07	KOMUNIKACJA	B-1.07	ARCHIWUM
1,54 m²	Posadzka istniejąca	13,96 m²	Posadzka istniejąca
A-1.08	MAGAZYN ŻYWNOSCI	B-1.08	ARCHIWUM
39,64 m²	Posadzka istniejąca	3,30 m²	Posadzka istniejąca
A-1.09	SANITARIAT DLA NP	B-1.09	MAGAZYN
43,87 m²	Płyty GRES	12,81 m²	Posadzka projektowana - płyty GRES
A-1.10	KŁATKA SCHODOWA	B-1.10	MAGAZYN
7,21 m²	Posadzka istniejąca	12,81 m²	Posadzka projektowana - płyty GRES
A-1.11	MAGAZYN	B-1.11	PRALNIA
13,91 m²	Posadzka istniejąca	13,96 m²	Posadzka istniejąca
A-1.12	MAGAZYN	B-1.12	PRZEDSIONEK
14,77 m²	Posadzka istniejąca	3,12 m²	Posadzka istniejąca
A-1.13	MAGAZYN	B-1.13	POM. SOCJALNE
13,94 m²	Posadzka istniejąca	13,96 m²	Posadzka istniejąca
A-1.14	MAGAZYN	B-1.14	ZESPÓŁ SANITARNY
34,87 m²	Posadzka istniejąca	4,24 m²	Posadzka istniejąca
A-1.15	KOMUNIKACJA	B-1.15	SUSZARNIA
1,54 m²	Posadzka istniejąca	17,81 m²	Posadzka projektowana - płyty GRES
A-1.16	KŁATKA SCHODOWA	RAZEM Pł.	220,25 m²
7,41 m²	Posadzka istniejąca	KUBATURA	550,63 m³
A-1.17	MAGAZYN		
13,90 m²	Posadzka istniejąca		
A-1.18	GARAŻ		
41,45 m²	Posadzka istniejąca		
A-1.19	GARAŻ		
23,22 m²	Posadzka istniejąca		
A-1.20	WENTYLATORNA		
31,31 m²	Posadzka istniejąca		
A-1.21	POM. AGREGATU CHŁODNICZEGO		
13,94 m²	Posadzka istniejąca		
A-1.22	POM. WEZEŁ CIEPLNY		
18,24 m²	Posadzka istniejąca		
A-1.23	ZESPÓŁ SANITARNY		
12,56 m²	Posadzka istniejąca		
A-1.24	MAGAZYN		
4,12 m²	Posadzka istniejąca		
A-1.26	MAGAZYN OWOCÓW PRZETWORZONYCH		
12,45 m²	Posadzka istniejąca		
A-1.27	KOMUNIKACJA		
16,80 m²	Posadzka istniejąca		
A-1.28	WSTĘPNA OBRÓBKA ZIEMIAKÓW		
10,11 m²	Posadzka istniejąca		
A-1.29	KOMUNIKACJA		
1,36 m²	Posadzka istniejąca		
A-1.30	POM. WOODMIERZA		
2,80 m²	Posadzka istniejąca		
A-1.31	MAGAZYN ZASOBÓW		
6,71 m²	Posadzka istniejąca		
A-1.32	POM. SOCJALNE		
7,42 m²	Posadzka istniejąca		
A-1.33	PRZEBIERALNIA		
2,35 m²	Posadzka projektowana - płyty GRES		
A-1.34	ZESPÓŁ SANITARNY		
6,61 m²	Posadzka istniejąca		
A-1.35	POM. DOZOWANIA I MAGAZYNOWANIA DOZOWANIA KOREKTORA pH		
6,06 m²	Posadzka projektowana - płyty GRES		
A-1.36	POM. MAGAZYNOWANIA I DOZOWANIA KOREKTORA pH		
6,04 m²	Posadzka projektowana - płyty GRES		
A-1.37	ZESPÓŁ SANITARNY		
7,42 m²	Posadzka istniejąca		
A-1.38	MAGAZYN		
5,14 m²	Posadzka betonowa		
A-1.39	KŁATKA SCHODOWA		
1,46 m²	Posadzka istniejąca		
A-1.40	KOMUNIKACJA		
5,52 m²	Posadzka projektowana - płyty GRES		
RAZEM Pł.	567,75 m²		
KUBATURA	1419,37 m³		

ZESTAWIENIE POWIERZCHNI PIWNICA - SEGMENT D	
D-1.01	PODBASZENIE
156,40 m²	Posadzka projektowana - płyty GRES
RAZEM Pł.	156,40 m²
KUBATURA	385,18 m³

Pracownia Projektowa		VITARO	
Rodzaj inwestycji	ROZBUDOWA, PRZEBUDOWA I NADBUDOWA WIAZ ZE ZMIANA SPOSOBU UŻYTKOWANIA BUDYNKU SZKOLNY - BUDOWA BUDYNKU SZKOLNY PRZEPRZEBUDOWA DO PRACY, ROZBUDOWA, BUDOWA PRZEBUDOWA I NADBUDOWA BUDYNKU INTERNATU, BUDOWA BOISKI WIELOFUNKCYJNEGO, PLACU ZABAW I MIĘDZYPRESTAWIENIE WIAZ ZE ZAGOSPODAROWANIEM TERENU.	Data:	VI 2017
Adres	Ul. Zwirki i Wigury 15 121-87-100 Toruń; Województwo Kujawsko - Pomorskie	Branda:	Sanitarna
Investor	pl. Teatralny 2, 87-100 Toruń	Etap:	Proj. wykonawczy
Adres		Skala:	1:100
Przedmiot rysunku	BUD. INTERNATU - RZUT PIWNICY - INSTALCJA ZW, CCWU, CCWU, PPOZ	Nr rys.:	PW-S-1
Projektant	mjr inż. Wojciech Jędrzejczyk Nr upr. LOD 1795/POOS/11	Podpis:	