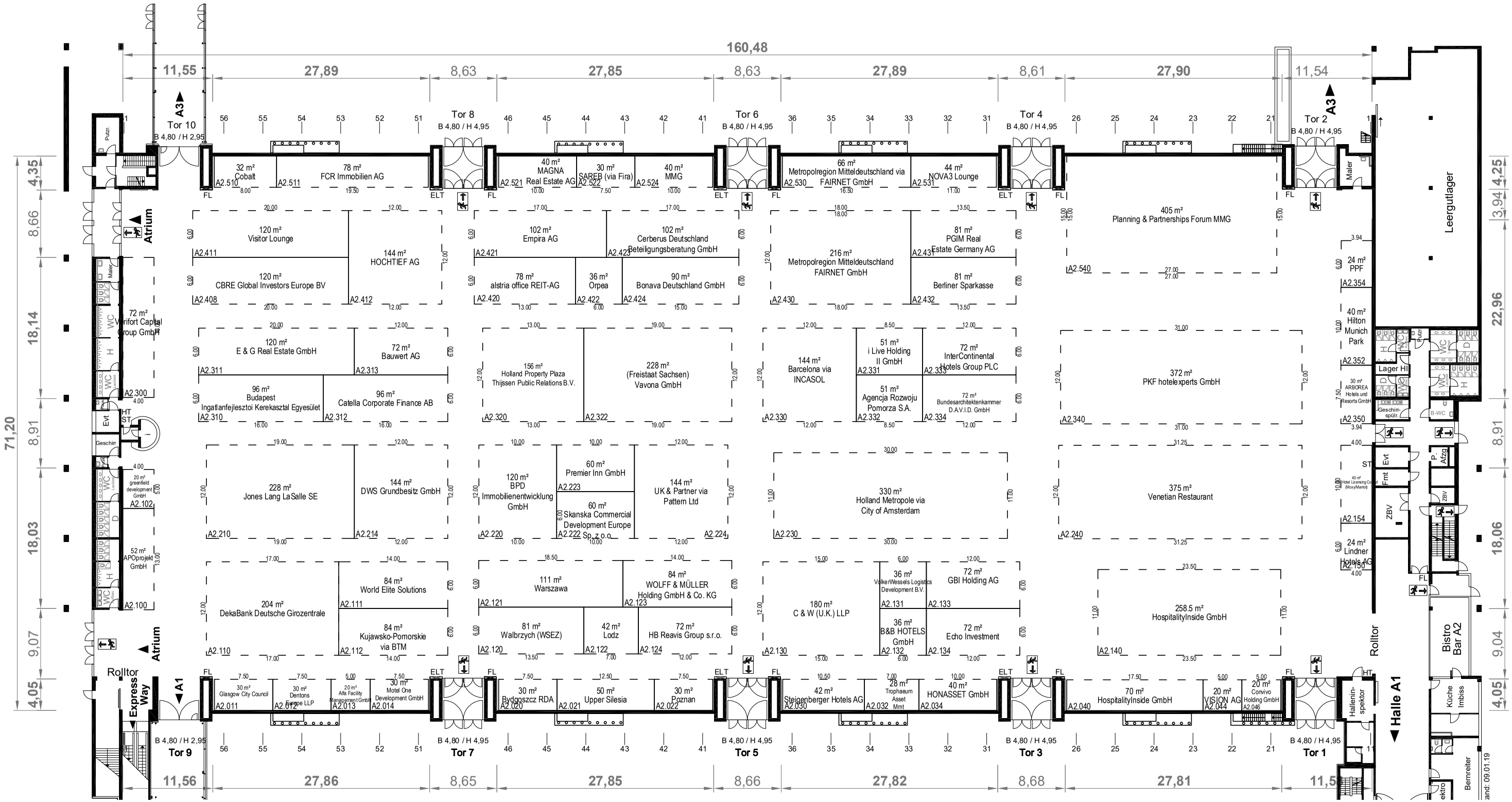


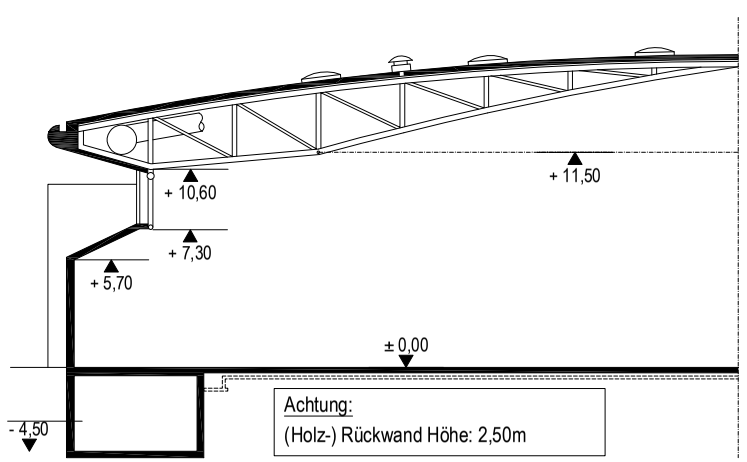


SCHNITT

Halle A2

| | | | |
|---|---|---|---|
| Bestandsmauerwerk *Brickwork* (Halle B0: mit Holzwandverkleidung) *(Hall B0 with wooden wall paneling)* | | Informationsstand *Information stand* | Info |
| Holzwandverkleidung *Wooden wall paneling* | | Spartenkanalnummer *Utility duct number* | 24 |
| Abhängepunkte (1 kN) *Suspension points (1 kN)* | | Spartenkanal *Utility duct* | |
| Abluftauben *Ventilation hood* | | Erste Hilfe *First aid* | |
| Lautsprecher *Speaker* | | Sperrflächen *Blocked Space* | |
| Lichtkuppeln *Skylight* | | Sperrflächen (bedingt nutzbar) *Blocked Space (limited use only)* | |
| Dachträger *Roof girder* | | Vermietbares Maß *Rentable dimension* | 27,90 |
| Info-Stele (B 2.75 / H 2.50) *Information pillar (2.75 w, 2.50 h)* | | Hydrant *hydrant (fire plug)* | |
| Info-Terminal *Information terminal* | | Schalttableau / *Switch* | ST |
| Telefon *Telephone* | | Hallen Telefon / *Hall Telephone* | HT |
| Feuerlösch-Einrichtung *Fire extinguisher* | FL | | |
| Elektro-Schaltkasten *Electrical control box* | ELT | | |

| | |
|---|---|
| Anschlussmöglichkeit für Gas, DN 32, 20 mbar *Gas connection, DN 32, 20 mbar* | G |
| Anschlussmöglichkeit für Druckluft, DN 50/40, 6 bar *Compressed-air connection, DN 50/40, 6 bar* (Halle B0: DN 50/10, 6 bar) *(Hall B0: DN 50/10, 6 bar)* | |
| Anschlussmöglichkeit für Sprinklerbodenzulauf, DN 50 *In-floor sprinkler connection, DN 50* | |
| Wasserablauf, Abstand = 3.0m, DN 100/70 *Waste water, Interval = 3.0 m, DN 100/70* | |
| Wasserzulauf, Abstand = 3.0m, DN 25, 3.5 bar *Water supply, Interval = 3.0 m, DN 25, 3.5 bar* | |
| Beleuchtung *Lighting* | 350 lux/qm |
| Beleuchtung Halle B0 *Lighting Hall B0* | 400 lux/qm |
| Elektroversorgung *Electricity* | 200 W/qm |
| Staplerbelastung *Max. fork-lift load* | 14 t/qm (140 kN/qm) |
| Zulässige Bodenbelastung *Max. floor load* | 5 t/qm (50 kN/qm) |
| Zulässige Bodenbelastung Halle B0 *Max. floor load Hall B0* | 2,5 t/qm (25 kN/qm) |
| Bodenbelag Halle B0: *Floor surface Hall B0:* | Eiche-Riegelparkett *Oak timber parquet* |
| Zulässige Punktbelastung Halle B0 (Auflagefläche 0.3 x 0.3, nicht gültig für Spartenkanalabdeckung) *Max. Point load Hall B0 (bearing surface 30 x 30 cm; does not apply to utility duct covers)* | 8 t (80 kN) |

ÜBERSICHTSPLAN
POSTITION PLAN

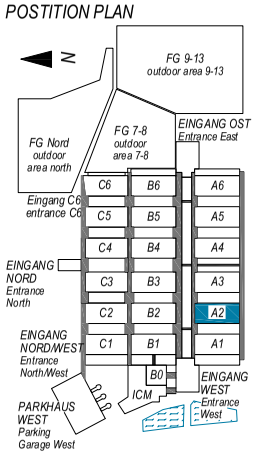


Planverfasser:
**Messe München**

Messegelände
D-81823 München
Tel.
Fax
http://www.messe-muenchen.de

Projektleitung:
Telefon:
Technikteam:
Telefon:

Veranstaltung:
**EXPO REAL 2019**

Planinhalt:
*Vermietplan*
**Halle A2**

| Ausdruck vom: | 28.06.19 | | Datum | Name |
|---|---|---|---|---|
| | | Bearbeit. | | |
| | | Gepr. | | |
| | | Signatur | | |
| | | Maßstab: | 1:500 | |
| Änderung | Datum | Name | Plan-Nr.: | |