

WYKONANIE BUDŻETU WOJEWÓDZTWA KUJAWSKO- POMORSKIEGO ZA 2018 ROK



Urząd Marszałkowski Województwa Kujawsko-Pomorskiego

Planowane i wykonane dochody i wydatki budżetu województwa w 2018 roku

Wyszczególnienie	Plan na		Wykonanie 31.12.2018	% wykon. kol.4/kol.3	% wykon. kol.4/kol.2
	01.01.2018	31.12.2018			
<i>1</i>	<i>2</i>	<i>3</i>	<i>4</i>	<i>5</i>	<i>6</i>
dochody ogółem	951 599 144	832 209 678,69	793 069 080,42	95,30	83,34
dochody bieżące	676 256 143	710 198 757,69	688 274 843,41	96,91	101,78
dochody majątkowe	275 343 001	122 010 921,00	104 794 237,01	85,89	38,06
wydatki ogółem	986 599 144	893 209 678,69	816 078 856,11	91,36	82,72
wydatki bieżące (bez obsługi długu, poręczeń i gwarancji)	558 480 628	607 872 639,69	568 952 853,93	93,60	101,88
wydatki na obsługę długu, poręczenia i gwarancje	43 600 872	7 044 255,00	6 924 253,85	98,30	15,88
wydatki majątkowe	384 517 644	278 292 784,00	240 201 748,33	86,31	62,47
deficyt budżetowy	-35 000 000	- 61 000 000,00	-23 009 775,69	37,72%	65,74%

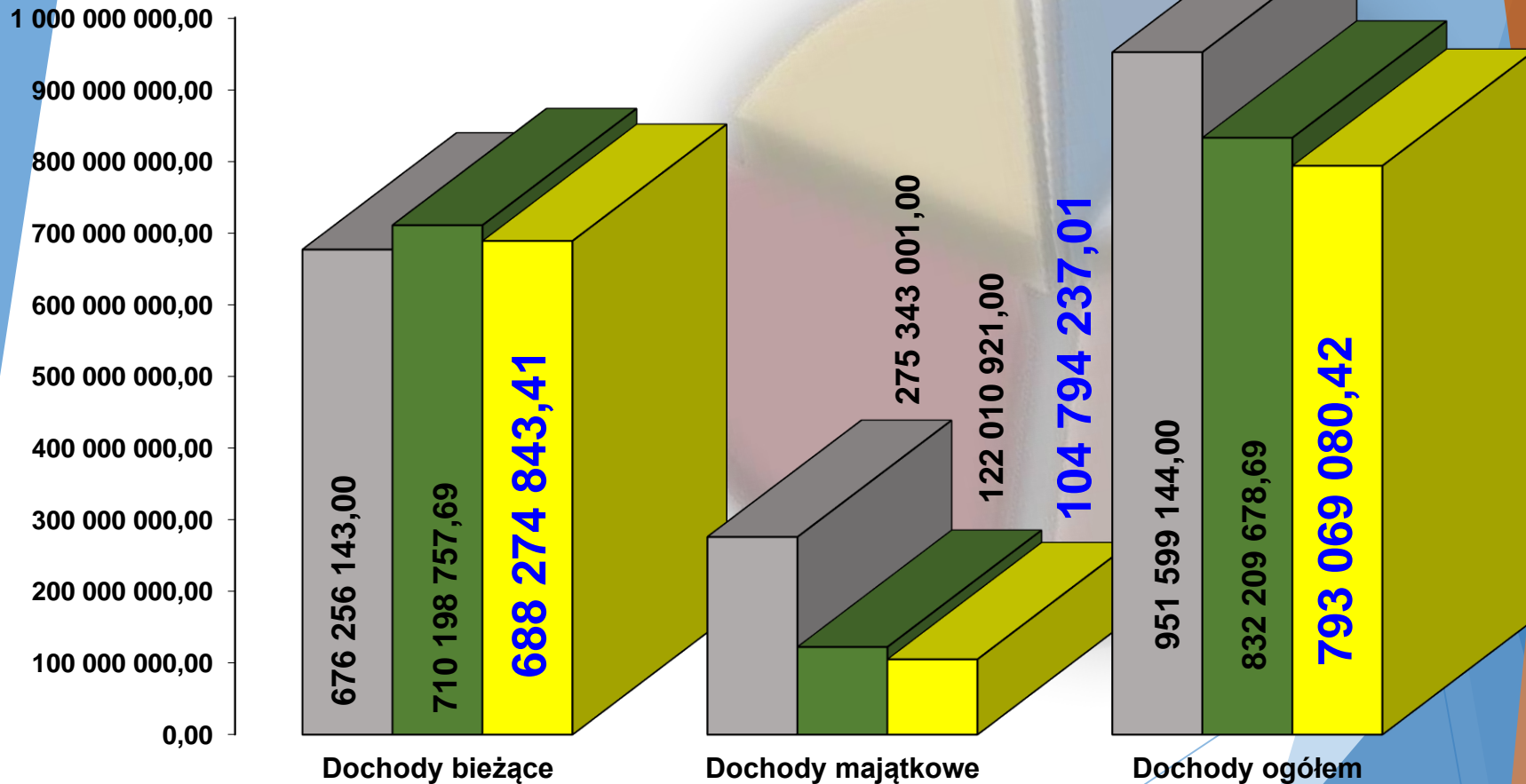
Planowane i wykonane dochody budżetu województwa w 2018 roku (wg przeznaczenia)

w złotych

Plan 01.01.18

Plan 31.12.18

Wykonanie



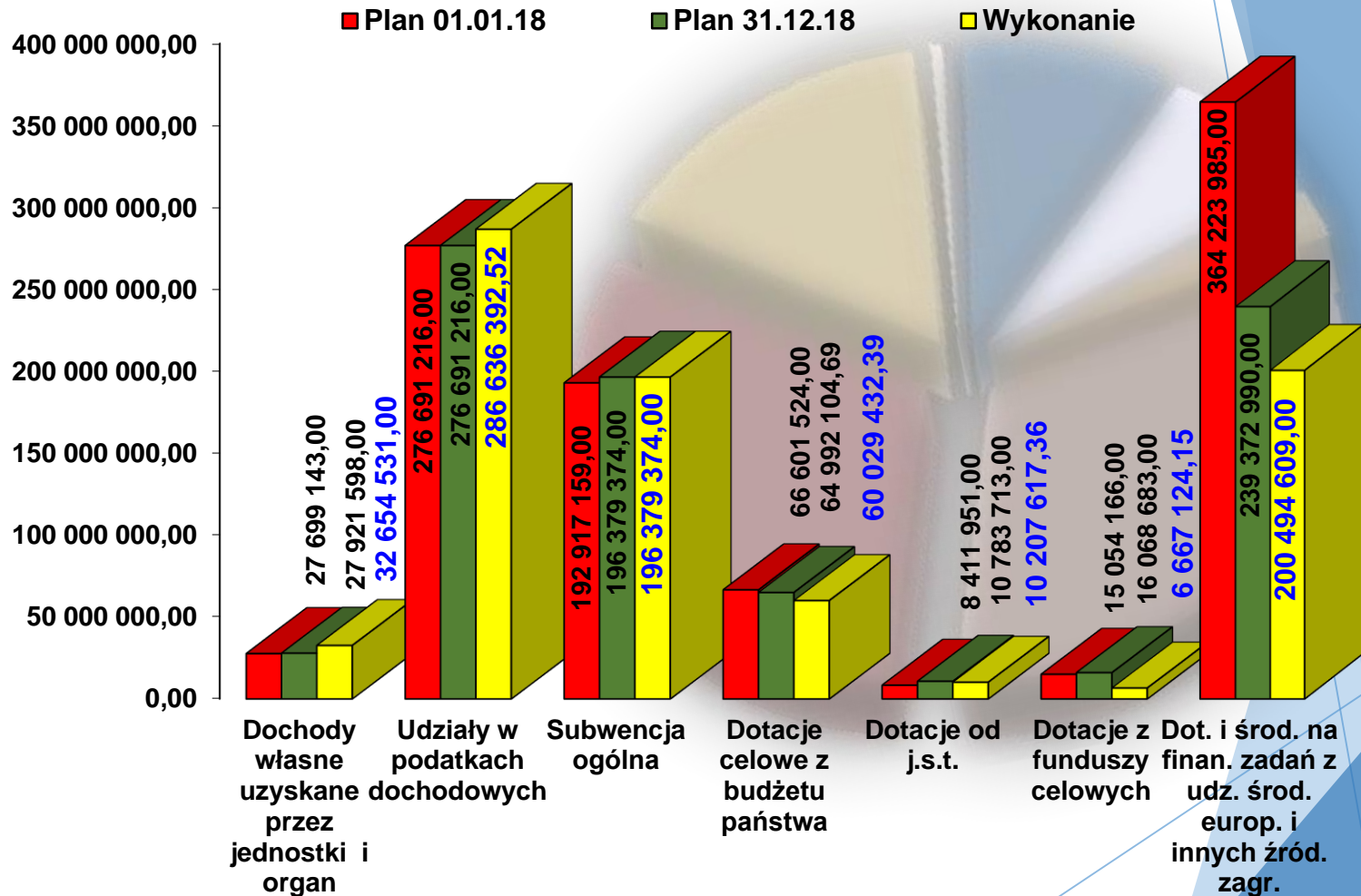
Dochody bieżące

Dochody majątkowe

Dochody ogółem

Planowane i wykonane dochody budżetu województwa w 2018 roku (wg źródeł pochodzenia)

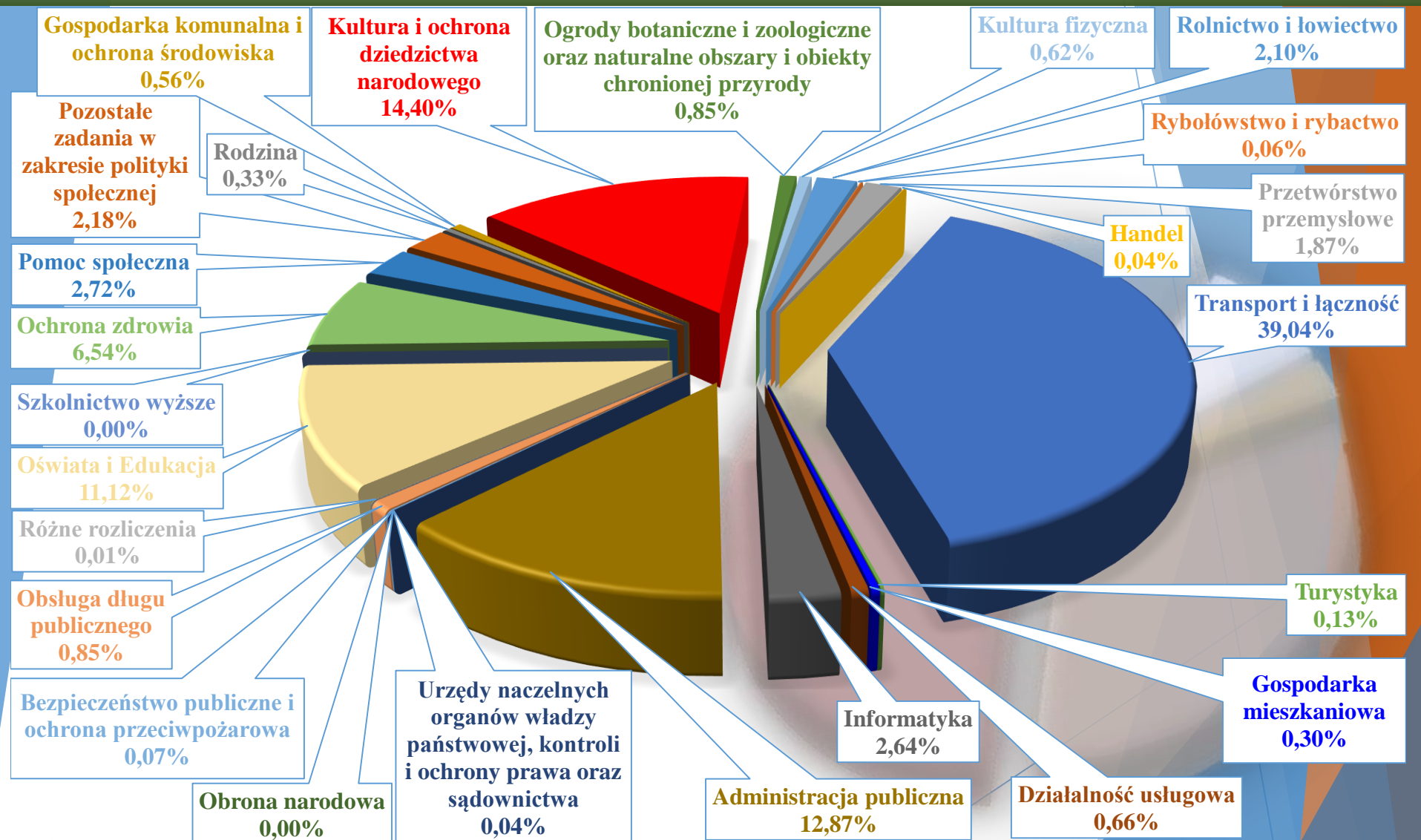
w złotych



Planowane i wykonane dochody budżetu województwa w 2018 roku wg źródeł pochodzenia

Lp	Wyszczególnienie	Dochody						
		Plan na 01.01.2018 r.	Struktura %	Plan na 31.12.2018 r.	Struktura %	Wykonanie w 2018 r.	Struktura %	Wykonanie %
1	2	3	4	5	6	7	8	9
1	Dochody własne uzyskane przez jednostki i organ	27 699 143,00	2,91	27 921 598,00	3,36	32 654 531,00	4,12	116,95
2	Udziały w podatkach dochodowych	276 691 216,00	29,08	276 691 216,00	33,24	286 636 392,52	36,14	103,59
2.1	- od osób fizycznych	68 191 216,00	7,17	68 191 216,00	8,19	72 524 670,00	9,14	106,35
2.2	- od osób prawnych	208 500 000,00	21,91	208 500 000,00	25,05	214 111 722,52	27,00	102,69
3	Subwencja ogólna	192 917 159,00	20,28	196 379 374,00	23,60	196 379 374,00	24,76	100,00
3.1	- część oświatowa	58 770 855,00	6,18	56 314 791,00	6,77	56 314 791,00	7,10	100,00
3.2	- część wyrównawcza	88 744 195,00	9,33	88 744 195,00	10,66	88 744 195,00	11,19	100,00
3.3	- część regionalna	45 402 109,00	4,77	50 446 788,00	6,06	50 446 788,00	6,36	100,00
3.4	- uzupełnienie subwencji ogólnej	0,00	0,00	873 600,00	0,11	873 600,00	0,11	100,00
4	Dotacje celowe z budżetu państwa	66 601 524,00	7,00	64 992 104,69	7,81	60 029 432,39	7,57	92,36
5	Dotacje od jednostek samorządu terytorialnego	8 411 951,00	0,88	10 783 713,00	1,30	10 207 617,36	1,29	94,66
6	Dotacje z funduszy celowych i innych źródeł	15 054 166,00	1,58	16 068 683,00	1,93	6 667 124,15	0,84	41,49
7	Dotacje i środki na finansowanie zadań z udziałem środków europejskich i innych źródeł zagranicznych	364 223 985,00	38,27	239 372 990,00	28,76	200 494 609,00	25,28	83,76
	OGÓŁEM	951 599 144,00	100,00	832 209 678,69	100,00	793 069 080,42	100,00	95,30

STRUKTURA WYKONANYCH WYDATKÓW OGÓŁEM BUDŻETU WOJEWÓDZTWA W 2018 ROKU (wg działów klasyfikacji budżetowej)



Urząd Marszałkowski Województwa Kujawsko-Pomorskiego

STRUKTURA WYKONANYCH WYDATKÓW BUDŻETU WOJEWÓDZTWA W 2018 ROKU (wg działów klasyfikacji budżetowej)

Działy	Wyszczególnienie	Plan na 01.01.2018	struktura %	Plan na 31.12.2018	struktura %	Wykonanie w 2018	struktura %	wykonanie %
1	2	3	4	5	6	7	8	9
010	Rolnictwo i łowiectwo	21 644 578,00	2,19	18 649 443,00	2,08	17 113 725,10	2,10	91,77
050	Rybolówstwo i rybactwo	743 000,00	0,08	743 000,00	0,08	516 955,19	0,06	69,58
150	Przetwórstwo przemysłowe	13 168 516,00	1,34	15 417 664,00	1,73	15 277 080,72	1,87	99,09
500	Handel	290 000,00	0,03	310 000,00	0,03	291 327,80	0,04	93,98
600	Transport i łączność	465 489 259,00	47,18	353 438 379,00	39,57	318 616 435,08	39,04	90,15
630	Turystyka	823 250,00	0,08	1 096 175,00	0,12	1 036 612,26	0,13	94,57
700	Gospodarka mieszkaniowa	563 900,00	0,06	2 499 140,00	0,28	2 406 938,66	0,30	96,31
710	Działalność usługowa	4 495 287,00	0,46	5 435 287,00	0,61	5 417 051,31	0,66	99,66
720	Informatyka	34 308 056,00	3,48	35 896 829,00	4,02	21 552 347,82	2,64	60,04
750	Administracja publiczna	94 722 824,00	9,60	110 375 171,00	12,36	105 024 655,04	12,87	95,15
751	Urzędy naczelných organów władzy państwowej, kontroli i ochrony prawa oraz sądownictwa	0,00	0,00	951 682,00	0,11	326 924,44	0,04	34,35
752	Obrona narodowa	5 000,00	0,00	5 000,00	0,00	5 000,00	0,00	100,00
754	Bezpieczeństwo publiczne i ochrona przeciwpożarowa	130 000,00	0,01	661 000,00	0,07	569 414,83	0,07	86,14

STRUKTURA WYKONANYCH WYDATKÓW BUDŻETU WOJEWÓDZTWA W 2018 ROKU (wg działów klasyfikacji budżetowej)

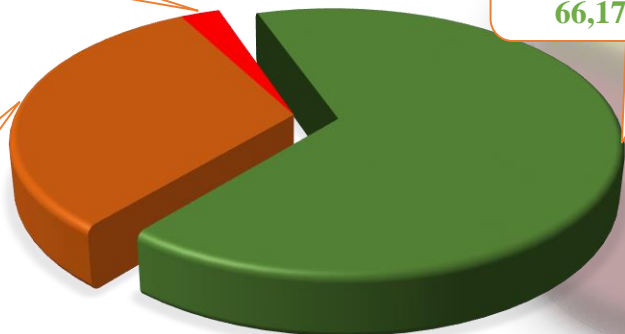
Działy	Wyszczególnienie	Plan na 01.01.2018	struktura %	Plan na 31.12.2018	struktura %	Wykonanie w 2018	struktura %	wykonanie %
1	2	3	4	5	6	7	8	9
757	Obsługa długu publicznego	43 600 872,00	4,42	7 044 255,00	0,79	6 924 253,85	0,85	98,30
758	Różne rozliczenia	14 035 000,00	1,42	2 770 468,00	0,31	50 259,00	0,01	1,81
801 i 854	Oświata i Edukacja	106 475 660,00	10,79	94 642 996,69	10,60	90 730 190,69	11,12	95,87
	z tego:							
801	<i>Oświata i wychowanie</i>	63 568 691,00	6,44	61 172 408,69	6,85	58 640 070,18	7,19	95,86
854	<i>Edukacyjna opieka wychowawcza</i>	42 906 969,00	4,35	33 470 588,00	3,75	32 090 120,51	3,93	95,88
803	Szkolnictwo wyższe	3 000 000,00	0,30	15 000,00	0,00	15 000,00	0,00	100,00
851	Ochrona zdrowia	15 458 865,00	1,57	54 804 074,00	6,14	53 342 626,17	6,54	97,33
852	Pomoc społeczna	13 538 613,00	1,37	26 039 214,00	2,92	22 196 745,78	2,72	85,24
853	Pozostałe zadania w zakresie polityki społecznej	21 293 382,00	2,16	20 300 976,00	2,27	17 821 254,52	2,18	87,79
855	Rodzina	1 680 000,00	0,17	2 716 053,00	0,30	2 706 068,02	0,33	99,63
900	Gospodarka komunalna i ochrona środowiska	21 850 691,00	2,21	5 328 612,00	0,60	4 542 775,68	0,56	85,25
921	Kultura i ochrona dziedzictwa narodowego	91 165 106,00	9,24	121 902 883,00	13,65	117 532 431,07	14,40	96,41
925	Ogrody botaniczne i zoologiczne oraz naturalne obszary i obiekty chronionej przyrody	12 927 285,00	1,31	7 069 477,00	0,79	6 972 269,49	0,85	98,62
926	Kultura fizyczna	5 190 000,00	0,53	5 096 900,00	0,57	5 090 513,59	0,62	99,87
	Ogółem	986 599 144,00	100,00	893 209 678,69	100,00	816 078 856,11	100,00	91,36

PLANOWANE I WYKONANE WYDATKI BUDŻETU WOJEWÓDZTWA W 2018 ROKU (wg przeznaczenia)

Wydatki na zadania remontowe
2,67%

PLAN NA 31.12.2018 R.

Wydatki bieżące
66,17%

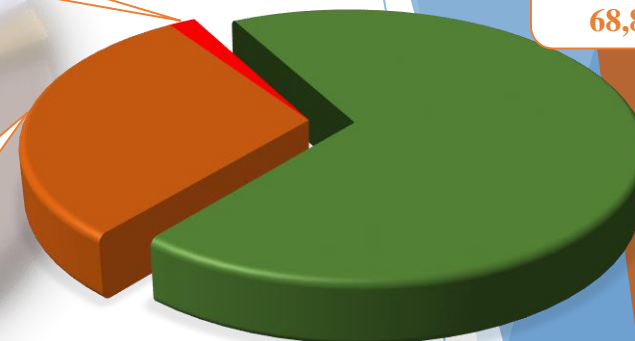


Wydatki majątkowe
31,16%

Wydatki na zadania remontowe
1,77%

WYKONANIE

Wydatki bieżące
68,80%



Wydatki majątkowe
29,43%

Lp.	Wyszczególnienie	Plan na 01.01.2018	struktura %	Plan na 31.12.2018	struktura %	Wykonanie w 2018	struktura %
1	2	3	4	5	6	7	8
1	Wydatki majątkowe	384 517 644,00	38,97	278 292 784,00	31,16	240 201 748,33	29,43
1.1	- wydatki inwestycyjne*	376 206 072,00	38,13	227 694 298,00	25,49	189 603 262,33	23,23
1.2	- inwestycje finansowe	8 311 572,00	0,84	50 598 486,00	5,67	50 598 486,00	6,20
2	Wydatki na zadania remontowe	20 567 662,00	2,09	23 845 534,00	2,67	14 413 076,90	1,77
2.1	- odnowa urządzeń melioracyjnych	2 941 796,00	0,30	0,00	0,00	0,00	0,00
2.2	- remont dróg i pojazdów kolejowych	16 462 366,00	1,67	22 566 589,00	2,53	13 189 456,47	1,62
2.3	- w jednostkach organizacyjnych**	1 163 500,00	0,12	1 278 945,00	0,14	1 223 620,43	0,15
3	Wydatki bieżące	581 513 838,00	58,94	591 071 360,69	66,17	561 464 030,88	68,80
	OGÓLEM	986 599 144,00	100,00	893 209 678,69	100,00	816 078 856,11	100,00

*- w pozycji zostały ujęte: rezerwa ogólna inwestycyjna, rezerwa celowa na wydatki inwestycyjne jednostek organizacyjnych i rezerwa celowa na wydatki inwestycyjne związane z realizacją programów finansowanych z udziałem środków unijnych

** - w pozycji została ujęta rezerwa celowa na remonty jednostek organizacyjnych

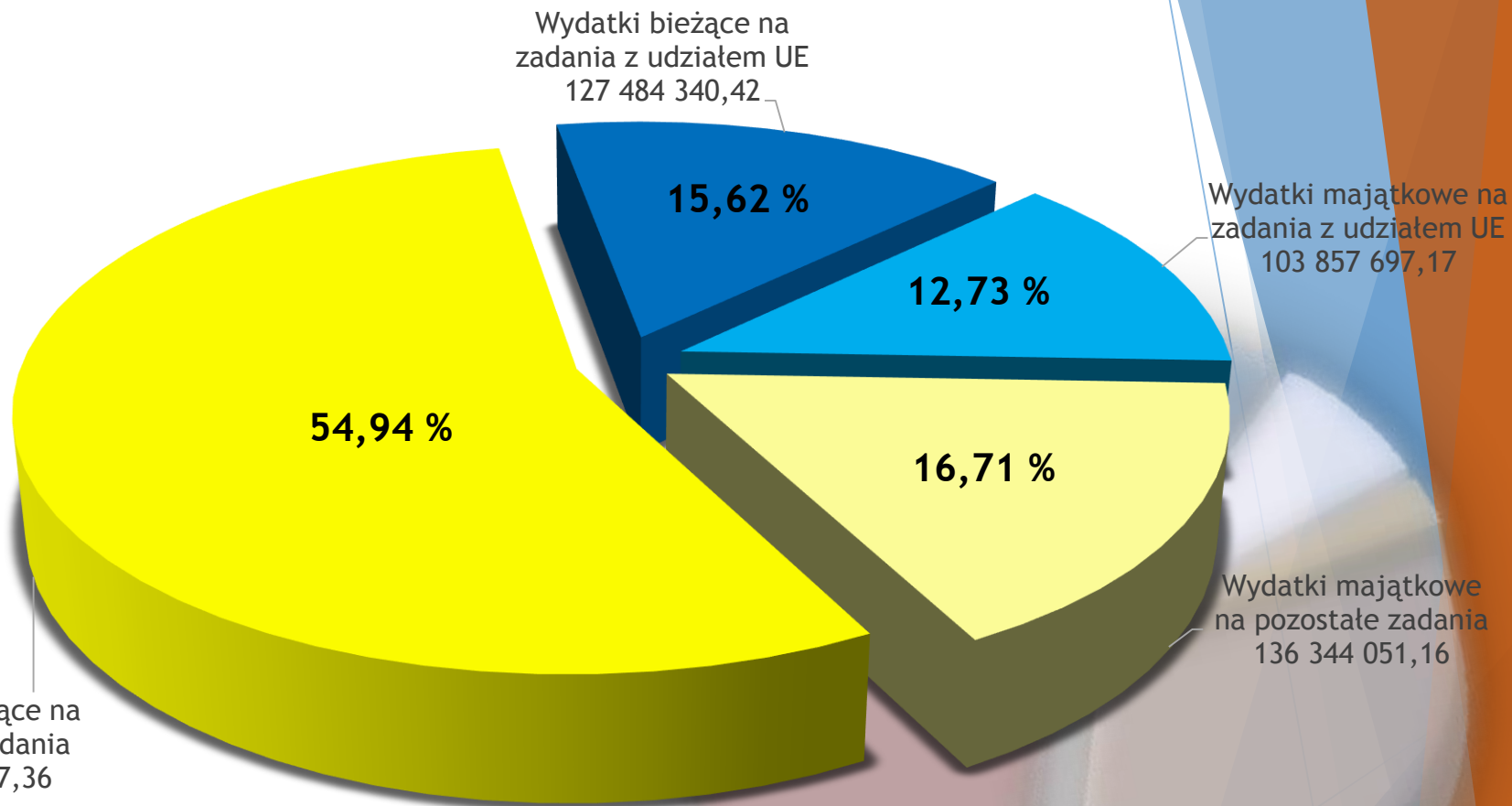
WYDATKI WYKONANE Z BUDŻETU WOJEWÓDZTWA W 2018 ROKU (wg grup wydatków z podziałem na działy klasyfikacji budżetowej)

Działy	Wyszczególnienie	Wydatki ogółem	w tym:												
			%	wydatki bieżące	w tym:					wydatki majątkowe	w tym:				
					%	zadania z udziałem UE	%	pozostałe zadania	%		%	zadania z udziałem UE	%	pozostałe zadania	%
1	2	3	4	5	6	7	8	9	10	11	12	13	14	15	16
010	Rolnictwo i łowiectwo	17 113 725,10	2,10	7 966 128,16	1,38	4 952 139,78	3,88	3 013 988,38	0,67	9 147 596,94	3,81	19 000,00	0,02	9 128 596,94	6,69
050	Rybolówstwo i rybactwo	516 955,19	0,06	516 955,19	0,09	463 683,81	0,36	53 271,38	0,01	0,00	0,00	0,00	0,00	0,00	0,00
150	Przetwórstwo przemysłowe	15 277 080,72	1,87	13 459 971,98	2,34	13 399 778,58	10,51	60 193,40	0,01	1 817 108,74	0,75	137 108,74	0,13	1 680 000,00	1,23
500	Handel	291 327,80	0,04	291 327,80	0,05	0,00	0,00	291 327,80	0,06	0,00	0,00	0,00	0,00	0,00	0,00
600	Transport i łączność	318 616 435,08	39,04	173 232 228,52	30,08	1 575 117,24	1,24	171 657 111,28	38,28	145 384 206,56	60,53	86 235 675,53	83,04	59 148 531,03	43,38
630	Turystyka	1 036 612,26	0,13	1 033 042,39	0,18	247 355,13	0,19	785 687,26	0,18	3 569,87	0,00	3 569,87	0,00	0,00	0,00
700	Gospodarka mieszkaniowa	2 406 938,66	0,30	380 298,66	0,07	0,00	0,00	380 298,66	0,08	2 026 640,00	0,84	0,00	0,00	2 026 640,00	1,49
710	Działalność usługowa	5 417 051,31	0,66	4 467 051,31	0,78	0,00	0,00	4 467 051,31	1,00	950 000,00	0,40	0,00	0,00	950 000,00	0,70
720	Informatyka	21 552 347,82	2,64	6 194 287,34	1,07	1 143 772,75	0,90	5 050 514,59	1,13	15 358 060,48	6,39	13 046 488,48	12,56	2 311 572,00	1,70
750	Administracja publiczna	105 024 655,04	12,87	104 596 245,40	18,16	49 555 278,36	38,87	55 040 967,04	12,28	428 409,64	0,18	200 317,50	0,19	228 092,14	0,17
751	Urzędy naczelnych organów władzy państwowej, kontroli i ochrony prawa oraz sądownictwa	326 924,44	0,04	326 924,44	0,06	0,00	0,00	326 924,44	0,07	0,00	0,00	0,00	0,00	0,00	0,00
752	Obrona narodowa	5 000,00	0,00	5 000,00	0,00	0,00	0,00	5 000,00	0,00	0,00	0,00	0,00	0,00	0,00	0,00
754	Bezpieczeństwo publiczne i ochrona przeciwpożarowa	569 414,83	0,07	569 414,83	0,10	0,00	0,00	569 414,83	0,13	0,00	0,00	0,00	0,00	0,00	0,00
757	Obsługa długu publicznego	6 924 253,85	0,85	6 924 253,85	1,20	0,00	0,00	6 924 253,85	1,54	0,00	0,00	0,00	0,00	0,00	0,00

WYDATKI WYKONANE Z BUDŻETU WOJEWÓDZTWA W 2018 ROKU (wg grup wydatków z podziałem na działy klasyfikacji budżetowej)

Działy	Wyszczególnienie	Wydatki ogółem	w tym:												
			%	wydatki bieżące	w tym:					wydatki majątkowe	w tym:				
1	2	3	4	5	6	7	8	9	10	11	12	13	14	15	16
						zadania z udziałem UE		pozostałe zadania				zadania z udziałem UE		pozostałe zadania	
758	Różne rozliczenia	50 259,00	0,01	50 259,00	0,01	0,00	0,00	50 259,00	0,01	0,00	0,00	0,00	0,00	0,00	0,00
801 i 854	Oświata i Edukacja	90 730 190,69	11,12	89 092 082,15	15,47	13 291 029,90	10,43	75 801 052,25	16,91	1 638 108,54	0,68	1 012 868,09	0,98	625 240,45	0,46
801	z tego: Oświata i wychowanie	58 640 070,18	7,19	58 483 349,01	10,15	6 207 188,19	4,87	52 276 160,82	11,66	156 721,17	0,06	66 804,17	0,07	89 917,00	0,07
854	Edukacyjna opieka wychowawcza	32 090 120,51	3,93	30 608 733,14	5,32	7 083 841,71	5,56	23 524 891,43	5,25	1 481 387,37	0,62	946 063,92	0,91	535 323,45	0,39
851	Szkolnictwo wyższe	15 000,00	0,00	0,00	0,00	0,00	0,00	0,00	0,00	15 000,00	0,01	0,00	0,00	15 000,00	0,01
851	Ochrona zdrowia	53 342 626,17	6,54	5 687 458,79	0,99	610 440,37	0,48	5 077 018,42	1,13	47 655 167,38	19,84	2 112 700,04	2,03	45 542 467,34	33,40
852	Pomoc społeczna	22 196 745,78	2,72	21 881 901,41	3,80	18 160 561,49	14,25	3 721 339,92	0,83	314 844,37	0,13	279 958,97	0,27	34 885,40	0,02
853	Pozostałe zadania w zakresie polityki społecznej	17 821 254,52	2,18	17 164 799,03	2,98	6 246 073,31	4,90	10 918 725,72	2,44	656 455,49	0,27	92 285,71	0,09	564 169,78	0,41
855	Rodzina	2 706 068,02	0,33	2 706 068,02	0,47	0,00	0,00	2 706 068,02	0,60	0,00	0,00	0,00	0,00	0,00	0,00
900	Gospodarka komunalna i ochrona środowiska	4 542 775,68	0,56	4 440 875,50	0,77	1 719 641,65	1,35	2 721 233,85	0,61	101 900,18	0,04	31 900,18	0,03	70 000,00	0,05
921	Kultura i ochrona dziedzictwa narodowego	117 532 431,07	14,40	103 983 795,38	18,05	15 731 283,62	12,34	88 252 511,76	19,68	13 548 635,69	5,64	0,00	0,00	13 548 635,69	9,94
925	Ogrody botaniczne i zoologiczne oraz naturalne obszary i obiekty chronionej przyrody	6 972 269,49	0,85	6 262 645,43	1,09	388 184,43	0,30	5 874 461,00	1,31	709 624,06	0,30	685 824,06	0,66	23 800,00	0,02
926	Kultura fizyczna	5 090 513,59	0,62	4 644 093,20	0,81	0,00	0,00	4 644 093,20	1,04	446 420,39	0,19	0,00	0,00	446 420,39	0,33
	Ogółem	816 078 856,11	100,00	575 877 107,78	100,00	127 484 340,42	100,00	448 392 767,36	100,00	240 201 748,33	100,00	103 857 697,17	100,00	136 344 051,16	100,00

WYDATKI Z BUDŻETU WOJEWÓDZTWA W 2018 ROKU (wg grup wydatków)



- Wydatki bieżące na zadania z udziałem UE
- Wydatki majątkowe na zadania z udziałem UE
- Wydatki majątkowe na pozostałe zadania
- Wydatki bieżące na pozostałe zadania

Urząd Marszałkowski Województwa Kujawsko-Pomorskiego

PLANOWANY I WYKONANY WYNIK BUDŻETOWY WOJEWÓDZTWA W 2018 ROKU

Plan na 01.01.2018 r.

Dochody;
951 599 144

Wynik
budżetowy
(deficyt);
35 000 000

Wydutki;
986 599 144

Plan na 31.12.2018 r.

Dochody;
832 209 678,69

Wynik budżetowy
(deficyt);
61 000 000,00

Wydutki;
893 209 678,69

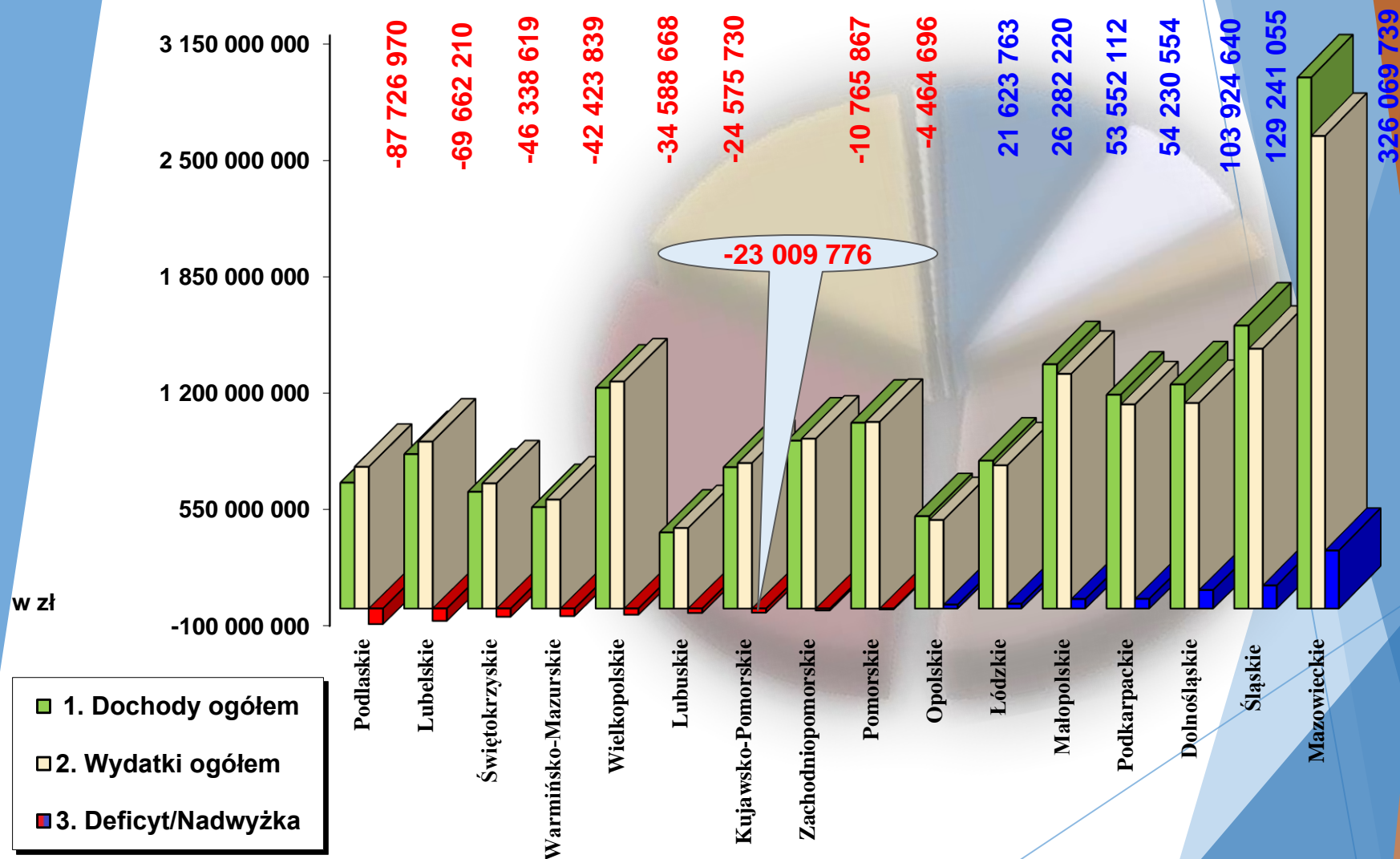
Wykonanie w 2018 r.

Dochody;
793 069 080,42

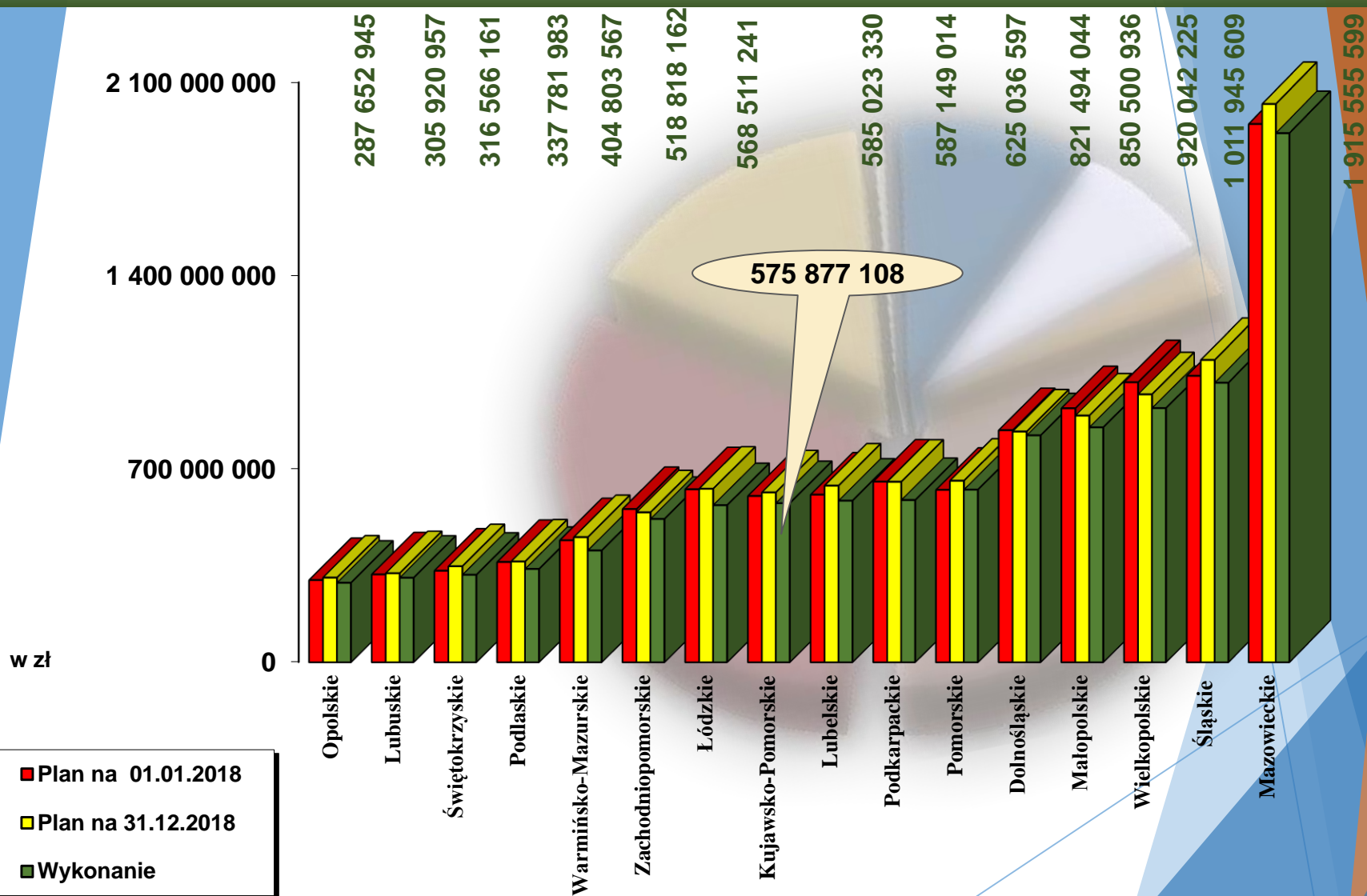
Wynik budżetowy
(deficyt);
23 009 775,69

Wydutki;
816 078 856,11

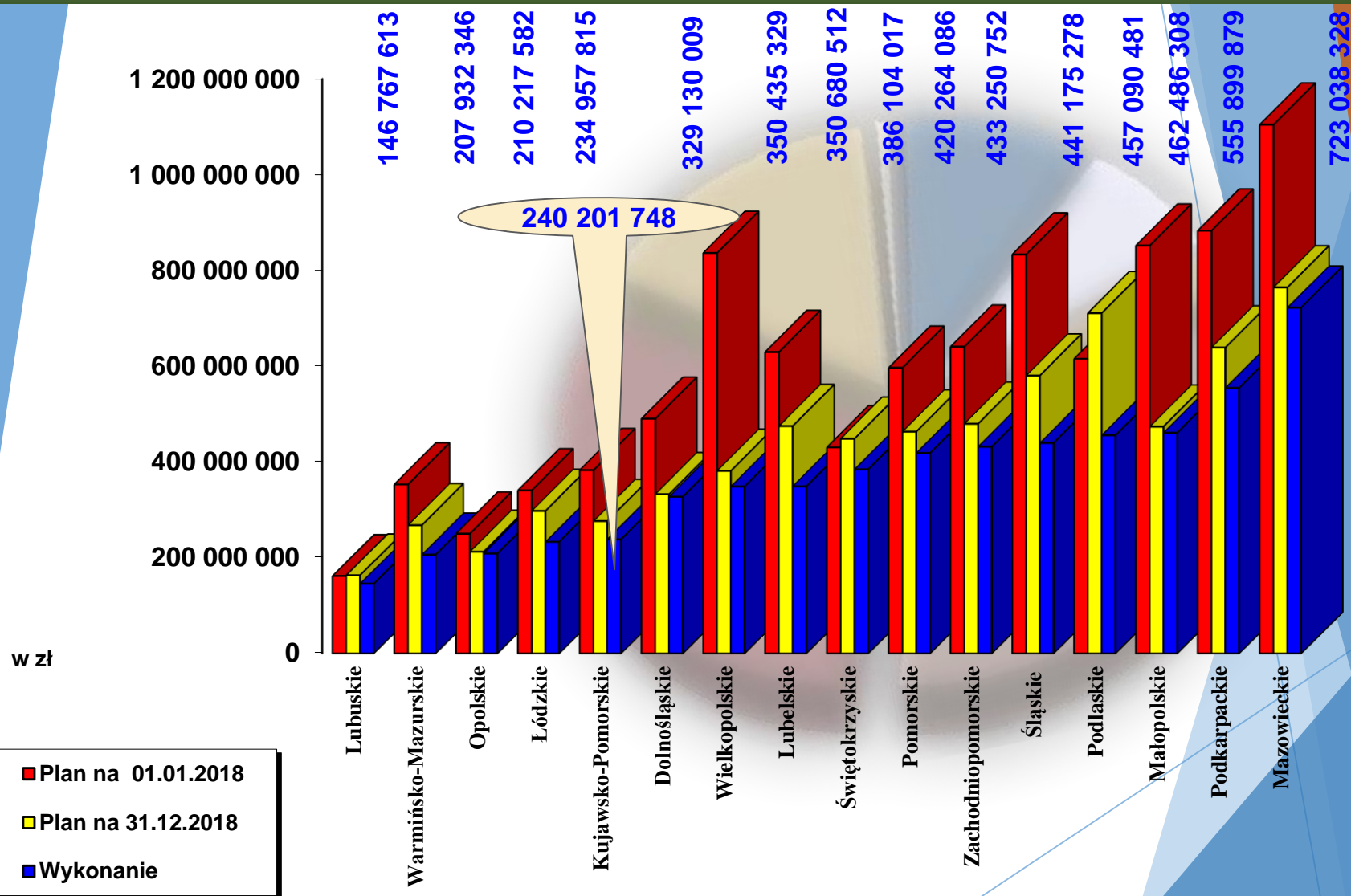
WYNIK BUDŻETOWY WOJEWÓDZTWA KUJAWSKO – POMORSKIEGO W 2018 ROKU NA TLE INNYCH WOJEWÓDZTW



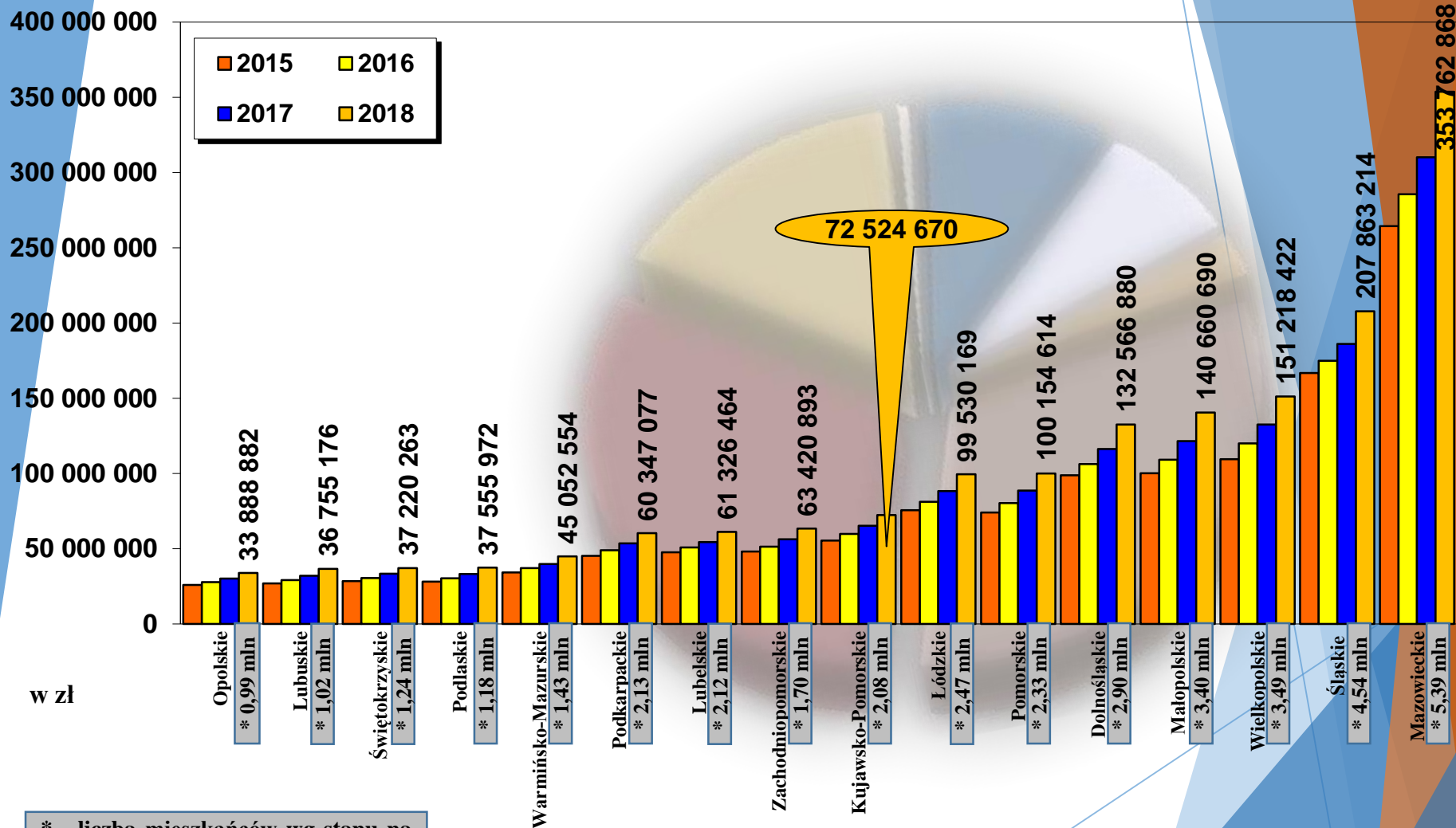
WYDATKI BIEŻĄCE WOJEWÓDZTWA KUJAWSKO – POMORSKIEGO W 2018 ROKU NA TLE INNYCH WOJEWÓDZTW



WYDATKI MAJĄTKOWE WOJEWÓDZTWA KUJAWSKO – POMORSKIEGO W 2018 ROKU NA TLE INNYCH WOJEWÓDZTW

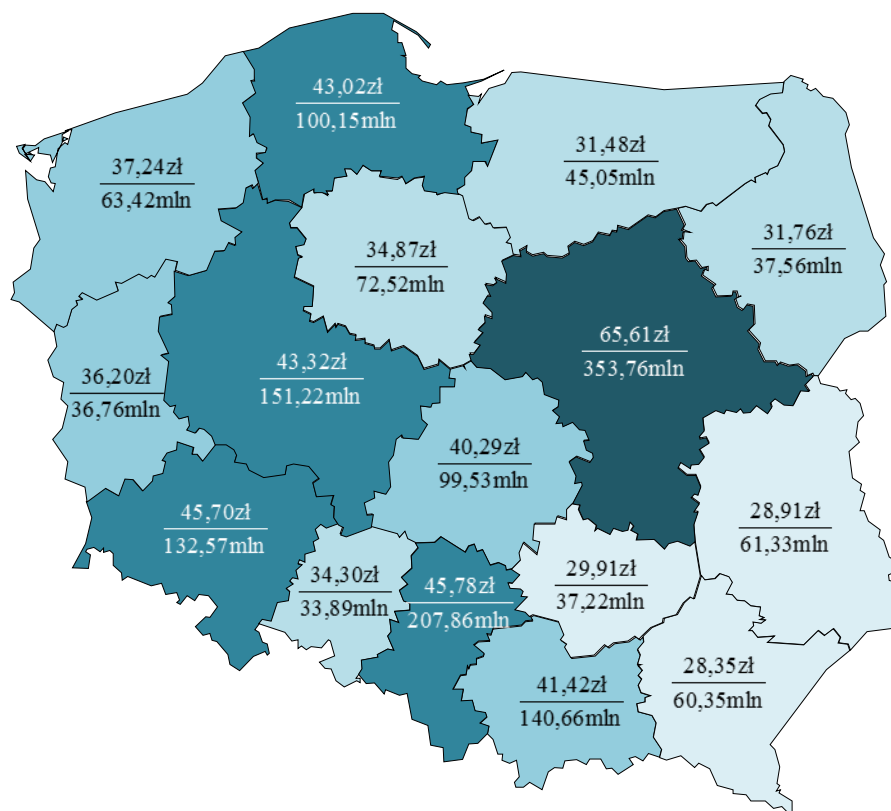


DOCHODY BUDŻETU WOJEWÓDZTWA KUJAWSKO – POMORSKIEGO Z TYTUŁU PIT W LATACH 2015-2018 NA TLE INNYCH WOJEWÓDZTW



* - liczba mieszkańców wg stanu na dzień 30.06.2018 r. (Bank Danych Lokalnych www.bdl.stat.gov.pl)

DOCHODY Z TYTUŁU PIT WOJEWÓDZTWA KUJAWSKO-POMORSKIEGO W 2018 R. PER CAPITA NA TLE INNYCH WOJEWÓDZTW

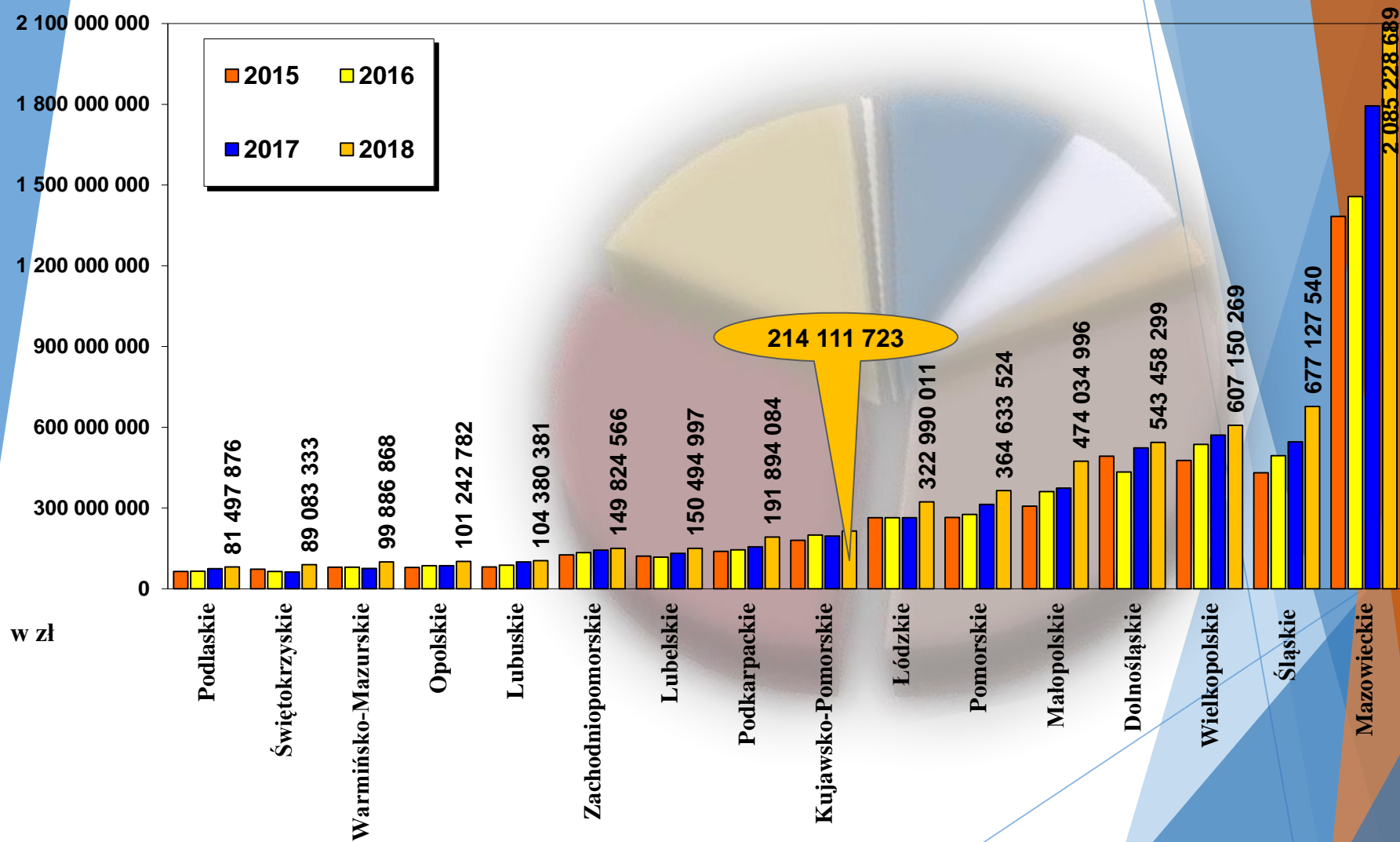


KOLOR	*	ZŁ
Dark Blue	-	powyżej 50
Medium Blue	-	od 43 do 50
Light Blue	-	od 36 do 42
Very Light Blue	-	od 31 do 35
White	-	poniżej 30

Licznik – dochody z tytułu PIT w 2018 r. w przeliczeniu na 1-go mieszkańca w złotych

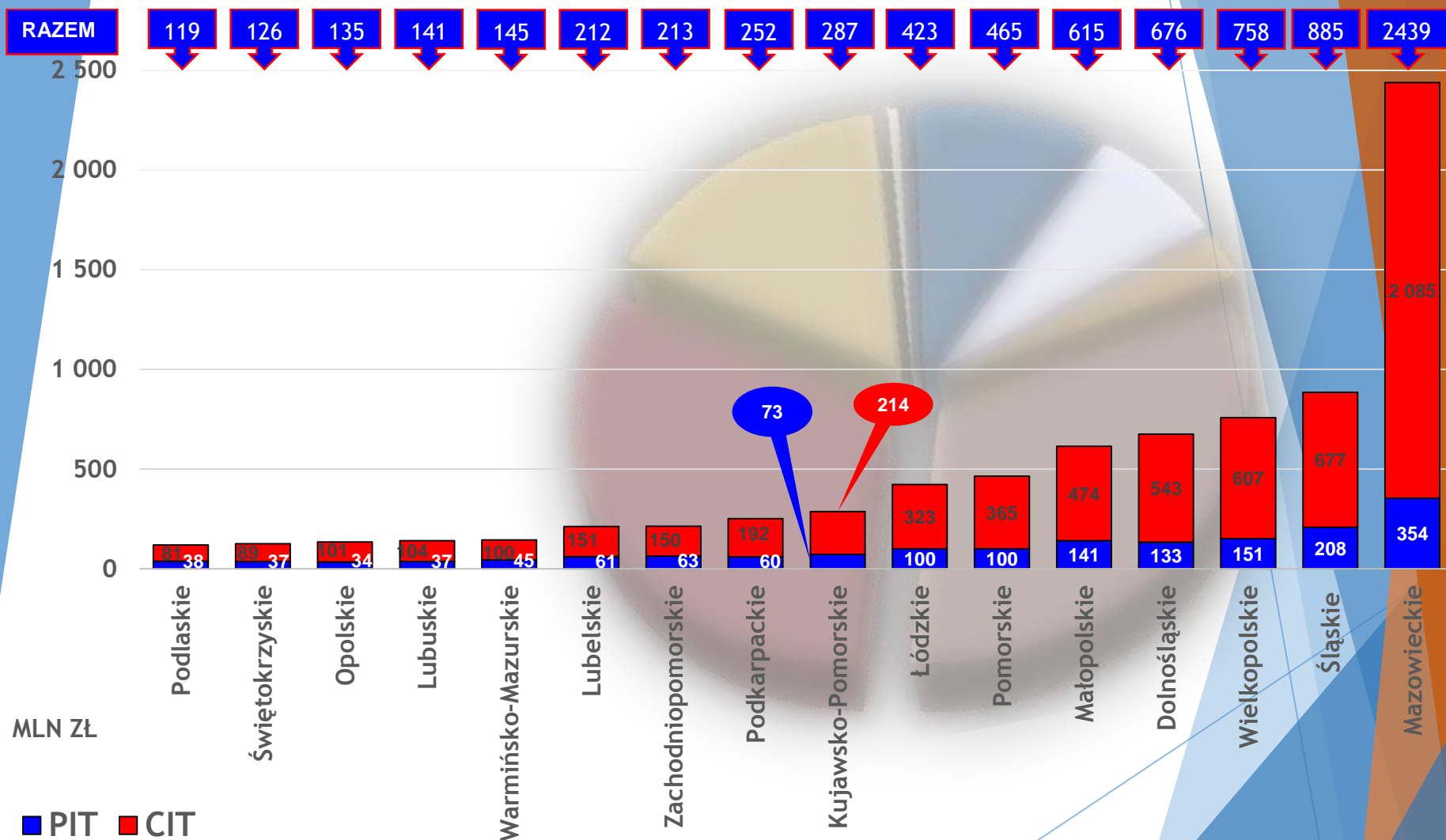
Mianownik – dochody z tytułu PIT w 2018 r. w mln zł

DOCHODY BUDŻETU WOJEWÓDZTWA KUJAWSKO – POMORSKIEGO Z TYTUŁU CIT W LATACH 2015-2018 NA TLE INNYCH WOJEWÓDZTW

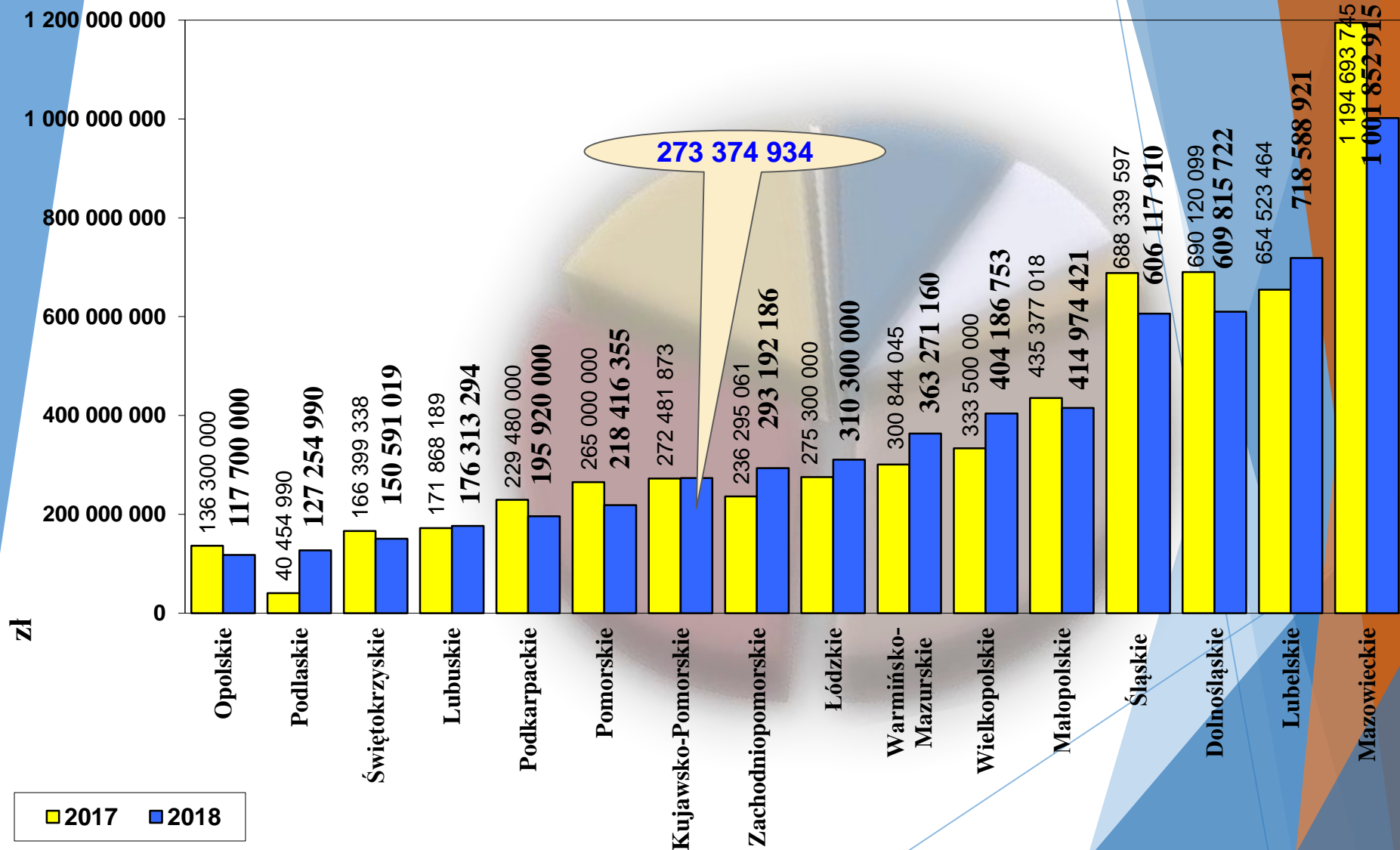


w zł

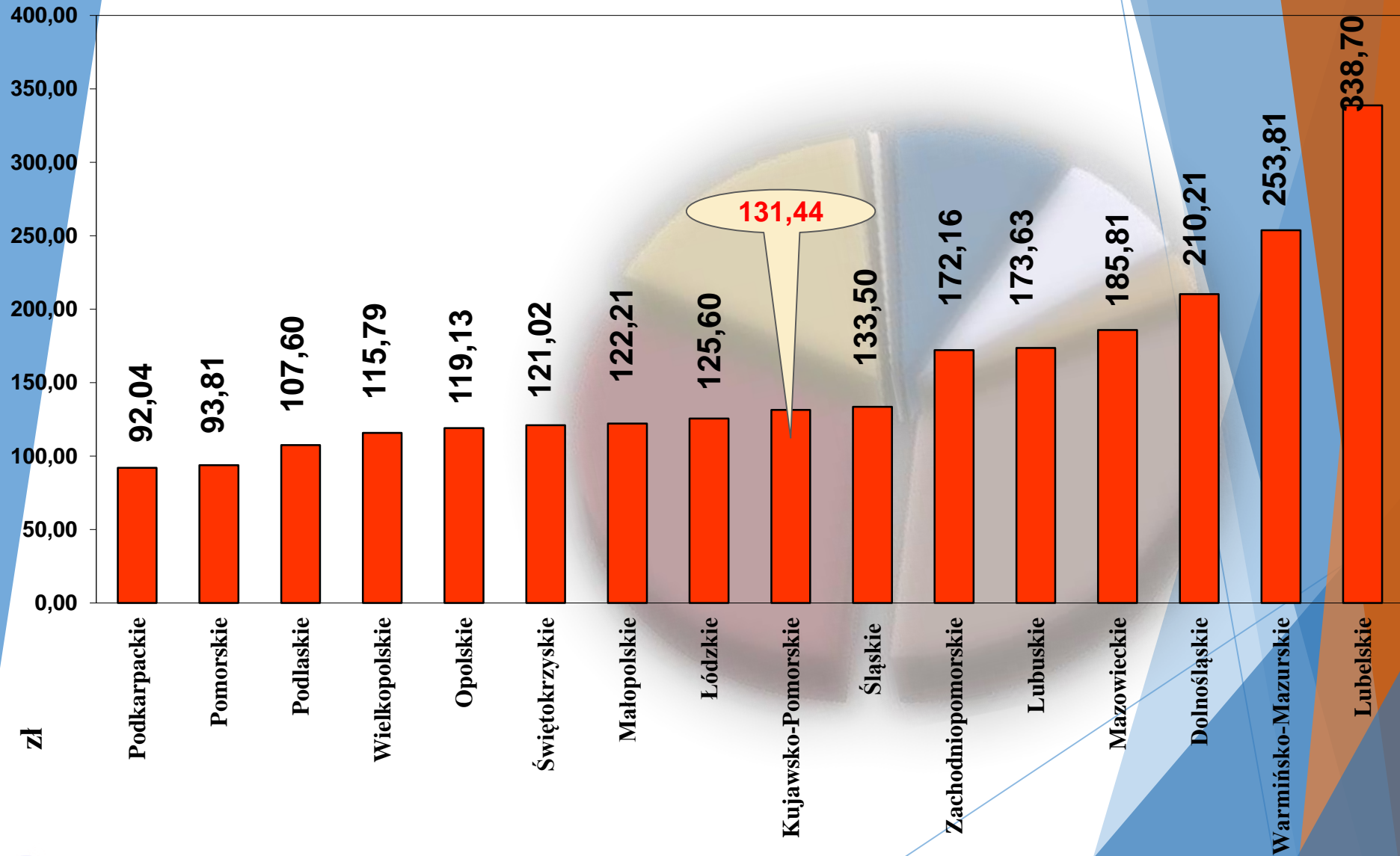
DOCHODY PODATKOWE (PIT I CIT) BUDŻETU WOJEWÓDZTWA KUJAWSKO – POMORSKIEGO W 2018 ROKU NA TLE INNYCH WOJEWÓDZTW



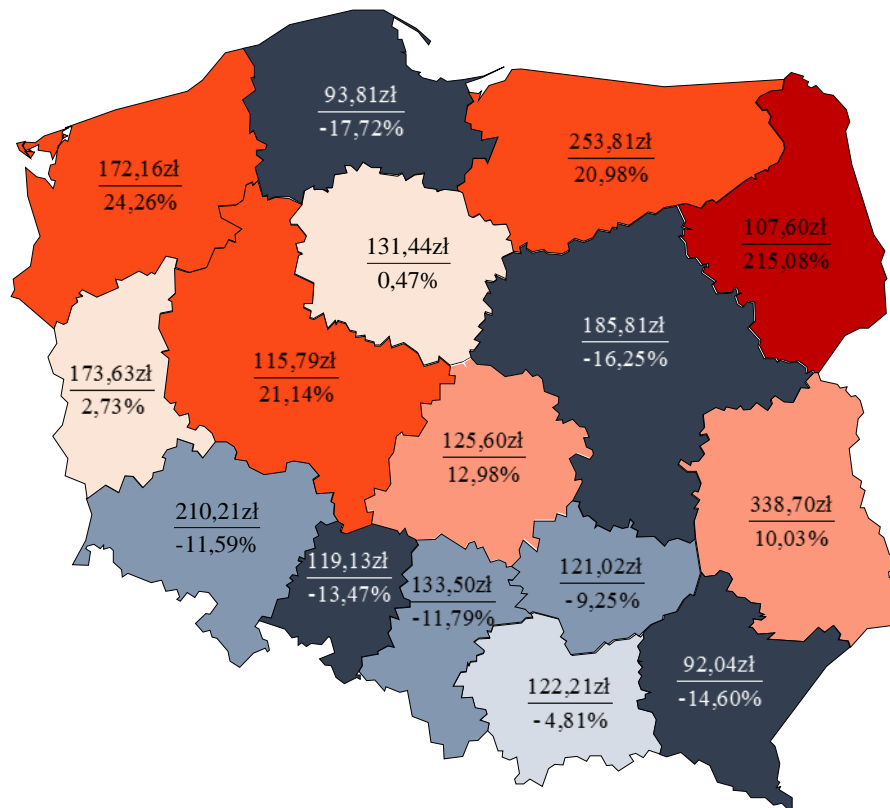
ZADŁUŻENIE WOJEWÓDZTWA KUJAWSKO – POMORSKIEGO W LATACH 2017-2018 NA TLE INNYCH WOJEWÓDZTW



ZADŁUŻENIE PER CAPITA WOJEWÓDZTWA KUJAWSKO – POMORSKIEGO NA DZIEŃ 31.12.2018 R. NA TLE INNYCH WOJEWÓDZTW



ZADŁUŻENIE PER CAPITA WOJEWÓDZTWA KUJAWSKO – POMORSKIEGO NA DZIEŃ 31.12.2018 R. NA TLE INNYCH WOJEWÓDZTW

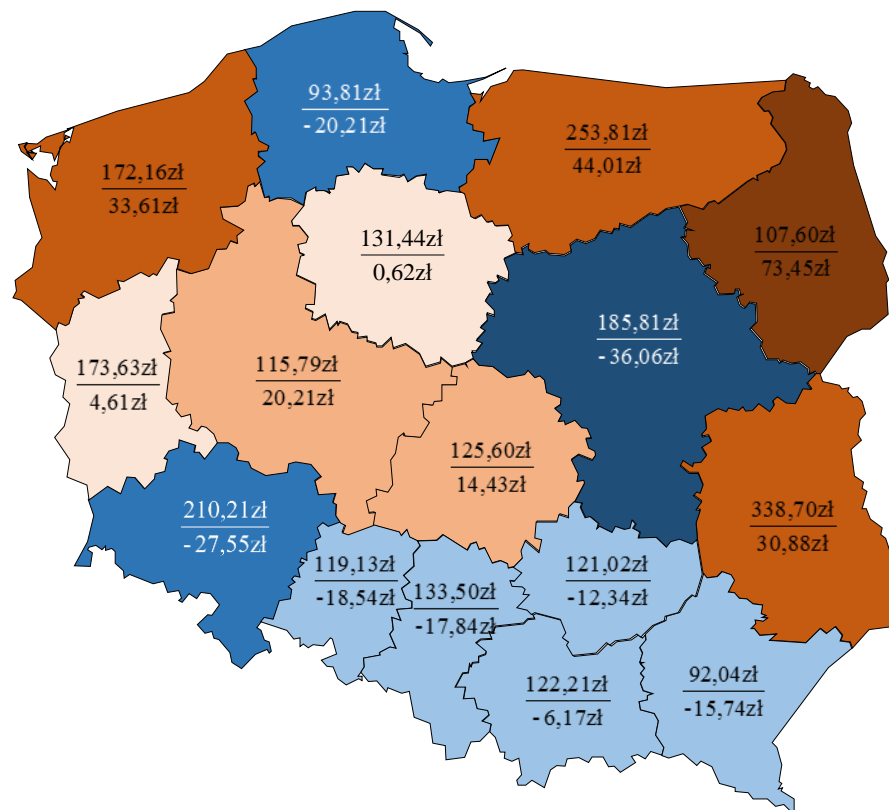


KOLOR	*	%
■	-	powyżej 51
■	-	od 20 do 50
■	-	od 10 do 19
■	-	od 0 do 9
■	-	od -8 do -1
■	-	od -12 do -9
■	-	powyżej -13

Licznik – zadłużenie na 31.12.2018 r. na 1-go mieszkańca w złotych

Mianownik – spadek/przyrost w porównaniu do 31.12.2017 w %

ZADŁUŻENIE PER CAPITA WOJEWÓDZTWA KUJAWSKO – POMORSKIEGO NA DZIEŃ 31.12.2018 R. NA TLE INNYCH WOJEWÓDZTW

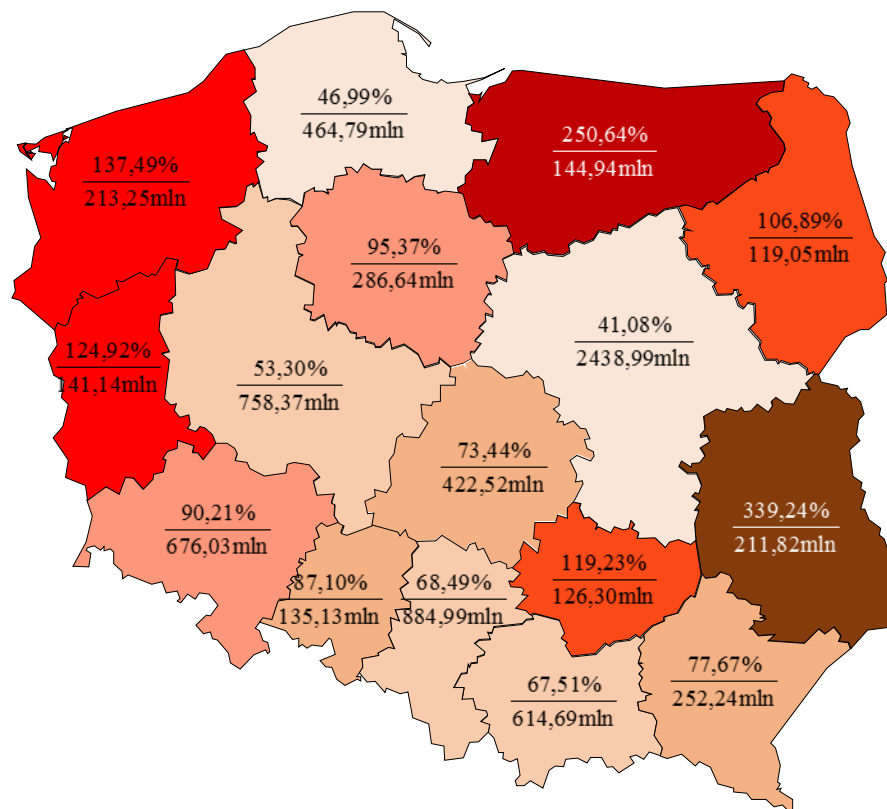


KOLOR	*	ZŁ
	-	powyżej 51
	-	od 26 do 50
	-	od 11 do 25
	-	od 0 do 10
	-	od -19 do -1
	-	od -29 do -20
	-	powyżej -30

Licznik – zadłużenie na 31.12.2018 r. na 1-go mieszkańca w złotych

Mianownik – spadek/przyrost w porównaniu do 31.12.2017 w złotych

ZADŁUŻENIE WOJEWÓDZTW NA DZIEŃ 31.12.2018 R. W STOSUNKU DO DOCHODÓW Z TYTUŁU PODATKÓW PIT I CIT W 2018 R.



KOLOR	*	%
Dark Brown	-	powyżej 301
Red	-	od 141 do 300
Light Red	-	od 121 do 140
Orange	-	od 101 do 120
Light Orange	-	od 90 do 100
Yellow-Orange	-	od 71 do 89
Light Yellow	-	od 51 do 70
White	-	poniżej 50

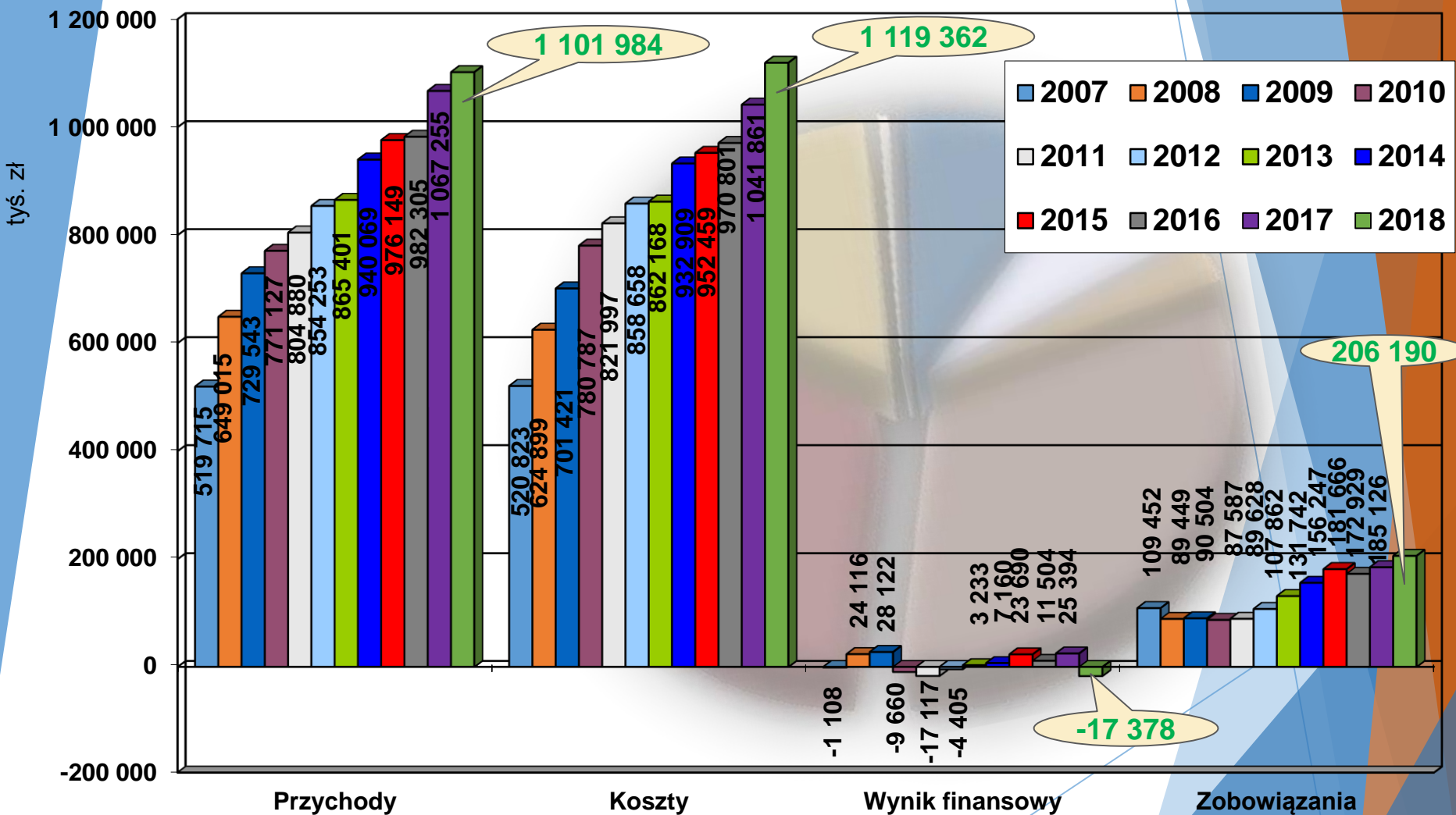
Licznik – stosunek zadłużenia do dochodów podatkowych w %

Mianownik – dochody podatkowe na 31.12.2018 r. w mln zł.

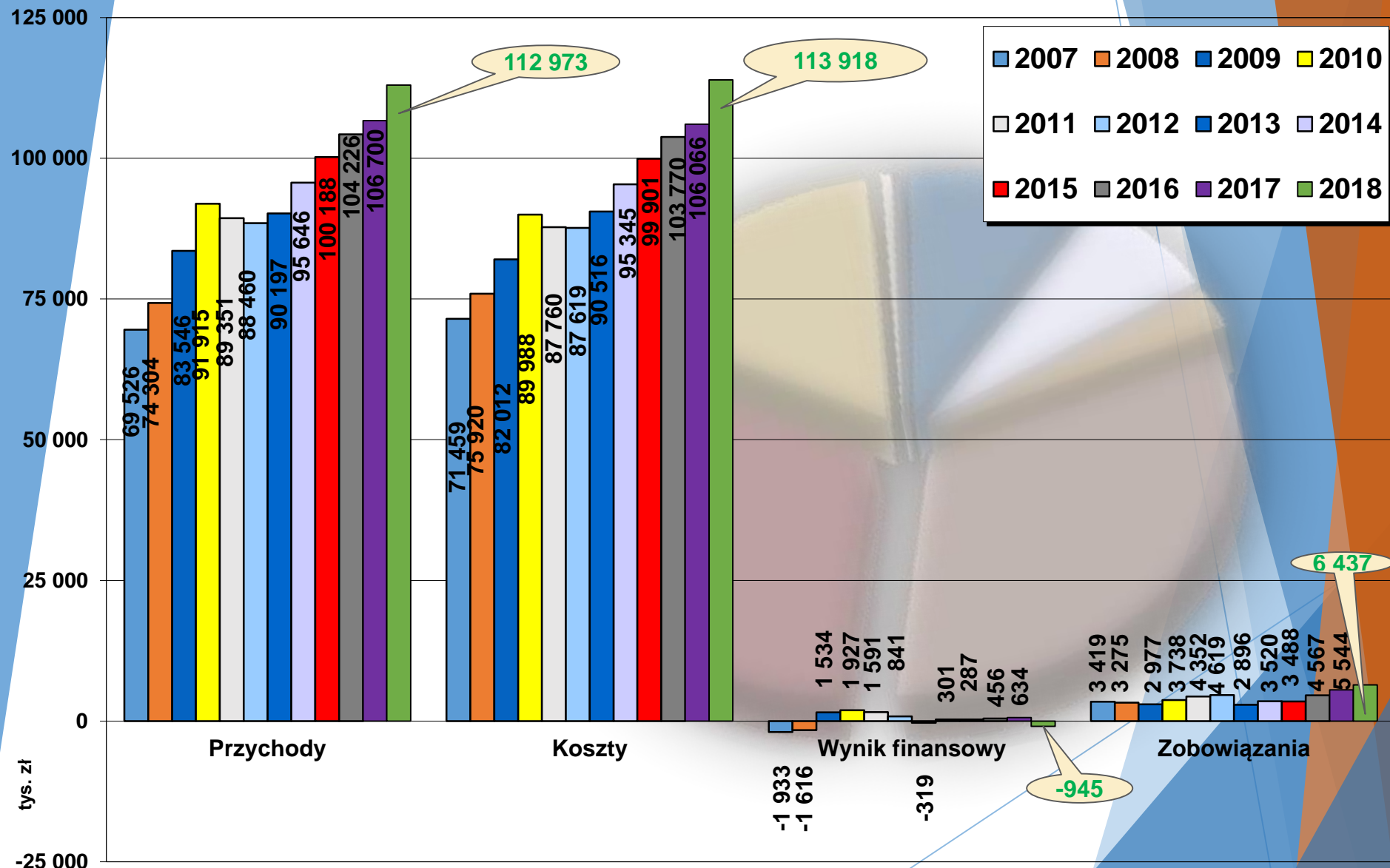
ANALIZA SYTUACJI FINANSOWEJ WOJEWÓDZKICH OSÓB PRAWNYCH



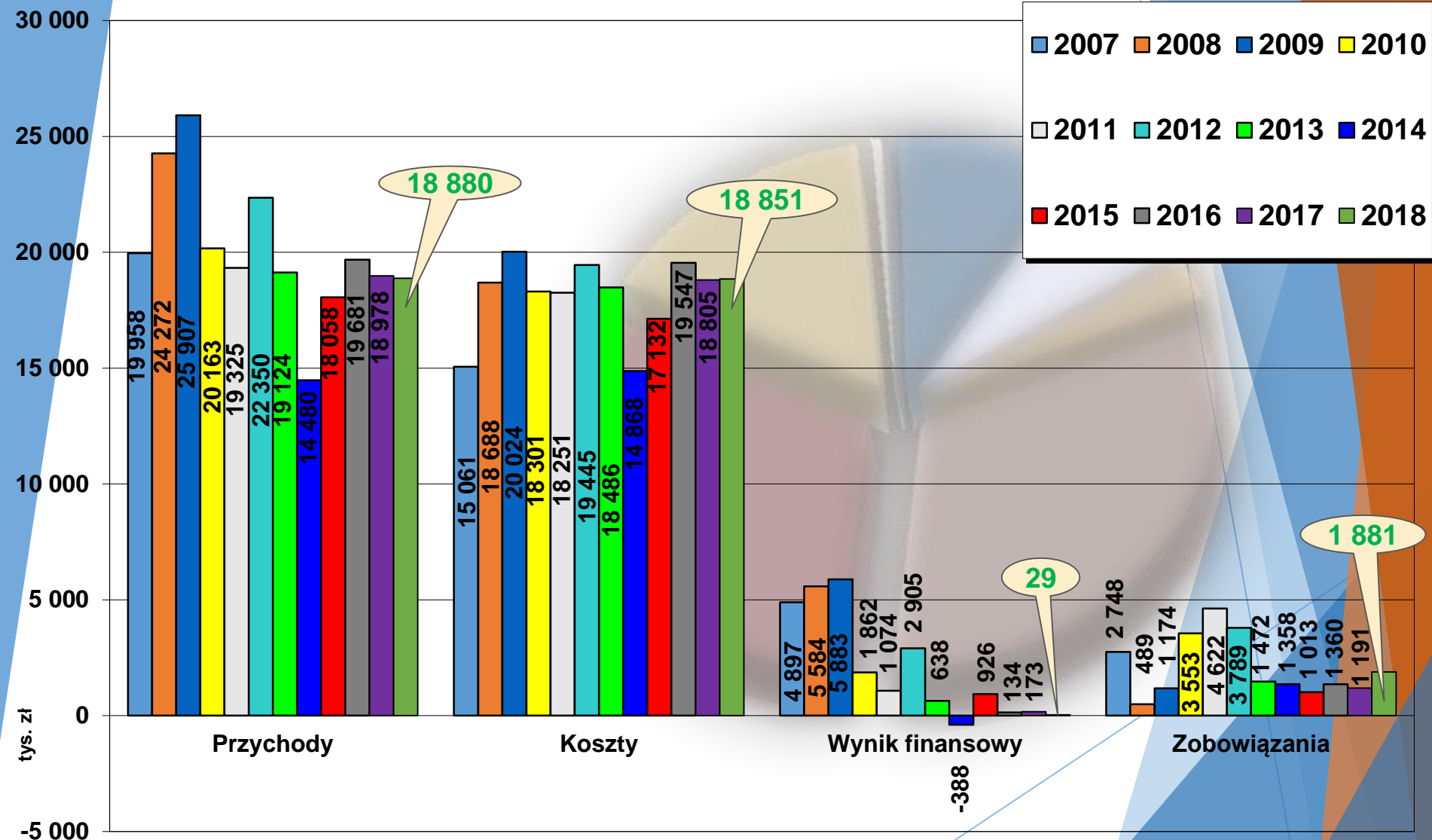
SYTUACJA FINANSOWA ZAKŁADÓW OPIEKI ZDROWOTNEJ



SYTUACJA FINANSOWA INSTYTUCJI KULTURY



SYTUACJA FINANSOWA WORD-ów



SPRAWOZDANIE FINANSOWE WOJEWÓDZTWA KUJAWSKO- POMORSKIEGO ZA 2018 ROK



Urząd Marszałkowski Województwa Kujawsko-Pomorskiego

SPRAWOZDANIE FINANSOWE WOJEWÓDZTWA KUJAWSKO-POMORSKIEGO ZA 2018 ROK

SPRAWOZDANIE FINANSOWE WOJEWÓDZTWA KUJAWSKO- POMORSKIEGO ZA 2018 ROK

BILANS Z WYKONANIA BUDŻETU WOJEWÓDZTWA

Suma bilansowa po
stronie aktywów i
pasywów 87.937.394,18 zł

ŁĄCZNY BILANS WOJEWÓDZKICH JEDNOSTEK BUDŻETOWYCH

Suma bilansowa po stronie
aktywów i pasywów
1.525.693.786,77 zł

ŁĄCZNY RACHUNEK ZYSKÓW I STRAT WOJEWÓDZKICH JEDNOSTEK BUDŻETOWYCH

Zysk netto 284.209.665,15 zł

ŁĄCZNE ZESTAWIENIE ZMIAN W FUNDUSZU WOJEWÓDZKICH JEDNOSTEK BUDŻETOWYCH

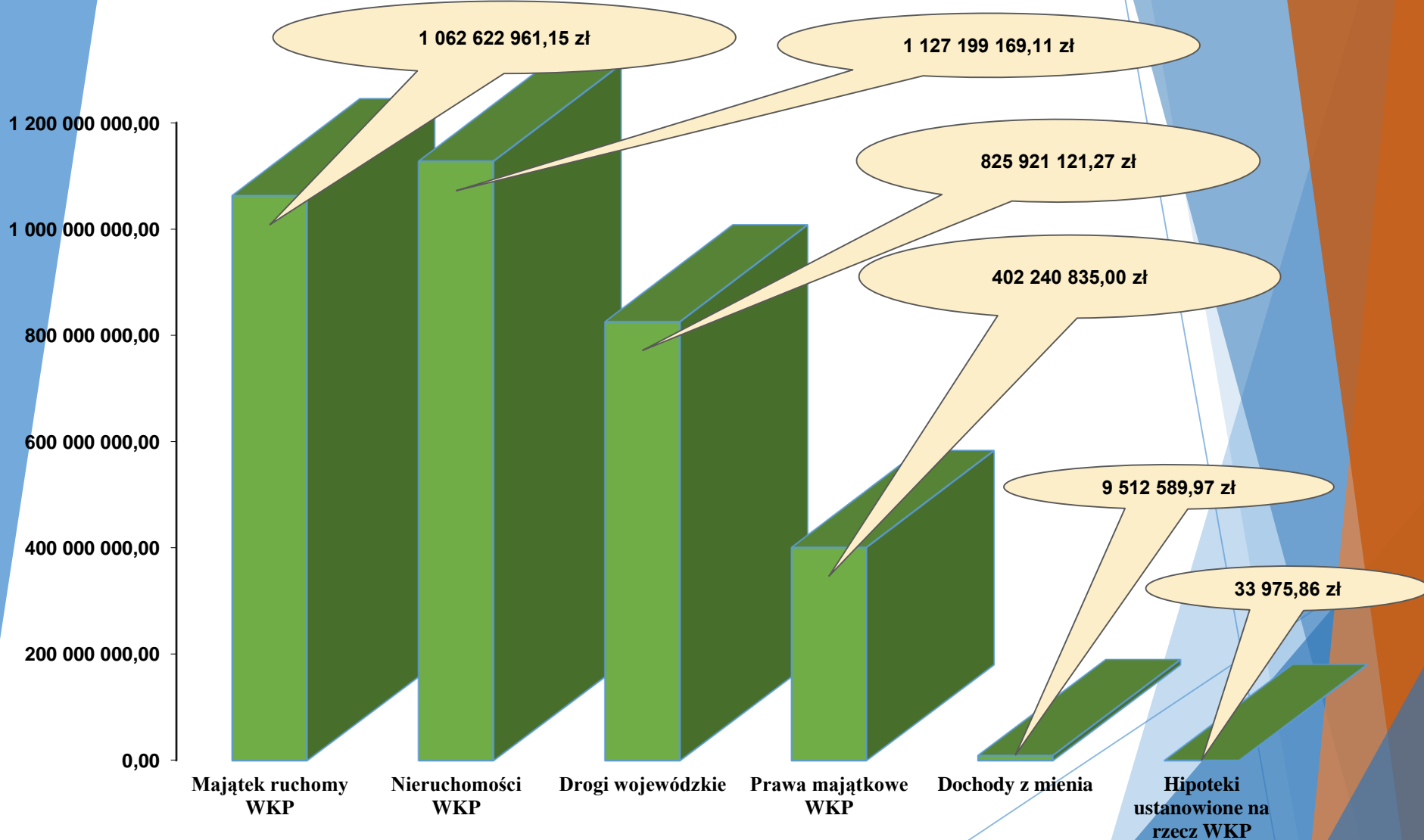
Stan funduszu na
31-12-2018 r.
1.420.439.393,45 zł

INFORMACJA O STANIE MIENIA WOJEWÓDZTWA KUJAWSKO- POMORSKIEGO NA DZIEŃ 31.12.2018 ROKU



Urząd Marszałkowski Województwa Kujawsko-Pomorskiego

INFORMACJA O STANIE MIENIA WOJEWÓDZTWA KUJAWSKO-POMORSKIEGO NA DZIEŃ 31.12.2018 ROKU



Dziękuję za uwagę



Urząd Marszałkowski Województwa Kujawsko-Pomorskiego