

WYBORY DO SEJMIKU WOJEWÓDZTWA

Okręg wyborczy nr: * 2 Liczba mandatów: * 5

ZESTAWIENIE WYNIKÓW GŁOSOWANIA I PODZIAŁU MANDATÓW W OKRĘGU WYBORCZYM

Zestawienie wyników głosowania i podziału mandatów w okręgu wyborczym nr 2, utworzonym dla wyboru Sejmiku Województwa Kujawsko-Pomorskiego sporządzone dnia 23 października 2018 r. przez Wojewódzką Komisję Wyborczą w Toruniu.

Komisja stwierdza, że otrzymała protokoły zbiorczych wyników głosowania od 4 komisji wyborczych właściwych do ustalenia zbiorczych wyników głosowania na obszarze powiatu i na ich podstawie ustaliła następujące wyniki głosowania w okręgu:

1	Liczba wyborców uprawnionych do głosowania (<i>umieszczonych w części A spisu, z uwzględnieniem dodatkowych formularzy</i>) w chwili zakończenia głosowania	*	2	3	5	7	1	3
2	Liczba wyborców, którym wydano karty do głosowania (<i>liczba podpisów w części A spisu oraz adnotacje o wydaniu karty bez potwierdzenia podpisem w spisie</i>)	*	1	2	2	3	8	1
3	Liczba wyborców głosujących przez pełnomocnika (<i>liczba kart do głosowania wydanych na podstawie aktów pełnomocnictwa otrzymanych przez obwodowe komisje wyborcze ds. przeprowadzenia głosowania</i>)	*	*	*	*	1	9	6
4	Liczba wyborców, którym wysłano pakiety wyborcze	*	*	*	*	*	*	3
5	Liczba otrzymanych kopert zwrotnych w głosowaniu korespondencyjnym	*	*	*	*	*	*	3
5a	Liczba kopert zwrotnych w głosowaniu korespondencyjnym, w których nie było oświadczenia o osobistym i tajnym oddaniu głosu	*	*	*	*	*	*	1
5b	Liczba kopert zwrotnych w głosowaniu korespondencyjnym, w których oświadczenie nie było podpisane przez wyborcę	*	*	*	*	*	*	0
5c	Liczba kopert zwrotnych w głosowaniu korespondencyjnym, w których nie było koperty na karty do głosowania	*	*	*	*	*	*	0
5d	Liczba kopert zwrotnych w głosowaniu korespondencyjnym, w których znajdowała się niezaklejona koperta na karty do głosowania	*	*	*	*	*	*	0
5e	Liczba kopert na karty do głosowania w głosowaniu korespondencyjnym wrzuconych do urny	*	*	*	*	*	*	2

Uwaga! Liczba z pkt 5 nie może być większa od liczby z pkt 4. Suma liczb z pkt 5a – 5e nie może być mniejsza od liczby z pkt 5.

6	Liczba kart wyjętych z urny	*	1	2	2	3	5	0
6a	w tym liczba kart wyjętych z kopert na karty do głosowania w głosowaniu korespondencyjnym	*	*	*	*	*	*	2

Uwaga! Liczba z pkt 6 pomniejszona o liczbę z pkt 6a powinna być równa liczbie z pkt 2. Dodatkowo liczba z pkt 6a nie powinna być większa od liczby z pkt 5e.

7	Liczba kart nieważnych (<i>innych niż urzędowo ustalone lub nieopatrzonych pieczęcią obwodowej komisji wyborczej ds. przeprowadzenia głosowania</i>)	*	*	*	*	*	7	8
8	Liczba kart ważnych	*	1	2	2	2	7	2

Uwaga! Suma liczb z pkt 7 i 8 musi być równa liczbie z pkt 6.

9	Liczba głosów nieważnych (<i>z kart ważnych</i>)	*	*	1	0	8	9	2
9a	w tym z powodu postawienia znaku „X” obok nazwiska dwóch lub większej liczby kandydatów z różnych list	*	*	*	3	9	9	6

9fce4078-cafc-44f7-9e3d-e8913439333c

9b	w tym z powodu niepostawienia znaku „X” obok nazwiska żadnego kandydata	*	*	*	6	8	9	6
9c	w tym z powodu postawienia znaku „X” wyłącznie obok nazwiska kandydata na liście, której rejestracja została unieważniona (art. 436 § 3 i 6 Kodeksu wyborczego)	*	*	*	*	*	*	0

Uwaga! Suma liczb z pkt 9a – 9c **musi być** równa liczbie z pkt 9.

10	Liczba głosów ważnych oddanych łącznie na wszystkie listy kandydatów (z kart ważnych)	*	1	1	1	3	8	0
----	---	---	---	---	---	---	---	---

Uwaga! Suma liczb z pkt 9 i 10 **musi być** równa liczbie z pkt 8.

11. Na poszczególne listy kandydatów i umieszczonych na nich kandydatów oddano następujące liczby głosów ważnych:

Lista nr 2 — KOMITET WYBORCZY PSL

Liczba głosów ważnych oddanych na listę:	*	1	9	3	4	6
--	---	---	---	---	---	---

Na poszczególnych kandydatów z tej listy oddano następujące liczby głosów ważnych:

1	KŁOPOTEK Agnieszka Maria	*	*	8	7	4	5
2	MES Ewa Monika	*	*	5	7	9	5
3	KUCZYŃSKI Sławomir Stanisław	*	*	1	3	6	2
4	DREWKA Hanna Maria	*	*	1	1	7	1
5	RÓŻAŃSKI Krzysztof Janusz	*	*	*	8	3	5
6	PIK Jadwiga Zofia	*	*	*	6	4	6
7	KRUCZYŃSKI Zbigniew Paweł	*	*	*	7	9	2
Razem		*	1	9	3	4	6

Uwaga! Suma głosów oddanych na wszystkich kandydatów z danej listy (rubryka „Razem”) równa się liczbie głosów ważnych oddanych na tę listę. Wyjątek od tej zasady może dotyczyć listy, na której znajduje się nazwisko kandydata skreślonego z listy.

Lista nr 4 — KKW PLATFORMA.NOWOCZESNA KOALICJA OBYWATELSKA

Liczba głosów ważnych oddanych na listę:	*	3	9	0	4	7
--	---	---	---	---	---	---

Na poszczególnych kandydatów z tej listy oddano następujące liczby głosów ważnych:

1	KATULSKI Jarosław Paweł	*	1	4	4	9	9
2	POGODA Tadeusz Grzegorz	*	1	2	7	1	3
3	STELMACH Piotr	*	*	2	3	4	7
4	GACA Grzegorz	*	*	3	9	8	0
5	PARII-FRYSZKE Justyna Anna	*	*	1	7	5	7
6	BUKOWSKA Ewa Marta	*	*	2	2	3	7
7	SZRAMKA Hanna Krystyna	*	*	1	5	1	4
Razem		*	3	9	0	4	7

Uwaga! Suma głosów oddanych na wszystkich kandydatów z danej listy (rubryka „Razem”) równa się liczbie głosów ważnych oddanych na tę listę. Wyjątek od tej zasady może dotyczyć listy, na której znajduje się nazwisko kandydata skreślonego z listy.

Lista nr 5 — KKW SLD LEWICA RAZEM

Liczba głosów ważnych oddanych na listę:	*	*	5	3	0	6
--	---	---	---	---	---	---

Na poszczególnych kandydatów z tej listy oddano następujące liczby głosów ważnych:

1	MOLUS Ryszard Edwin	*	*	2	0	2	4
---	---------------------	---	---	---	---	---	---

9fce4078-cafc-44f7-9e3d-e8913439333c

2	JAROSZ Piotr	*	*	*	9	6	7
3	KLUCZKA Benedykt Jan	*	*	*	6	4	6
4	KISIEL Renata Maria	*	*	*	6	5	6
6	GROBELNA Anna Maria	*	*	1	0	1	3
Razem		*	*	5	3	0	6

Uwaga! Suma głosów oddanych na wszystkich kandydatów z danej listy (rubryka „Razem”) równa się liczbie głosów ważnych oddanych na tę listę. Wyjątek od tej zasady może dotyczyć listy, na której znajduje się nazwisko kandydata skreślonego z listy.

Lista nr 6 — KW RAZEM

Liczba głosów ważnych oddanych na listę:	*	*	2	3	3	9
--	---	---	---	---	---	---

Na poszczególnych kandydatów z tej listy oddano następujące liczby głosów ważnych:

1	SMOLAGA Aleksandra Justyna	*	*	*	6	7	0
2	BARANIK Stanisław	*	*	*	2	0	5
3	EJANKOWSKA Anna Marta	*	*	*	3	3	5
4	HEJNE Leszek Andrzej	*	*	*	1	8	8
5	CHOJNACKA Marta Agata	*	*	*	7	6	5
6	RZADKIEWICZ Damian	*	*	*	1	7	6
Razem		*	*	2	3	3	9

Uwaga! Suma głosów oddanych na wszystkich kandydatów z danej listy (rubryka „Razem”) równa się liczbie głosów ważnych oddanych na tę listę. Wyjątek od tej zasady może dotyczyć listy, na której znajduje się nazwisko kandydata skreślonego z listy.

Lista nr 8 — KWW KUKIZ'15

Liczba głosów ważnych oddanych na listę:	*	*	7	3	6	0
--	---	---	---	---	---	---

Na poszczególnych kandydatów z tej listy oddano następujące liczby głosów ważnych:

1	LEWANDOWSKI Marek	*	*	4	0	2	0
2	FEDDEK Maciej Andrzej	*	*	*	8	4	5
3	BALCEROWICZ Anna Maria	*	*	*	7	2	2
4	KURLANDT-OŚWIECIŃSKA Maja Anna	*	*	*	5	1	8
5	GEŻA Dorota Maria	*	*	*	5	1	2
6	HOFFMANN Rafał Jakub	*	*	*	7	4	3
Razem		*	*	7	3	6	0

Uwaga! Suma głosów oddanych na wszystkich kandydatów z danej listy (rubryka „Razem”) równa się liczbie głosów ważnych oddanych na tę listę. Wyjątek od tej zasady może dotyczyć listy, na której znajduje się nazwisko kandydata skreślonego z listy.

Lista nr 9 — KWW WOLNOŚĆ W SAMORZĄDZIE

Liczba głosów ważnych oddanych na listę:	*	*	3	5	6	7
--	---	---	---	---	---	---

Na poszczególnych kandydatów z tej listy oddano następujące liczby głosów ważnych:

1	BETHKE Tomasz Jacek	*	*	*	9	6	2
2	SPINEK Krzysztof Michał	*	*	*	1	7	1
3	TREDER Adrian	*	*	*	2	6	4

4	TROJAN Alicja Anna	*	*	*	3	5	4
5	ZAGERT Agnieszka Iwona	*	*	*	2	7	2
6	WOŹNIAK Teresa Maria	*	*	*	4	7	1
7	SYPNIEWSKI Wojciech	*	*	1	0	7	3
Razem		*	*	3	5	6	7

Uwaga! Suma głosów oddanych na wszystkich kandydatów z danej listy (rubryka „Razem”) równa się liczbie głosów ważnych oddanych na tę listę. Wyjątek od tej zasady może dotyczyć listy, na której znajduje się nazwisko kandydata skreślonego z listy.

Lista nr 10 — KW PRAWO I SPRAWIEDLIWOŚĆ

Liczba głosów ważnych oddanych na listę:	*	3	1	2	3	1
--	---	---	---	---	---	---

Na poszczególnych kandydatów z tej listy oddano następujące liczby głosów ważnych:

1	WITKOWSKI Marek Leon	*	1	3	3	8	0
2	CHMARZYŃSKI Jacek Antoni	*	*	5	6	4	2
3	LITWINOWICZ Marzena Maria	*	*	3	0	6	0
4	KROPIŃSKI Waław Antoni	*	*	2	0	0	4
5	KWIATKOWSKA Elżbieta Maria	*	*	2	5	7	4
6	ŚRUBKOWSKA Żaneta Katarzyna	*	*	*	7	3	5
7	KACZYŃSKI Leszek Piotr	*	*	3	8	3	6
Razem		*	3	1	2	3	1

Uwaga! Suma głosów oddanych na wszystkich kandydatów z danej listy (rubryka „Razem”) równa się liczbie głosów ważnych oddanych na tę listę. Wyjątek od tej zasady może dotyczyć listy, na której znajduje się nazwisko kandydata skreślonego z listy.

Lista nr 11 — KW ZWIĄZKU SŁOWIAŃSKIEGO

Liczba głosów ważnych oddanych na listę:	*	*	1	3	7	9
--	---	---	---	---	---	---

Na poszczególnych kandydatów z tej listy oddano następujące liczby głosów ważnych:

1	SKUBAKOWSKA Monika	*	*	*	3	2	9
2	BANASZKIEWICZ Maciej	*	*	*	1	6	7
3	ZIEMKOWSKA Bożena Maria	*	*	*	1	6	8
4	RUTKOWSKI Rafał Krzysztof	*	*	*	3	4	9
5	TALKOWSKA Żaneta Anna	*	*	*	1	1	7
6	ZAKRZEWSKI Patryk	*	*	*	2	4	9
Razem		*	*	1	3	7	9

Uwaga! Suma głosów oddanych na wszystkich kandydatów z danej listy (rubryka „Razem”) równa się liczbie głosów ważnych oddanych na tę listę. Wyjątek od tej zasady może dotyczyć listy, na której znajduje się nazwisko kandydata skreślonego z listy.

Lista nr 12 — KW WOLNI I SOLIDARNI

Liczba głosów ważnych oddanych na listę:	*	*	1	8	0	5
--	---	---	---	---	---	---

Na poszczególnych kandydatów z tej listy oddano następujące liczby głosów ważnych:

1	NARTOWSKA Katarzyna Maria	*	*	*	4	0	9
2	ZAJĄC Jerzy Andrzej	*	*	*	4	2	9

9fce4078-cafc-44f7-9e3d-e8913439333c

[Handwritten signatures and marks]

3	KRASICKI Mariusz Marcin	*	*	*	2	2	5
4	KONIECZNA Anna Krystyna	*	*	*	4	7	0
5	STANOWICKA Danuta	*	*	*	2	7	2
	Razem	*	*	1	8	0	5

Uwaga! Suma głosów oddanych na wszystkich kandydatów z danej listy (rubryka „Razem”) równa się liczbie głosów ważnych oddanych na tę listę. Wyjątek od tej zasady może dotyczyć listy, na której znajduje się nazwisko kandydata skreślonego z listy.

12. **Spośród komitetów wyborczych mających zarejestrowaną listę w okręgu warunek uzyskania co najmniej 5% głosów ważnych w skali województwa, tj. co najmniej 39501 głosów, i prawo do uczestniczenia w podziale mandatów w okręgu uzyskały listy następujących komitetów wyborczych:**

1) lista nr 2	KOMITET WYBORCZY PSL	19346
2) lista nr 4	KKW PLATFORMA.NOWOCZESNA KOALICJA OBYWATELSKA	39047
3) lista nr 5	KKW SLD LEWICA RAZEM	5306
4) lista nr 8	KWW KUKIZ'15	7360
5) lista nr 10	KW PRAWO I SPRAWIEDLIWOŚĆ	31231

Podział mandatów między listy kandydatów

13. **Wyliczenie ilorazów wyborczych dla poszczególnych list kandydatów uczestniczących w podziale mandatów jest następujące (z dokładnością do czterech miejsc po przecinku):**

Lista nr 2

Liczba głosów oddanych na listę nr 2 — X = 19346

Wyliczone ilorazy wyborcze:

- X:1 = 19346,0
- X:2 = 9673,0
- X:3 = 6448,6667
- X:4 = 4836,5
- X:5 = 3869,2
- X:6 = 3224,3333
- X:7 = 2763,7143
- X:8 = 2418,25
- X:9 = 2149,5556

Lista nr 4

Liczba głosów oddanych na listę nr 4 — X = 39047

Wyliczone ilorazy wyborcze:

- X:1 = 39047,0
- X:2 = 19523,5
- X:3 = 13015,6667
- X:4 = 9761,75
- X:5 = 7809,4
- X:6 = 6507,8333
- X:7 = 5578,1429
- X:8 = 4880,875
- X:9 = 4338,5556

Lista nr 5

Liczba głosów oddanych na listę nr 5 — X = 5306

Wyliczone ilorazy wyborcze:

- X:1 = 5306,0
- X:2 = 2653,0
- X:3 = 1768,6667
- X:4 = 1326,5
- X:5 = 1061,2
- X:6 = 884,3333

9fce4078-cafc-44f7-9e3d-e8913439333c

X:7 = 758,0
X:8 = 663,25
X:9 = 589,5556

Lista nr 8

Liczba głosów oddanych na listę nr 8 — X = 7360

Wyliczone ilorazy wyborcze:

X:1 = 7360,0
X:2 = 3680,0
X:3 = 2453,3333
X:4 = 1840,0
X:5 = 1472,0
X:6 = 1226,6667
X:7 = 1051,4286
X:8 = 920,0
X:9 = 817,7778

Lista nr 10

Liczba głosów oddanych na listę nr 10 — X = 31231

Wyliczone ilorazy wyborcze:

X:1 = 31231,0
X:2 = 15615,5
X:3 = 10410,3333
X:4 = 7807,75
X:5 = 6246,2
X:6 = 5205,1667
X:7 = 4461,5714
X:8 = 3903,875
X:9 = 3470,1111

14. Szereg kolejno największych liczb (ilorazów wyborczych) jest następujący:

- 1) 39047,0 odpowiada liście nr 4
- 2) 31231,0 odpowiada liście nr 10
- 3) 19523,5 odpowiada liście nr 4
- 4) 19346,0 odpowiada liście nr 2
- 5) 15615,5 odpowiada liście nr 10
- 6) 13015,6667 odpowiada liście nr 4

15. ~~W związku z tym, iż ilorazy wyborcze równe ostatniej z liczb uszeregowanych (upoważniającej do przyznania mandatu) uzyskały lista nr ..., lista nr ..., pierwszeństwo do otrzymania mandatu uzyskała lista nr ..., na którą oddano najwięcej głosów.~~

16. ~~W związku z tym, iż ilorazy wyborcze równe ostatniej z liczb uszeregowanych (upoważniającej do przyznania mandatu) uzyskały lista nr ..., lista nr ... i oddano na nie równą liczbę głosów, pierwszeństwo do otrzymania mandatu uzyskała lista nr ..., na którą w większej liczbie obwodów oddano większą liczbę głosów.~~

17. ~~Ponieważ pierwszeństwa do otrzymania mandatu nie można ustalić w sposób opisany w pkt 15 i 16 pierwszeństwo do uzyskania mandatu przez listę nr ..., listę nr ... Komisja ustaliła w trybie losowania i mandat przypadł liście nr ...~~

9fce4078-cafc-44f7-9e3d-e8913439333c

Przy sporządzeniu protokołu obecni byli członkowie Komisji:

1) Siuchniński Andrzej Jan - Przewodniczący

2) Kriger Karolina Anna - Zastępca Przewodniczącego

3) Adamczyk Zbigniew - Członek

4) Fiedorowicz Katarzyna - Członek

5) Kępa Agnieszka - Członek


6) Laskowska Anna Mariola - Członek

7) Pawelec Grzegorz Jan - Członek

8) Stolarska Ewa - Członek

9) Tomaszewska Wiktoria - Członek


10) Wiszniewski Czesław Stefan - Członek



(podpis)




(podpis)




(podpis)

(podpis)




(podpis)

(podpis)




(podpis)

(podpis)




(podpis)

(podpis)



(podpis)



9fce4078-cafc-44f7-9e3d-e8913439333c

