

| | | | | | | | |
|--------------------------------------|--|--|--|--|--|--|--|
| WYBORY DO SEJMIKU WOJEWÓDZTWA | | | | | | | |
|--------------------------------------|--|--|--|--|--|--|--|

| | | | | | |
|--------------------|---|---|------------------|---|---|
| Okręg wyborczy nr: | * | 3 | Liczba mandatów: | * | 5 |
|--------------------|---|---|------------------|---|---|

ZESTAWIENIE WYNIKÓW GŁOSOWANIA I PODZIAŁU MANDATÓW W OKRĘGU WYBORCZYM

Zestawienie wyników głosowania i podziału mandatów w okręgu wyborczym nr 3, utworzonym dla wyboru Sejmiku Województwa Kujawsko-Pomorskiego sporządzone dnia 23 października 2018 r. przez Wojewódzką Komisję Wyborczą w Toruniu.

Komisja stwierdza, że otrzymała protokoły zbiorczych wyników głosowania od 6 komisji wyborczych właściwych do ustalenia zbiorczych wyników głosowania na obszarze powiatu (miasta na prawach powiatu) i na ich podstawie ustaliła następujące wyniki głosowania w okręgu:

| | | | | | | | | |
|----|---|---|---|---|---|---|---|---|
| 1 | Liczba wyborców uprawnionych do głosowania (<i>umieszczonych w części A spisu, z uwzględnieniem dodatkowych formularzy</i>) w chwili zakończenia głosowania | * | 2 | 6 | 0 | 8 | 1 | 7 |
| 2 | Liczba wyborców, którym wydano karty do głosowania (<i>liczba podpisów w części A spisu oraz adnotacje o wydaniu karty bez potwierdzenia podpisem w spisie</i>) | * | 1 | 3 | 5 | 0 | 4 | 0 |
| 3 | Liczba wyborców głosujących przez pełnomocnika (<i>liczba kart do głosowania wydanych na podstawie aktów pełnomocnictwa otrzymanych przez obwodowe komisje wyborcze ds. przeprowadzenia głosowania</i>) | * | * | * | * | 1 | 9 | 1 |
| 4 | Liczba wyborców, którym wysłano pakiety wyborcze | * | * | * | * | * | * | 6 |
| 5 | Liczba otrzymanych kopert zwrotnych w głosowaniu korespondencyjnym | * | * | * | * | * | * | 6 |
| 5a | Liczba kopert zwrotnych w głosowaniu korespondencyjnym, w których nie było oświadczenia o osobistym i tajnym oddaniu głosu | * | * | * | * | * | * | 1 |
| 5b | Liczba kopert zwrotnych w głosowaniu korespondencyjnym, w których oświadczenie nie było podpisane przez wyborcę | * | * | * | * | * | * | 0 |
| 5c | Liczba kopert zwrotnych w głosowaniu korespondencyjnym, w których nie było koperty na karty do głosowania | * | * | * | * | * | * | 0 |
| 5d | Liczba kopert zwrotnych w głosowaniu korespondencyjnym, w których znajdowała się niezaklejona koperta na karty do głosowania | * | * | * | * | * | * | 0 |
| 5e | Liczba kopert na karty do głosowania w głosowaniu korespondencyjnym wrzuconych do urny | * | * | * | * | * | * | 5 |

Uwaga! Liczba z pkt 5 nie może być większa od liczby z pkt 4. Suma liczb z pkt 5a – 5e nie może być mniejsza od liczby z pkt 5.

| | | | | | | | | |
|----|---|---|---|---|---|---|---|---|
| 6 | Liczba kart wyjętych z urny | * | 1 | 3 | 5 | 0 | 2 | 0 |
| 6a | w tym liczba kart wyjętych z kopert na karty do głosowania w głosowaniu korespondencyjnym | * | * | * | * | * | * | 5 |


Uwaga! Liczba z pkt 6 pomniejszona o liczbę z pkt 6a powinna być równa liczbie z pkt 2. Dodatkowo liczba z pkt 6a nie powinna być większa od liczby z pkt 5e.

| | | | | | | | | |
|---|--|---|---|---|---|---|---|---|
| 7 | Liczba kart nieważnych (<i>innych niż urzędowo ustalone lub nieopatrzonych pieczęcią obwodowej komisji wyborczej ds. przeprowadzenia głosowania</i>) | * | * | * | * | 1 | 2 | 1 |
| 8 | Liczba kart ważnych | * | 1 | 3 | 4 | 8 | 9 | 9 |

Uwaga! Suma liczb z pkt 7 i 8 **musi** być równa liczbie z pkt 6.

| | | | | | | | | |
|----|--|---|---|---|---|---|---|---|
| 9 | Liczba głosów nieważnych (<i>z kart ważnych</i>) | * | * | 1 | 0 | 4 | 8 | 2 |
| 9a | w tym z powodu postawienia znaku „X” obok nazwiska dwóch lub większej liczby kandydatów z różnych list | * | * | * | 3 | 5 | 6 | 0 |

| |
|--------------------------------------|
| 9fce4078-cafc-44f7-9e3d-e8913439333c |
|--------------------------------------|



| | | | | | | | | |
|----|---|---|---|---|---|---|---|---|
| 9b | w tym z powodu niepostawienia znaku „X” obok nazwiska żadnego kandydata | * | * | * | 6 | 9 | 2 | 2 |
| 9c | w tym z powodu postawienia znaku „X” wyłącznie obok nazwiska kandydata na liście, której rejestracja została unieważniona (art. 436 § 3 i 6 Kodeksu wyborczego) | * | * | * | * | * | * | 0 |

Uwaga! Suma liczb z pkt 9a – 9c **musi być** równa liczbie z pkt 9.

| | | | | | | | | |
|----|---|---|---|---|---|---|---|---|
| 10 | Liczba głosów ważnych oddanych łącznie na wszystkie listy kandydatów (z kart ważnych) | * | 1 | 2 | 4 | 4 | 1 | 7 |
|----|---|---|---|---|---|---|---|---|

Uwaga! Suma liczb z pkt 9 i 10 **musi być** równa liczbie z pkt 8.

11. Na poszczególne listy kandydatów i umieszczonych na nich kandydatów oddano następujące liczby głosów ważnych:

Lista nr 2 — KOMITET WYBORCZY PSL

| | | | | | | |
|--|---|---|---|---|---|---|
| Liczba głosów ważnych oddanych na listę: | * | 2 | 5 | 0 | 4 | 4 |
|--|---|---|---|---|---|---|

Na poszczególnych kandydatów z tej listy oddano następujące liczby głosów ważnych:

| | | | | | | | |
|--------------|-------------------------|---|---|---|---|---|---|
| 1 | BOBER Ryszard Jakub | * | 1 | 4 | 1 | 4 | 9 |
| 2 | ZGÓRZYŃSKI Paweł | * | * | 5 | 2 | 9 | 9 |
| 3 | PASTUSZKA Anna | * | * | 1 | 2 | 7 | 1 |
| 4 | RACHUBIŃSKA Marzena Ewa | * | * | 1 | 3 | 6 | 2 |
| 5 | PIĄTEK Marian Sobiesław | * | * | 1 | 3 | 1 | 1 |
| 6 | SZATKOWSKA Jadwiga | * | * | * | 7 | 0 | 4 |
| 7 | OLECH Zbigniew Jerzy | * | * | * | 9 | 4 | 8 |
| Razem | | * | 2 | 5 | 0 | 4 | 4 |

Uwaga! Suma głosów oddanych na wszystkich kandydatów z danej listy (rubryka „Razem”) równa się liczbie głosów ważnych oddanych na tę listę. Wyjątek od tej zasady może dotyczyć listy, na której znajduje się nazwisko kandydata skreślonego z listy.

Lista nr 3 — KW PARTIA ZIELONI

| | | | | | | |
|--|---|---|---|---|---|---|
| Liczba głosów ważnych oddanych na listę: | * | * | 2 | 8 | 3 | 3 |
|--|---|---|---|---|---|---|

Na poszczególnych kandydatów z tej listy oddano następujące liczby głosów ważnych:

| | | | | | | | |
|--------------|----------------------------------|---|---|---|---|---|---|
| 1 | KOSTRZYŃSKI Marcin Franciszek | * | * | * | 8 | 1 | 2 |
| 2 | ZIÓŁKOWSKA Grażyna Joanna | * | * | * | 8 | 8 | 9 |
| 3 | SZCZEPAŃSKA Magdalena Justyna | * | * | * | 3 | 7 | 0 |
| 4 | WASIELEWSKA-KASZUBOWSKA Julietta | * | * | * | 2 | 9 | 6 |
| 5 | TATAREK Adam | * | * | * | 2 | 0 | 0 |
| 6 | JASTRZĘBSKI Arkadiusz | * | * | * | 2 | 6 | 6 |
| Razem | | * | * | 2 | 8 | 3 | 3 |

Uwaga! Suma głosów oddanych na wszystkich kandydatów z danej listy (rubryka „Razem”) równa się liczbie głosów ważnych oddanych na tę listę. Wyjątek od tej zasady może dotyczyć listy, na której znajduje się nazwisko kandydata skreślonego z listy.

Lista nr 4 — KKW PLATFORMA.NOWOCZESNA KOALICJA OBYWATELSKA

| | | | | | | |
|--|---|---|---|---|---|---|
| Liczba głosów ważnych oddanych na listę: | * | 2 | 7 | 9 | 9 | 0 |
|--|---|---|---|---|---|---|

Na poszczególnych kandydatów z tej listy oddano następujące liczby głosów ważnych:

| | | | | | | | |
|---|-----------------------|---|---|---|---|---|---|
| 1 | HEYKA Kamil Sebastian | * | * | 4 | 2 | 5 | 2 |
| 2 | MALINOWSKI Robert | * | * | 9 | 4 | 1 | 5 |

[Handwritten signatures and marks]

| | | | | | | | |
|-------|------------------------------------|---|---|---|---|---|---|
| 3 | SAWICKA Anna Katarzyna | * | * | 3 | 2 | 9 | 9 |
| 4 | WASILUK Barbara Marianna | * | * | 1 | 4 | 0 | 5 |
| 5 | DURSZEWICZ Jarosław Czesław | * | * | * | 4 | 1 | 4 |
| 6 | ZACZENIUK-ZAREMBA Beata Stanisława | * | * | * | 3 | 0 | 3 |
| 7 | CZEPEK Michał Marek | * | * | 8 | 9 | 0 | 2 |
| Razem | | * | 2 | 7 | 9 | 9 | 0 |

Uwaga! Suma głosów oddanych na wszystkich kandydatów z danej listy (rubryka „Razem”) równa się liczbie głosów ważnych oddanych na tę listę. Wyjątek od tej zasady może dotyczyć listy, na której znajduje się nazwisko kandydata skreślonego z listy.

Lista nr 5 — KKW SLD LEWICA RAZEM

| | | | | | | |
|--|---|---|---|---|---|---|
| Liczba głosów ważnych oddanych na listę: | * | 1 | 3 | 9 | 0 | 4 |
|--|---|---|---|---|---|---|

Na poszczególnych kandydatów z tej listy oddano następujące liczby głosów ważnych:

| | | | | | | | |
|-------|-----------------------------|---|---|---|---|---|---|
| 1 | WENDERLICH Jerzy Jan | * | 1 | 1 | 1 | 5 | 7 |
| 2 | JAKUBIAK Krzysztof Marek | * | * | * | 4 | 5 | 0 |
| 3 | ZAWADZKA Henryka | * | * | * | 8 | 0 | 6 |
| 4 | MAŁKIEWICZ Maria Stanisława | * | * | * | 4 | 4 | 7 |
| 5 | WOJCIECHOWSKA Bożena | * | * | * | 4 | 1 | 5 |
| 6 | LEWCZUK Leszek Jerzy | * | * | * | 2 | 7 | 9 |
| 7 | HAPKA Katarzyna Ewa | * | * | * | 3 | 5 | 0 |
| Razem | | * | 1 | 3 | 9 | 0 | 4 |

Uwaga! Suma głosów oddanych na wszystkich kandydatów z danej listy (rubryka „Razem”) równa się liczbie głosów ważnych oddanych na tę listę. Wyjątek od tej zasady może dotyczyć listy, na której znajduje się nazwisko kandydata skreślonego z listy.

Lista nr 6 — KW RAZEM

| | | | | | | |
|--|---|---|---|---|---|---|
| Liczba głosów ważnych oddanych na listę: | * | * | 1 | 9 | 9 | 0 |
|--|---|---|---|---|---|---|

Na poszczególnych kandydatów z tej listy oddano następujące liczby głosów ważnych:

| | | | | | | | |
|-------|----------------------------|---|---|---|---|---|---|
| 1 | MUSIELAK Michał Ryszard | * | * | * | 3 | 3 | 0 |
| 2 | PAŁGAN Katarzyna | * | * | * | 1 | 4 | 9 |
| 3 | NOWACKI Piotr Paweł | * | * | * | 2 | 6 | 7 |
| 4 | ANUSZEWSKA Joanna | * | * | * | 5 | 1 | 9 |
| 5 | BYTNER Paweł Mateusz | * | * | * | 4 | 1 | 7 |
| 6 | STELMASZYK Wiesława Renata | * | * | * | 1 | 0 | 1 |
| 7 | ANUSZEWSKI Jarosław | * | * | * | 2 | 0 | 7 |
| Razem | | * | * | 1 | 9 | 9 | 0 |

Uwaga! Suma głosów oddanych na wszystkich kandydatów z danej listy (rubryka „Razem”) równa się liczbie głosów ważnych oddanych na tę listę. Wyjątek od tej zasady może dotyczyć listy, na której znajduje się nazwisko kandydata skreślonego z listy.

Lista nr 8 — KWW KUKIZ'15

| | | | | | | |
|--|---|---|---|---|---|---|
| Liczba głosów ważnych oddanych na listę: | * | * | 8 | 8 | 4 | 0 |
|--|---|---|---|---|---|---|

Na poszczególnych kandydatów z tej listy oddano następujące liczby głosów ważnych:

| | | | | | | | |
|--------------------------------------|---------------------------|---|---|---|---|---|---|
| 1 | MATYJASIK Agnieszka Hanna | * | * | 3 | 6 | 5 | 2 |
| 9fce4078-cafc-44f7-9e3d-e8913439333c | | | | | | | |

[Handwritten signatures and marks]

Uwaga! Suma głosów oddanych na wszystkich kandydatów z danej listy (rubryka „Razem”) równa się liczbie głosów ważnych oddanych na tę listę. Wyjątek od tej zasady może dotyczyć listy, na której znajduje się nazwisko kandydata skreślonego z listy.

Lista nr 9 — KWW WOLNOŚĆ W SAMORZĄDZIE

| | | | | | | |
|--|---|---|---|---|---|---|
| Liczba głosów ważnych oddanych na listę: | * | * | 2 | 2 | 1 | 1 |
|--|---|---|---|---|---|---|

Na poszczególnych kandydatów z tej listy oddano następujące liczby głosów ważnych:

| | | | | | | | |
|-------|------------------------------------|---|---|---|---|---|---|
| 1 | BORSUK-DE MOOR Agnieszka Katarzyna | * | * | * | 5 | 7 | 2 |
| 2 | ZWOLIŃSKI Paweł | * | * | * | 6 | 6 | 3 |
| 3 | ZIÓŁKOWSKI Tomasz Krzysztof | * | * | * | 3 | 6 | 1 |
| 4 | WALCZUK Tomasz | * | * | * | 2 | 6 | 4 |
| 5 | ŁASIŃSKA Aleksandra | * | * | * | 3 | 5 | 1 |
| Razem | | * | * | 2 | 2 | 1 | 1 |

Uwaga! Suma głosów oddanych na wszystkich kandydatów z danej listy (rubryka „Razem”) równa się liczbie głosów ważnych oddanych na tę listę. Wyjątek od tej zasady może dotyczyć listy, na której znajduje się nazwisko kandydata skreślonego z listy.

Lista nr 10 — KW PRAWO I SPRAWIEDLIWOŚĆ

| | | | | | | |
|--|---|---|---|---|---|---|
| Liczba głosów ważnych oddanych na listę: | * | 3 | 8 | 3 | 9 | 1 |
|--|---|---|---|---|---|---|

Na poszczególnych kandydatów z tej listy oddano następujące liczby głosów ważnych:

| | | | | | | | |
|-------|-----------------------------|---|---|---|---|---|---|
| 1 | TARANOWICZ Małgorzata Beata | * | 1 | 4 | 5 | 2 | 6 |
| 2 | HILDEBRANDT Marek | * | * | 9 | 9 | 8 | 6 |
| 3 | SZALKOWSKI Andrzej Lech | * | * | 5 | 3 | 0 | 1 |
| 4 | MALINOWSKI Dariusz Ryszard | * | * | 2 | 4 | 4 | 2 |
| 5 | JANKIEWICZ Paweł Edward | * | * | 1 | 7 | 6 | 5 |
| 6 | KLIMEK Małgorzata Genowefa | * | * | 2 | 5 | 5 | 0 |
| 7 | RATYŃSKA Marzena Małgorzata | * | * | 1 | 8 | 2 | 1 |
| Razem | | * | 3 | 8 | 3 | 9 | 1 |

Uwaga! Suma głosów oddanych na wszystkich kandydatów z danej listy (rubryka „Razem”) równa się liczbie głosów ważnych oddanych na tę listę. Wyjątek od tej zasady może dotyczyć listy, na której znajduje się nazwisko kandydata skreślonego z listy.

Lista nr 12 — KW WOLNI I SOLIDARNI


| | | | | | | |
|--|---|---|---|---|---|---|
| Liczba głosów ważnych oddanych na listę: | * | * | 3 | 2 | 1 | 4 |
|--|---|---|---|---|---|---|

Na poszczególnych kandydatów z tej listy oddano następujące liczby głosów ważnych:

| | | | | | | | |
|-------|-----------------------------|---|---|---|---|---|---|
| 1 | DUSZYŃSKI Marek Bolesław | * | * | 1 | 6 | 1 | 6 |
| 2 | MIERZYŃSKI Mariusz | * | * | * | 2 | 9 | 6 |
| 3 | ANIOŁKOWSKI Roman Stanisław | * | * | * | 4 | 1 | 6 |
| 4 | KARTAL Elżbieta Kamila | * | * | * | 1 | 3 | 9 |
| 5 | PREJS Krystyna Teresa | * | * | * | 2 | 1 | 5 |
| 6 | KŁOSOWSKA Katarzyna | * | * | * | 5 | 3 | 2 |
| Razem | | * | * | 3 | 2 | 1 | 4 |

Uwaga! Suma głosów oddanych na wszystkich kandydatów z danej listy (rubryka „Razem”) równa się liczbie głosów ważnych oddanych na tę listę. Wyjątek od tej zasady może dotyczyć listy, na której znajduje się nazwisko kandydata skreślonego z listy.

9fce4078-cafc-44f7-9e3d-e8913439333c



12. Spośród komitetów wyborczych mających zarejestrowaną listę w okręgu warunek uzyskania co najmniej 5% głosów ważnych w skali województwa, tj. co najmniej 39501 głosów, i prawo do uczestniczenia w podziale mandatów w okręgu uzyskały listy następujących komitetów wyborczych:

| | | |
|----------------|---|-------|
| 1) lista nr 2 | KOMITET WYBORCZY PSL | 25044 |
| 2) lista nr 4 | KKW PLATFORMA.NOWOCZESNA KOALICJA OBYWATELSKA | 27990 |
| 3) lista nr 5 | KKW SLD LEWICA RAZEM | 13904 |
| 4) lista nr 8 | KWW KUKIZ'15 | 8840 |
| 5) lista nr 10 | KW PRAWO I SPRAWIEDLIWOŚĆ | 38391 |

Podział mandatów między listy kandydatów

13. Wyliczenie ilorazów wyborczych dla poszczególnych list kandydatów uczestniczących w podziale mandatów jest następujące (z dokładnością do czterech miejsc po przecinku):

Lista nr 2

Liczba głosów oddanych na listę nr 2 — $X = 25044$

Wyliczone ilorazy wyborcze:

X:1 = 25044,0
X:2 = 12522,0
X:3 = 8348,0
X:4 = 6261,0
X:5 = 5008,8
X:6 = 4174,0
X:7 = 3577,7143
X:8 = 3130,5
X:9 = 2782,6667

Lista nr 4

Liczba głosów oddanych na listę nr 4 — $X = 27990$

Wyliczone ilorazy wyborcze:

X:1 = 27990,0
X:2 = 13995,0
X:3 = 9330,0
X:4 = 6997,5
X:5 = 5598,0
X:6 = 4665,0
X:7 = 3998,5714
X:8 = 3498,75
X:9 = 3110,0

Lista nr 5

Liczba głosów oddanych na listę nr 5 — $X = 13904$

Wyliczone ilorazy wyborcze:

X:1 = 13904,0
X:2 = 6952,0
X:3 = 4634,6667
X:4 = 3476,0
X:5 = 2780,8
X:6 = 2317,3333
X:7 = 1986,2857
X:8 = 1738,0
X:9 = 1544,8889


Lista nr 8

Liczba głosów oddanych na listę nr 8 — $X = 8840$

Wyliczone ilorazy wyborcze:

X:1 = 8840,0
X:2 = 4420,0
X:3 = 2946,6667
X:4 = 2210,0

9fce4078-cafc-44f7-9e3d-e8913439333c



X:5 = 1768,0
X:6 = 1473,3333
X:7 = 1262,8571
X:8 = 1105,0
X:9 = 982,2222

Lista nr 10

Liczba głosów oddanych na listę nr 10 — X = 38391

Wyliczone ilorazy wyborcze:

X:1 = 38391,0
X:2 = 19195,5
X:3 = 12797,0
X:4 = 9597,75
X:5 = 7678,2
X:6 = 6398,5
X:7 = 5484,4286
X:8 = 4798,875
X:9 = 4265,6667

14. Szereg kolejno największych liczb (ilorazów wyborczych) jest następujący:

- 1) 38391,0 odpowiada liście nr 10
- 2) 27990,0 odpowiada liście nr 4
- 3) 25044,0 odpowiada liście nr 2
- 4) 19195,5 odpowiada liście nr 10
- 5) 13995,0 odpowiada liście nr 4
- 6) 13904,0 odpowiada liście nr 5

~~15. W związku z tym, iż ilorazy wyborcze równe ostatniej z liczb uszeregowanych (upoważniającej do przyznania mandatu) uzyskały lista nr ..., lista nr ..., pierwszeństwo do otrzymania mandatu uzyskała lista nr ..., na którą oddano najwięcej głosów.~~

~~16. W związku z tym, iż ilorazy wyborcze równe ostatniej z liczb uszeregowanych (upoważniającej do przyznania mandatu) uzyskały lista nr ..., lista nr ... i oddano na nie równą liczbę głosów, pierwszeństwo do otrzymania mandatu uzyskała lista nr ..., na którą w większej liczbie obwodów oddano większą liczbę głosów.~~

~~17. Ponieważ pierwszeństwa do otrzymania mandatu nie można ustalić w sposób opisany w pkt 15 i 16 pierwszeństwo do uzyskania mandatu przez listę nr ..., listę nr ... Komisja ustaliła w trybie losowania i mandat przypadł liście nr ...~~

Przy sporządzeniu protokołu obecni byli członkowie Komisji:

1) Siuchniński Andrzej Jan - Przewodniczący

2) Kriger Karolina Anna - Zastępca Przewodniczącego

3) Adamczyk Zbigniew - Członek

4) Fiedorowicz Katarzyna - Członek

5) Kępa Agnieszka - Członek


6) Laskowska Anna Mariola - Członek

7) Pawelec Grzegorz Jan - Członek

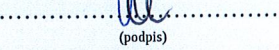
8) Stolarska Ewa - Członek

9) Tomaszewska Wiktoria - Członek

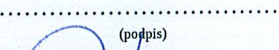
10) Wiszniewski Czesław Stefan - Członek




(podpis)



(podpis)



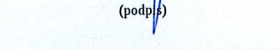
(podpis)



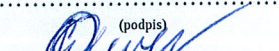
(podpis)



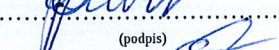
(podpis)



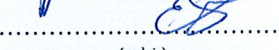
(podpis)




(podpis)



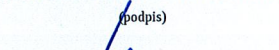
(podpis)



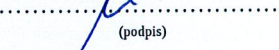
(podpis)



(podpis)



(podpis)



(podpis)

